

# 目 录

## Contents

图 1	80DH-010000	平衡重	2
Fig.1	100DH-010000	Counter balance	
图 2	80DH-200000	传动系统	4
Fig.2		Driving system	
图 3	100DHB-200000	传动系统	6
Fig.3		Driving system	
图 4	80DH-210000	驱动桥总成	8
Fig.4		Drive axle assembly	
图 5	80DH-300000	动力系统	10
Fig.5	100DH-300000	Drive system	
图 6	H803-300000-000	动力系统	12
Fig.6	100DHB-300000	Drive system	
图 7	80DHA-300000	动力系统	14
Fig.7	100DHA-300000	Drive system	
图 8	80DHW14-300000	动力系统	16
Fig.8	100DHW14-300000	Drive system	
图 9	80DH-310000	进气系统	18
Fig.9	80DHW14-310000	Air inlet system	
图 10	100DHA-310000	进气系统	20
Fig.10		Air inlet system	
图 11	100DHB-310000	进气系统	22
Fig.11		Air inlet system	
图 12	80DH-320000	排气系统	24
Fig.12	100DH-320000	Exhaust system	
图 13	H803-320000-000	排气系统	26
Fig.13	100DHB-320000	Exhaust system	
图 14	80DHA-320000	排气系统	28
Fig.14	100DHA-320000	Exhaust system	
图 15	80DH-330000	冷却系统	30
Fig.15		Cooling system	
图 16	H803-330000-000	冷却系统	32
Fig.16	100DHB-330000	Cooling system	
图 17	80DHW14-330000	冷却系统	34
Fig.17		Cooling system	
图 18	100DHA-330000	冷却系统	36
Fig.18		Cooling system	
图 19	80DH-340000	燃油系统	38
Fig.19		Fuel system	
图 20	100DHA-340000	燃油系统	40
Fig.20		Fuel system	
图 21	80DH-410000	转向桥	42
Fig.21		Steering axle	

图 22	80DH-411000	转向油缸·····	46
Fig.22		Steering cylinder	
图 23	80DH-420000	转向装置·····	48
Fig.23		Steering device	
图 24	80DH-500000	车身系统(一)·····	52
Fig.24	100DH-500000	Truck body system( I )	
图 25	80DH-500000	车身系统(二)·····	54
Fig.25		Truck body system( II )	
图 26	100DH-500000	车身系统(二)·····	58
Fig.26		Truck body system( II )	
图 27	80DH-500000	车身系统(三)·····	62
Fig.27	100DH-500000	Truck body system( III )	
图 28	80DH-520000	仪表架·····	64
Fig.28		Instrument panel	
图 29	80DH-550000	护顶架·····	66
Fig.29		Overhead guard	
图 30	80DH-610000	制动与微动操纵(一)·····	68
Fig.30		Brake and inching control( I )	
图 31	80DH-610000	制动与微动操纵(二)·····	72
Fig.31		Brake and inching control( II )	
图 32	80DH-610100	左制动油管·····	74
Fig.32		Left brake oil pipe	
图 33	80DH-610200	右制动油管·····	76
Fig.33		Right brake oil pipe	
图 34	80DH-620000	油门操纵·····	78
Fig.34		Throttle control	
图 35	100DH-620000	油门操纵·····	82
Fig.35		Throttle control	
图 36	100DHA-620000	油门操纵·····	86
Fig.36		Throttle control	
图 37	80DH-630000	手制动操纵·····	90
Fig.37		Handle control	
图 38	80DH-640000	换向操纵·····	92
Fig.38		Change over control	
图 39	80DH-710000	多路阀操纵·····	96
Fig.39		Multi-way valve control	
图 40	80DH-720000	助力器管路·····	100
Fig.40		Booster piping assembly	
图 41	80DH-730000	转向油路(一)·····	102
Fig.41		Steering oil pipe( I )	
图 42	100DH-730000	转向油路(一)·····	104
Fig.42		Steering oil pipe( I )	
图 43	80DH-730000	转向油路(二)·····	106
Fig.43	100DH-730000	Steering oil pipe( II )	
图 44	80DH-740000	双变冷却油路·····	108
Fig.44		Torque converter oil cooling pipe assembly	

图 45 Fig.45	80DH-750000	主工作油路····· Main working oil pipe	110
图 46 Fig.46	80DH-751000	油泵总成····· Oil pump assembly	112
图 47 Fig.47	80DH-752000	倾斜缸油路总成····· Tube assembly,tilting	114
图 48 Fig.48	80DH-800000	电气系统····· Electrical system	120
图 49 Fig.49	80DHW14-800000	电气系统····· Electrical system	126
图 50 Fig.50	100DHA-800000	电气系统····· Electrical system	132
图 51 Fig.51	8M3-000000	起升组件····· Lifting part	136
图 52 Fig.52	10M3-000000	起升组件····· Lifting part	138
图 53 Fig.53	8M3-100000	外门架····· Outside mast	140
图 54 Fig.54	10M3-100000	外门架····· Outside mast	142
图 55 Fig.55	8M3-200000	内门架····· Inside mast	144
图 56 Fig.56	10M3-200000	内门架····· Inside mast	146
图 57 Fig.57	8M3-300000	货叉架····· Fork shelf	148
图 58 Fig.58	10M3-300000	货叉架····· Fork shelf	152
图 59 Fig.59	8M3-304000	调距油缸····· Adjust cylinder	156
图 60 Fig.60	8M3-400000	倾斜油缸····· Tilting cylinder	160
图 61 Fig.61	8M3-500000 8M3-600000 10M3-500000 10M3-600000	左升降油缸 右升降油缸 左升降油缸 右升降油缸····· Left lifting cylinder Right lifting cylinder Left lifting cylinder Right lifting cylinder	164
图 62 Fig.62	8M3-700000 10M3-700000	主油路系统····· Main oil pipe system	168
图 63 Fig.63	8M3-800000 10M3-800000	调距油路(一)····· Adjust oil pipe system(I)	170
图 64 Fig.64	8M3-800000 10M3-800000	调距油路(二)····· Adjust oil pipe system(II)	172

图 1  
Fig.1

80DH-010000  
100DH-010000 平衡重 Counter balance

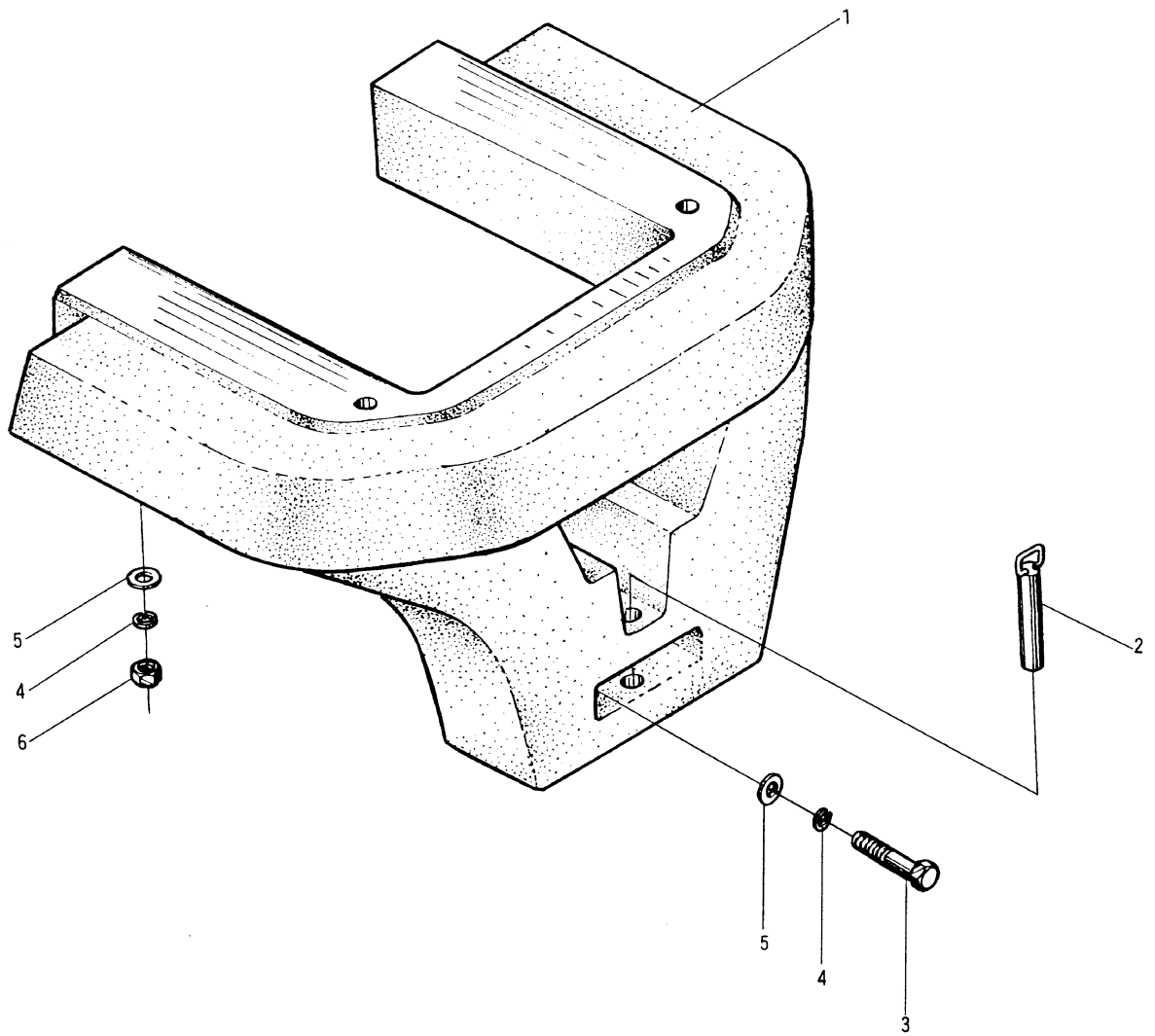


图 1  
Fig.1

80DH-010000 平衡重 Counter balance  
100DH-010000

序号 Item	代 号 Part No.	名 称 Description		数量 Q'ty	备 注 Remarks
1	80DH-010000 100DH-010000	平衡重	Counter balance	1	8 吨用 10 吨用
2	50W-020000	拖重销	Towing pin	1	
3	GB5782-86	螺栓 M36×230	Bolt	2	
4	GB7244-87	垫圈 36	Washer	4	
5	80DH-000001	垫圈	Washer	4	
6	GB6170-86	螺母 M36	Nut	2	

图 2  
Fig.2

80DH-200000 传动系统 Driving system

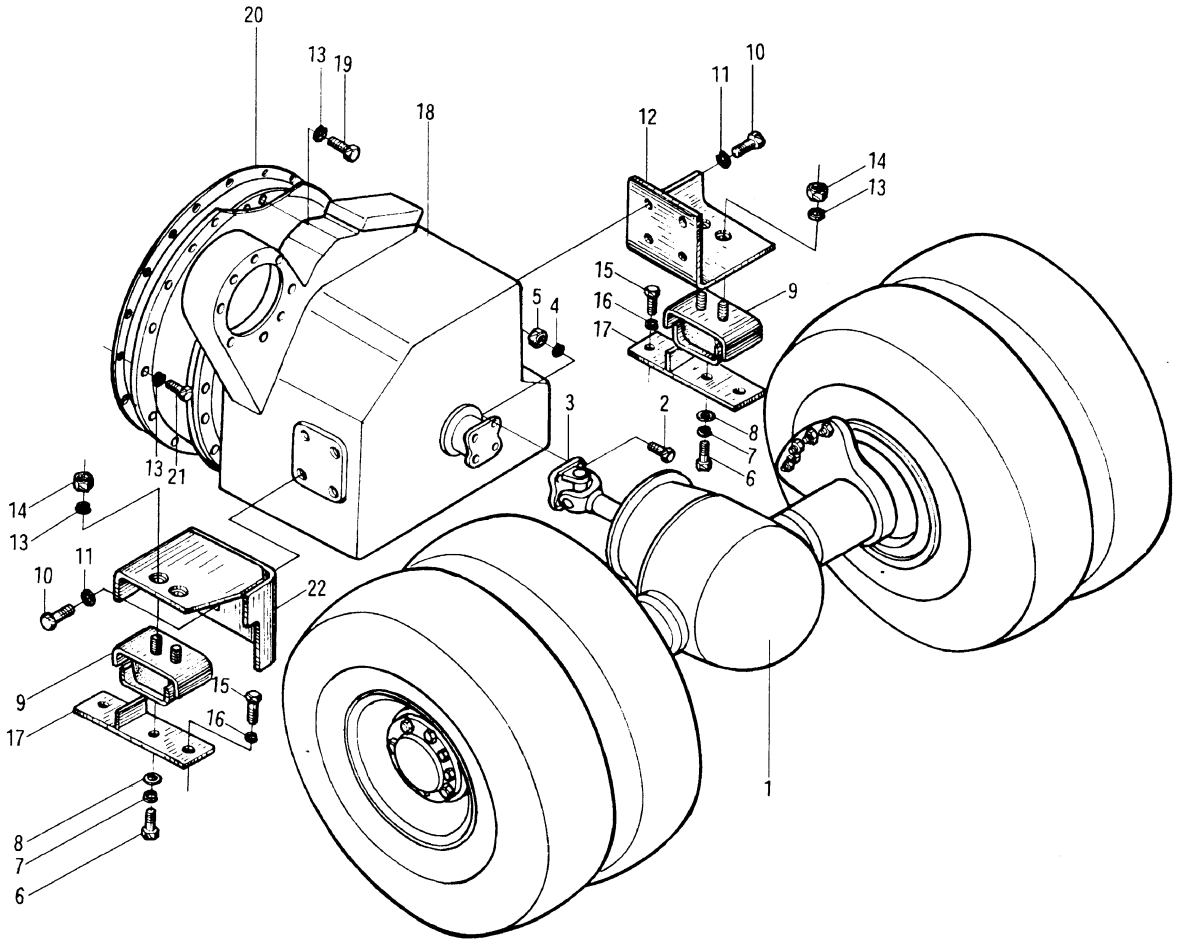


图 2

80DH-200000

传动系统 Driving system

Fig.2

序号 Item	代 号 Part No.	名 称 Description	数量 Q'ty	备 注 Remarks
1	80DH-210000	驱动桥总成	1	
2	50CDA-200001	螺栓 M14	8	
3	80DH-220000	传动轴总成	1	
4	GB93-87	垫圈 14	8	
5	GB6170-86	螺母 M14	8	
6	GB5786-86	螺栓 M12×1.25×30	2	
7	GB93-87	垫圈 12	2	
8	50DH-300001	垫片	2	
9	50DH-302000	缓冲垫	2	
10	GB5786-86	螺栓 M16×1.5×30	8	
11	GB93-87	垫圈 16	8	
12	80DH-201000	双变左支架	1	
13	GB93-87	垫圈 10	26	
14	GB6171-86	螺母 M10×1.5	4	
15	GB5783-86	螺栓 M14×45	4	
16	50W-200001	垫圈	4	
17	50DH-201000	过渡板	2	
18	YQX1000H1	液力传动变速箱	1	
19	GB5783-86	螺栓 M10×25	10	
20	50CDA-200007	垫片	1	
21	GB5783-86	螺栓 M10×30	12	
22	80DH-202000	双变右支架	1	

图 3  
Fig.3

100DHB-200000

传动系统 Driving system

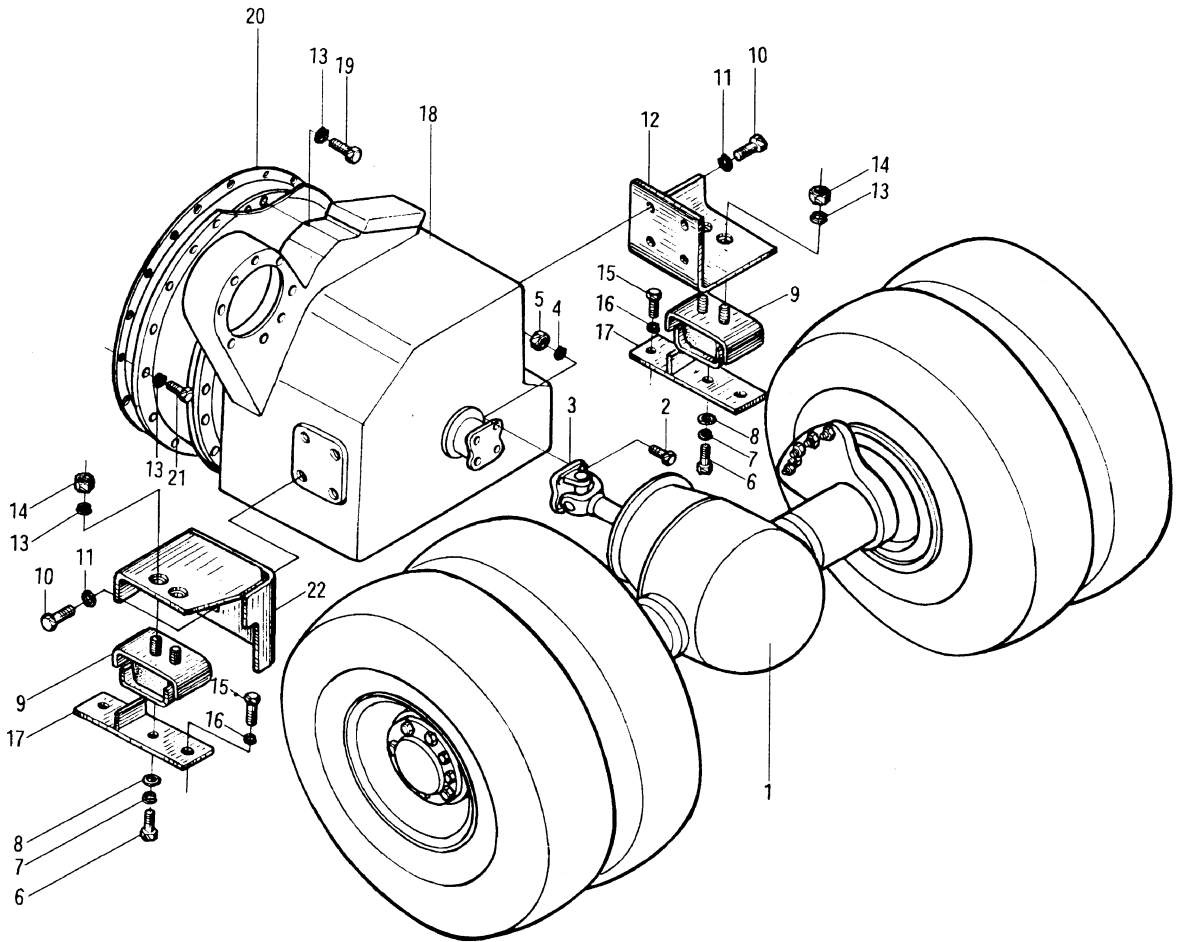




图 3 100DHB-200000 传动系统 Driving system  
Fig.3

序号 Item	代 号 Part No.	名 称 Description		数量 Q'ty	备 注 Remarks
1	80DH-210000	驱动桥总成	Drive axle assembly	1	
2	50CDA-200001	螺栓 M14	Bolt	8	
3	80DH-220000	传动轴总成	Connect shaft	1	
4	GB93-87	垫圈 14	Washer	8	
5	GB6170-86	螺母 M14	Nut	8	
6	GB5786-86	螺栓 M12×1.25×30	Bolt	2	
7	GB93-87	垫圈 12	Washer	2	
8	50DH-300001	垫片	Spacer	2	
9	50DH-302000	缓冲垫	Insulator	2	
10	GB5786-86	螺栓 M16×1.5×30	Bolt	8	
11	GB93-87	垫圈 16	Washer	8	
12	80DH-201000	双变左支架	Bracket transmission mounting LH	1	
13	GB93-87	垫圈 10	Washer	26	
14	GB6171-86	螺母 M10×1.5	Nut	4	
15	GB5783-86	螺栓 M14×45	Bolt	4	
16	50W-200001	垫圈	Washer	4	
17	50DH-201000	过渡板	Plate trans-mounting	2	
18	YQX100H3	液力传动变速箱	Transmission	1	
19	GB5783-86	螺栓 M10×25	Bolt	10	
20	50CDA-200007	垫片	Washer	1	
21	GB5783-86	螺栓 M10×30	Bolt	12	
22	80DH-202000	双变右支架	Bracket transmission mounting RH	1	

图 4  
Fig.4

80DH-210000 驱动桥总成 Drive axle assembly

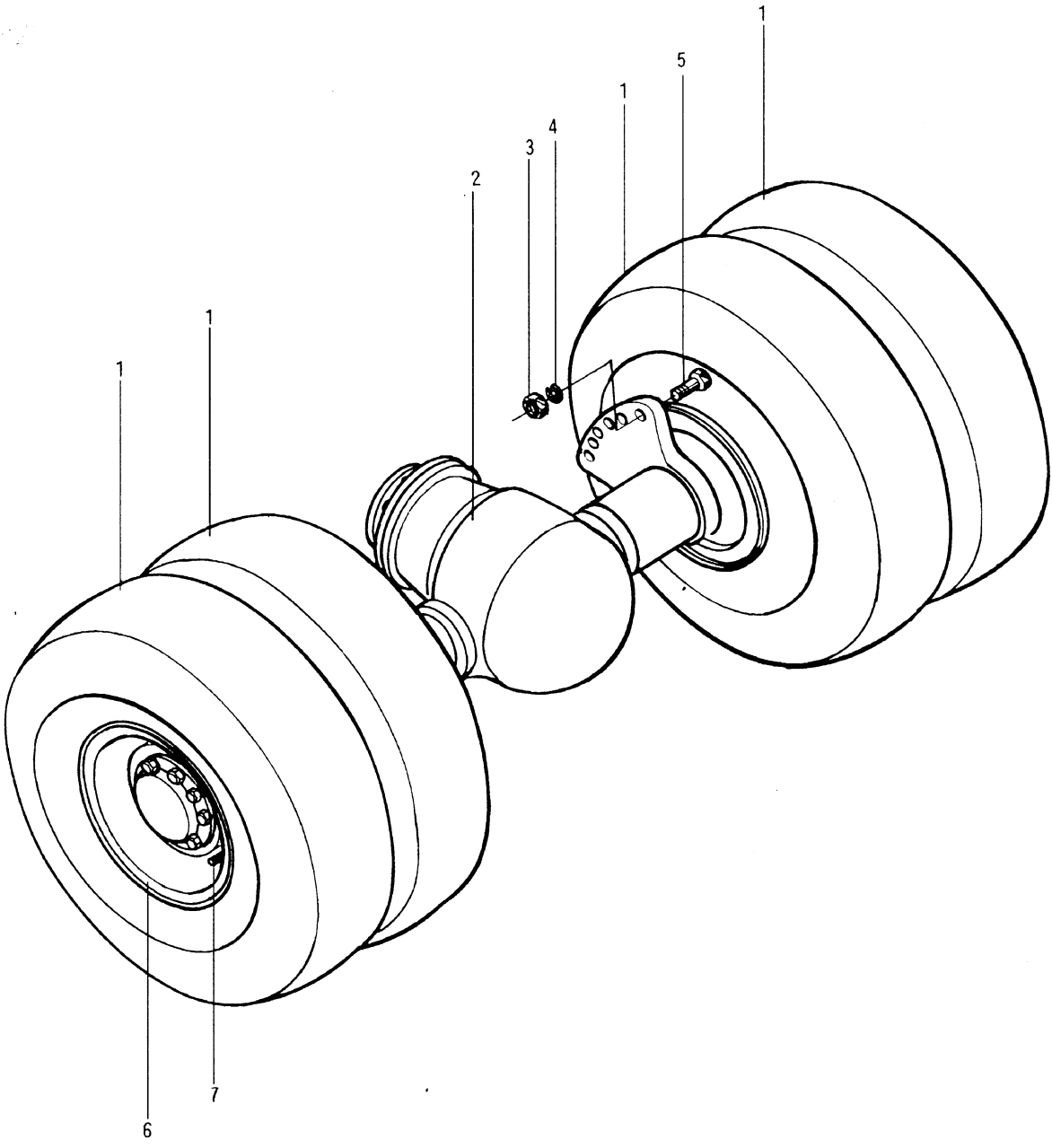


图 4 80DH-210000 驱动桥总成 Drive axle assembly

Fig.4

序号 Item	代 号 Part No.	名 称 Description	数量 Q'ty	备 注 Remarks
1	GB2981-91	轮胎 9.00-20 Tyre	4	
2	PR60.23A	驱动桥 Drive axle	1	外购
3	GB6170-86	螺母 M24 Nut	12	
4	GB93-87	垫圈 24 Washer	12	
5	GB27-88	螺栓 M24×85 Bolt	12	
6	80DH-210100	7.00T-20 前轮轮辋 总成 Wheel hub assembly	4	
7	50CDA-210001	气门接长管 Pipe	2	

图 5  
Fig.5

80DH-300000      动力系统    Drive system  
100DH-300000

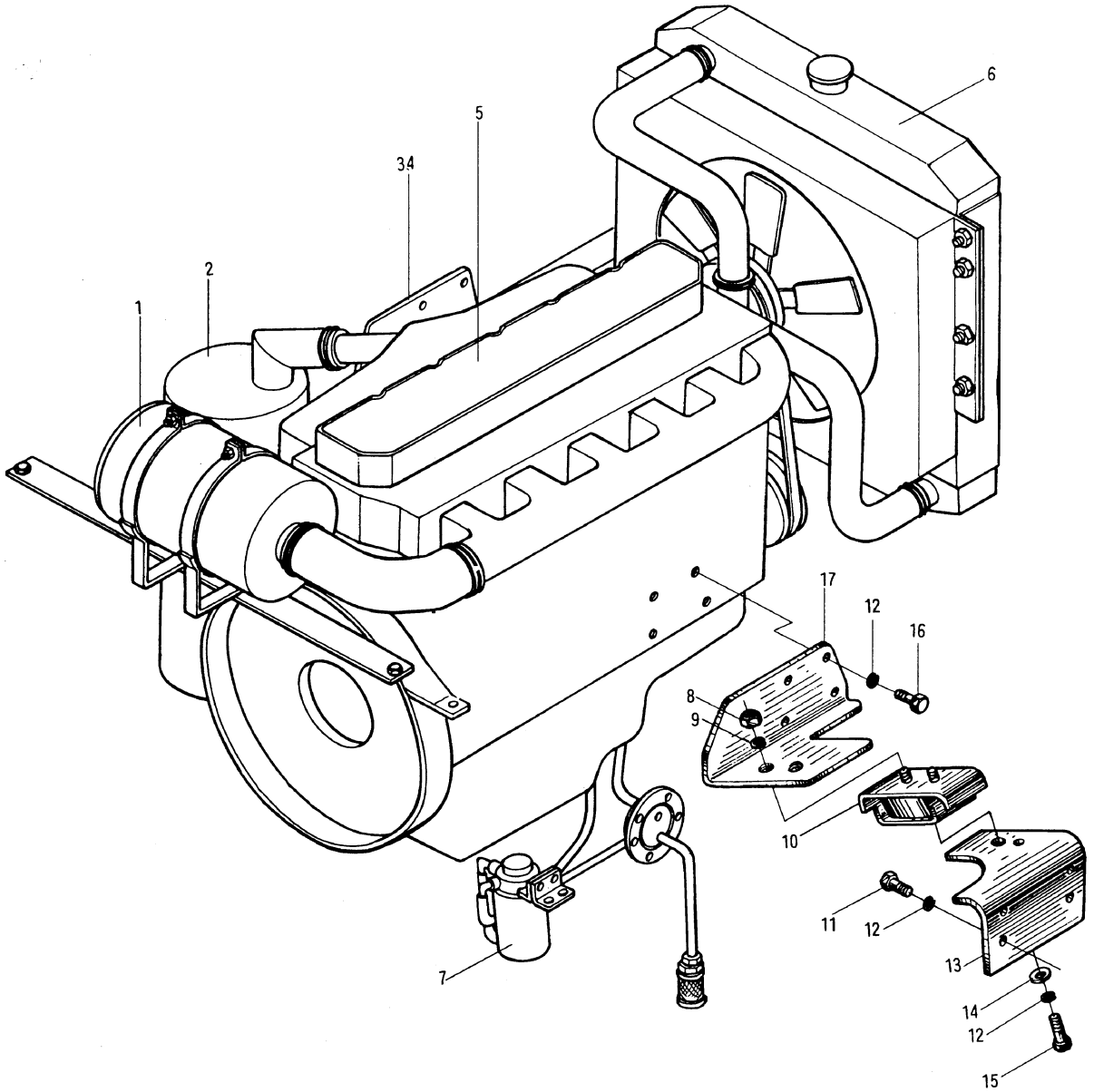


图 5  
Fig.5

80DH-300000 动力系统 Drive system  
100DH-300000

序号 Item	代 号 Part No.	名 称 Description	数量 Q'ty	备 注 Remarks
1	80DH-310000	进气系统 Air inlet system	1	80DH 用 100DH 用
2	80DH-320000 100DH-320000	排气系统 Exhaust system	1	
3	50DH-304000	发动机右支架 Right support for engine	1	
4	80DH-302000	发动机右支座 Right seat for engine	1	
5	CY6102BG-2	柴油机 Diesel engine	1	
6	80DH-330000	冷却系统 Cooling system	1	
7	80DH-340000	燃油系统 Fuel system	1	
8	GB6171-86	螺母 M10×1.25 Nut	4	
9	GB93-87	垫圈 10 Washer	4	
10	50DH-302000	缓冲垫 Insulator	2	
11	GB5783-86	螺栓 M12×30 Bolt	8	
12	GB93-87	垫圈 12 Washer	18	
13	80DH-301000	发动机左支座 Left seat for engine	1	
14	50DH-300001	垫片 Spacer	2	
15	GB5786-86	螺栓 M12×1.25×30 Bolt	2	
16	GB5783-86	螺栓 M12×35 Bolt	8	
17	50DH-303000	发动机左支架 Left support for engine	1	

图 6  
Fig.6

H803-300000-000  
100DHB-300000

动力系统 Drive system

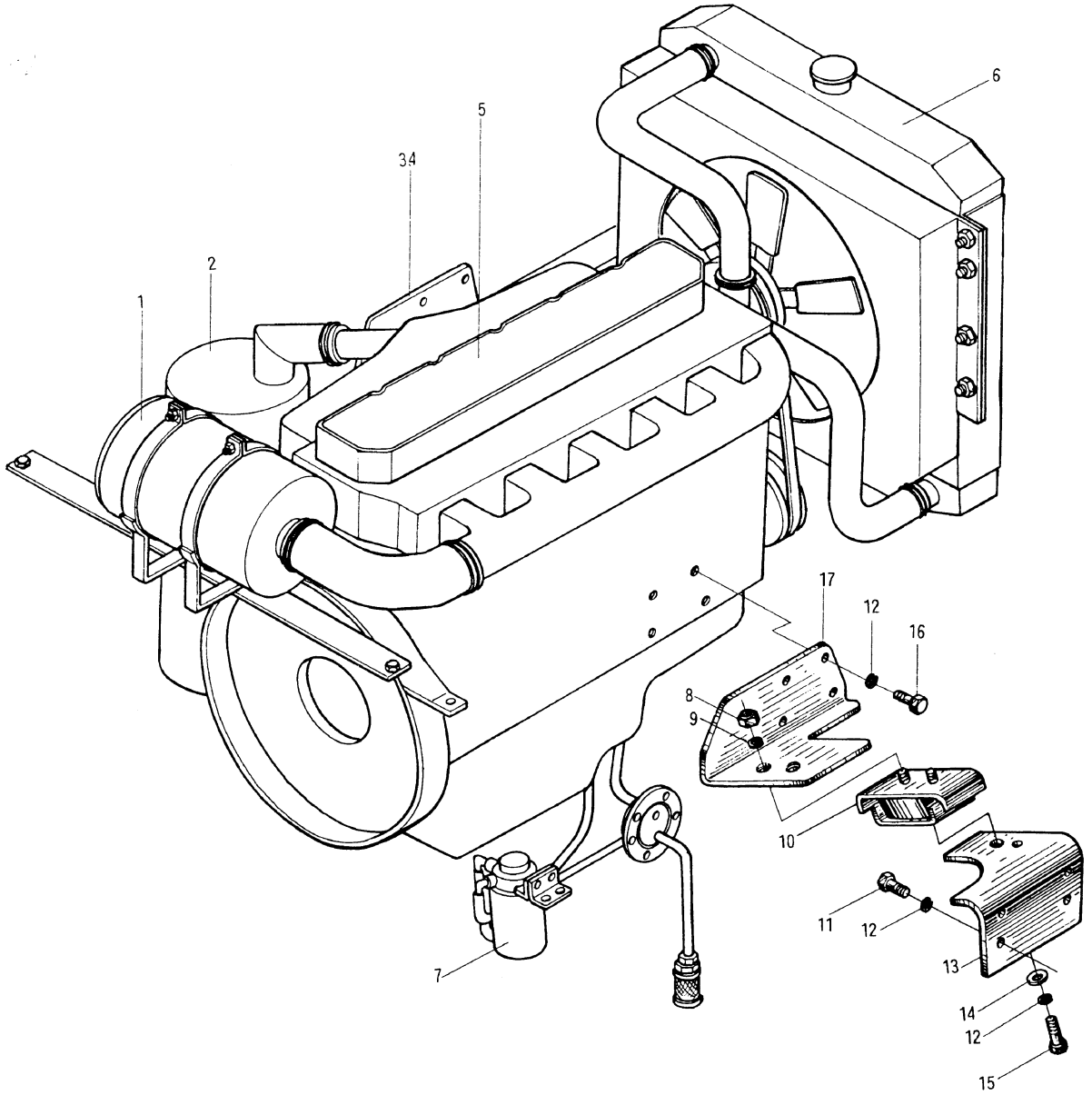


图 6  
Fig.6

H803-300000-000 动力系统 Drive system  
100DHB-300000

序号 Item	代 号 Part No.	名 称 Description	数量 Q'ty	备 注 Remarks
1	100DHB-310000	进气系统 Air inlet system	1	
2	H803-320000-000 100DHB-320000	排气系统 Exhaust system	1	80HG14 用 100DHB 用
3	H803-304000-000 100DHB-304000	发动机右支架 Right support for engine	1	80HG14 用 100DHB 用
4	H803-302000-000 100DHB-302000	发动机右支座 Right seat for engine	1	80HG14 用 100DHB 用
5	YC6105G(J7110) YC6105G(J7109)	柴油机 Diesel engine	1	80HG14 用 100DHB 用
6	H803-330000-000 100DHB-330000	冷却系统 Cooling system	1	80HG14 用 100DHB 用
7	100DHA-340000	燃油系统 Fuel system	1	
8	GB6171-86	螺母 M10×1.25 Nut	4	
9	GB93-87	垫圈 10 Washer	4	
10	50DH-302000	缓冲垫 Insulator	2	
11	GB5783-86	螺栓 M12×30 Bolt	8	
12	GB93-87	垫圈 12 Washer	18	
13	H803-301000-000 100DHB-301000	发动机左支座 Left seat for engine	1	80HG14 用 100DHB 用
14	50DH-300001	垫片 Spacer	2	
15	GB5786-86	螺栓 M12×1.25×30 Bolt	2	
16	GB5783-86	螺栓 M12×35 Bolt	8	
17	H803-303000-000 100DHB-303000	发动机左支架 Left support for engine	1	80HG14 用 100DHB 用

图 7  
Fig.7

80DHA-300000 动力系统 Drive system  
100DHA-300000

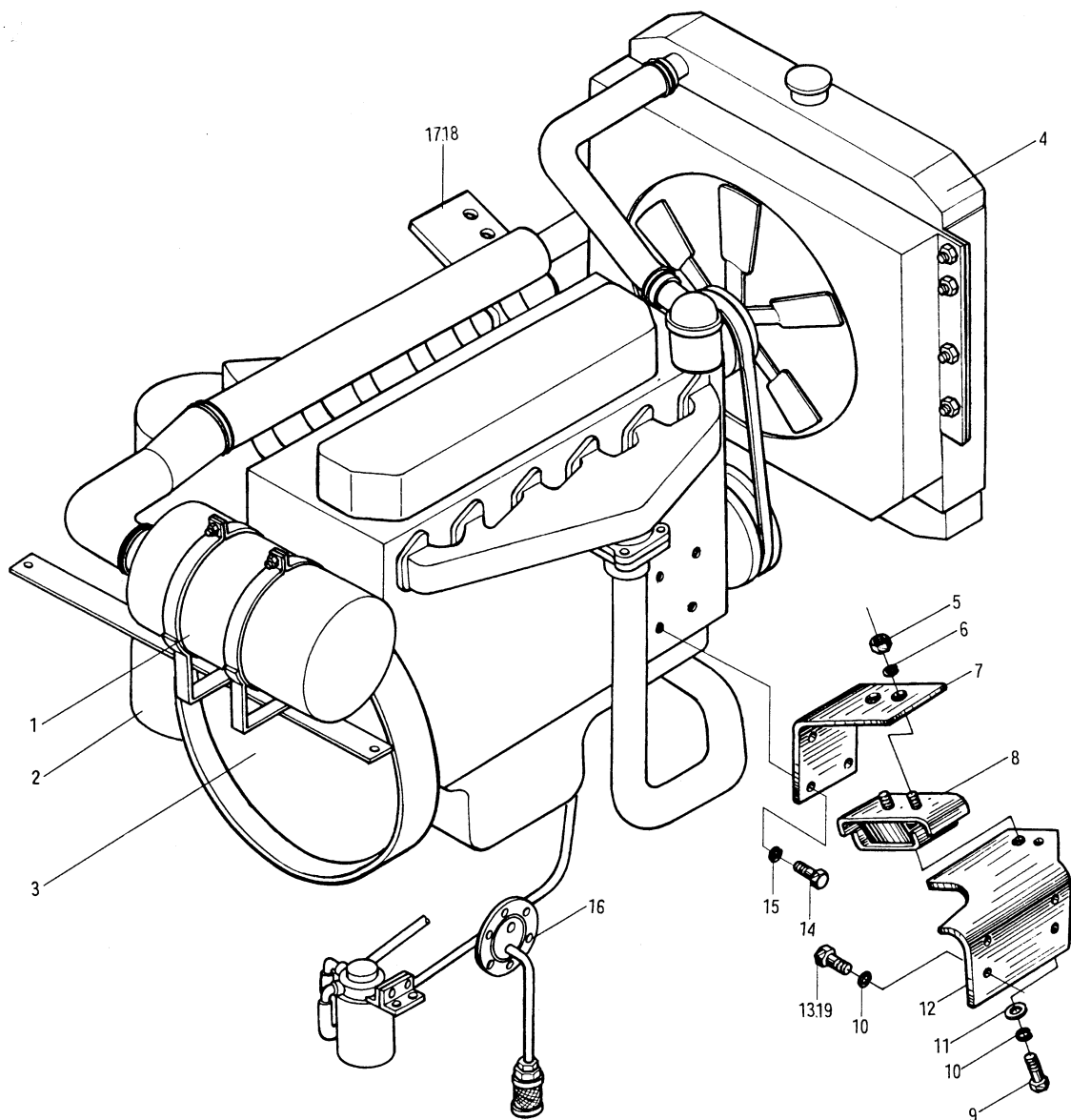




图 7  
Fig.7

80DHA-300000 动力系统 Drive system  
100DHA-300000

序号 Item	代 号 Part No.	名 称 Description		数量 Q'ty	备 注 Remarks
1	100DHA-310000	进气系统	Air inlet system	1	
2	80DHA-320000 100DHA-320000	排气系统	Exhaust system	1	80DHA 用 100DHA 用
3	LRC6105G62	柴油机	Diesel engine	1	
4	100DHA-330000	冷却系统	Cooling system	1	
5	GB6171-86	螺母 M10×1.25	Nut	4	
6	GB93-87	垫圈 10	Washer	4	
7	50DHB-303000 50DHA-301000	发动机左支架	Left support for engine	1	80DHA 用 100DHA 用
8	50DH-302000	缓冲垫	Insulator	2	
9	GB5786-86	螺栓 M12×1.25×30	Bolt	2	
10	GB93-87	垫圈 12	Washer	10	
11	50DH-300001	垫片	Spacer	2	
12	80DHA-301000 100DHA-301000	发动机左支座	Left seat for engine	1	80DHA 用 100DHA 用
13	GB5783-86	螺栓 M12×30	Bolt	4 8	80DHA 用 100DHA 用
14	GB5783-86	螺栓 M14×30	Bolt	8	
15	GB93-87	垫圈 14	Washer	8	
16	100DHA-340000	燃油系统	Fuel system	1	
17	50DHB-304000 50DHA-303000	发动机右支架	Right support for engine	1	80DHA 用 100DHA 用
18	80DHA-302000 100DHA-302000	发动机右支座	Right seat for engine	1	80DHA 用 100DHA 用
19	GB5783-86	螺栓 M12×40	Bolt	4	80DHA 用

图 8  
Fig.8

80DHW14-300000  
100DHW14-300000

动力系统 Drive system

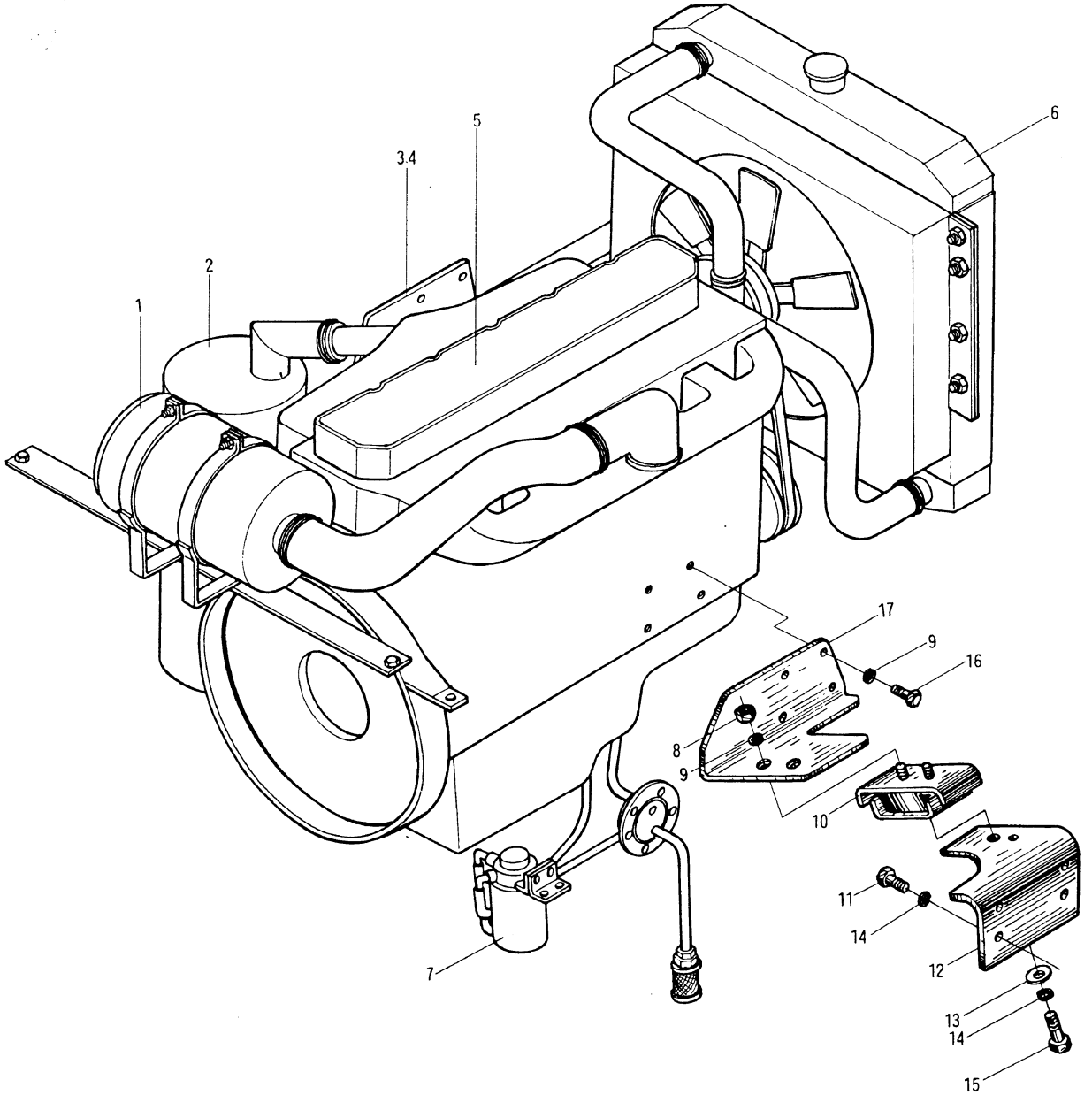


图 8  
Fig.8

80DHW14-300000  
100DHW14-300000

动力系统 Drive system

序号 Item	代 号 Part No.	名 称 Description		数量 Q'ty	备 注 Remarks
1	80DHW14-310000	进气系统	Air inlet system	1	80DHW14 用 100DHW14 用
2	80DH-320000 100DH-320000	排气系统	Exhaust system	1	
3	50DHW14-302000	发动机右支架	Left support for engine	1	
4	80DHW14-302000	发动机右支座	Right seat for engine	1	
5	6BG1QP	柴油机	Diesel engine	1	
6	80DHW14-330000	冷却系统	Cooling system	1	
7	80DH-340000	燃油系统	Fuel system	1	
8	GB6171-86	螺母 M10×1.25	Nut	4	
9	GB93-87	垫圈 10	Washer	12	
10	50DH-302000	缓冲垫	Insulator	2	
11	GB5783-86	螺栓 M12×30	Bolt	8	
12	80DHW14-301000	发动机左支座	Left seat for engine	1	
13	50DH-300001	垫片	Spacer	2	
14	GB93-87	垫圈 12	Washer	10	
15	GB5786-86	螺栓 M12×1.25×30	Bolt	2	
16	GB5786-86	螺栓 M10×1.25×30	Bolt	7	
17	50DHW14-301000	发动机左支架	Left support for engine	1	

图 9  
Fig.9

80DH-310000  
80DHW14-310000

进气系统 Air inlet system

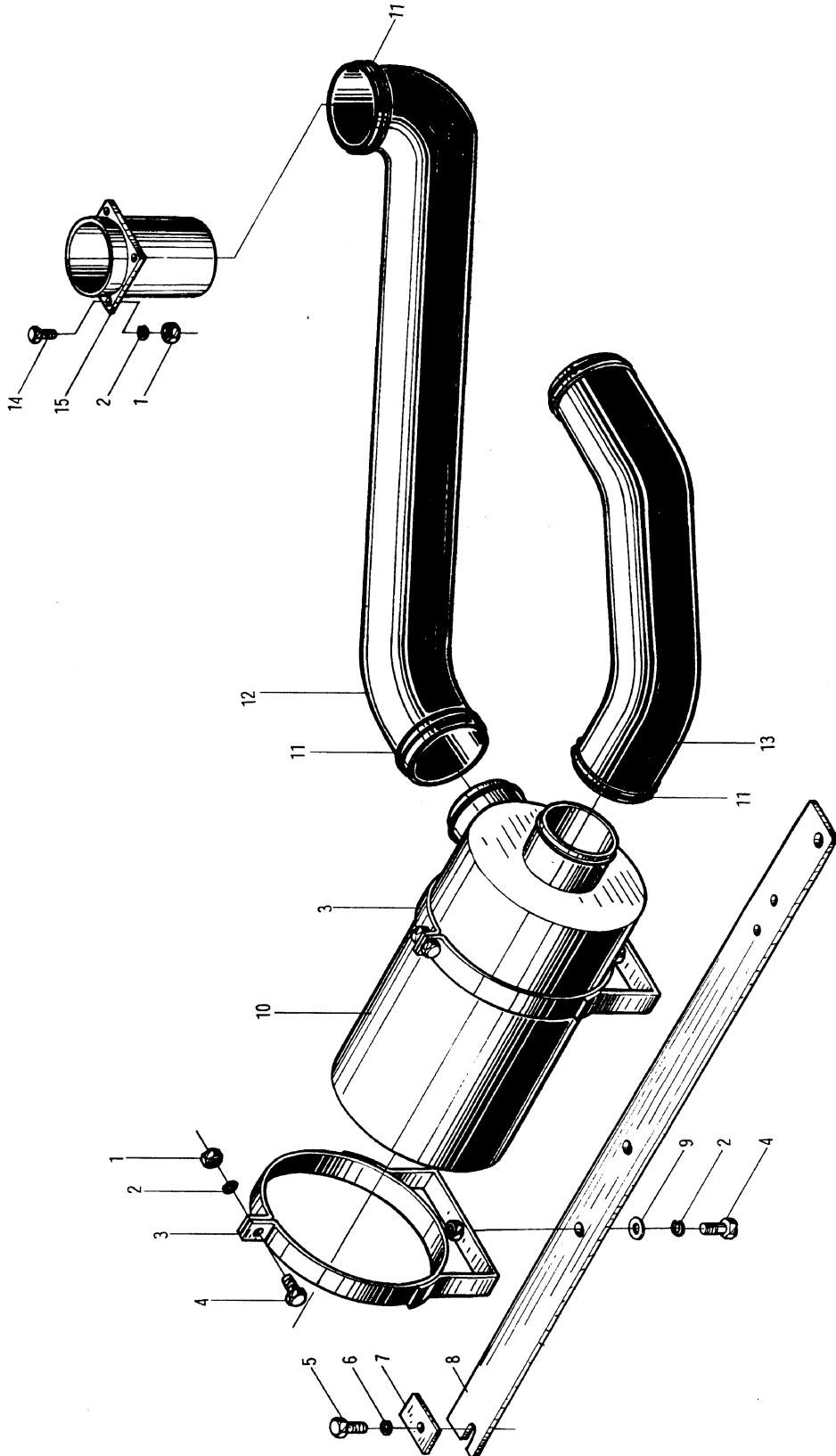


图 9  
Fig.9

80DH-310000  
80DHW14-310000

进气系统 Air inlet system

序号 Item	代 号 Part No.	名 称 Description		数量 Q'ty	备 注 Remarks
1	GB6170-86	螺母 M8	Nut	6	
2	GB93-87	垫圈 8	Washer	8	
3	50DCW18-313000	抱箍总成	Clip assembly	2	
4	GB5783-86	螺栓 M8×25	Bolt	4	
5	GB5783-86	螺栓 M10×25	Bolt	2	
6	GB93-87	垫圈 10	Washer	2	
7	50W-310002	垫板	Plate	2	
8	80DH-310002	板	Plate	1	
9	GB96-85	垫圈 10	Washer	2	
10	M6102G1	空气滤清器	Air cleaner	1	
11	Q672	双钢丝式环箍 95	Clamp	4	
12	80DH-310003	二级进气胶管	Air inlet rubber pipe	1	
13	80DH-310001 80DHW14-310001	进气胶管	Air inlet rubber pipe	1	80DH 用 80DHW14 用
14	GB5783-86	螺栓 M8×16	Bolt	4	
15	50W-311000	接管	Pipe	1	

图 10  
Fig.10

100DHA-310000 进气系统 Air inlet system

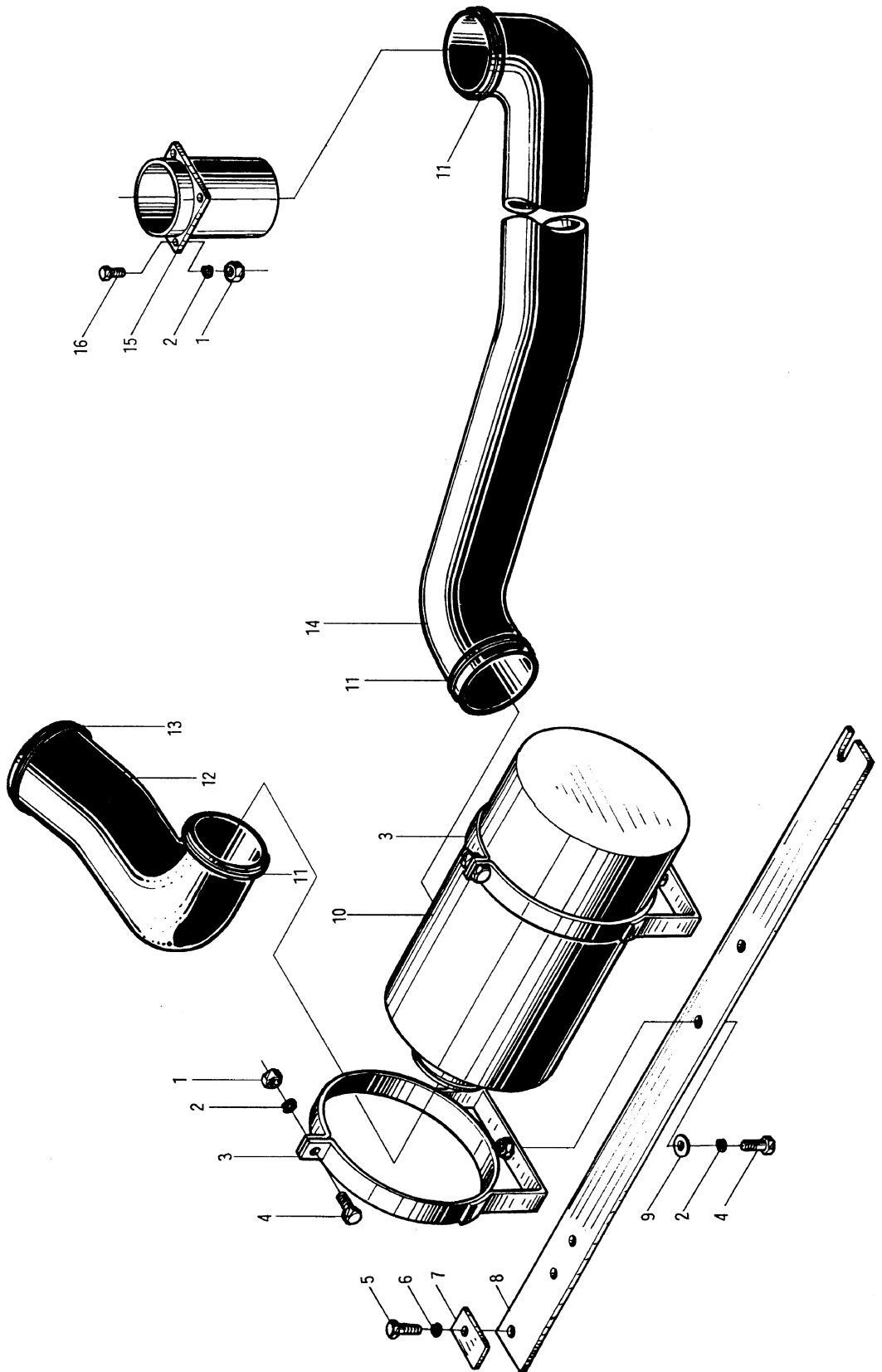


图 10 100DHA-310000 进气系统 Air inlet system

Fig.10

序号 Item	代 号 Part No.	名 称 Description		数量 Q'ty	备 注 Remarks
1	GB6170-86	螺母 M8	Nut	6	
2	GB93-87	垫圈 8	Washer	8	
3	50DCW18-313000	抱箍总成	Clip assembly	2	
4	GB5783-86	螺栓 M8×25	Bolt	4	
5	GB5783-86	螺栓 M10×25	Bolt	2	
6	GB93-87	垫圈 10	Washer	2	
7	50W-310002	垫板	Plate	2	
8	80DH-310002	板	Plate	1	
9	GB95-85	垫圈 10	Washer	2	
10	M6102G1	空气滤清器	Air cleaner	1	
11	Q672	双钢丝式环箍 95	Clamp	3	
12	100DHA-310001	进气胶管	Air inlet rubber pipe	1	
13	Q672	双钢丝式环箍 115	Clamp	1	
14	100DHA-310002	二级进气胶管	Air inlet rubber pipe	1	
15	50W-311000	接管	Pipe	1	
16	GB5783-86	螺栓 M8×16	Bolt	4	

图 11  
Fig.11

100DHB-310000 进气系统 Air inlet system

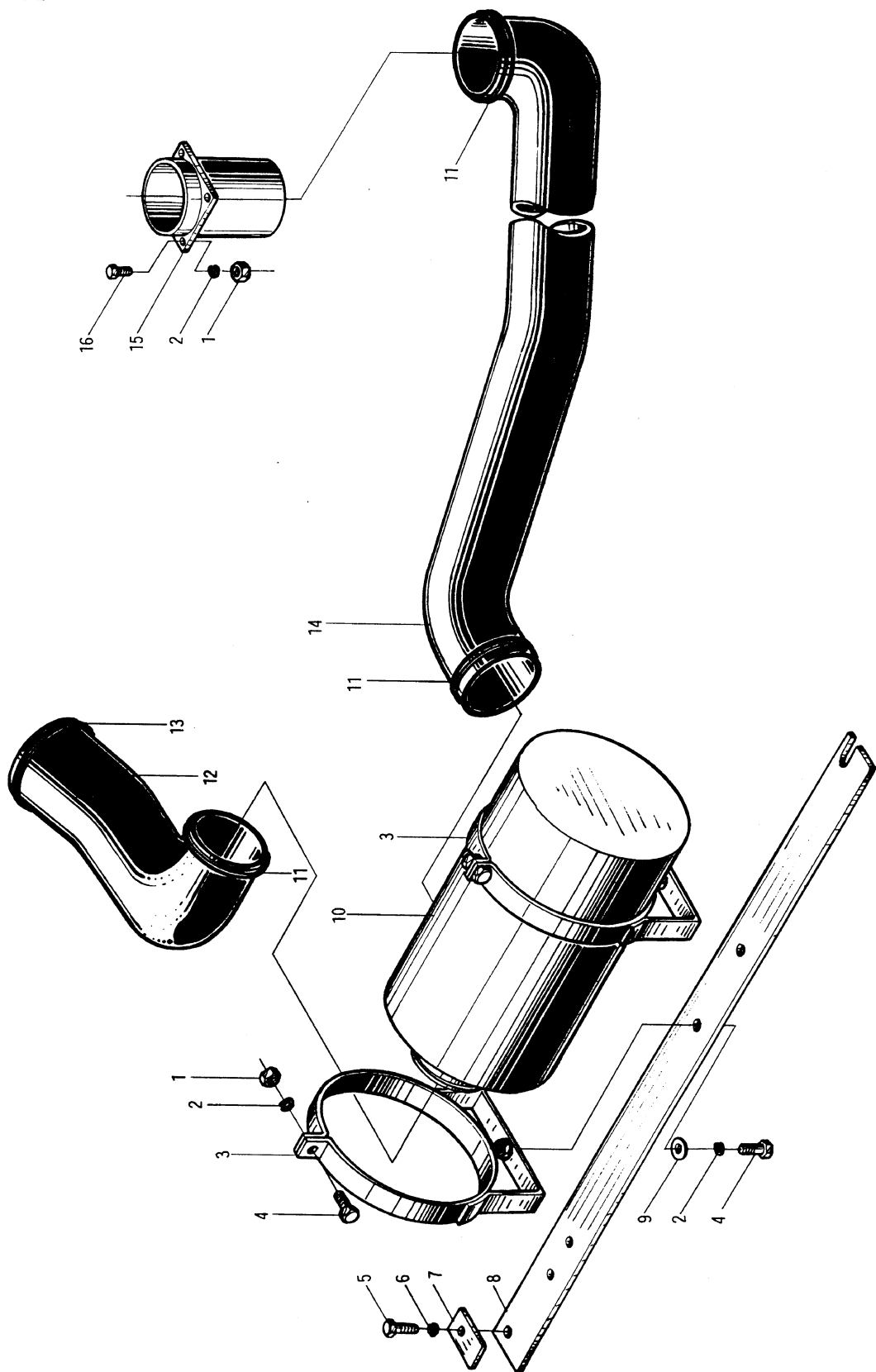




图 11 100DHB-310000 进气系统 Air inlet system

Fig.11

序号 Item	代 号 Part No.	名 称 Description	数量 Q'ty	备 注 Remarks
1	GB6170-86	螺母 M8	6	
2	GB93-87	垫圈 8	8	
3	50DCW18-313000	抱箍总成	2	
4	GB5783-86	螺栓 M8×25	4	
5	GB5783-86	螺栓 M10×25	2	
6	GB93-87	垫圈 10	2	
7	50W-310002	垫板	2	
8	80DH-310002	板	1	
9	GB95-85	垫圈 10	2	
10	M6102G1	空气滤清器	1	
11	Q672	双钢丝式环箍 95	3	
12	100DHB-310001	进气胶管	1	
13	Q672	双钢丝式环箍 115	1	
14	100DHA-310002	二级进气胶管	1	
15	50W-311000	接管	1	
16	GB5783-86	螺栓 M8×16	4	

图 12  
Fig.12

80DH-320000  
100DH-320000

排气系统 Exhaust system

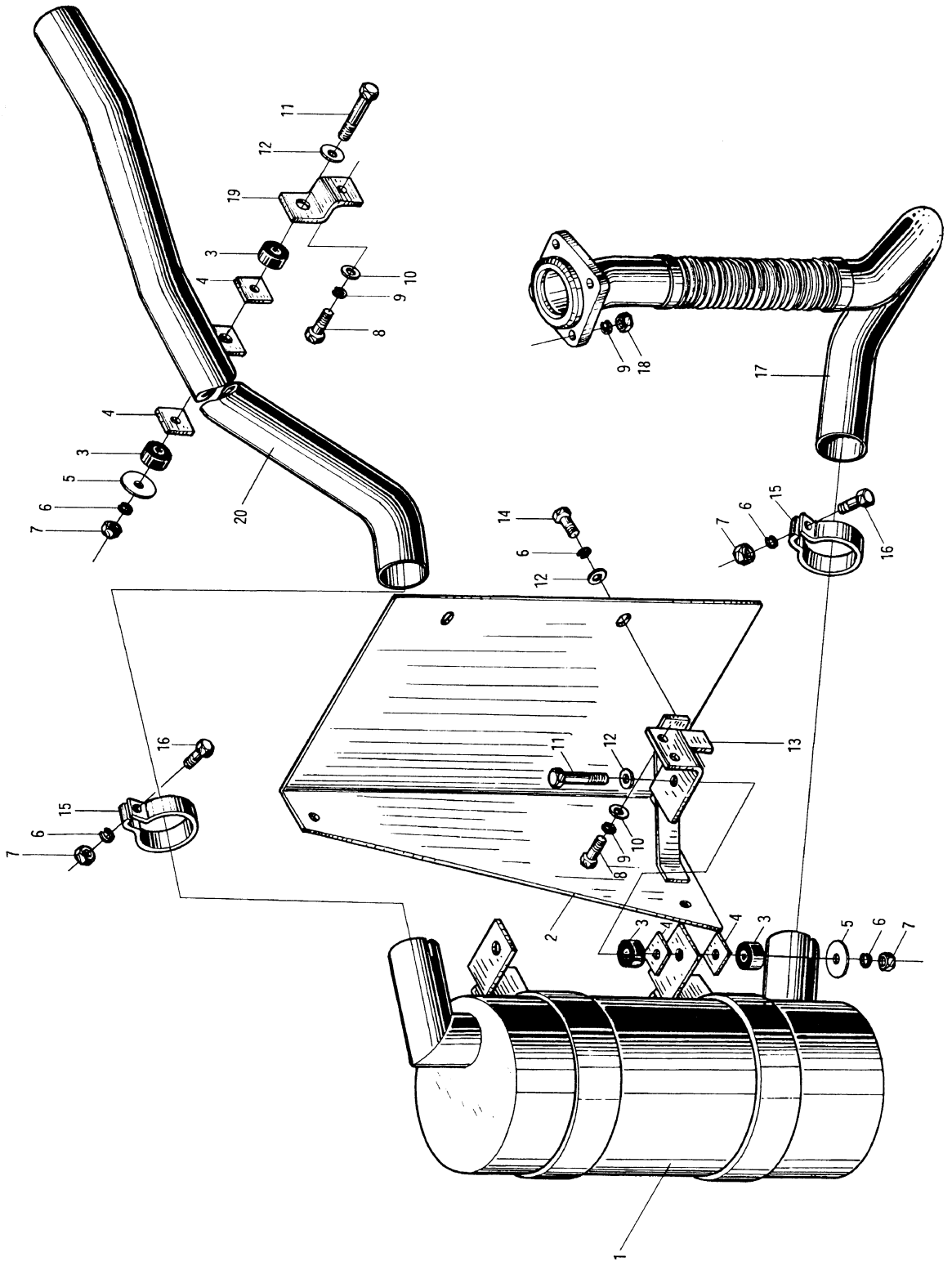


图 12  
Fig.12

80DH-320000  
100DH-320000

排气系统 Exhaust system

序号 Item	代 号 Part No.	名 称 Description	数量 Q'ty	备 注 Remarks	
1	50DH-322000	消声器总成	Muffler assembly	1	
2	80DH-323000	遮板	Plate	1	
3	50W-320002	橡胶垫	Rubber shim	6	
4	50W-320003	垫片	Shim	6	
5	50W-320001	垫圈	Washer	3	
6	GB93-87	垫圈 8	Washer	9	
7	GB6170-86	螺母 M8	Nut	5	
8	GB5783-86	螺栓 M10×25	Bolt	10	
9	GB93-87	垫圈 10	Washer	9	
10	GB96-85	垫圈 10	Washer	10	
11	GB5782-86	螺栓 M8×60	Bolt	3	
12	GB96-85	垫圈 8	Washer	7	
13	50W-324000	支架	Support	2	
14	GB5783-86	螺栓 M8×20	Bolt	4	
15	50W-320005	抱箍	Clip	2	
16	GB5783-86	螺栓 M8×30	Bolt	2	
17	80DH-321000 100DH-321000	排气管	Exhaust pipe	1	80DH 用 100DH 用
18	GB6170-86	螺母 M10	Nut	4	
19	50W-320004	支架	Support	1	
20	80DH-322000	排气尾管	Exhaust pipe	1	

图 13  
Fig.13

H803-320000-000  
100DHB-320000

排气系统 Exhaust system

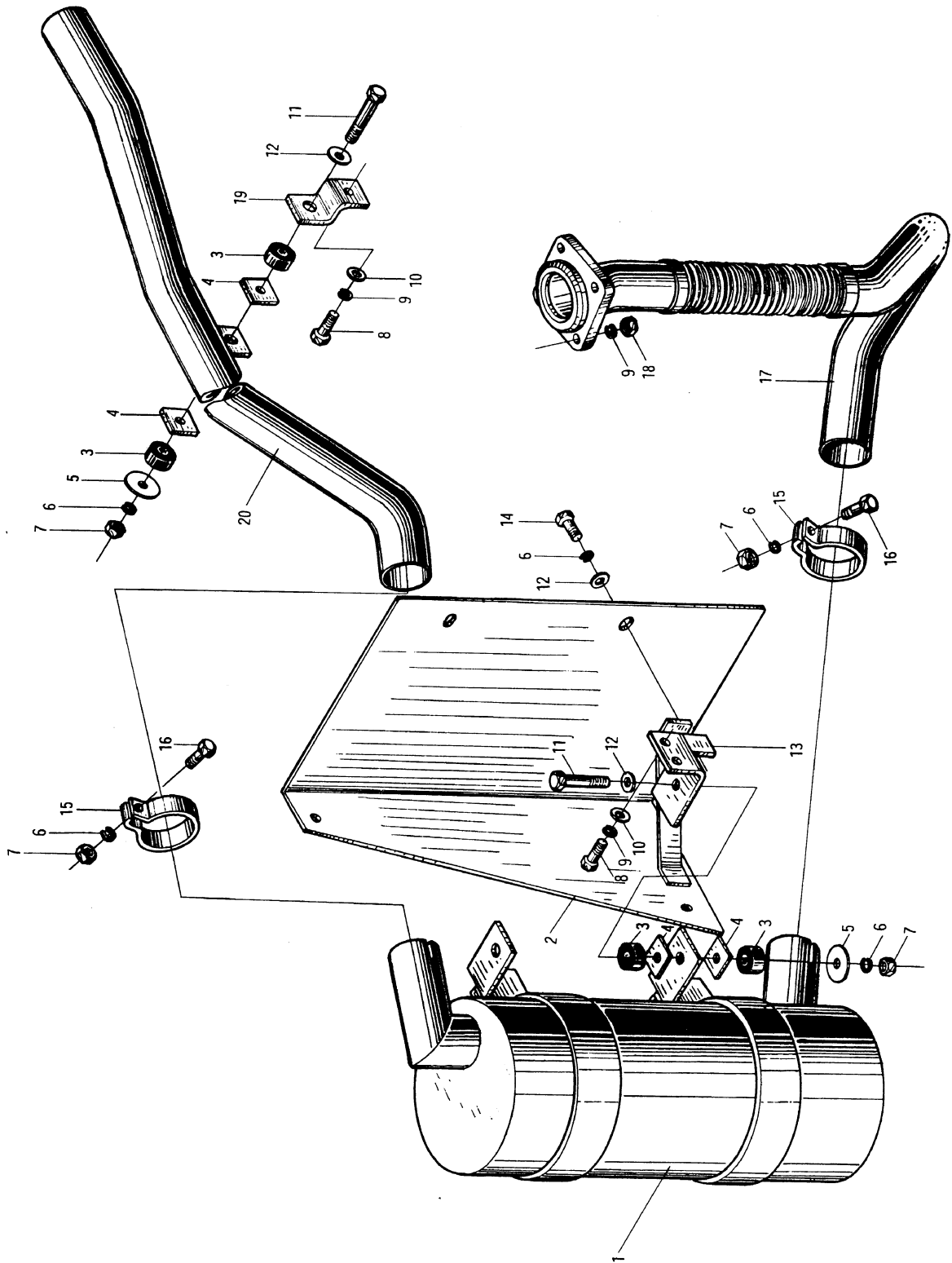


图 13  
Fig.13

H803-320000-000  
100DHB-320000

排气系统 Exhaust system

序号 Item	代 号 Part No.	名 称 Description	数量 Q'ty	备 注 Remarks	
1	50DH-322000	消声器总成	Muffler assembly	1	
2	80DH-323000	遮板	Plate	1	
3	50W-320002	橡胶垫	Rubber shim	6	
4	50W-320003	垫片	Shim	6	
5	50W-320001	垫圈	Washer	3	
6	GB93-87	垫圈 8	Washer	9	
7	GB6170-86	螺母 M8	Nut	5	
8	GB5783-86	螺栓 M10×25	Bolt	10	
9	GB93-87	垫圈 10	Washer	9	
10	GB96-85	垫圈 10	Washer	10	
11	GB5782-86	螺栓 M8×60	Bolt	3	
12	GB96-85	垫圈 8	Washer	7	
13	50W-324000	支架	Support	2	
14	GB5783-86	螺栓 M8×20	Bolt	4	
15	50W-320005	抱箍	Clip	2	
16	GB5783-86	螺栓 M8×30	Bolt	2	
17	H803-321000-000 100DHB-321000	排气管	Exhaust pipe	1	80DHG14 用 100DHB 用
18	GB6170-86	螺母 M12	Nut	4	
19	50W-320004	支架	Support	1	
20	80DH-322000	排气尾管	Exhaust pipe	1	

图 14  
Fig.14

80DHA-320000  
100DHA-320000 排气系统 Exhaust system

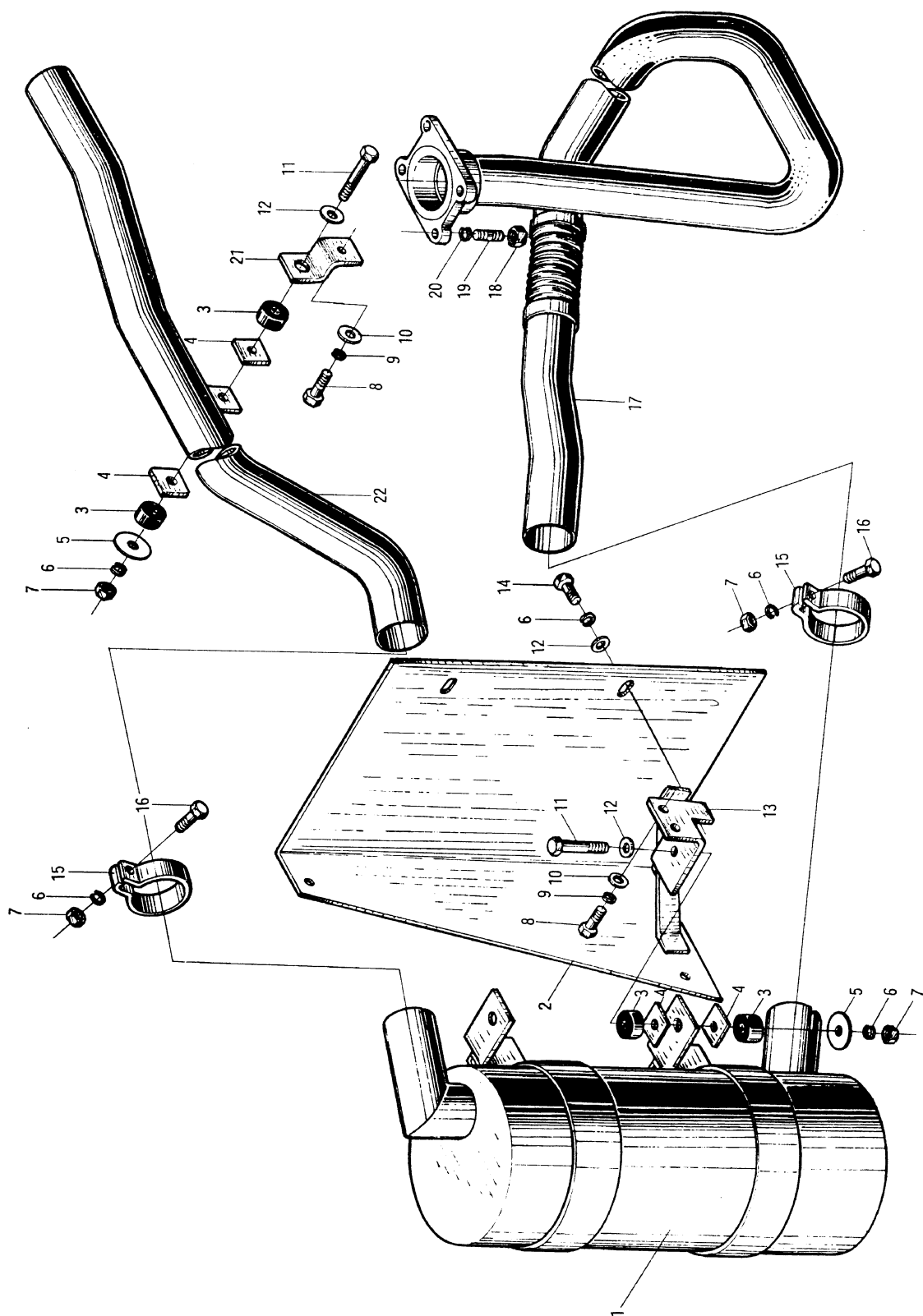


图 14  
Fig.14

80DHA-320000  
100DHA-320000

排气系统 Exhaust system

序号 Item	代 号 Part No.	名 称 Description		数量 Q'ty	备 注 Remarks
1	50DH-322000	消声器总成	Muffler assembly	1	
2	80DH-323000	遮板	Plate	1	
3	50W-320002	橡胶垫	Rubber shim	6	
4	50W-320003	垫片	Shim	6	
5	50W-320001	垫圈	Washer	3	
6	GB93-87	垫圈 8	Washer	9	
7	GB6170-86	螺母 M8	Nut	5	
8	GB5783-86	螺栓 M10×25	Bolt	5	
9	GB93-87	垫圈 10	Washer	5	
10	GB96-85	垫圈 10	Washer	5	
11	GB5782-86	螺栓 M8×60	Bolt	3	
12	GB96-85	垫圈 8	Washer	7	
13	50W-324000	支架	Support	2	
14	GB5783-86	螺栓 M8×20	Bolt	4	
15	50W-320005	抱箍	Clip	2	
16	GB5783-86	螺栓 M8×30	Bolt	2	
17	80DHA-321000 100DHA-321000	排气管	Exhaust pipe	1	80DHA 用 100DHA 用
18	GB6170-86	螺母 M12	Nut	4	
19	GB897-88	螺柱 M12×28	Stud	4	
20	GB93-87	垫圈 12	Washer	4	
21	50W-320004	支架	Support	1	
22	80DH-322000	排气尾管	Exhaust pipe	1	

图 15  
Fig.15

80DH-330000 冷却系统 Cooling system

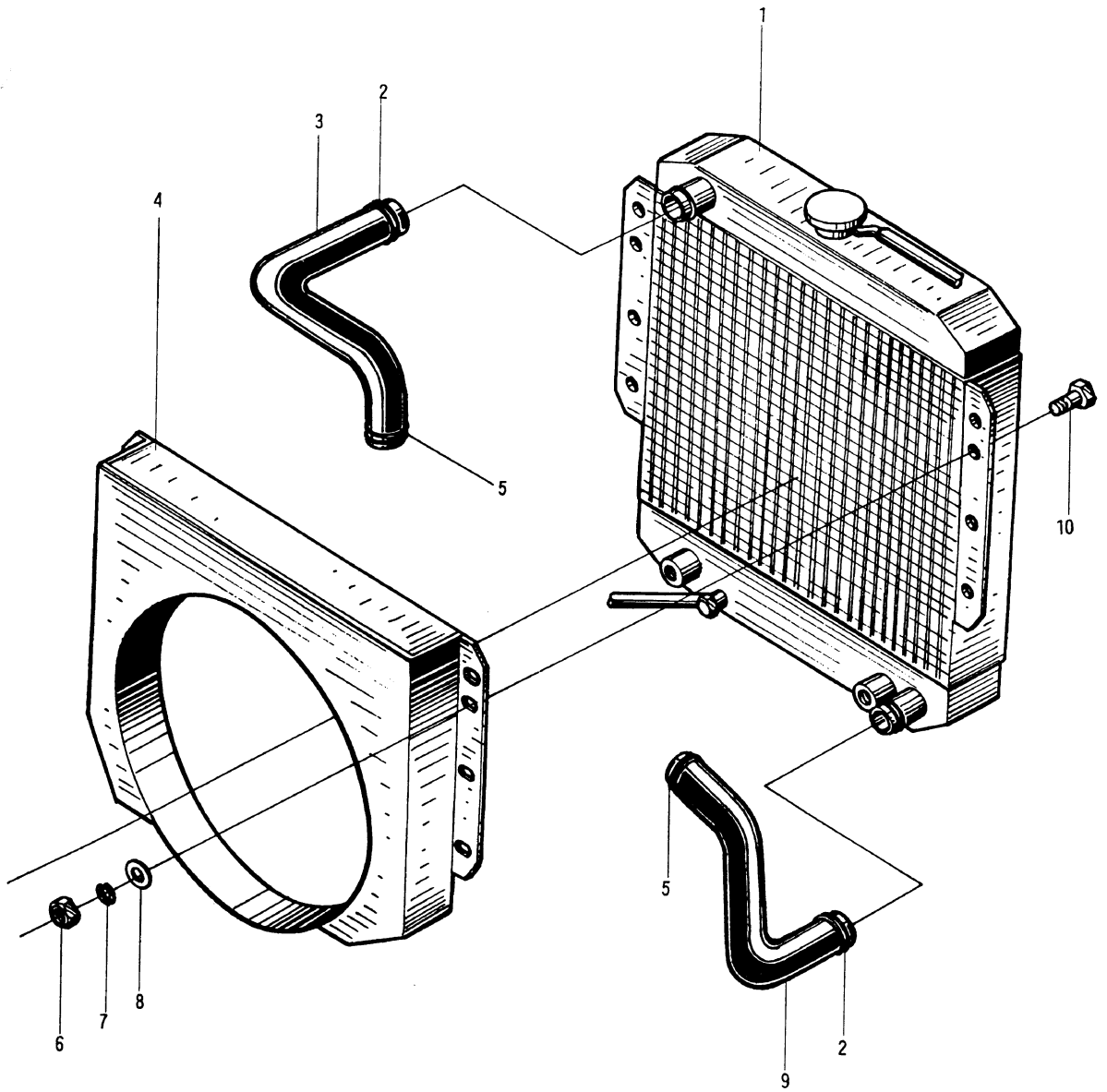




图 15

## 80DH-330000 冷却系统 Cooling system

Fig.15

序号 Item	代 号 Part No.	名 称 Description	数量 Q'ty	备 注 Remarks
1	80DH-332000	散热器总成 Radiator assembly	1	
2	Q672	双钢丝式环箍 52 Clamp	2	
3	80DH-330001	水箱进水胶管 Rubber pipe for water inlet	1	
4	80DH-331000	护风圈总成 Fan shroud assembly	1	
5	Q672	双钢丝式环箍 55 Clamp	2	
6	GB6170-86	螺母 M10 Nut	8	
7	GB93-87	垫圈 10 Washer	8	
8	GB97.1-85	垫圈 10 Washer	8	
9	80DH-330002	水箱出水胶管 Rubber pipe for water outlet	1	
10	GB5783-86	螺栓 M10×35 Bolt	8	

图 16  
Fig.16

H803-330000-000  
100DHB-330000

冷却系统 Cooling system

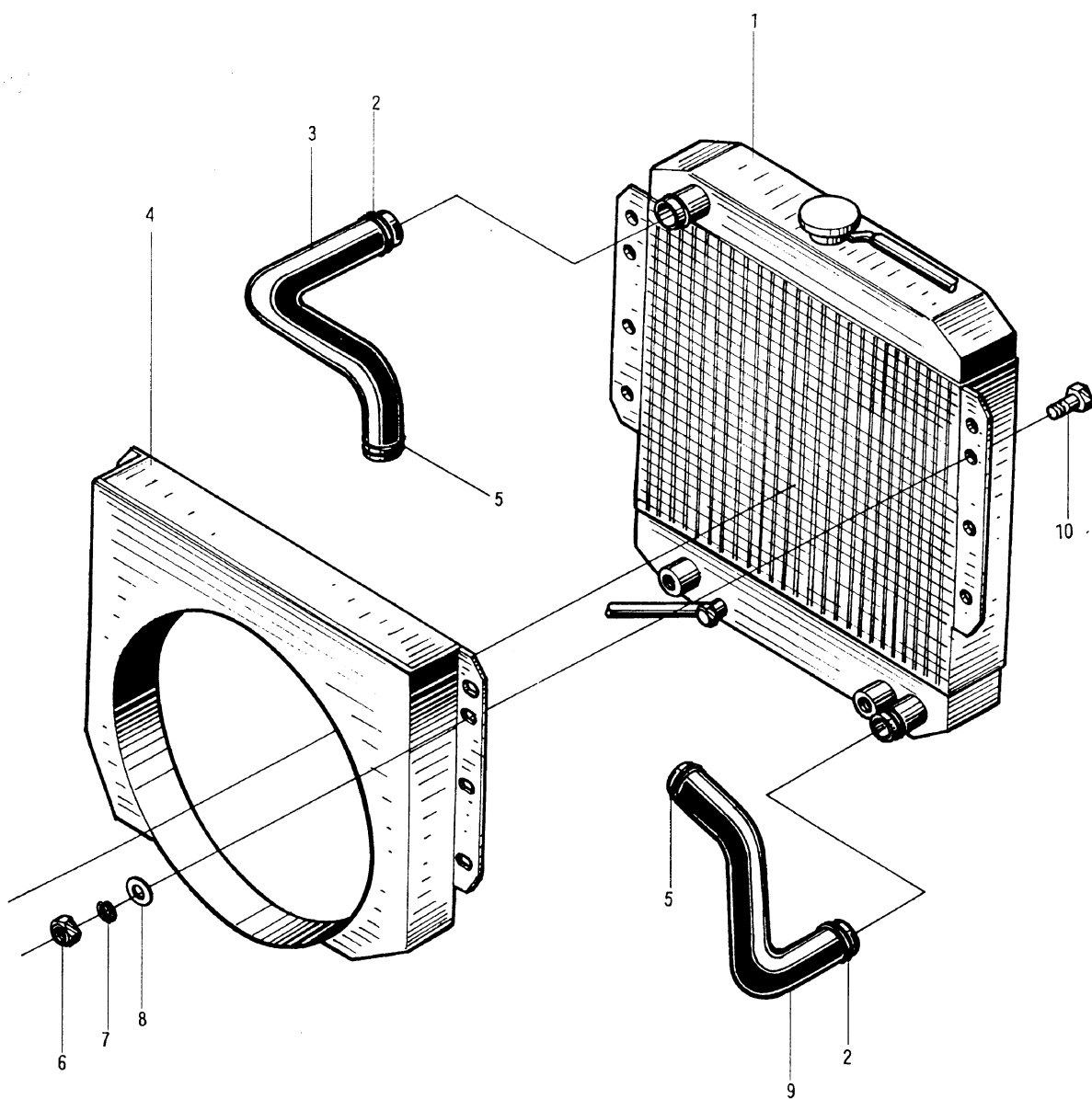


图 16  
Fig.16

H803-330000-000  
100DHB-330000

冷却系统 Cooling system

序号 Item	代 号 Part No.	名 称 Description		数量 Q'ty	备 注 Remarks
1	50V-332000 80DH-332000	散热器总成	Radiator assembly	1	80DHG14 用 100DHB 用
2	Q672	双钢丝式环箍 52	Clamp	2	
3	H803-330001-000 100DHB-330001	水箱进水胶管	Rubber pipe for water inlet	1	80DHG14 用 100DHB 用
4	H803-331000-000 100DHB-331000	护风圈总成	Fan shroud assembly	1	80DHG14 用 100DHB 用
5	Q672	双钢丝式环箍 55	Clamp	2	
6	GB6170-86	螺母 M10	Nut	8	
7	GB93-87	垫圈 10	Washer	8	
8	GB97.1-85	垫圈 10	Washer	8	
9	H803-330002-000 100DHB-330002	水箱出水胶管	Rubber pipe for water outlet	1	80DHG14 用 100DHB 用
10	GB5783-86	螺栓 M10×35	Bolt	8	

图 17  
Fig.17

80DHW14-330000 冷却系统 Cooling system

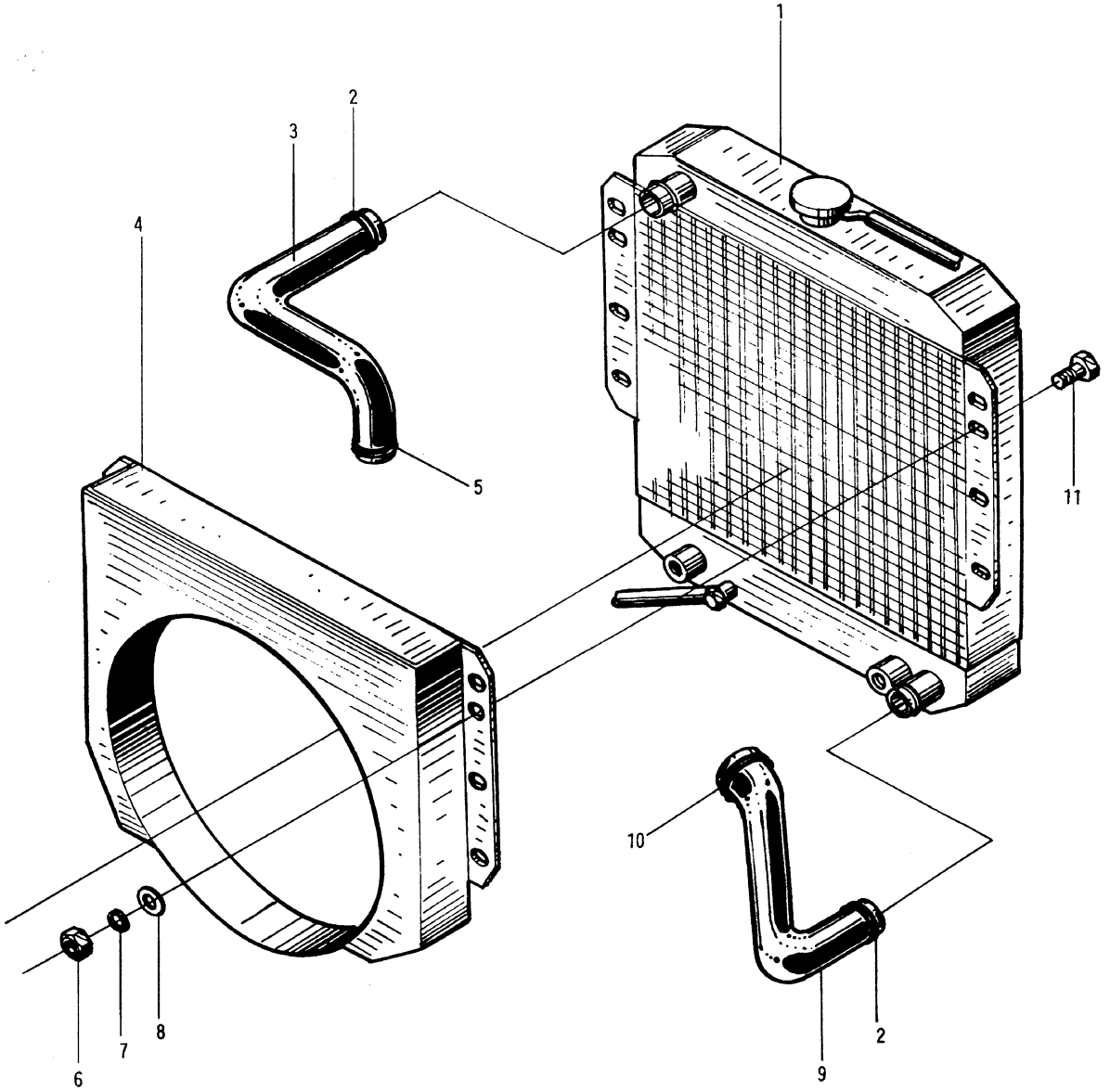


图 17

## 80DHW14-330000 冷却系统 Cooling system

Fig.17

序号 Item	代 号 Part No.	名 称 Description	数量 Q'ty	备 注 Remarks
1	80DH-332000	散热器总成 Radiator assembly	1	
2	Q672	双钢丝式环箍 52 Clamp	2	
3	50DHW14-330001	水箱进水胶管 Rubber pipe for water inlet	1	
4	80DHW14-331000	护风圈总成 Fan shroud assembly	1	
5	Q672	双钢丝式环箍 62 Clamp	1	
6	GB6170-86	螺母 M10 Nut	8	
7	GB93-87	垫圈 10 Washer	8	
8	GB97.1-85	垫圈 10 Washer	8	
9	80DHW14-330001	水箱出水胶管 Rubber pipe for water outlet	1	
10	Q672	双钢丝式环箍 68 Clamp	1	
11	GB5783-86	螺栓 M10×35 Bolt	8	

图 18  
Fig.18

100DHA-330000 冷却系统 Cooling system

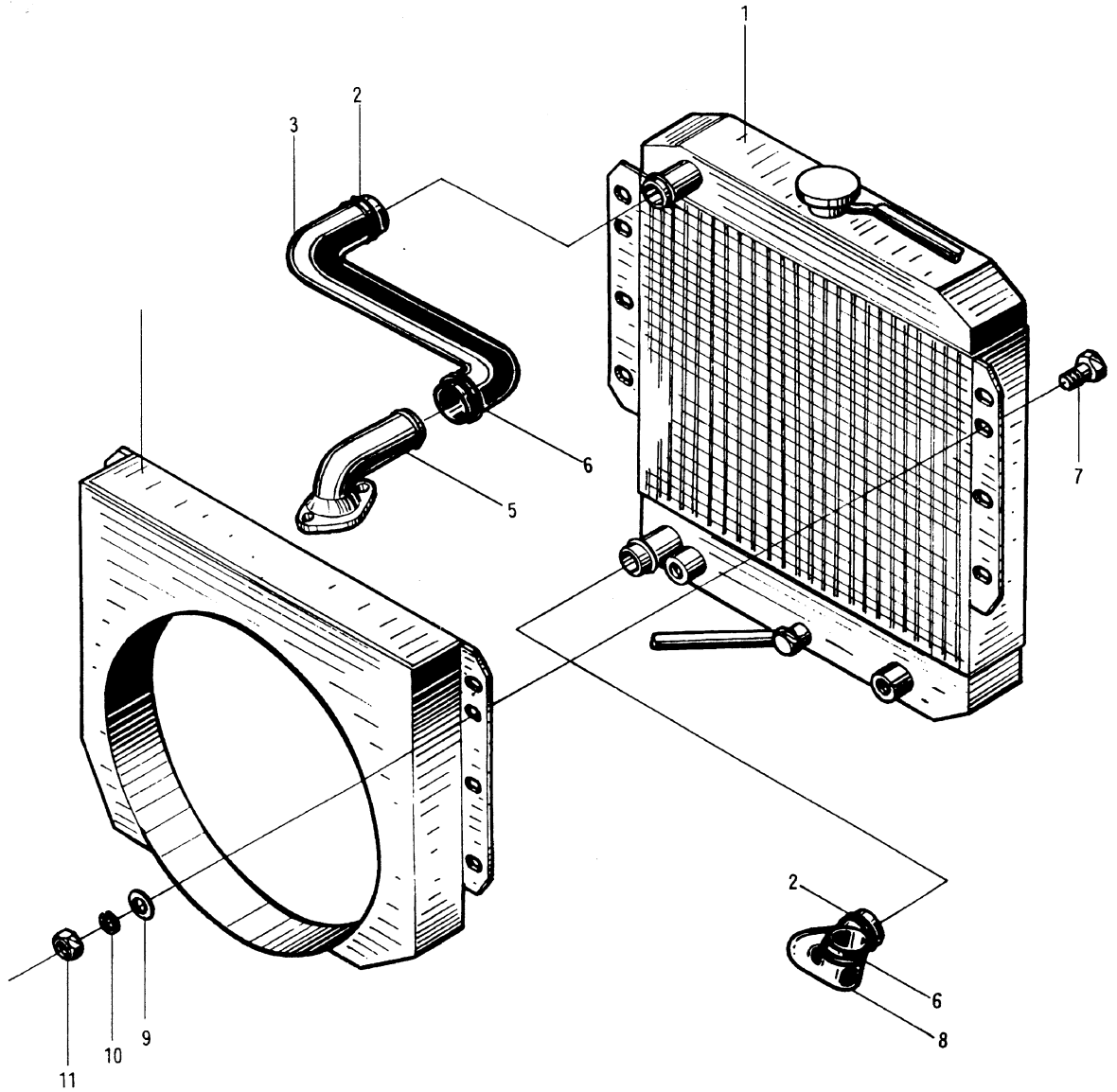


图 18

## 100DHA-330000 冷却系统 Cooling system

Fig.18

序号 Item	代 号 Part No.	名 称 Description	数量 Q'ty	备 注 Remarks
1	50V-332000	散热器总成 Radiator assembly	1	
2	Q672	双钢丝式环箍 52 Clamp	2	
3	100DHA-330001	水箱进水胶管 Rubber pipe for water inlet	1	
4	100DHA-331000	护风圈总成 Fan shroud assembly	1	
5	100DHA-330002	节温器盖 Thermostatic cover	1	
6	Q672	双钢丝式环箍 58 Clamp	2	
7	GB5783-86	螺栓 M10×35 Bolt	8	
8	100DHA-330003	水箱出水胶管 Rubber pipe for water outlet	1	
10	GB97.1-85	垫圈 10 Washer	8	
9	GB93-87	垫圈 10 Washer	8	
11	GB6170-86	螺母 M10 Nut	8	

图 19  
Fig.19

80DH-340000 燃油系统 Fuel system

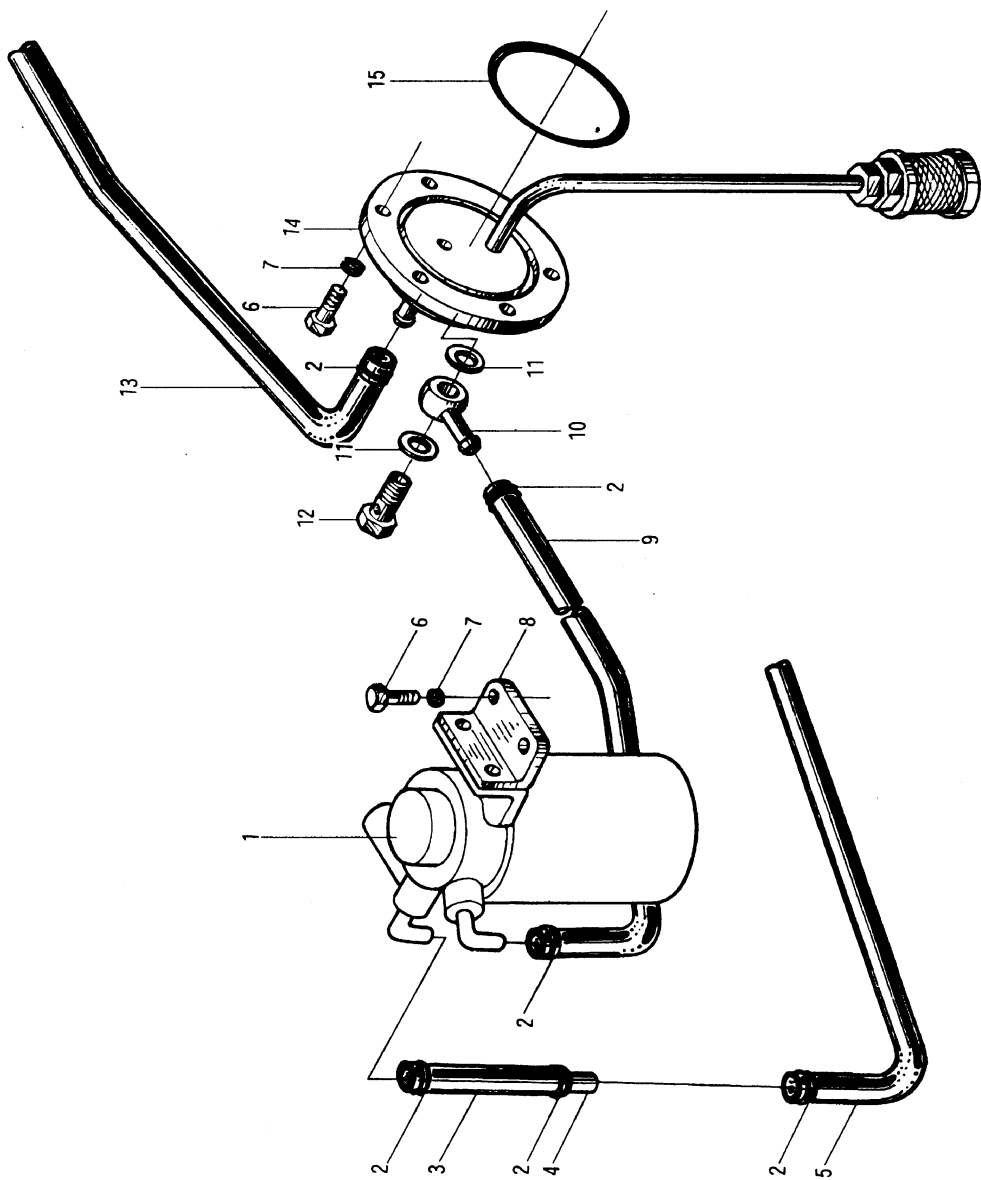




图 19

## 80DH-340000 燃油系统 Fuel system

Fig.19

序号 Item	代 号 Part No.	名 称 Description	数量 Q'ty	备 注 Remarks
1	8-94154754-4	五十铃油水分离器 Fuel and water separator	1	
2	Q672	双钢丝式环箍 18 Clamp	8	
3	80DH*340004	输油胶管(内径 $\phi$ 8) Rubber pipe	1	L=100
4	50DH-340002	接头 Connector	1	
5	80DH*340001	输油胶管(内径 $\phi$ 10) Rubber pipe	1	L=1000
6	GB5783-86	螺栓 M8 $\times$ 20 Bolt	10	
7	GB93-87	垫圈 8 Washer	10	
8	50DH-340001	支架 Support	1	
9	80DH*340002	输油胶管(内径 $\phi$ 8) Rubber pipe	1	L=600
10	3E-160002	吸油接头 Connector	1	
11	JB982-77	垫圈 14 Washer	2	
12	50CDA-340002	空心螺栓 Bolt	1	
13	80DH*340003	输油胶管(内径 $\phi$ 107) Rubber pipe	1	L=800
14	80DH-341000	燃油接头座 Fuel pipe connector	1	
15	GB1235-76	O 型密封圈 80 $\times$ 3.1 O-ring	1	

图 20  
Fig.20

100DHA-340000 燃油系统 Fuel system

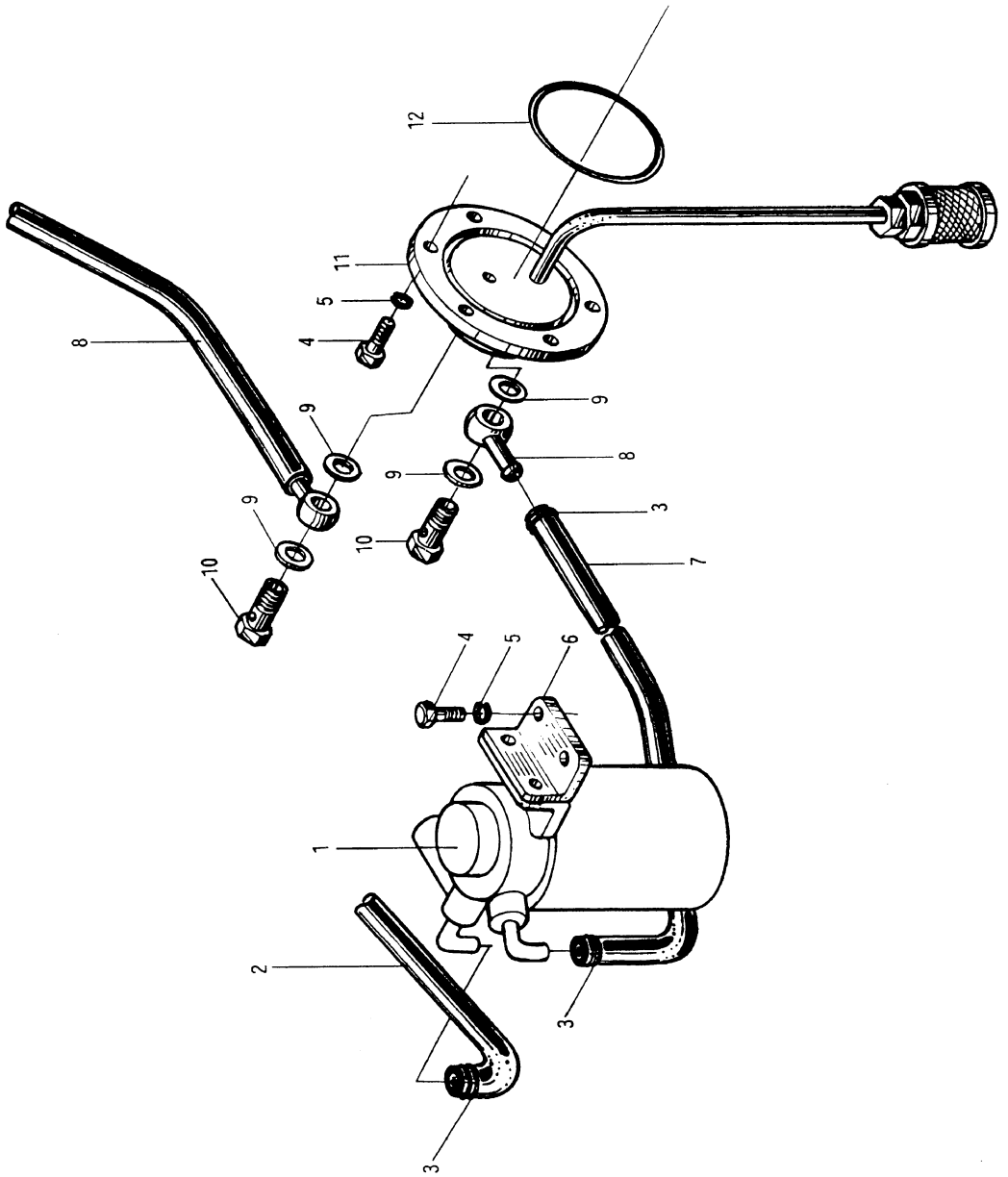


图 20

## 100DHA-340000 燃油系统 Fuel system

Fig.20

序号 Item	代 号 Part No.	名 称 Description	数量 Q'ty	备 注 Remarks	
1	8-94154754-4	五十铃油水分离器	Fuel and water separater	1	
2	50DH*340001	输油胶管(内径 $\phi$ 8)	Rubber pipe	1	L=1000
3	Q672	双钢丝式环箍 18	Clamp	4	
4	GB5783-86	螺栓 M8 $\times$ 20	Bolt	10	
5	GB93-87	垫圈 8	Washer	10	
6	50DH-340001	支架	Support	1	
7	50DH*340002	输油胶管(内径 $\phi$ 8)	Rubber pipe	1	L=600
8	100DHA-340001	回油管	Oil pipe	1	
9	JB982-77	垫圈 14	Washer	4	
10	50CDA-340002	空心螺栓	Bolt	2	
11	10DHA-341000	燃油接头座	Fuel pipe connector	1	
12	GB1235-76	O 型密封圈 80 $\times$ 3.1	O-ring	1	

图 21  
Fig.21

80DH-410000 转向桥 Steering axle

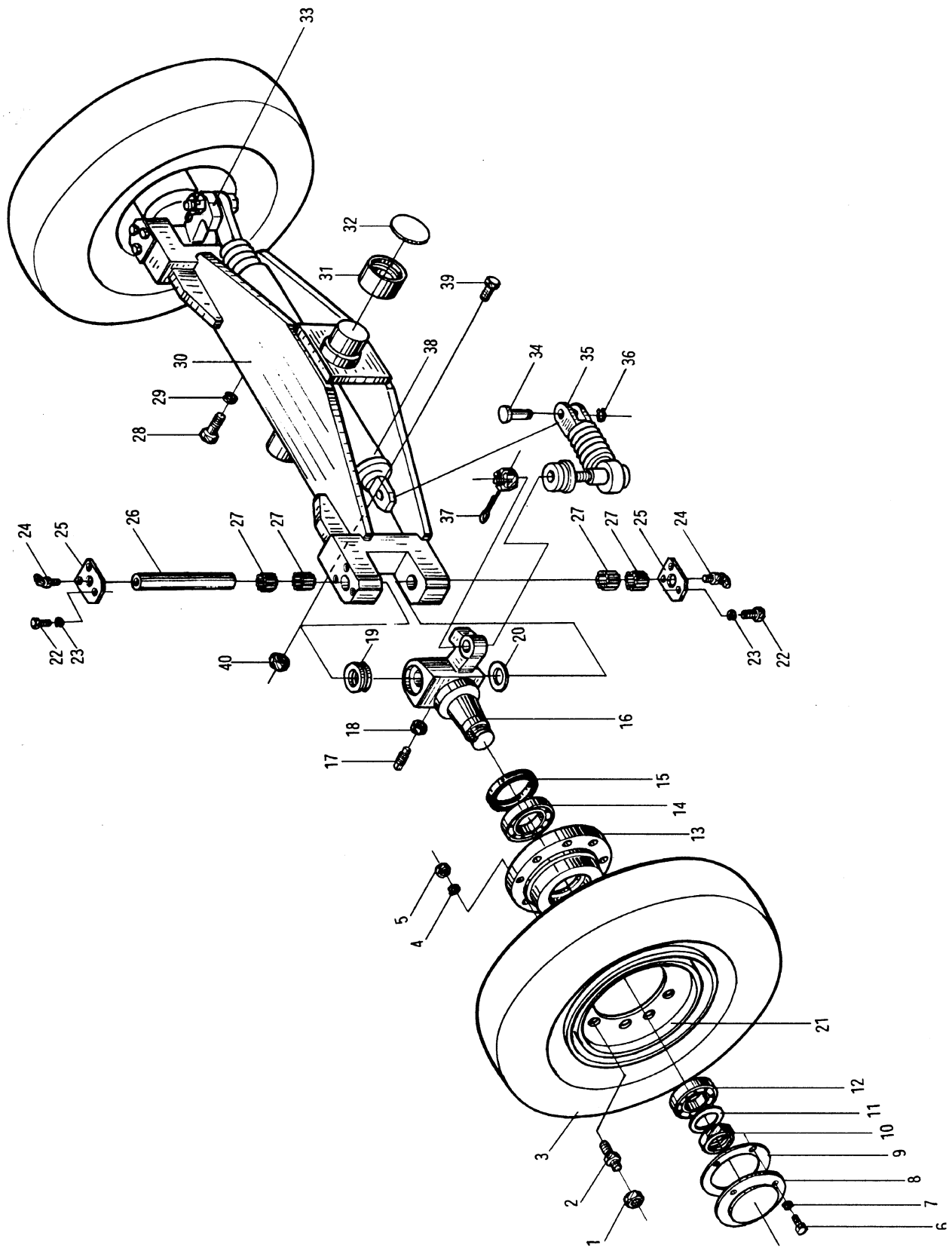


图 21

## 80DH-410000 转向桥 Steering axle

Fig.21

序号 Item	代 号 Part No.	名 称 Description	数量 Q'ty	备 注 Remarks
1	50CDA-410010	轮胎螺母 Nut,tyre	16	
2	50CDA-410009	轮胎螺栓 Bolt,tyre	16	
3	GB2981-91	轮胎 9.00-20 Steering tyre	2	
4	GB93-87	垫圈 20 Washer	16	
5	GB6171-86	螺母 M20×2 Nut	16	
6	GB5783-86	螺栓 M8×16 Bolt	6	
7	GB93-87	垫圈 8 Washer	6	
8	50CDA-410013	端盖 End cover	2	
9	50CDA-410015	纸垫 Gasket	2	
10	50CDA-410012	螺母 Nut	4	
11	50CDA-410014	止退垫圈 Snap washer	2	
12	GB297-84	轴承 7512E Bearing	2	
13	80DH-410003	轮毂 Hub	2	
14	GB297-84	轴承 7515E Bearing	2	
15	HG4-692-67	油封 SD100×140×12 Oil seal	2	
16	80DH-413000	左转向节 Left steering knuckle	1	
17	50W-410009	固定螺钉 Screw	2	
18	GB6171-86	螺母 M14×1.5 Nut	2	
19	GB301-84	推力轴承 8209 Bearing,thrust ball	2	
20	80DH-410004	调整垫片 Adjust shim	2 组	
21	80DH-415001	后轮辋 Rear wheel rim	2	
22	GB5783-86	螺栓 M6×12 Bolt	12	
23	GB93-87	垫圈 6 Washer	12	
24	GB1153-79	油杯 45° M10×1 Grease cup	6	



图 21

## 80DH-410000 转向桥 Steering axle

Fig.21

序号 Item	代 号 Part No.	名 称 Description	数量 Q'ty	备 注 Remarks
25	80DH-410001	盖板 Cover plate	4	
26	80DH-410002	主销 Pin	2	
27	GB290-82	轴承 80943/45 Bearing	8	
28	GB5786-86	螺栓 M22×1.5×60 Bolt	4	
29	GB93-87	垫圈 22 Washer	4	
30	80DH-412000	转向桥体 Steering axle	1	
31	50W-410010	衬套 Bushing	2	
32	50W-410011	调整垫片 Adjust shim	2 组	
33	80DH-414000	右转向节 Right steering knuckle	1	
34	80DH-410005	销轴 Pin shaft	2	
35	48520L9000	拉杆装置 Pull-rod assembly	2	
36	GB894.1-86	挡圈 20 Snap ring	2	
37	GB91-86	销 5×40 Pin	2	
38	80DH-411000	转向油缸 Steering cylinder	1	
39	GB5783-86	螺栓 M16×70 Bolt	2	
40	GB6170-86	螺母 M16 Nut	2	

图 22  
Fig.22

80DH-411000 转向油缸 Steering cylinder

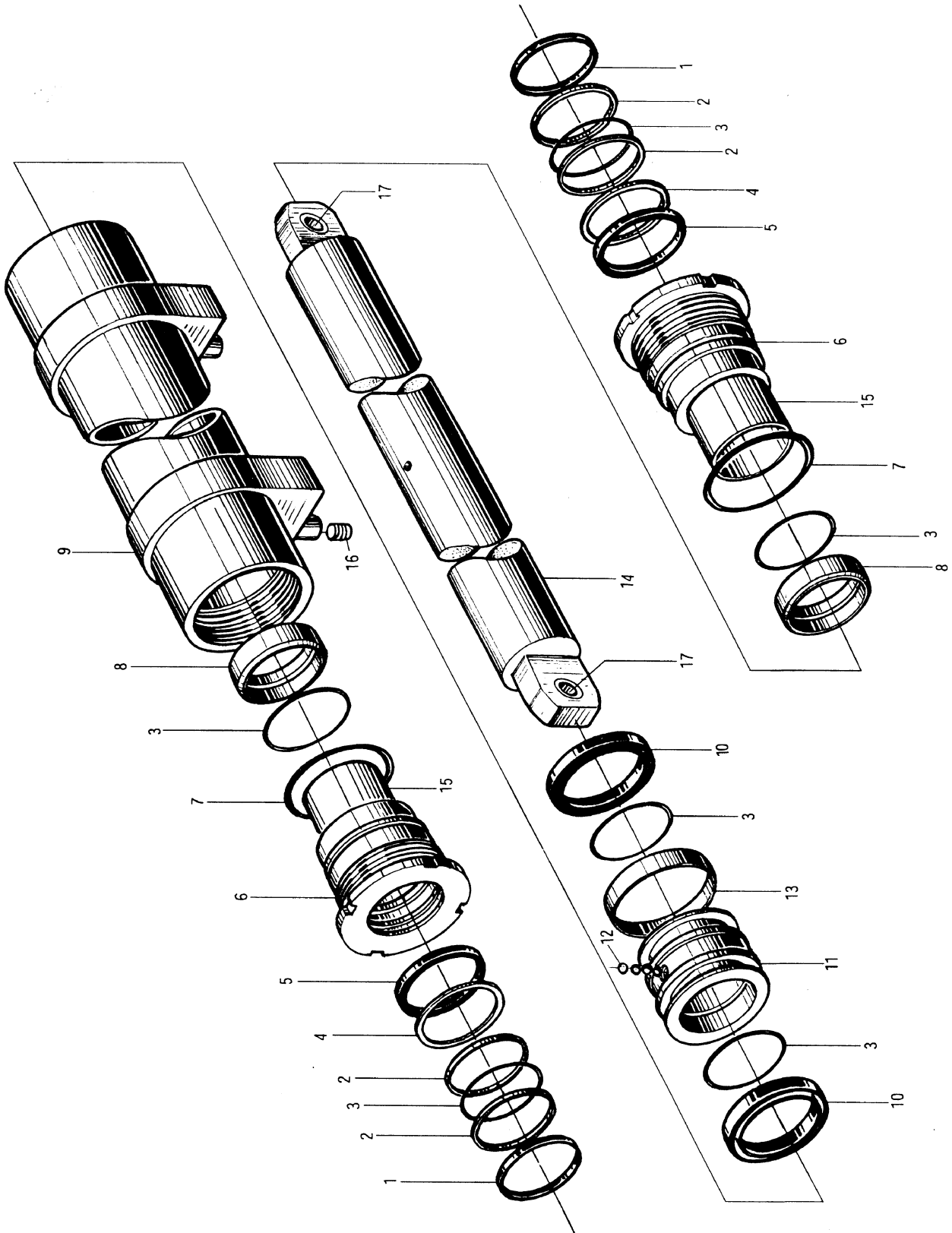




图 22

## 80DH-411000 转向油缸 Steering cylinder

Fig.22

序号 Item	代 号 Part No.	名 称 Description	数量 Q'ty	备 注 Remarks
1	CL0127C0	LBH 防尘圈 75×85×6/8      Dust ring	2	
2	CZG100/75.164-02	保护圈      Ring	4	
3	GB3452.1-82	O 形圈 35507500·J1      O-ring	6	
4	CZG100/75.164-03	保护圈      Ring	2	
5	B3075AP5008	Yx 密封圈 75×85×6      Yx-seal ring	2	
6	80DH*411002	导向套      Guide bush	2	
7	GB3452.1-82	O 形圈 53010000·J1      O-ring	2	
8	80DH*411003	限位套      Position bushing	2	
9	80DH*411100	缸体      Body cylinder	1	
10	B7110AP5008	Yx 密封圈 110×95×9      Yx-seal ring	2	
11	80DH*411004	活塞      Piston	1	
12	GB308-84	钢球 6.0000G100      Steel ball	39	
13	Q/11AJ03045-92	支撑圈 110      Ring	1	
14	80DH*411001	活塞杆      Piston	1	
15	LYS-Du7560	衬套      Bush	2	
16	Q/11AJ03066-1998	堵塞 M16×1.5      Plug	2	
17	CZG100/ 75.164×2-01/-3	轴套      Bush	2	

图 23  
Fig.23

80DH-420000 转向装置 Steering device

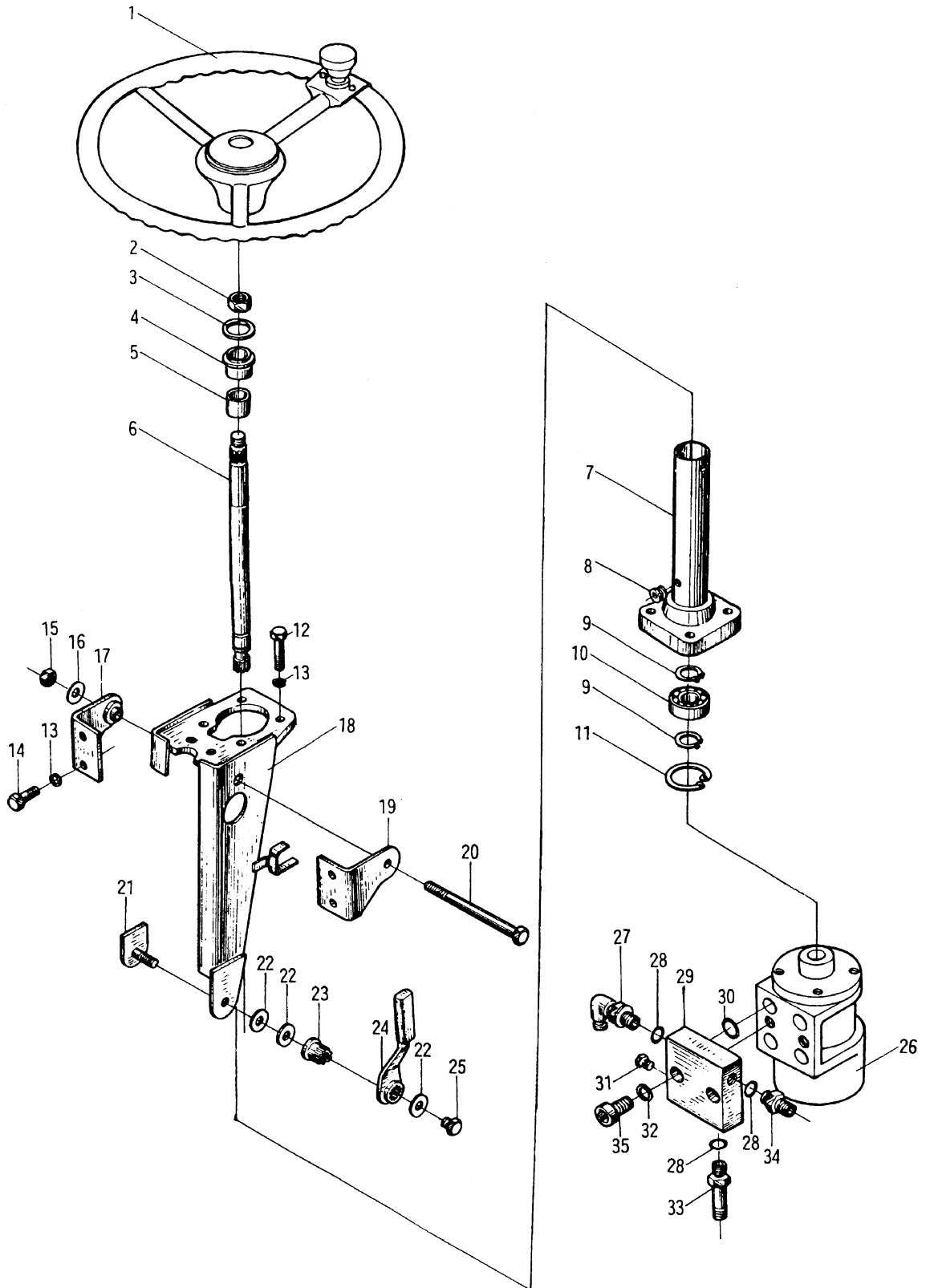


图 23

## 80DH-420000 转向装置 Steering device

Fig.23

序号 Item	代 号 Part No.	名 称 Description	数量 Q'ty	备 注 Remarks	
1	350T-01	方向盘总成	Steering wheel assembly	1	
2	GB6173-86	螺母 M16×1.5	Nut	1	
3	3-23-40-04	导电圈	Conolucting ring	1	
4	3-23-40-03	上衬套	Top bush	1	
5	3-23-40-02	尼龙衬套	Nylon bush	1	
6	50W-423001	转向轴	Steering shaft	1	
7	50W-423100	转向管柱	Steering pipe	1	
8	A-0510008	橡胶出线圈 199#	Rubber ring	1	
9	GB894.1-86	轴用挡圈 20	Snap ring	2	
10	GB/T276-94	轴承 6004-2Z	Bearing	1	
11	GB893.1-86	孔用挡圈 42	Snap ring	1	
12	GB5783-86	螺栓 M10×40	Bolt	4	
13	GB93-87	垫圈 10	Washer	8	
14	GB5783-86	螺栓 M10×30	Bolt	4	
15	GB6170-86	螺母 M8	Nut	1	
16	GB97.1-85	垫圈 8	Washer	1	
17	50W-424000	右支架	Right support	1	
18	50W-421000	支架	Support	1	
19	50W-422000	左支架	Left support	1	
20	GB5782-86	螺栓 M8×140	Bolt	1	
21	50W-425000	夹紧螺栓	Bolt	1	
22	GB96-85	垫圈 8	Washer	3	
23	50W-420001	夹紧套	Sleeve	1	
24	30PEA-221000	夹紧把手	Handle	1	

图 23  
Fig.23

80DH-420000 转向装置 Steering device

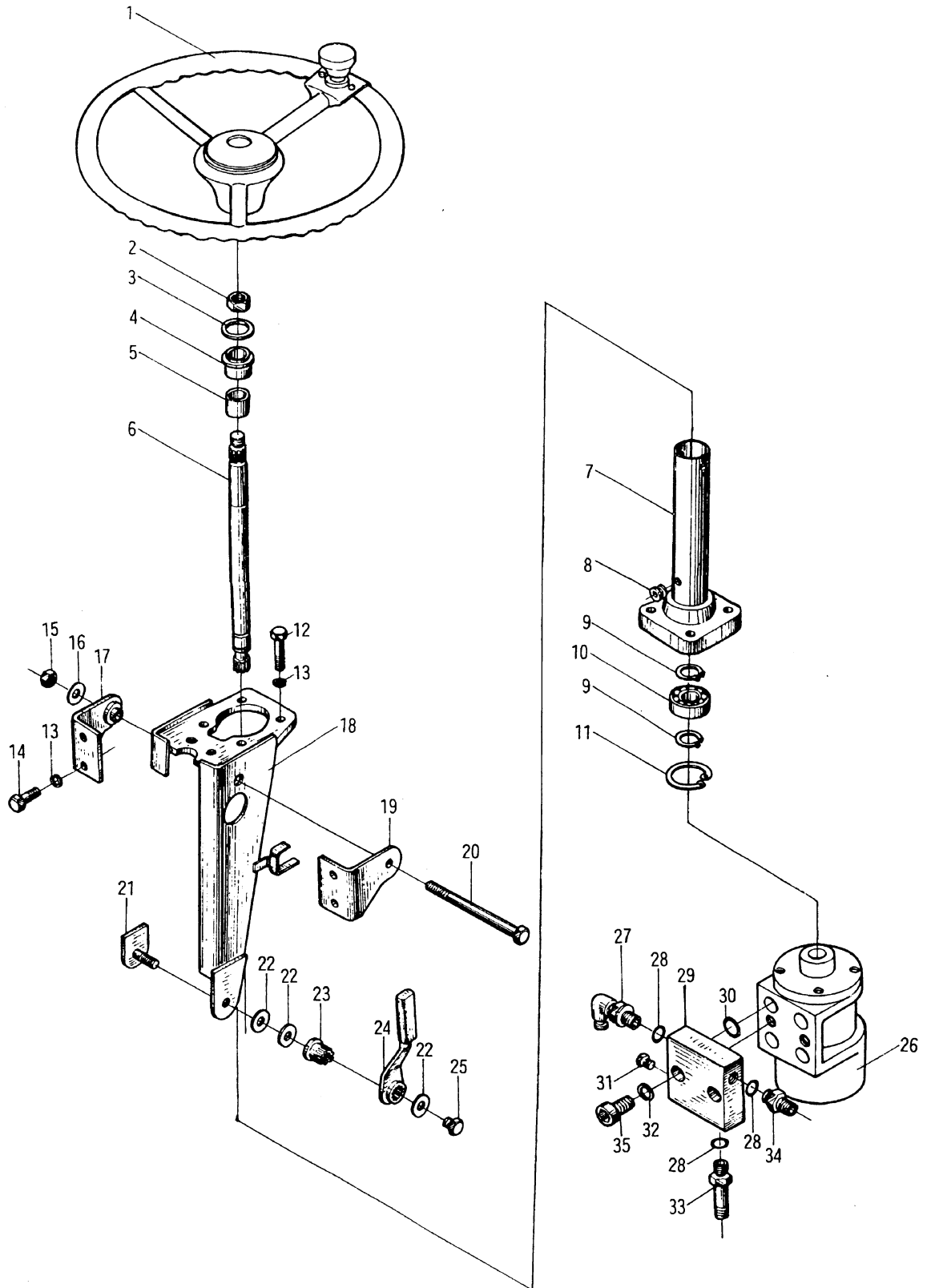


图 24 80DH-500000 100DH-500000 车身系统(一) Truck body system(I)

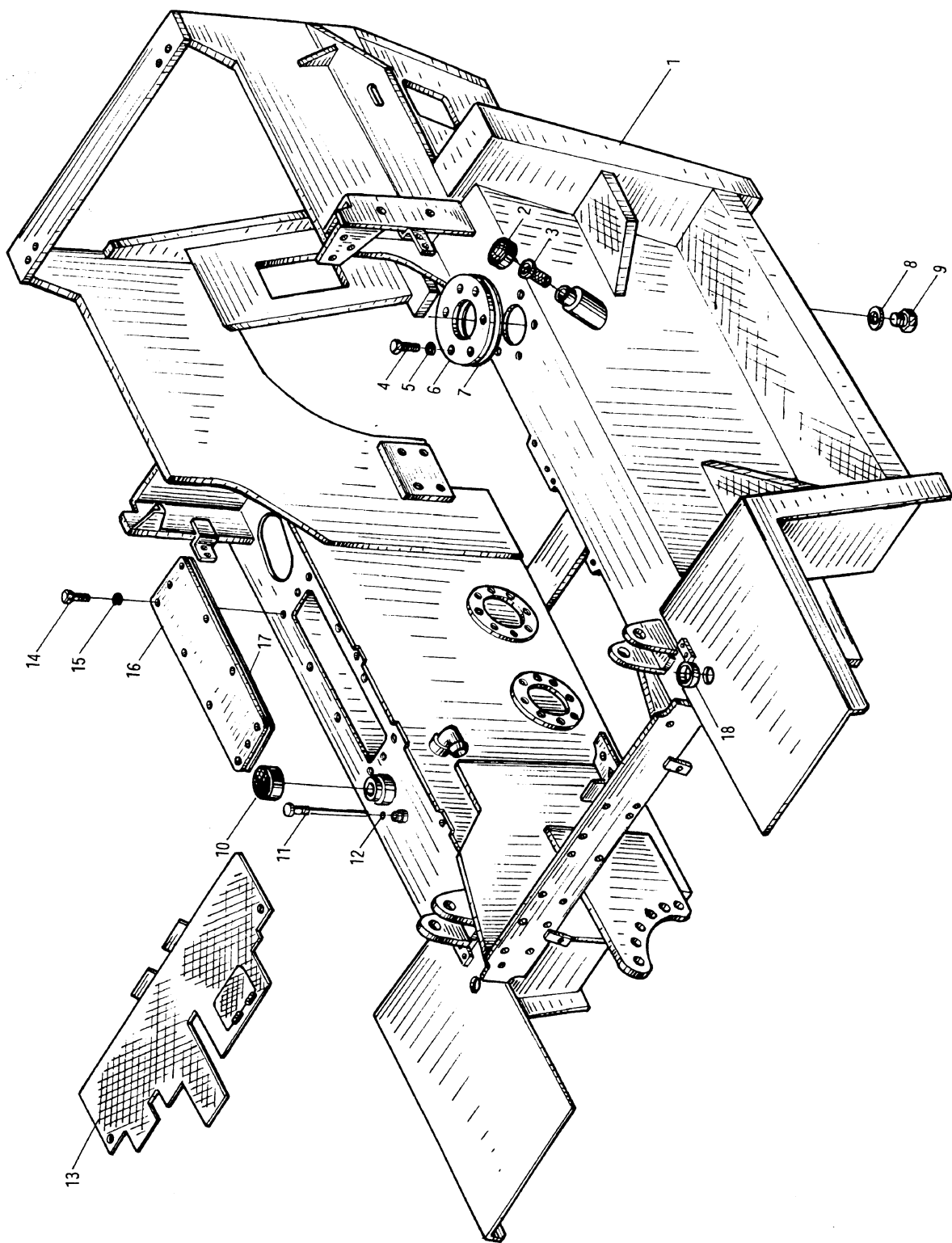


图 24 80DH-500000  
Fig.24 100DH-500000

车身系统(一) Truck body system(I)

序号 Item	代 号 Part No.	名 称 Description	数量 Q'ty	备 注 Remarks
1	80DH-510000 100DH-510000	车架 Truck frame	1	80DH 用 100DH 用
2	3E-406000	燃油箱旋盖 Cap	1	
3	2025TT501200	滤油器 Oil filer	1	
4	GB5783-86	螺栓 M6×16 Bolt	6	
5	GB93-87	垫圈 6 Washer	6	
6	50W-500005	燃油箱盖板 Cap	1	
7	50W-500006	垫 Gasket	1	
8	JB982-77	垫圈 16 Washer	3	
9	3-11-00-16	螺塞 Plug	3	
10	30DH-400001	旋盖 Cap	1	
11	50DH-502000	油标尺 Lever	1	
12	GB1235-76	O 形密封圈 16×2.4 O-ring	1	
13	80DH-501000	前地板 Plate	1	
14	GB5783-86	螺栓 M8×16 Bolt	10	
15	GB93-87	垫圈 8 Washer	10	
16	80DH-500003	油箱盖板 Plate	1	
17	80DH-500004	纸垫 Gasket	1	
18	50W-500001	支垫 Gasket	2	

图 25 80DH-500000 车身系统(二) Truck body system(II)  
 Fig.25

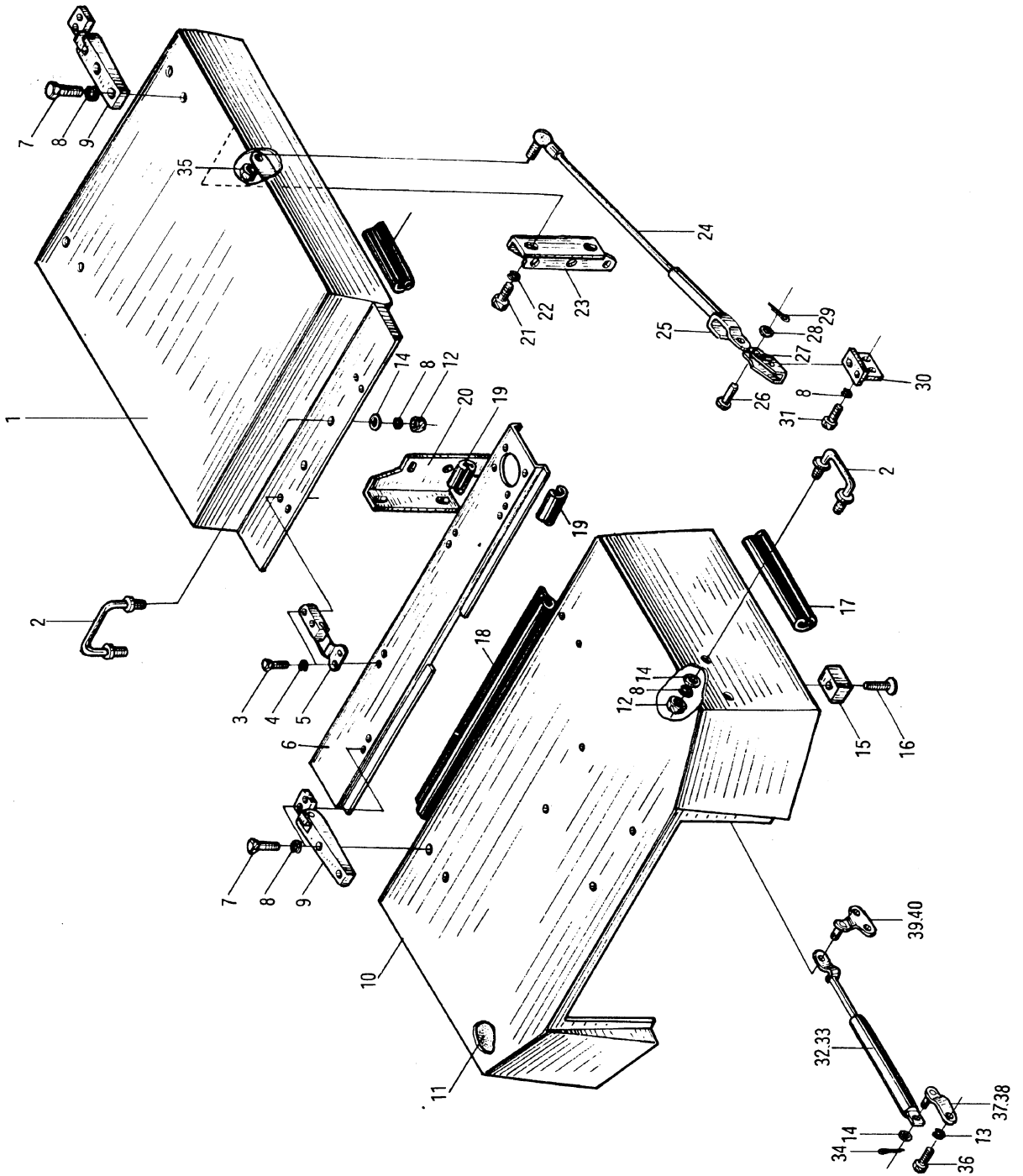


图 25 80DH-500000 车身系统(二) Truck body system(II)

Fig.25

序号 Item	代 号 Part No.	名 称 Description	数量 Q'ty	备 注 Remarks
1	80DH-540000	水箱罩 Cover of radiator	1	
2	50W-532000	扶手装置 Strap device	2	
3	GB5783-86	螺栓 M5×20 Bolt	8	
4	GB93-87	垫圈 5 Washer	12	
5	65125L900	锁扣组件 Catch assy	2	
6	80DH-503000	机罩支承盖 Cover	1	
7	GB5783-86	螺栓 M8×25 Bolt	8	
8	GB93-87	垫圈 8 Washer	22	
9	65830L4001	铰链 Hinge	4	
10	80DH-531000	罩体 Cover	1	
11	80DH-530001	隔热垫 Gasket	1	
12	GB6170-86	螺母 M8 Nut	4	
13	GB93-87	垫圈 6 Washer	10	
14	GB97.1-85	垫圈 8 Washer	6	
15	50W-530004	支脚 Rubber stopper	2	
16	GB818-85	螺钉 M6×25 Screw	2	
17	50W-530001	密封条 Seal strip	1	
18	50W-530005	密封条 Seal strip	1	
19	50W-503005	密封条 Seal strip	4	
20	80DH-500001	右水箱支架 Bracket	1	
21	GB5783-86	螺栓 M12×25 Bolt	4	
22	GB93-87	垫圈 12 Washer	4	
23	80DH-500002	左水箱支架 Bracket	1	
24	50W-505100	气弹簧 Air spring	1	



图 25 80DH-500000 车身系统(二) Truck body system(II)  
 Fig.25

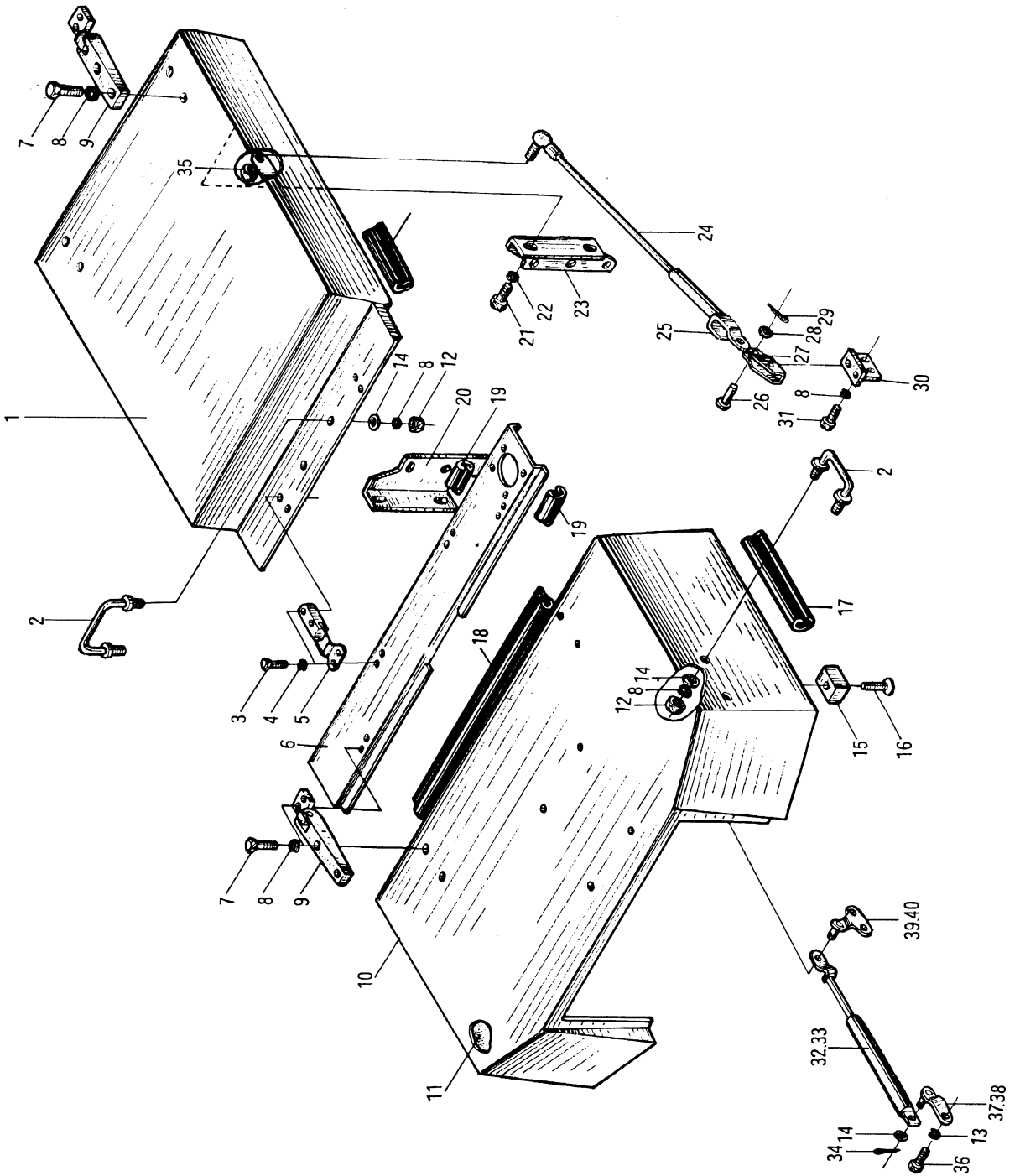


图 25 80DH-500000 车身系统(二) Truck body system(II)

Fig.25

序号 Item	代 号 Part No.	名 称 Description	数量 Q'ty	备 注 Remarks
25	50W-505002	连接座 Connector seat	1	
26	GB882-86	销轴 B5×20 Pin shaft	1	
27	50W-505001	连接支架 Connector bracket	1	
28	GB97.1-86	垫圈 5 Washer	1	
29	GB91-86	销 2×16 Pin	1	
30	50W-504000	气弹簧支架 Air spring bracket	1	
31	GB5783-86	螺栓 M8×20 Bolt	6	
32	50W-506000	左气弹簧 Left air spring	1	
33	50W-509000	右气弹簧 Right air spring	1	
34	GB91-86	销 2×16 Pin	4	
35	GB6170-86	螺母 M8 Nut	1	
36	GB5783-86	螺栓 M6×16 Bolt	8	
37	50W-506100	左后连接板 Plate-connect LR	1	
38	50W-509100	右后连接板 Plate-connect RR	1	
39	50W-506300	左前连接板 Plate-connect LF	1	
40	50W-509200	右前连接板 Plate-connect RF	1	

图 26. 100DH-500000 车身系统(二) Truck body system(II)  
 Fig.26

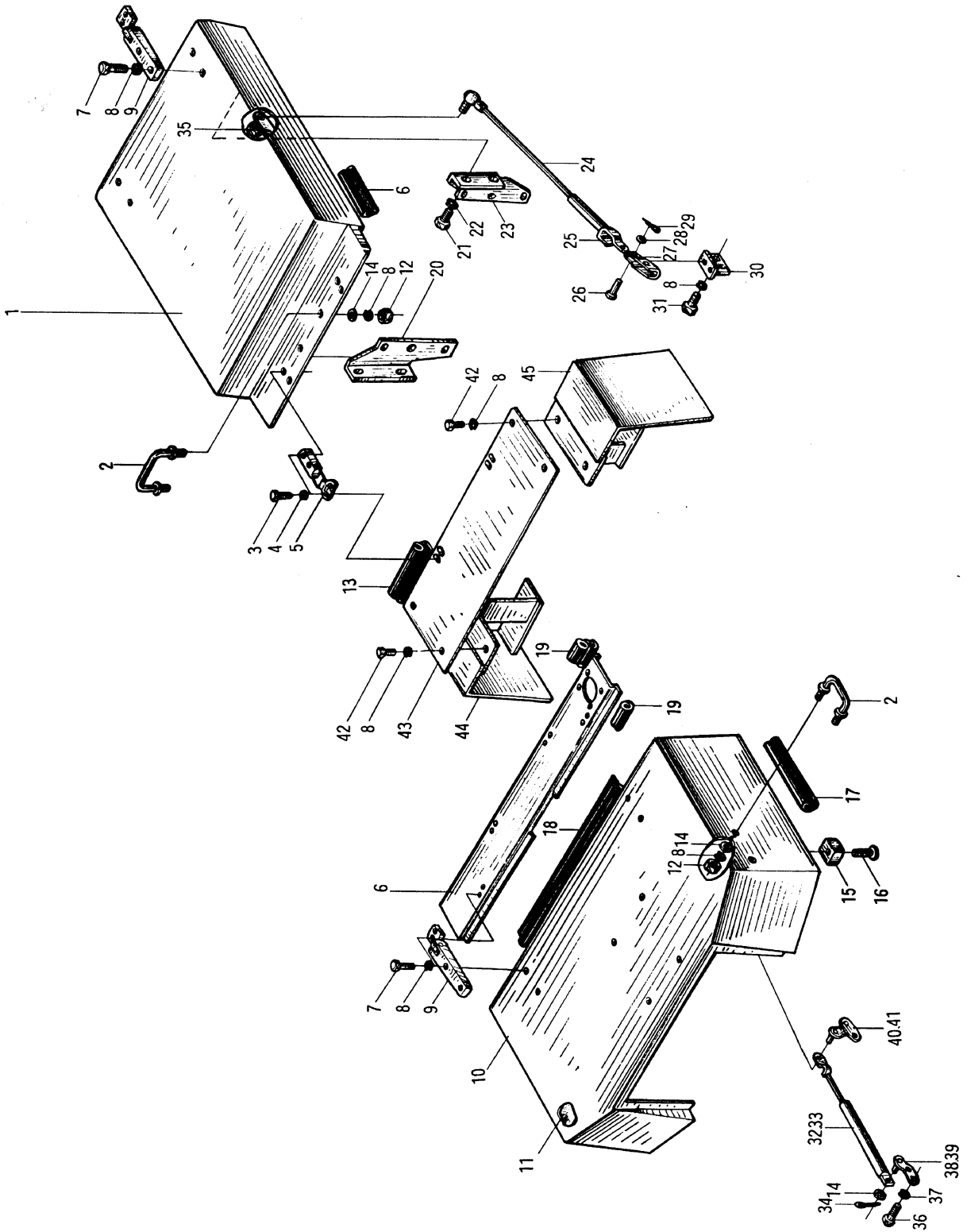


图 26 100DH-500000 车身系统(二) Truck body system(II)  
Fig.26

序号 Item	代 号 Part No.	名 称 Description	数量 Q'ty	备 注 Remarks
1	80DH-540000	水箱罩	1	
2	50W-532000	扶手装置	2	
3	GB5783-86	螺栓 M5×20	8	
4	GB93-87	垫圈 5	12	
5	65125L900	锁扣组件	2	
6	80DH-503000	机罩支承盖	1	
7	GB5783-86	螺栓 M8×25	8	
8	GB93-87	垫圈 8	26	
9	65830L4001	铰链	4	
10	80DH-531000	罩体	1	
11	80DH-530001	隔热垫	1	
12	GB6170-86	螺母 M8	4	
13	50W-503005	密封条	2	
14	GB97.1-85	垫圈 8	6	
15	50W-530004	支脚	2	
16	GB818-85	螺钉 M6×25	2	
17	50W-530001	密封条	1	
18	50W-530005	密封条	1	
19	50W-503005	密封条	4	
20	80DH-500001	右水箱支架	1	
21	GB5783-86	螺栓 M12×25	4	
22	GB93-87	垫圈 12	4	
23	100DH-500001	左水箱支架	1	
24	50W-505100	气弹簧	1	

图 26 100DH-500000 车身系统(二) Truck body system(II)  
 Fig.26

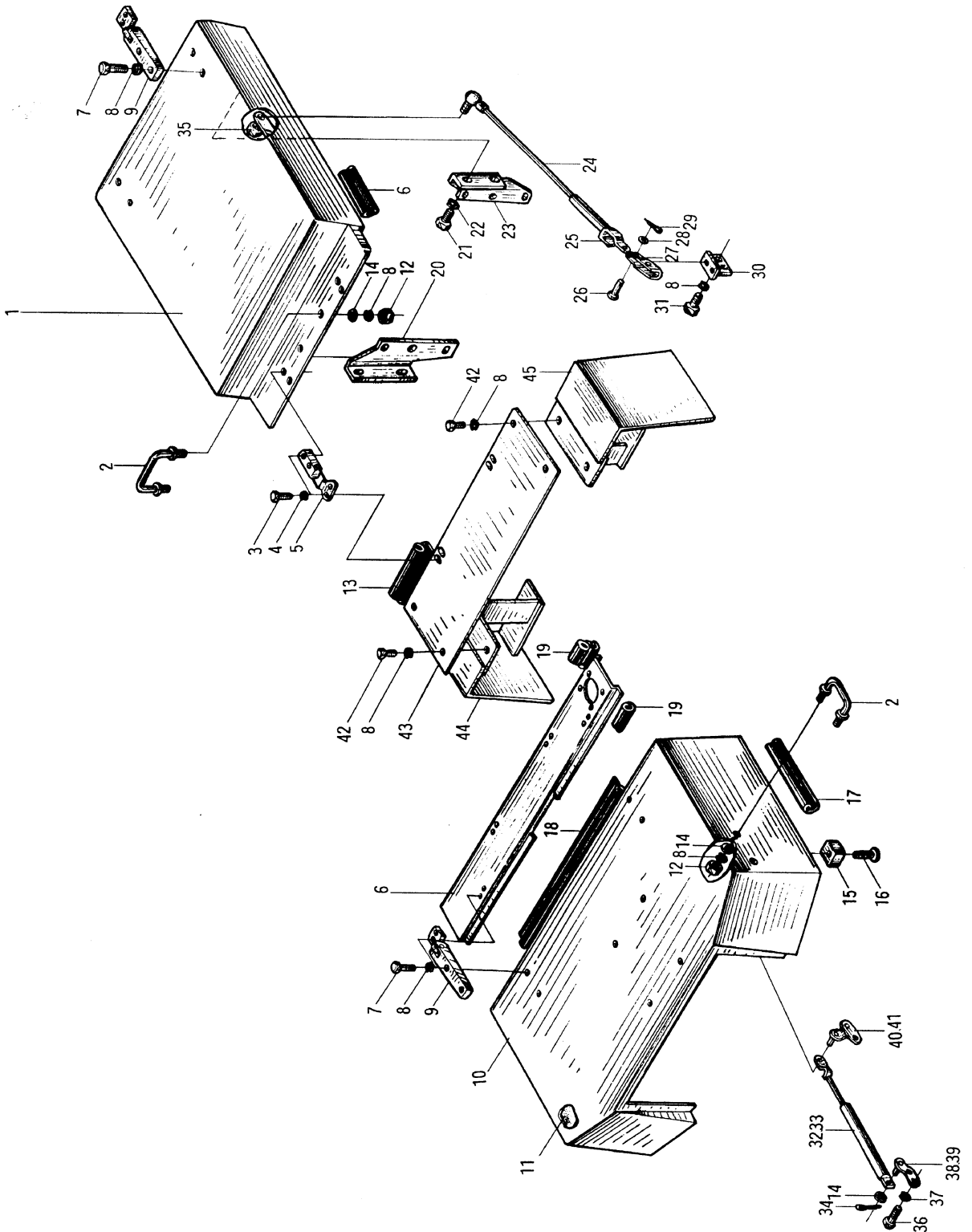


图 26 100DH-500000 车身系统(二) Truck body system(II)  
Fig.26

序号 Item	代 号 Part No.	名 称 Description		数量 Q'ty	备 注 Remarks
25	50W-505002	连接座	Connector seat	1	
26	GB882-86	销轴 B5×20	Pin shaft	1	
27	50W-505001	连接支架	Connector bracket	1	
28	GB97.1-86	垫圈 5	Washer	1	
29	GB91-86	销 2×16	Pin	1	
30	50W-504000	气弹簧支架	Air spring bracket	1	
31	GB5783-86	螺栓 M8×20	Bolt	6	
32	50W-506000	左气弹簧	Left air spring	1	
33	50W-509000	右气弹簧	Right air spring	1	
34	GB91-86	销 2×16	Pin	4	
35	GB6170-86	螺母 M8	Nut	1	
36	GB5783-86	螺栓 M6×16	Bolt	8	
37	GB93-87	垫圈 6	Washer	10	
38	50W-506100	左后连接板	Plate-connect LR	1	
39	50W-509100	右后连接板	Plate-connect RR	1	
40	50W-506300	左前连接板	Plate-connect LF	1	
41	50W-509200	右前连接板	Plate-connect RF	1	
42	GB5783-86	螺栓 M8×16	Bolt	4	
43	100DH-503001	中盖板	Middel cover plate	1	
44	100DH-502000	右盖板总成	Right cover plate	1	
45	100DH-504000	左盖板总成	Left cover plate	1	

图 27 80DH-500000 100DH-500000 车身系统(三) Truck body system(III)

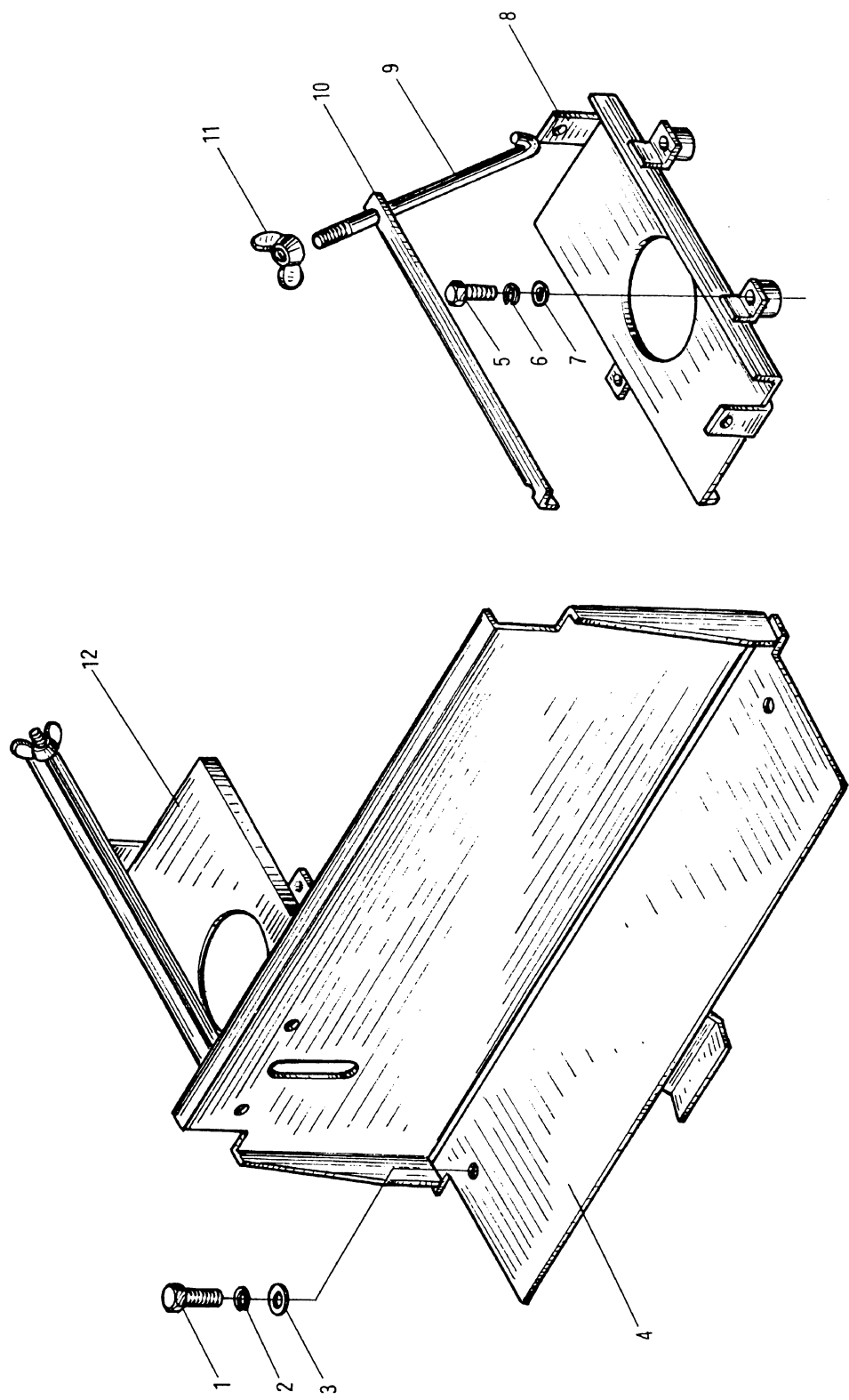


图 27 80DH-500000  
 Fig.27 100DH-500000 车身系统(三) Truck body system(III)

序号 Item	代 号 Part No.	名 称 Description		数量 Q'ty	备 注 Remarks
1	GB5783-86	螺栓 M14×30	Bolt	2	
2	GB93-87	垫圈 14	Washer	2	
3	GB97.1-85	垫圈 14	Washer	2	
4	80DH-502000 100DH-501000	后地板	Rear plate	1	80DH 用 100DH 用
5	GB5783-86	螺栓 M8×20	Bolt	6	
6	GB93-87	垫圈 8	Washer	6	
7	GB97.1-85	垫圈 8	Washer	6	
8	50W-507100	左蓄电池底架	Left battery support	2	
9	50W-507001	杆	Rod	4	
10	50W-507002	板	Plate	2	
11	GB62-88(A)	碟形螺母 M6	Nut	4	
12	50W-507100	左蓄电池底架	Left accumulator rack	2	



图 28  
Fig.28

80DH-520000 仪表架 Instrument panel

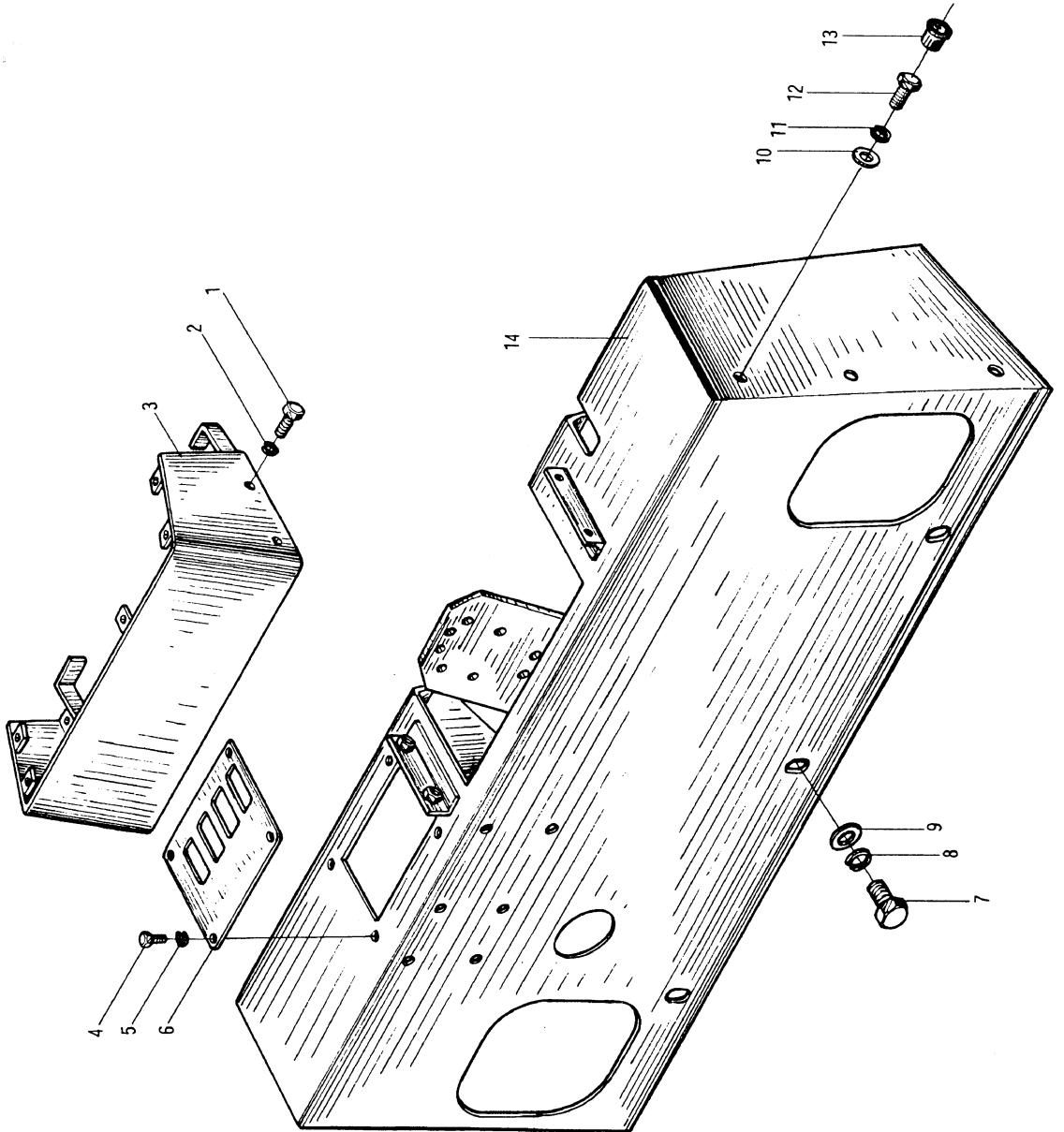


图 28  
Fig.28

80DH-520000 仪表架 Instrument panel

序号 Item	代 号 Part No.	名 称 Description	数量 Q'ty	备 注 Remarks	
1	GB5781-86	螺栓 M8×20	Bolt	4	
2	GB93-87	垫圈 8	Washer	4	
3	50W-522000	仪表盘支架	Frame assy-meter panel	1	
4	GB5783-86	螺栓 M5×10	Bolt	4	
5	GB93-87	垫圈 5	Washer	4	
6	50W-500007	多路阀手柄盖	Cover	1	
7	GB5783-86	螺栓 M14×30	Bolt	7	
8	GB93-87	垫圈 14	Washer	7	
9	GB97.1-85	垫圈 14	Washer	7	
10	GB97.1-85	垫圈 16	Washer	8	
11	GB93-87	垫圈 16	Washer	8	
12	GB5783-86	螺栓 M16×40	Bolt	8	
13	50W-500002	防尘盖	Dust cover	8	
14	80DH-521000	仪表架体	Instrument panel	1	

图 29  
Fig.29

80DH-550000 护顶架 Overhead guard

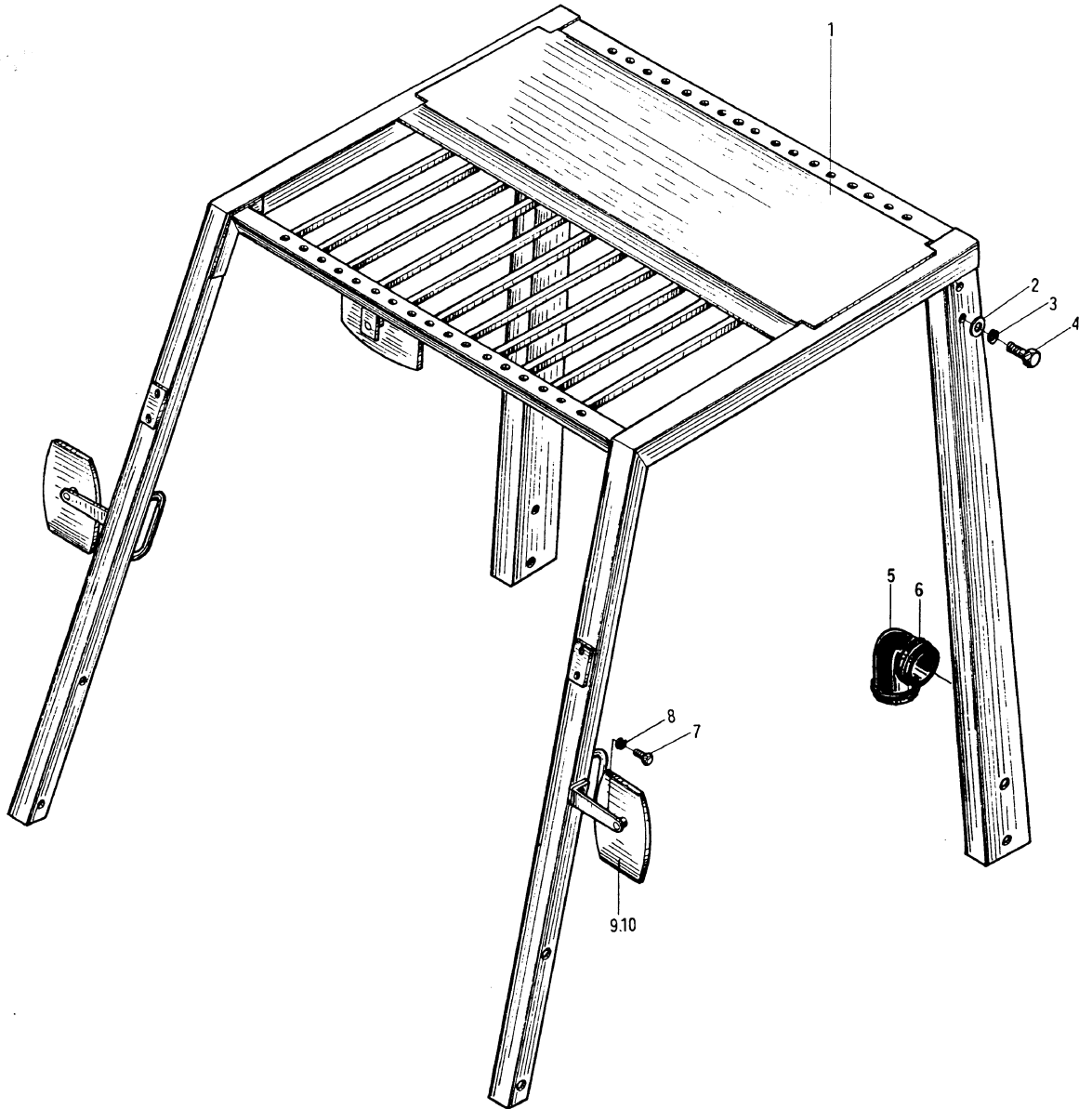


图 29

## 80DH-550000 护顶架 Overhead guard

Fig.29

序号 Item	代 号 Part No.	名 称 Description	数量 Q'ty	备 注 Remarks
1	80DH-550000	护顶架 Overhead guard	1	
2	GB96-85	垫圈 16 Washer	4	
3	GB93-87	垫圈 16 Washer	4	
4	GB5781-86	螺栓 M16×45 Bolt	4	
5	50W-550016	下进气胶管 Rubber pipe	1	
6	Q672	双钢丝式环箍 95 Clamp	2	
7	GB5783-86	螺栓 M6×10 Bolt	4	
8	GB93-87	垫圈 6 Washer	4	
9	GB97.1-85	垫圈 8 Washer	3	
10	30060	后视镜 Rear view mirror	3	

图 30 80DH-610000 制动与微动操纵(一) Brake and inching control(I)  
 Fig.30

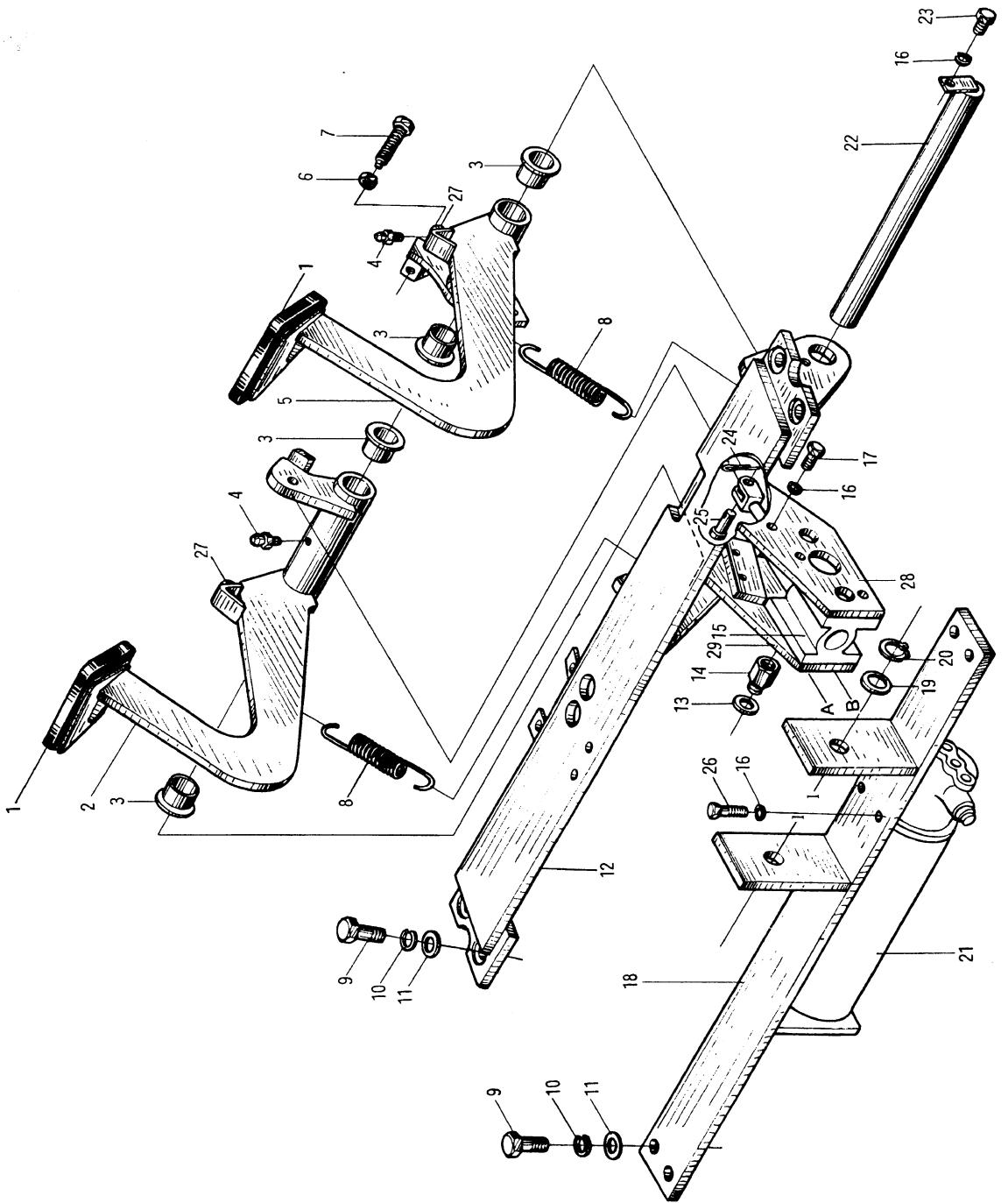


图 30 80DH-610000 制动与微动操纵(一) Brake and inching control( I )  
Fig.30

序号 Item	代 号 Part No.	名 称 Description	数量 Q'ty	备 注 Remarks
1	50W-612001	踏板垫	2	
2	80DH-617100	制动踏板	1	
3	50W-612003	衬套	4	
4	GB1152-79	油杯 M6×0.75	2	
5	80DH-616100	微动踏板	1	
6	GB6170-86	螺母 M10	1	
7	50W-610002	止推螺栓	1	
8	50W-610003	弹簧	2	
9	GB5783-86	螺栓 M12×35	8	
10	GB93-87	垫圈 12	8	
11	GB97.1-85	垫圈 12	8	
12	80DH-611000	制动踏板支架	1	
13	JB982-77	垫圈 12	1	
14	80DH-610003	过渡接头	1	
15	OBV-L25E	制动阀	1	
16	GB93-87	垫圈 8	7	
17	GB5783-86	螺栓 M8×20	4	
18	80DH-613000	支架	1	
19	GB896-86	挡圈 15	1	
20	50W-640004	垫圈 19	1	
21	HXQ	储能器	1	
22	80DH-615000	轴	1	
23	GB5783-86	螺栓 M8×16	1	
24	GB91-86	销 3.2×14	1	

图 30 80DH-610000 制动与微动操纵(一) Brake and inching control(I)  
 Fig.30

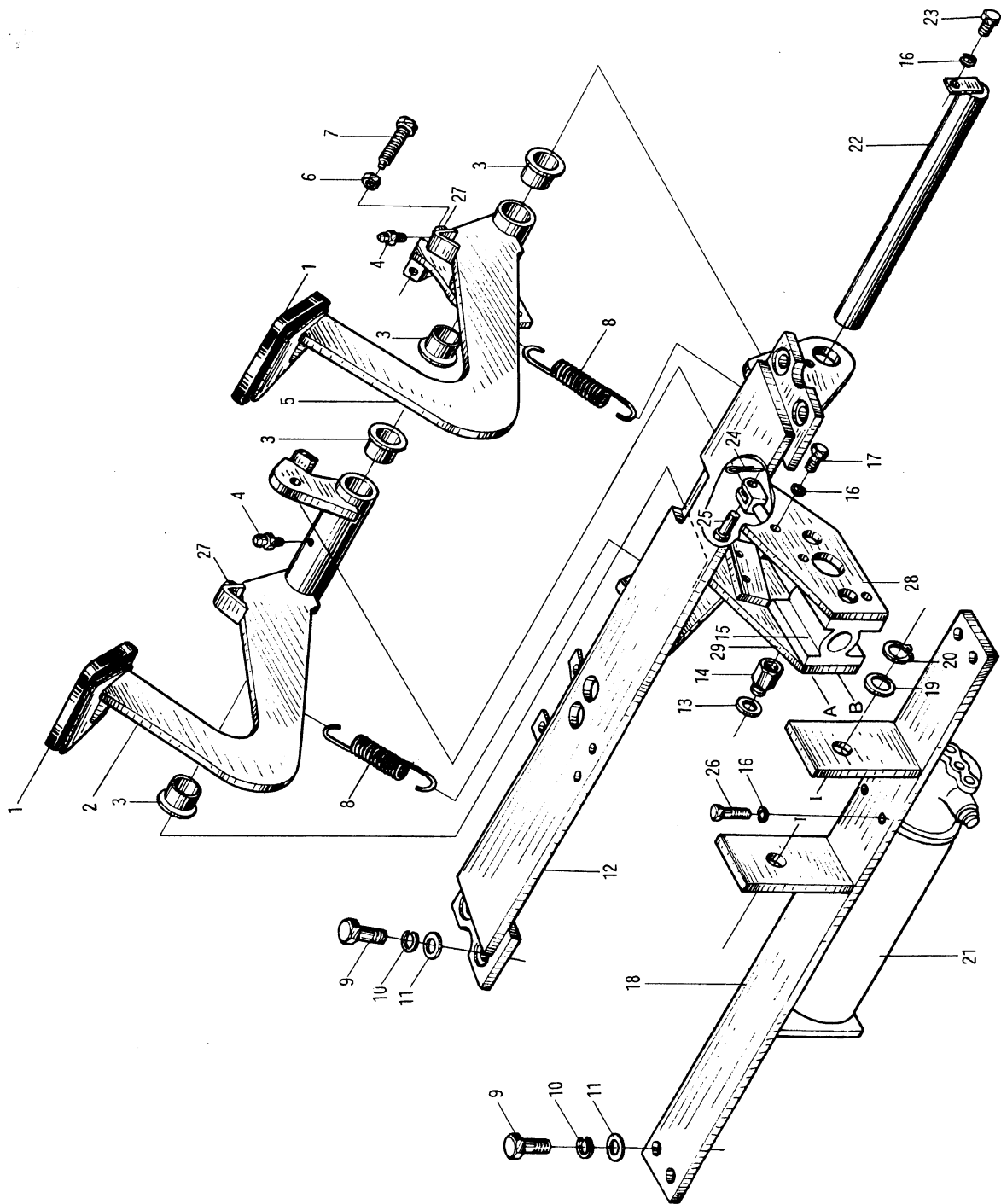


图 30 80DH-610000 制动与微动操纵(一) Brake and inching control( I )  
 Fig.30

序号 Item	代 号 Part No.	名 称 Description		数量 Q'ty	备 注 Remarks
25	GB882-86	销轴 B10×26	Pin shaft	1	
26	GB5783-86	螺栓 M8×35	Bolt	2	
27	50W-612002	止推圈	Thrust ring	2	
28	80DH-611002	左筋板	Plate	1	
29	80DH-611004	右筋板	Plate	1	



图 31 80DH-610000 制动与微动操纵(二) Brake and inching control(II)  
 Fig.31

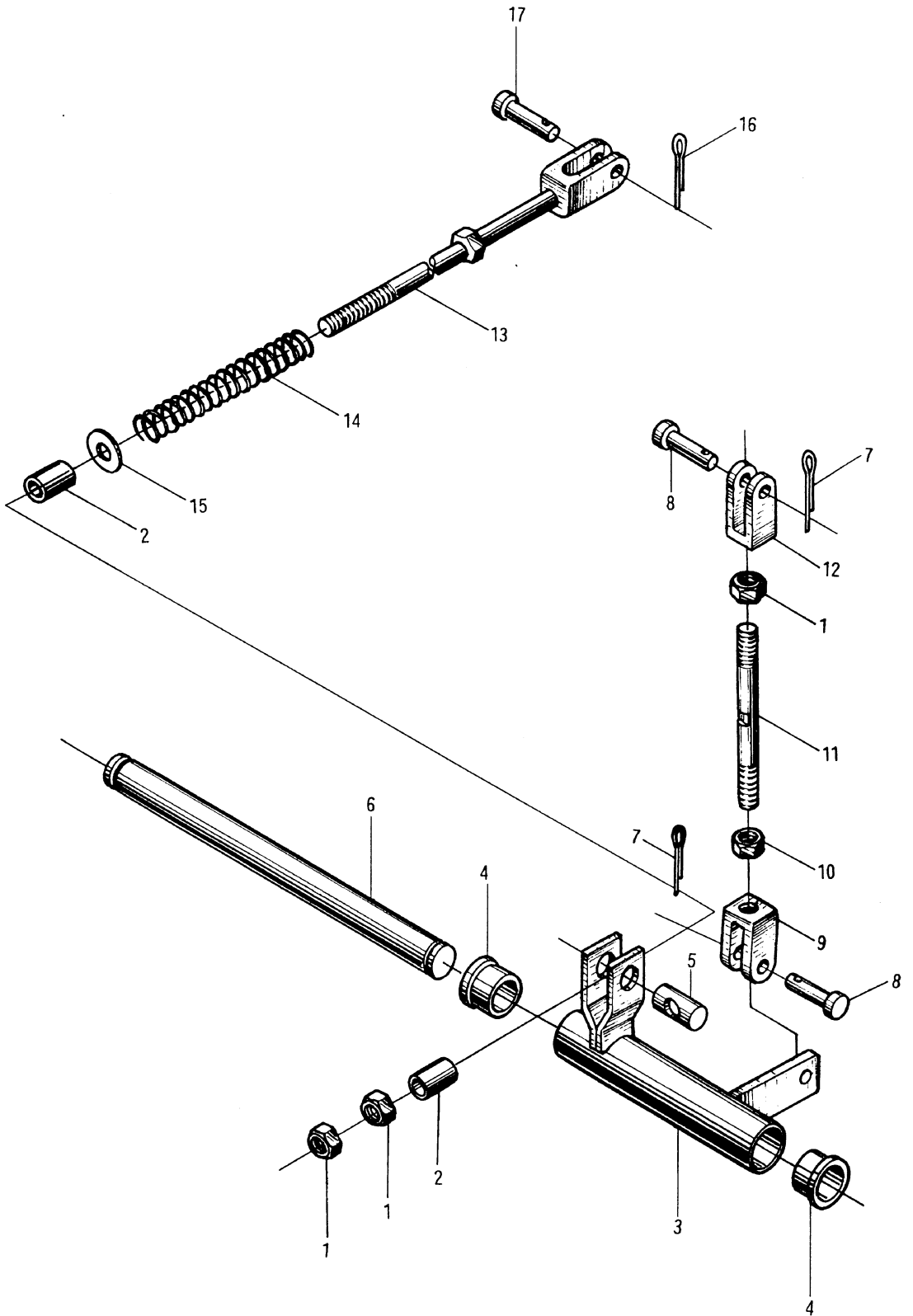


图 31 80DH-610000 制动与微动操纵(二) Brake and inching control(Ⅱ)  
Fig.31

序号 Item	代 号 Part No.	名 称 Description	数量 Q'ty	备 注 Remarks	
1	GB6170-86	螺母 M8	Nut	3	
2	50W-610007	套	Sleeve	2	
3	80DH-612100	曲柄	Handle	1	
4	50W-615001	衬套	Bushing	2	
5	50W-610006	销	Pin	1	
6	80DH-610001	支架轴	Bracket shaft	1	
7	GB91-86	销 3.2×14	Pin	2	
8	GB882-86	销轴 B8×26	Pin shaft	2	
9	50DH-610009	左叉头	Laeotropic fork nipple	1	
10	25DE-64-7	螺母 M8-左	Nut	1	
11	80DH-610002	连杆	Connector rod	1	
12	50DH-610008	叉头	For nipple	1	
13	80DH-614000	连杆	Connector rod	1	
14	50W-610005	压簧	Spring	1	
15	GB97.1-85	垫圈 8	Washer	1	
16	GB91-86	销 2.0×18	Pin	1	
17	GB882-86	销轴 B6×20	Pin shaft	1	

图 32  
Fig.32

80DH-610200 左制动油管 Left brake oil pipe

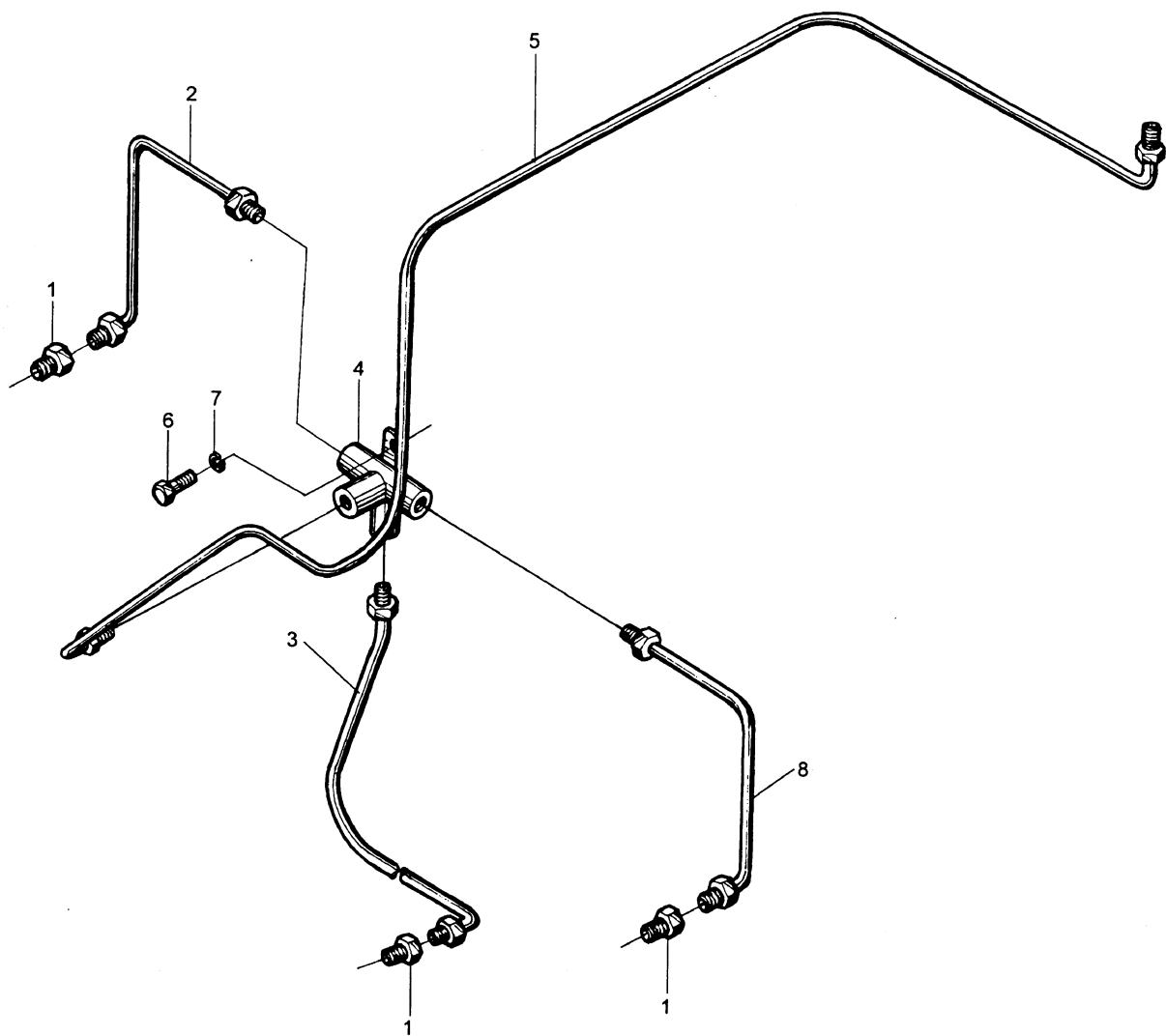


图 32

## 80DH-610200 左制动油管 Left brake oil pipe

Fig.32

序号 Item	代 号 Part No.	名 称 Description		数量 Q'ty	备 注 Remarks
1	30DH-514001	管接头	Pipe connector	3	
2	80DH-610203	制动油管 1	Brake oil pipe 1	1	
3	80DH-610205	制动油管 3	Brake oil pipe 3	1	
4	80DH-610202	四通接头	Stone connector	1	
5	80DH-610201	制动油管(左)	Brake oil pipe (left)	1	
6	GB5783-86	螺栓 M6×20	Bolt	1	
7	GB93-87	垫圈 6	Washer	1	
8	80DH-610204	制动油管 2	Brake oil pipe 2	1	

图 33

80DH-610100 右制动油管 Right brake oil pipe

Fig.33

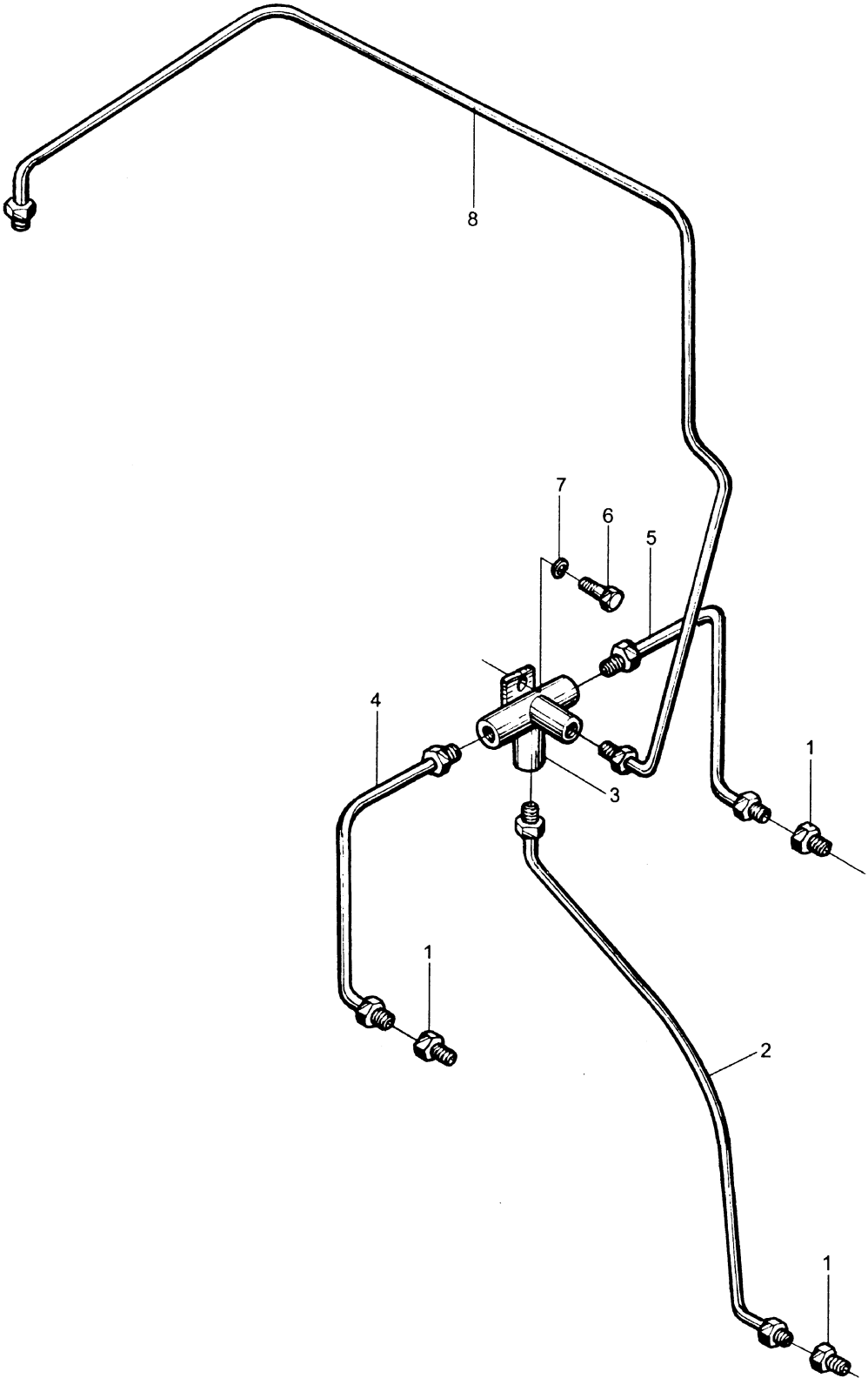


图 33 80DH-610100 右制动油管 Right brake oil pipe  
Fig.33

序号 Item	代 号 Part No.	名 称 Description		数量 Q'ty	备 注 Remarks
1	30DH-514001	管接头	Pipe connector	3	
2	80DH-610102	制动油管 4	Brake oil pipe 4	1	
3	80DH-610202	四通接头	Stone connector	1	
4	80DH-610203	制动油管 1	Brake oil pipe 1	1	
5	80DH-610204	制动油管 2	Brake oil pipe 2	1	
6	GB5783-86	螺栓 M6×20	Bolt	1	
7	GB93-87	垫圈 6	Washer	1	
8	80DH-610101	制动油管(右)	Brake oil pipe (right)	1	

图 34  
Fig.34

80DH-620000 油门操纵 Throttle control

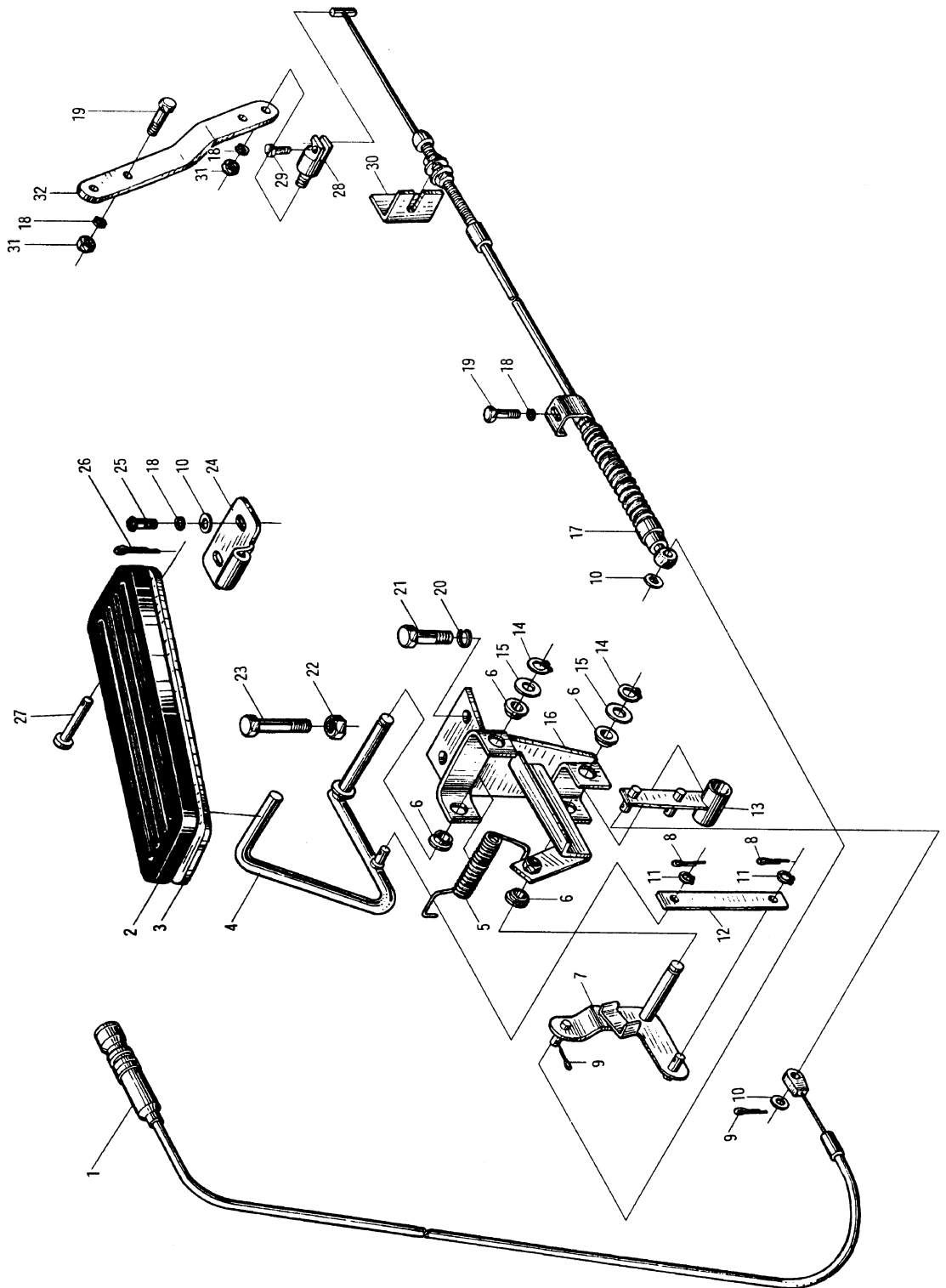


图 34

## 80DH-620000 油门操纵 Throttle control

Fig.34

序号 Item	代 号 Part No.	名 称 Description	数量 Q'ty	备 注 Remarks
1	18480 L9001	怠速调整拉线 Wire assy-engine control	1	
2	50W-620001	踏板垫 Pedal shim	1	
3	50W-622000	踏板总成 Pedal assembly	1	
4	50W-621100	摇杆总成 Lever assy-pedal	1	
5	50W-621002	扭簧 Tension spring	1	
6	50W-621001	衬套 Bushing	4	
7	50W-621400	摇臂 Rocker arm	1	
8	GB91-86	销 1.2×12 Pin	2	
9	GB91-86	销 1.6×16 Pin	2	
10	GB97.1-85	垫圈 6 Washer	4	
11	GB894.1-86	挡圈 6 Snap ring	2	
12	50W-621003	连杆 Connector rod	1	
13	50W-621300	怠速控制摇杆 Lever assy-idel control	1	
14	GB894.1-86	挡圈 8 Snap ring	2	
15	GB97.1-85	垫圈 8 Washer	2	
16	50W-621200	油门支架 Throttle support	1	
17	80DH-620100	油门拉线总成 Throttle line	1	
18	GB93-87	垫圈 6 Washer	6	
19	GB5783-86	螺栓 M6×20 Bolt	3	
20	GB93-87	垫圈 8 Washer	2	
21	GB5783-86	螺栓 M8×30 Bolt	2	
22	GB6170-86	螺母 M8 Nut	1	
23	GB5783-86	螺栓 M8×45 Bolt	1	
24	50W-620002	支架 Support	1	



图 34  
Fig.34

80DH-620000 油门操纵 Throttle control

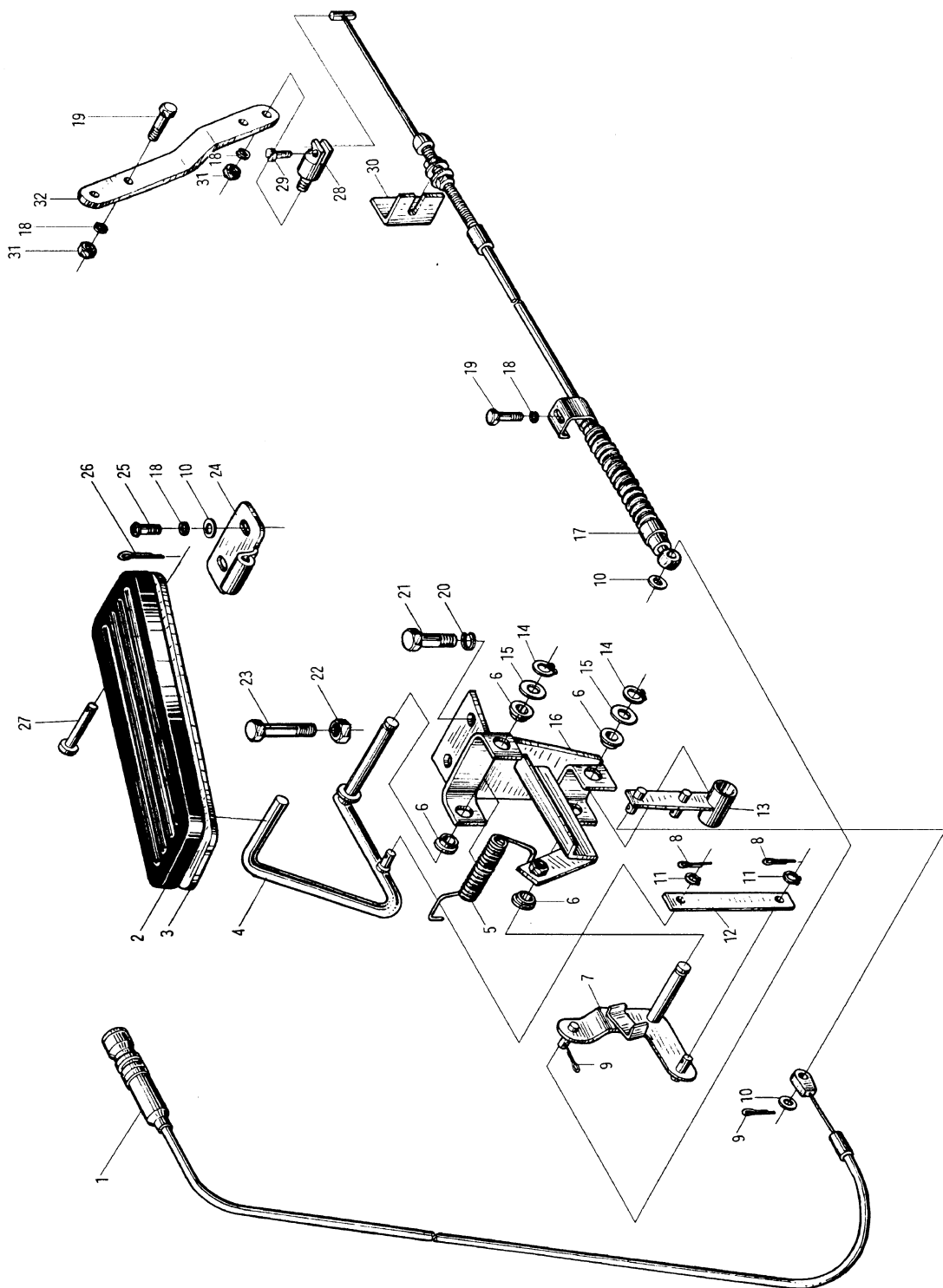


图 34

## 80DH-620000 油门操纵 Throttle control

Fig.34

序号 Item	代 号 Part No.	名 称 Description	数量 Q'ty	备 注 Remarks	
25	GB67-85	螺钉 M6×16	Screw	2	
26	GB91-86	销 2×18	Pin	1	
27	GB882-86	销轴 B6×40	Pin shaft	1	
28	50DH-620002	拉线挂销	Guy wire pin	1	
29	GB67-85	螺钉 M5×12	Screw	1	
30	50DH-620200	油门支架	Throttle bracket	1	
31	GB6170-86	螺母 M6	Nut	3	
32	50DC-620003	板	Plate	1	

图 35  
Fig.35

100DHB-620000 油门操纵 Throttle control

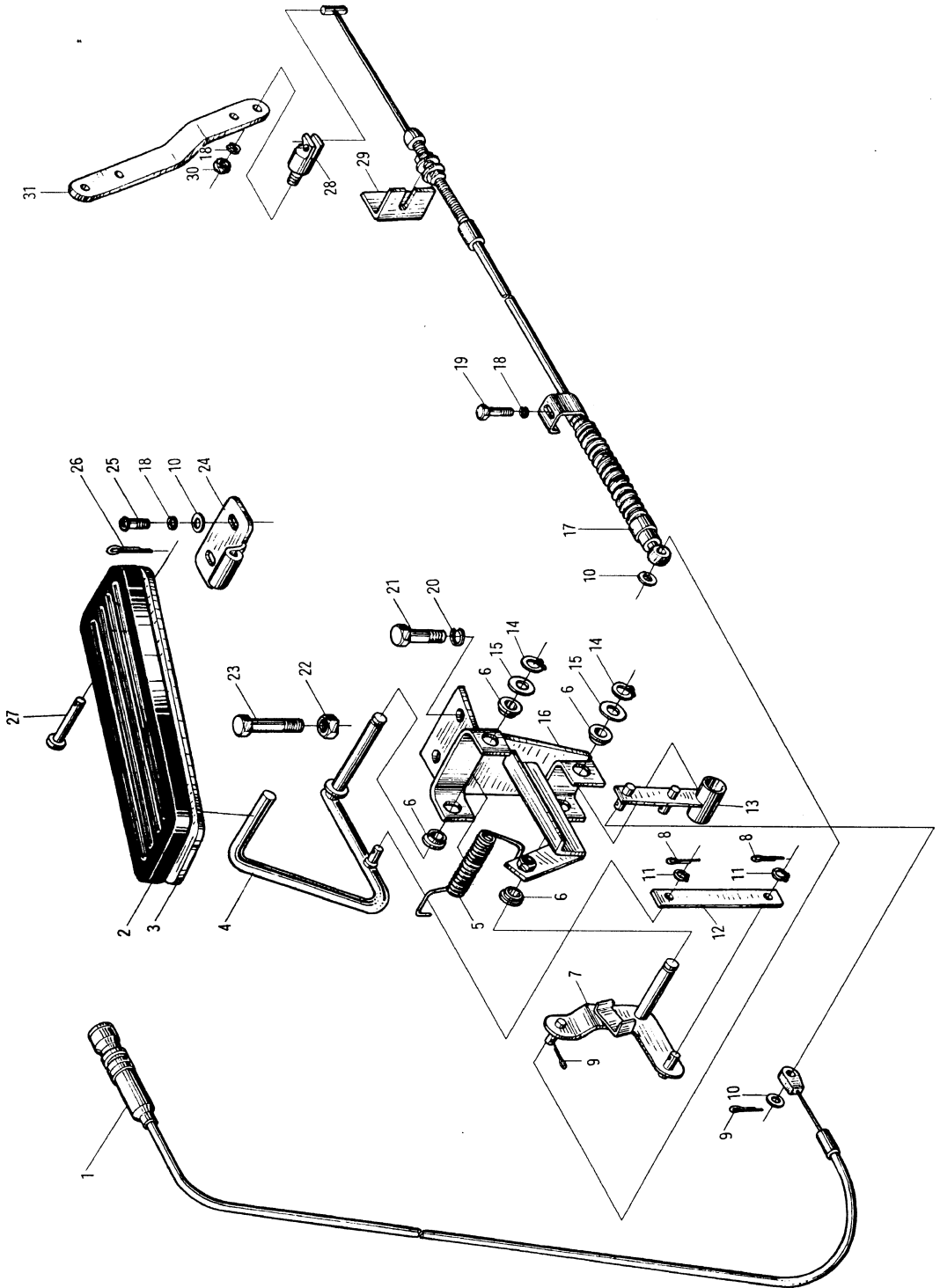


图 35

## 100DHB-620000 油门操纵 Throttle control

Fig.35

序号 Item	代 号 Part No.	名 称 Description	数量 Q'ty	备 注 Remarks	
1	18480 L9001	怠速调整拉线	Wire assy-engine control	1	
2	50W-620001	踏板垫	Pedal shim	1	
3	50W-622000	踏板总成	Pedal assembly	1	
4	50W-621100	摇杆总成	Lever assy-pedal	1	
5	50W-621002	扭簧	Tension spring	1	
6	50W-621001	衬套	Bushing	4	
7	50W-621400	摇臂	Rocker arm	1	
8	GB91-86	销 1.2×12	Pin	2	
9	GB91-86	销 1.6×16	Pin	2	
10	GB97.1-85	垫圈 6	Washer	4	
11	GB894.1-86	挡圈 6	Snap ring	2	
12	50W-621003	连杆	Connector rod	1	
13	50W-621300	怠速控制摇杆	Lever assy-idel control	1	
14	GB894.1-86	挡圈 8	Snap ring	2	
15	GB97.1-85	垫圈 8	Washer	2	
16	50W-621200	油门支架	Throttle support	1	
17	100DHB-620100	油门拉线总成	Throttle line	1	
18	GB93-87	垫圈 6	Washer	5	
19	GB5783-86	螺栓 M6×20	Bolt	2	
20	GB93-87	垫圈 8	Washer	2	
21	GB5783-86	螺栓 M8×30	Bolt	2	
22	GB6170-86	螺母 M8	Nut	1	
23	GB5783-86	螺栓 M8×45	Bolt	1	
24	50W-620002	支架	Support	1	

图 35  
Fig.35

100DHB-620000 油门操纵 Throttle control

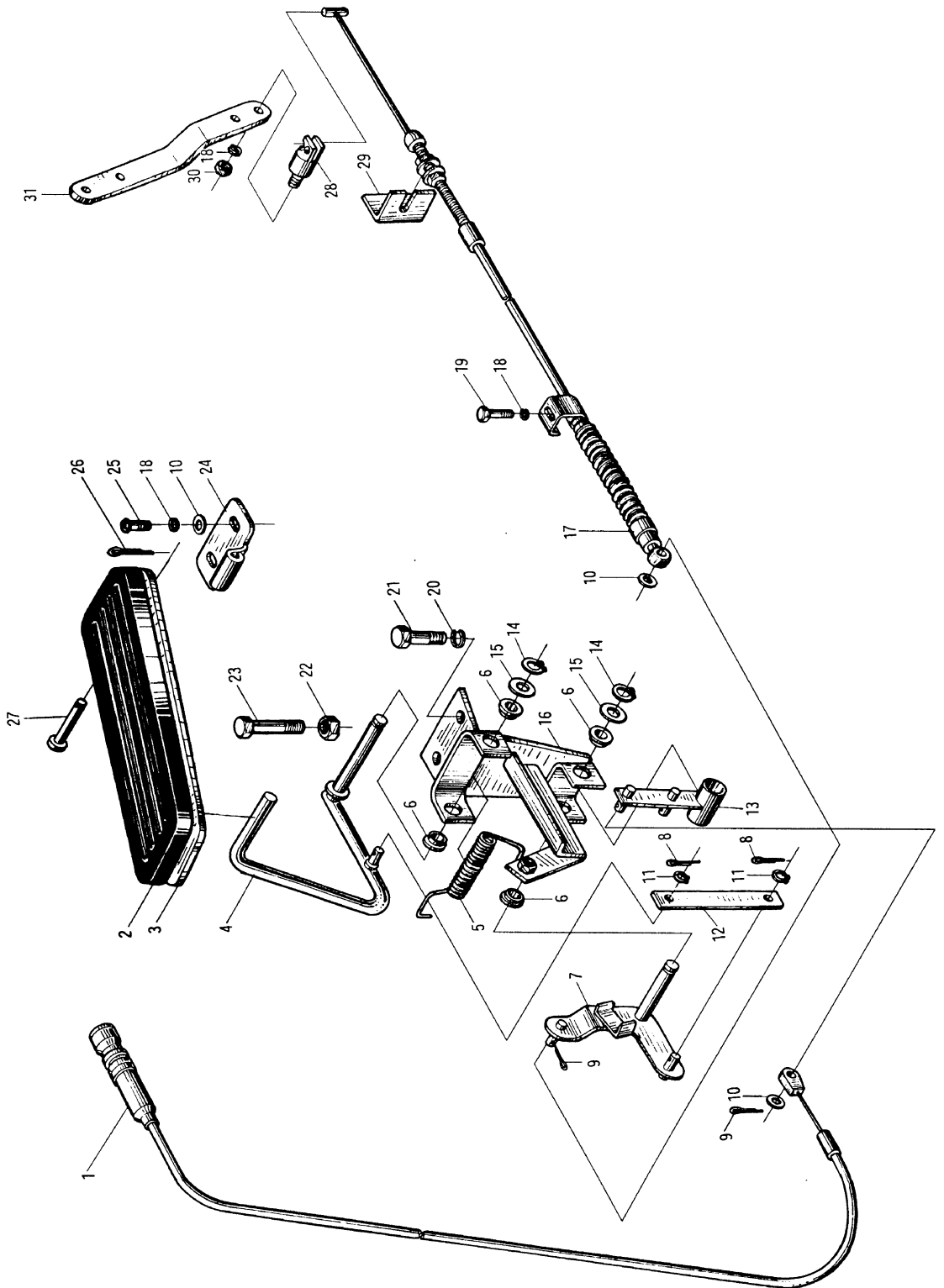


图 35

## 100DHB-620000 油门操纵 Throttle control

Fig.35

序号 Item	代 号 Part No.	名 称 Description	数量 Q'ty	备 注 Remarks	
25	GB67-85	螺钉 M6×16	Screw	2	
26	GB91-86	销 2×18	Pin	1	
27	GB882-86	销轴 B6×40	Pin shaft	1	
28	50CDA-620002	拉线挂销	Guy wire pin	1	
29	100DHB-620100	固定板	Plate	1	
30	GB6170-86	螺母 M6	Nut	3	
31	100DHB-620001	油门摇臂	Throttle rocker arm	1	

图 36  
Fig.36

100DHA-620000 油门操纵 Throttle control

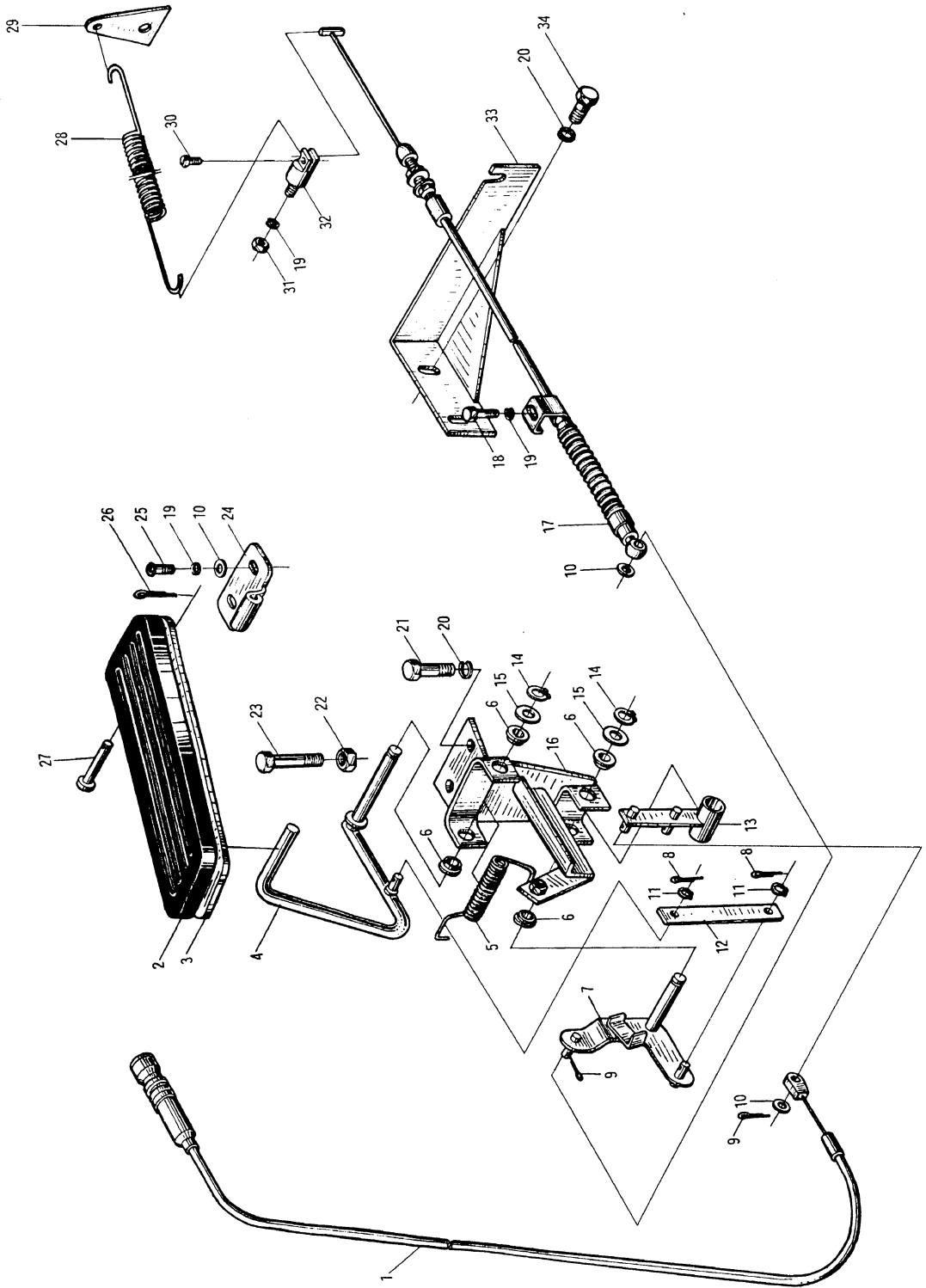


图 36

## 100DHA-620000 油门操纵 Throttle control

Fig.36

序号 Item	代 号 Part No.	名 称 Description	数量 Q'ty	备 注 Remarks
1	18480 L9001	怠速调整拉线	1	
2	50W-620001	踏板垫	1	
3	50W-622000	踏板总成	1	
4	50W-621100	摇杆总成	1	
5	50W-621002	扭簧	1	
6	50W-621001	衬套	4	
7	50W-621400	摇臂	1	
8	GB91-86	销 1.6×12	2	
9	GB91-86	销 1.6×16	2	
10	GB97.1-85	垫圈 6	4	
11	GB894.1-86	挡圈 6	2	
12	50W-621003	连杆	1	
13	50W-621300	怠速控制摇杆	1	
14	GB894.1-86	挡圈 8	2	
15	GB97.1-85	垫圈 8	2	
16	50W-621200	油门支架	1	
17	100DHA-620100	油门拉线总成	1	
18	GB5783-86	螺栓 M6×20	1	
19	GB93-87	垫圈 6	4	
20	GB93-87	垫圈 8	4	
21	GB5783-86	螺栓 M8×30	2	
22	GB6170-86	螺母 M8	1	
23	GB5783-86	螺栓 M8×45	1	
24	50W-620002	支架	1	



图 36  
Fig.36

100DHA-620000 油门操纵 Throttle control

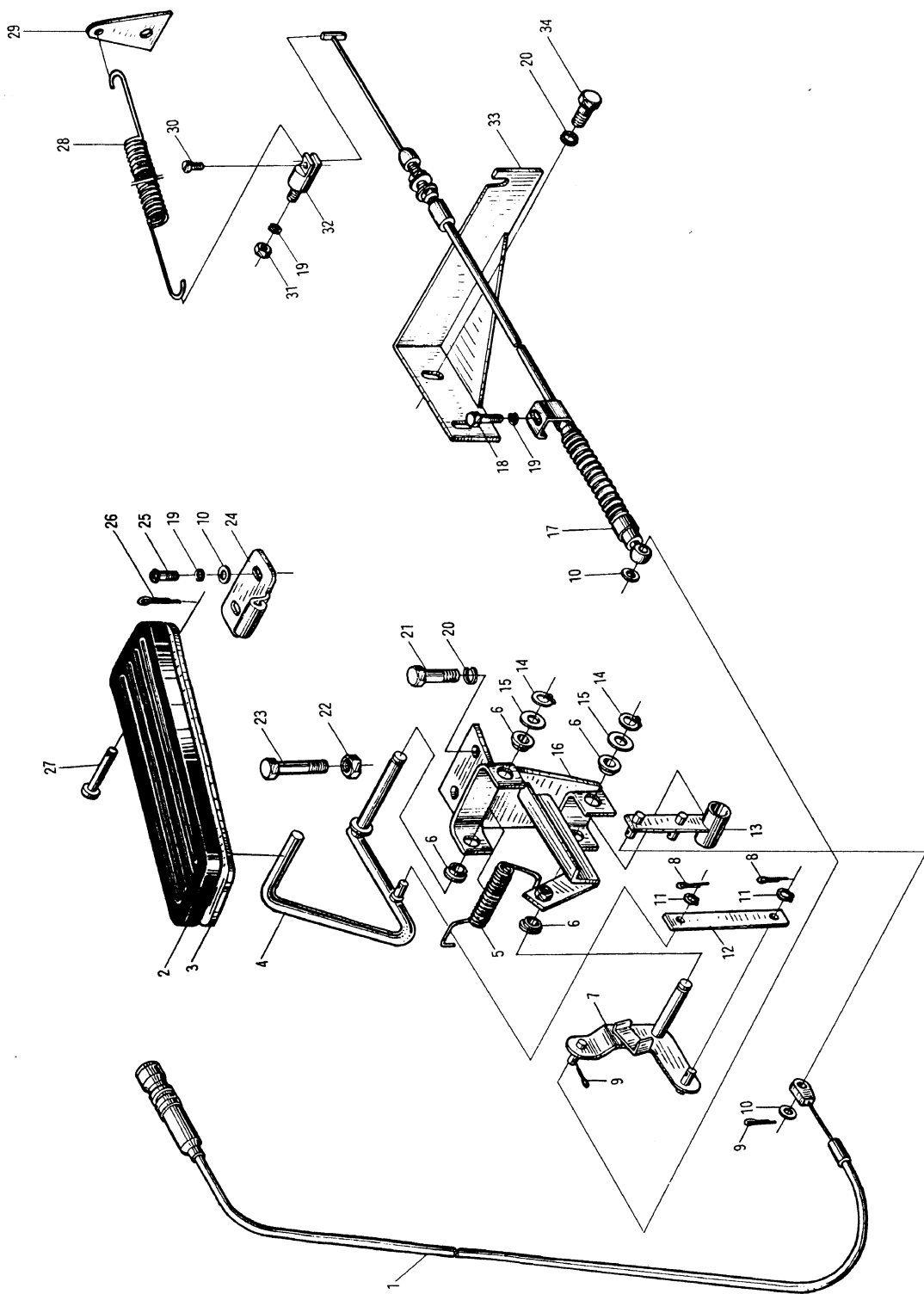


图 36

## 100DHA-620000 油门操纵 Throttle control

Fig.36

序号 Item	代 号 Part No.	名 称 Description	数量 Q'ty	备 注 Remarks
25	GB67-85	螺钉 M6×16 Screw	2	
26	GB91-86	销 2×18 Pin	1	
27	GB882-86	销轴 B6×40 Pin shaft	1	
28	100DHA-620001	拉簧 Tension spring	1	
29	50CDA-620008	弹簧勾座 Spring hanger	1	
30	GB67-85	螺钉 M5×12 Screw	1	
31	GB6170-86	螺母 M6 Nut	1	
32	50CDA-610002	拉线挂销 Guy wire pin	1	
33	100DHA-620200	固定板 Plate	1	
34	GB5783-86	螺栓 M8×16 Bolt	2	

图 37  
Fig.37

80DH-630000 手制动操纵 Handle control

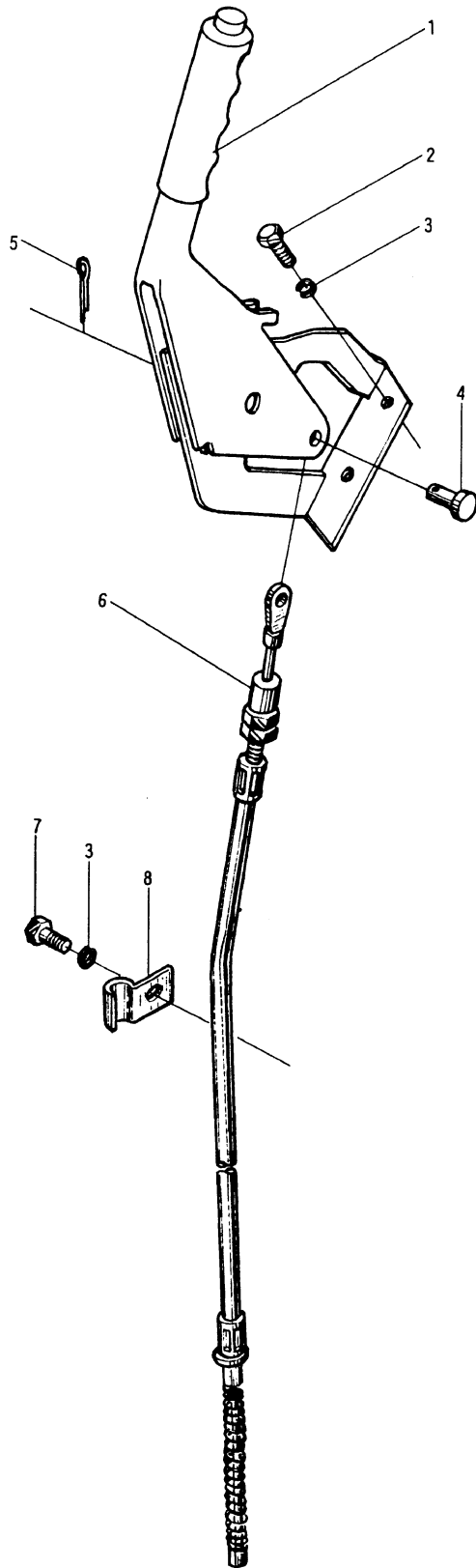


图 37

## 80DH-630000 手制动操纵 Handle control

Fig.37

序号 Item	代 号 Part No.	名 称 Description	数量 Q'ty	备 注 Remarks
1	36010L 9000	手制动器 Device assy-parking brake control	1	
2	GB5783-86	螺栓 M8×20 Bolt	2	
3	GB93-87	垫圈 8 Washer	3	
4	GB882-86	销轴 B8×16 Pin shaft	1	
5	GB91-86	销 3.2×14 Pin	1	
6	80DH-631000	制动软索 Cable assy-parking brake	1	
7	GB5783-86	螺栓 M8×14 Bolt	1	
8	50W-630001	固定板 Plate	1	

图 38  
Fig.38

80DH-640000 换向操纵 Change over control

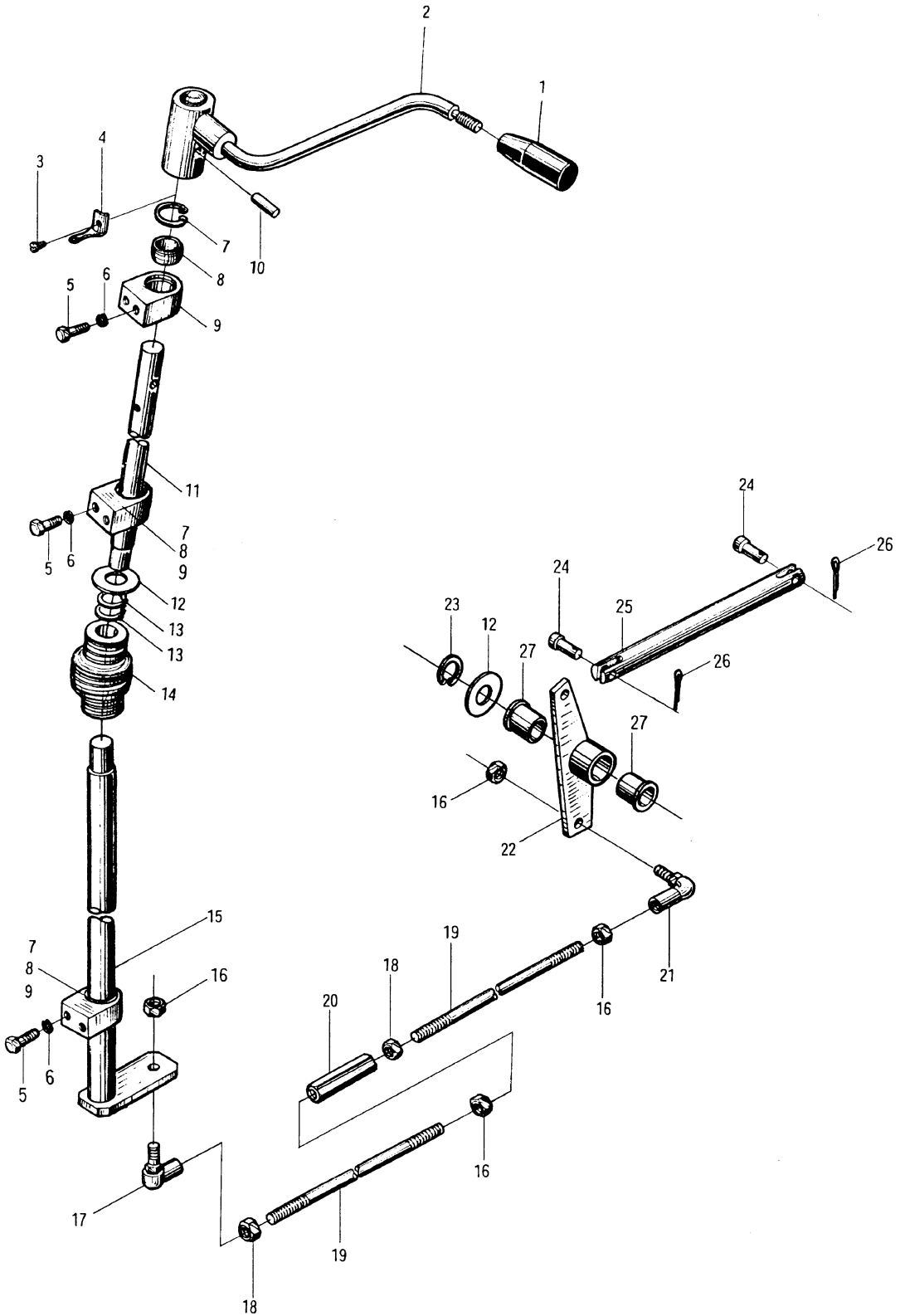


图 38 80DH-640000 换向操纵 Change over control  
Fig.38

序号 Item	代 号 Part No.	名 称 Description	数量 Q'ty	备 注 Remarks
1	50W-641001	手柄头 Handle	1	
2	50W-641000	手柄 Handle	1	
3	GB65-85	螺钉 M4×8 Screw	1	
4	50W-640002	指针 Neddle	1	
5	GB5783-86	螺栓 M8×20 Bolt	6	
6	GB93-87	垫圈 8 Washer	6	
7	GB893.2-86	挡圈 30 Snap ring	3	
8	GB18ES	关节轴承 Spherical plain radial bearing	3	
9	50W-642001	轴承座 Bearing bracket	3	
10	GB879-86	销 8×28 Pin	1	
11	50W-640003	杆 Rod	1	
12	50W-640004	垫圈 19 Washer	2	
13	GB894.1-86	挡圈 18 Snap ring	2	
14	48633 L7000	万向节 Gimbal	1	
15	50W-643000	连杆 Connecting rod	1	
16	GB6170-86	螺母 M8 Nut	3	
17	JB5306-91	关节轴承 SQL8-RS Spherical plain radial bearing	1	
18	25DE-64-7	螺母 M8-左 Nut	2	
19	50W-640005	连杆 Connector rod	2	
20	50W-640007	调整接头 Adjusting connection	1	
21	JB5306-91	关节轴承 SQ8-RS Spherical plain radial bearing	1	

图 38  
Fig.38

80DH-640000 换向操纵 Change over control

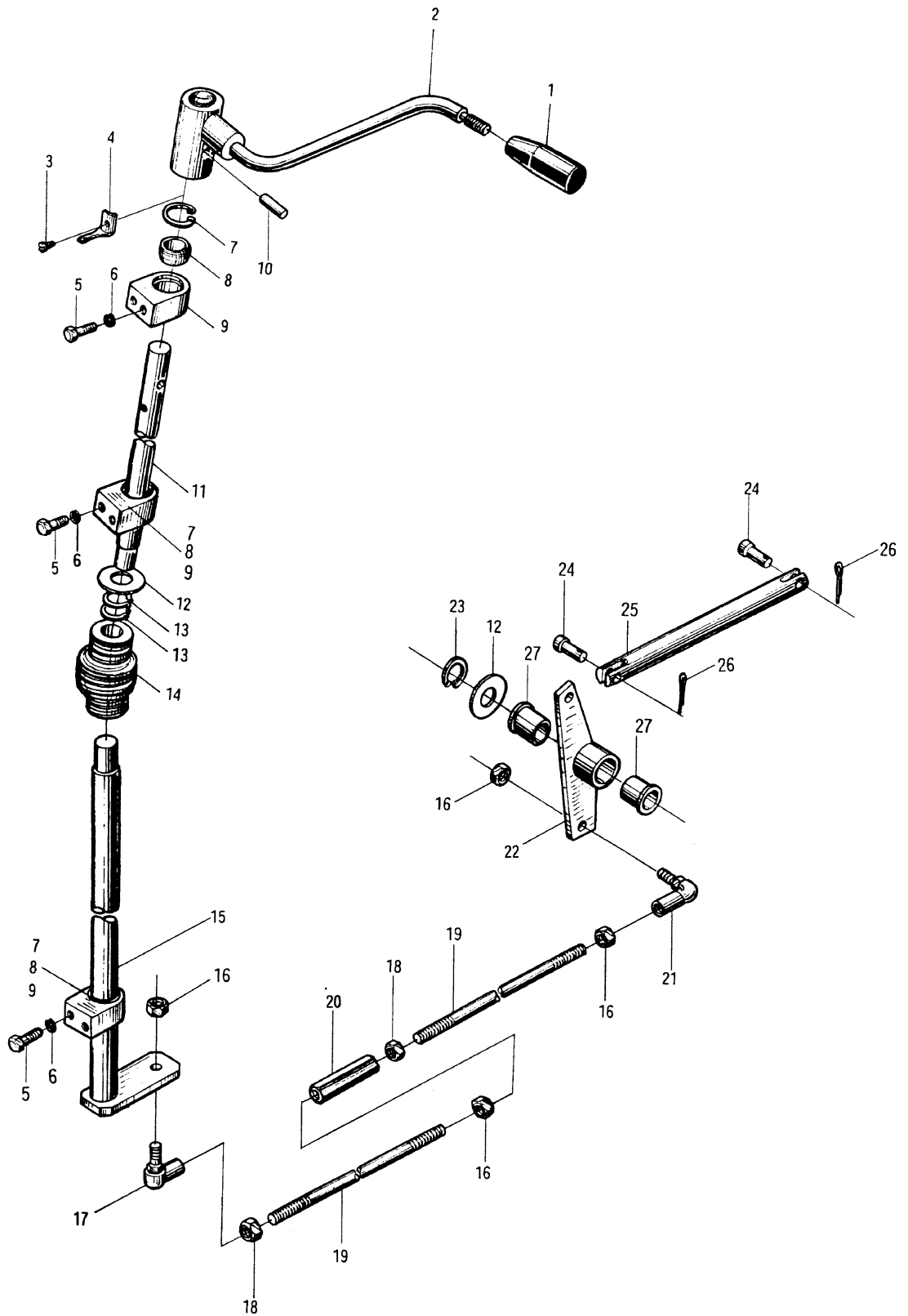


图 38                    80DH-640000 换向操纵 Change over control  
Fig.38

序号 Item	代 号 Part No.	名 称 Description	数量 Q'ty	备 注 Remarks
22	80DH-641100	曲柄                    Handle	1	
23	GB896-86	挡圈 15                Snap ring	1	
24	GB882-86	销轴 B6×20            Pin shaft	2	
25	80DH-640001	连杆                    Connecting rod	1	
26	GB91-86	销 2.0×18             Pin	2	
27	50W-615001	衬套                    Bushing	2	



图 39 80DH-710000 多路阀操纵 Multi-way valve control  
 Fig.39

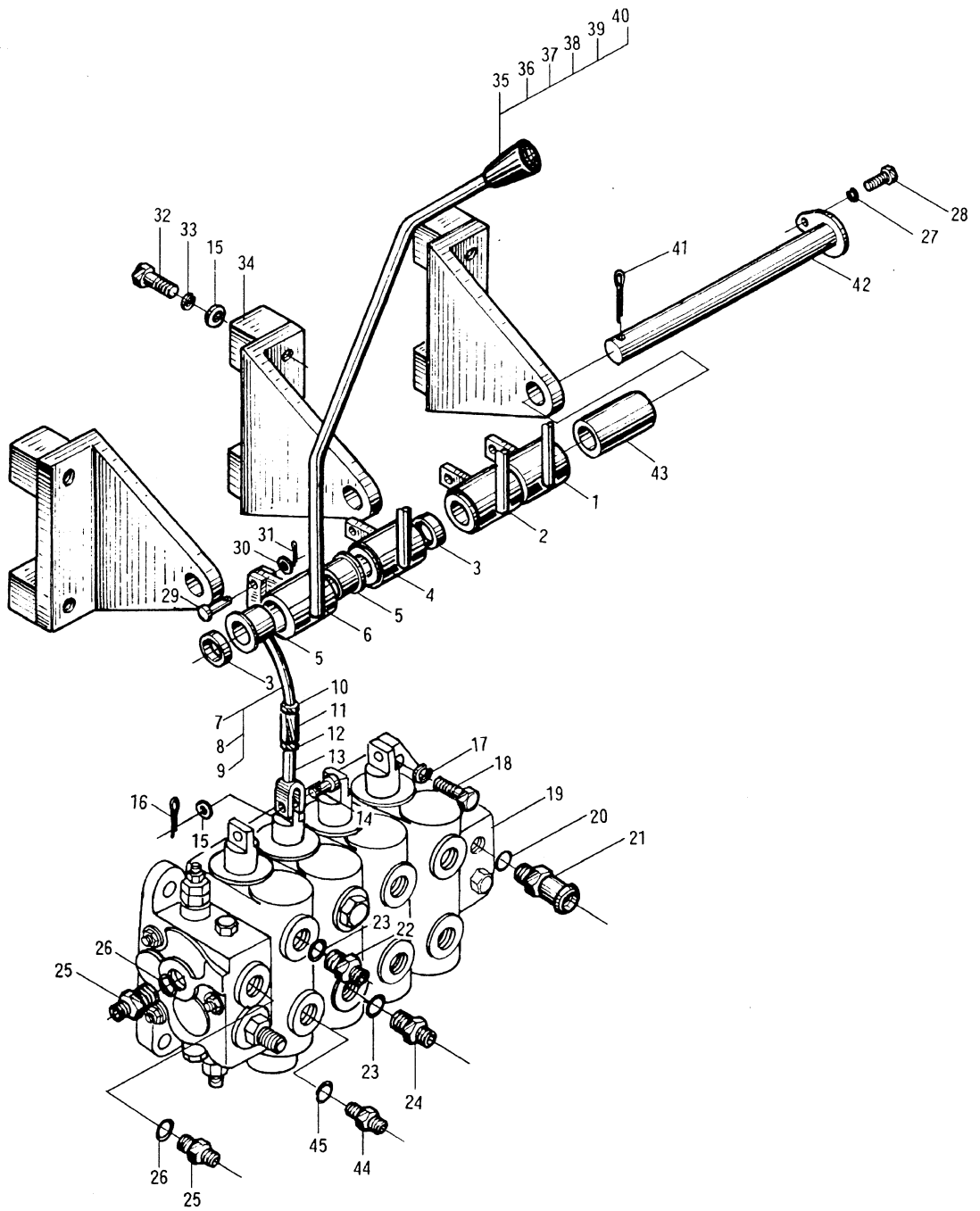


图 39 80DH-710000 多路阀操纵 Multi-way valve control  
Fig.39

序号 Item	代 号 Part No.	名 称 Description	数量 Q'ty	备 注 Remarks	
1	50W-714000	多路阀手柄 4	Multi-way valve handle 4	1	
2	50W-713000	多路阀手柄 3	Multi-way valve handle 3	1	
3	50W-710003	轴环	Collar	2	
4	50W-712000	多路阀手柄 2	Multi-way valve handle 2	1	
5	50W-710004	衬套	Bush	4	
6	50W-711000	多路阀手柄 1	Multi-way valve handle 1	1	
7	50W-710200	弯接杆	Rod	2	
8	50W-710800	弯接杆	Rod connecting rod	1	
9	50W-710900	弯接杆	Rod	1	
10	50W-710001	左旋螺母	Nut	2	
11	50W-710002	螺丝扣	Turn buckle	2	
12	GB6173-86	螺母 M12×1.25	Nut	2	
13	50W-710300	接杆	Connecting rod	2	
14	GB882-86	销轴 8×24	Pin shaft	2	
15	GB97.1-85	垫圈 8	Plain washer	6	
16	GB91-86	销 3.2×18	Pin	2	
17	GB93-87	垫圈 12	Washer	3	
18	GB5783-86	螺栓 M12×40	Bolt	3	
19	CDB-F20H-04b	多路阀(8T)	Multi-way valve	1	
20	GB1235-76	O 形密封圈 35×3.5	O-ring	1	
21	80DH-710100	管接头总成	Connector assembly	1	
22	50DH-710301	直通接头	Connector	6	
23	GB1235-76	O 形密封圈 32×3.5	O-ring	7	
24	50DH-710101	直通接头	Connector	1	

图 39 80DH-710000 多路阀操纵 Multi-way valve control  
 Fig.39

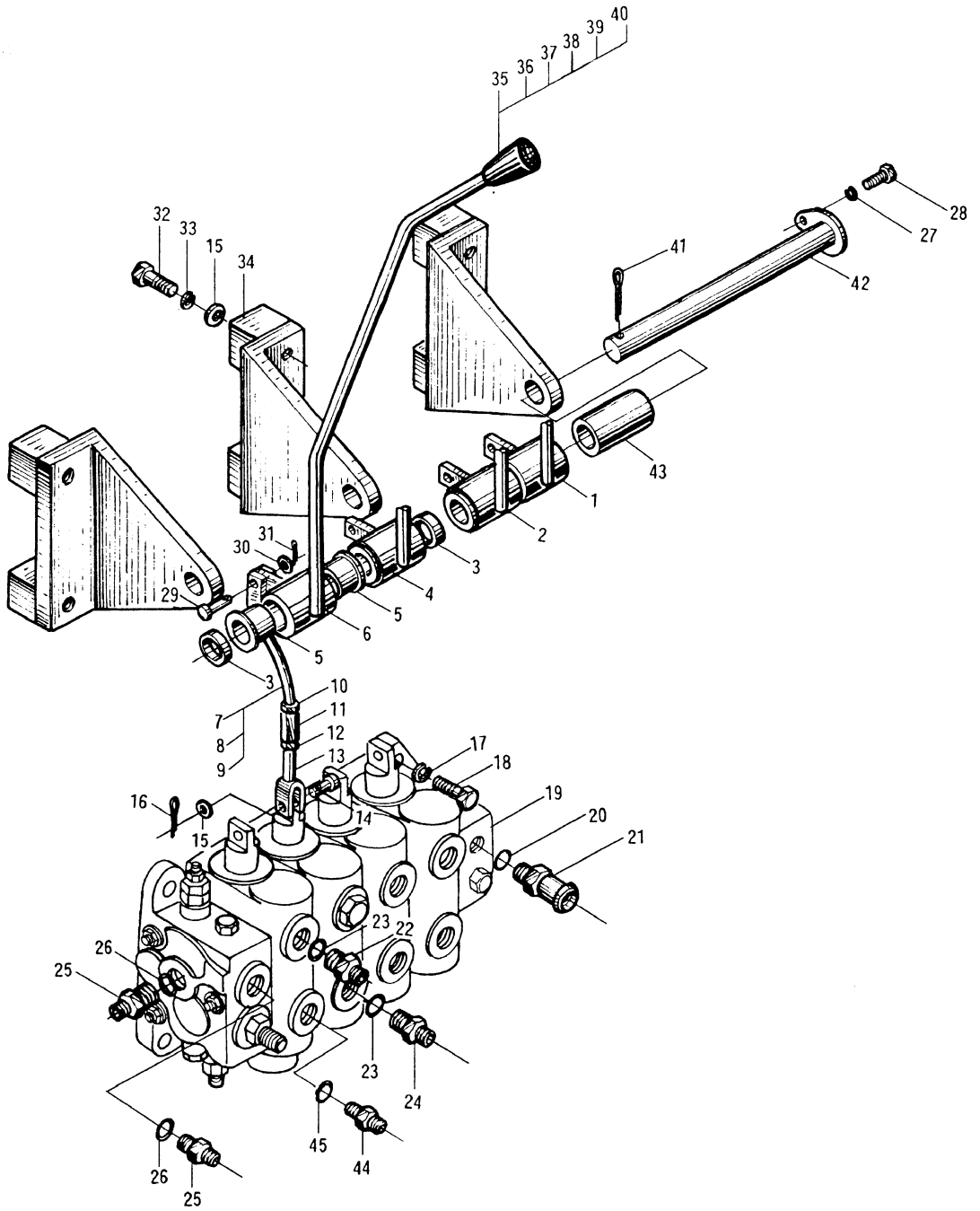


图 39 80DH-710000 多路阀操纵 Multi-way valve control  
Fig.39

序号 Item	代 号 Part No.	名 称 Description	数量 Q'ty	备 注 Remarks
25	50W-710401	直通接头 Connector	2	
26	JISB2401	O 形密封圈 P24 O-ring	2	
27	GB93-87	垫圈 6 Washer	1	
28	GB5783-86	螺栓 M6×12 Bolt	1	
29	GB882-86	销轴 6×22 Pin shaft	2	
30	GB97.1-86	垫圈 6 Plain washer	2	
31	GB91-86	销 2×16 Pin	2	
32	GB5783-86	螺栓 M8×25 Bolt	4	
33	GB93-87	垫圈 8 Washer	4	
34	50W-710100	支架 Support	3	
35	30DH-610002	起升手把 Lifting knob	1	
36	30DH-610003	倾斜手把 Tilting knob	1	
37	30DH-610008	侧移手把 Knob,side-shift	1	
38	30DH-610004	属具手把 Knob,attachment	1	
39	30DH-610009	标签(夹紧,放松) Lable(clamping,releasing)	1	
40	30DH-610010	标签(旋转) Lable(rotating)	1	
41	GB91-86	销 2×16 Pin	1	
42	50W-710700	销轴 Pin shaft	1	
43	50W-710005	销环 Pin ring	1	
44	80DH-710201	直通接头 Connector	2	
45	GB1235-76	O 形密封圈 32×3.5 O-ring	2	

图 40 80DH-720000 助力器管路 Booster piping assembly  
Fig.40

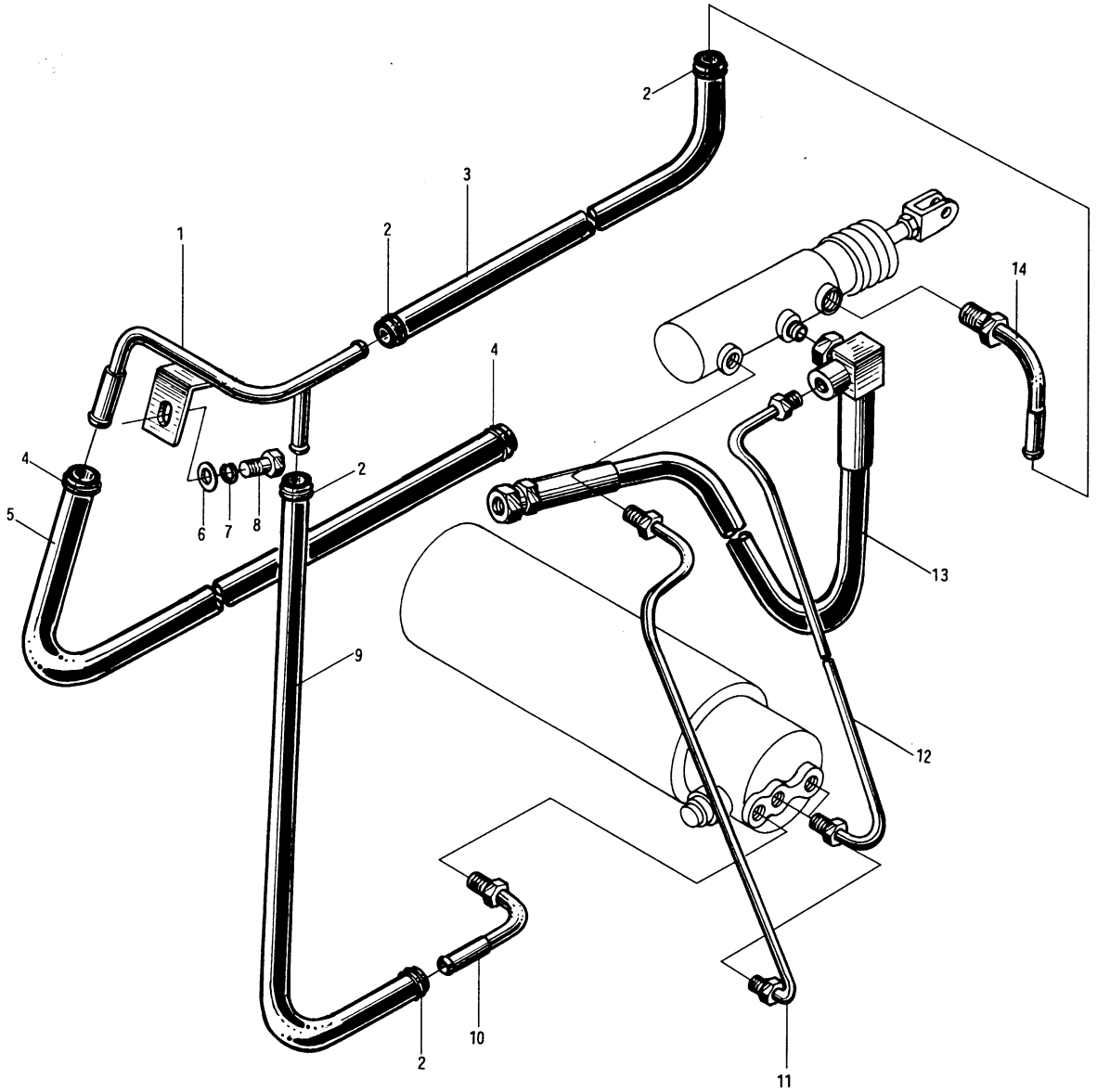


图 40 80DH-720000 助力器管路 Booster piping assembly  
Fig.40

序号 Item	代 号 Part No.	名 称 Description	数量 Q'ty	备 注 Remarks
1	80DH-720100	回油硬管总成 Tube assembly	1	
2	Q672	双钢丝式环箍 18 Clamp	4	
3	80DH*720001	低压胶管 Oil delivery hose	1	
4	Q672	双钢丝式环箍 24 Clamp	2	
5	80DH*720002	低压胶管 Low pressure hose	1	
6	GB97.1-85	垫圈 8 Washer	1	
7	GB93-87	垫圈 8 Plain washer	1	
8	GB5783-86	螺栓 M8×16 Bolt	1	
9	80DH*720003	低压胶管 Low pressure hose	1	
10	80DH-720500	储能器回油接头 Connector	1	
11	80DH-720200	PA 口油管 Oil pipe	1	
12	80DH-720300	P 口油管 Oil pipe	1	
13	80DH-721000	胶管总成 Pipe assmebly	1	
14	80DH-720400	制动阀回油接头 Connector	1	

图 41 80DH-730000 转向油路(一) Steering oil pipe( I )  
 Fig.41

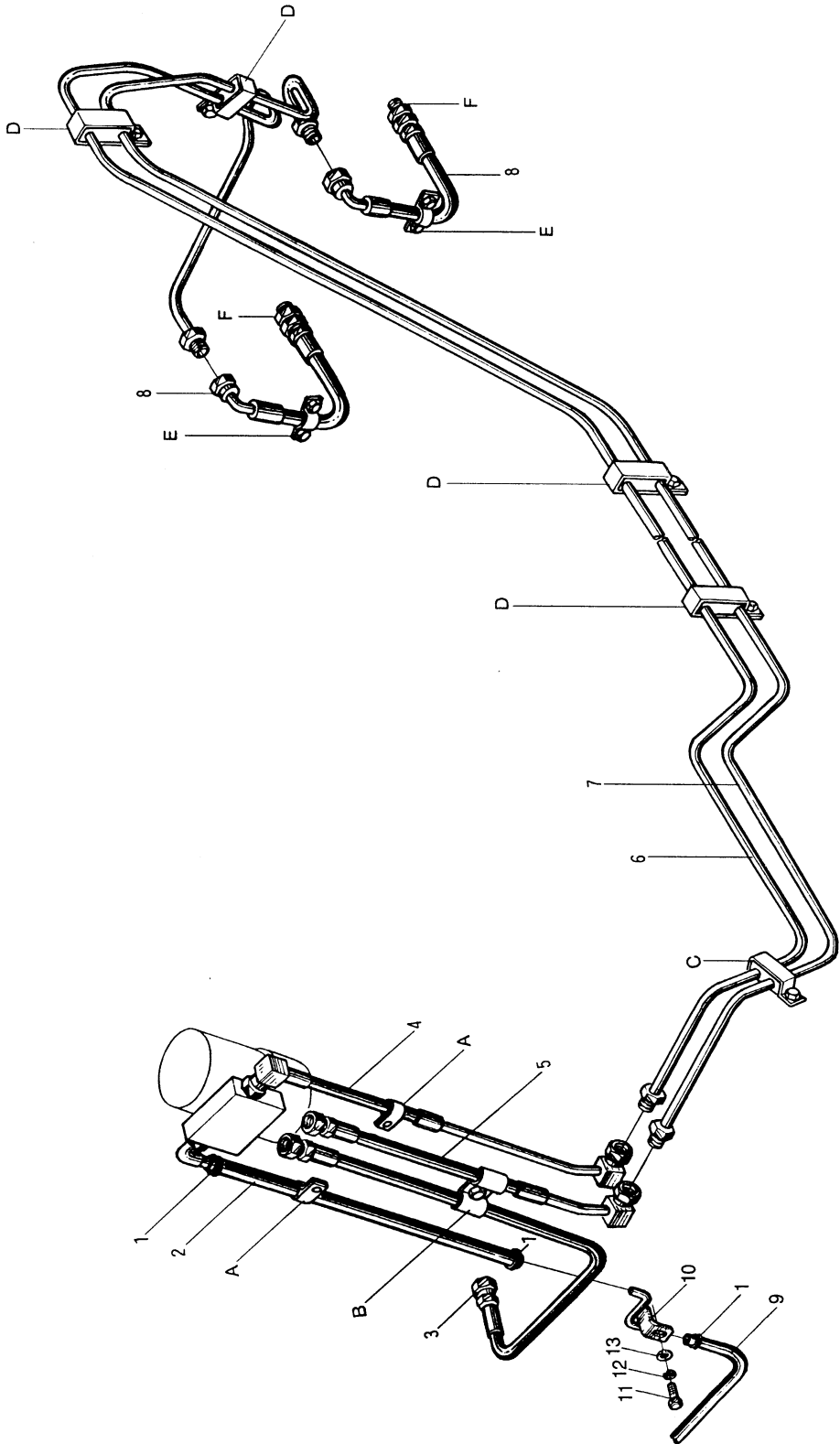


图 41 80DH-730000 转向油路(一) Steering oil pipe( I )  
Fig.41

序号 Item	代 号 Part No.	名 称 Description	数量 Q'ty	备 注 Remarks
1	Q672	双钢丝式环箍 24 Clamp	4	
2	80DH*730004	低压胶管 Oil delivery hose	1	
3	80DH-736000	胶管总成 Rubber pipe assembly	1	
4	80DH-734000	胶管总成 Rubber pipe assembly	1	
5	80DH-735000	胶管总成 Rubber pipe assembly	1	
6	80DH-733000	转向硬管 2 Tube assembly,steering	1	80DH 用
7	80DH-732000	转向硬管 1 Tube assembly,steering	1	80DH 用
8	80DH-731000	胶管总成 Rubber pipe assembly	2	
9	80DH*730006	低压胶管 Oil delivery hose	1	
10	80DH-730100	回油硬管 Pipe	1	
11	GB5783-86	螺栓 M8×16 Bolt	1	
12	GB93-87	垫圈 8 Washer	1	
13	GB97.1-851	垫圈 8 Washer	1	



图 42 100DH-730000 转向油路(一) Steering oil pipe( I )  
 Fig.42

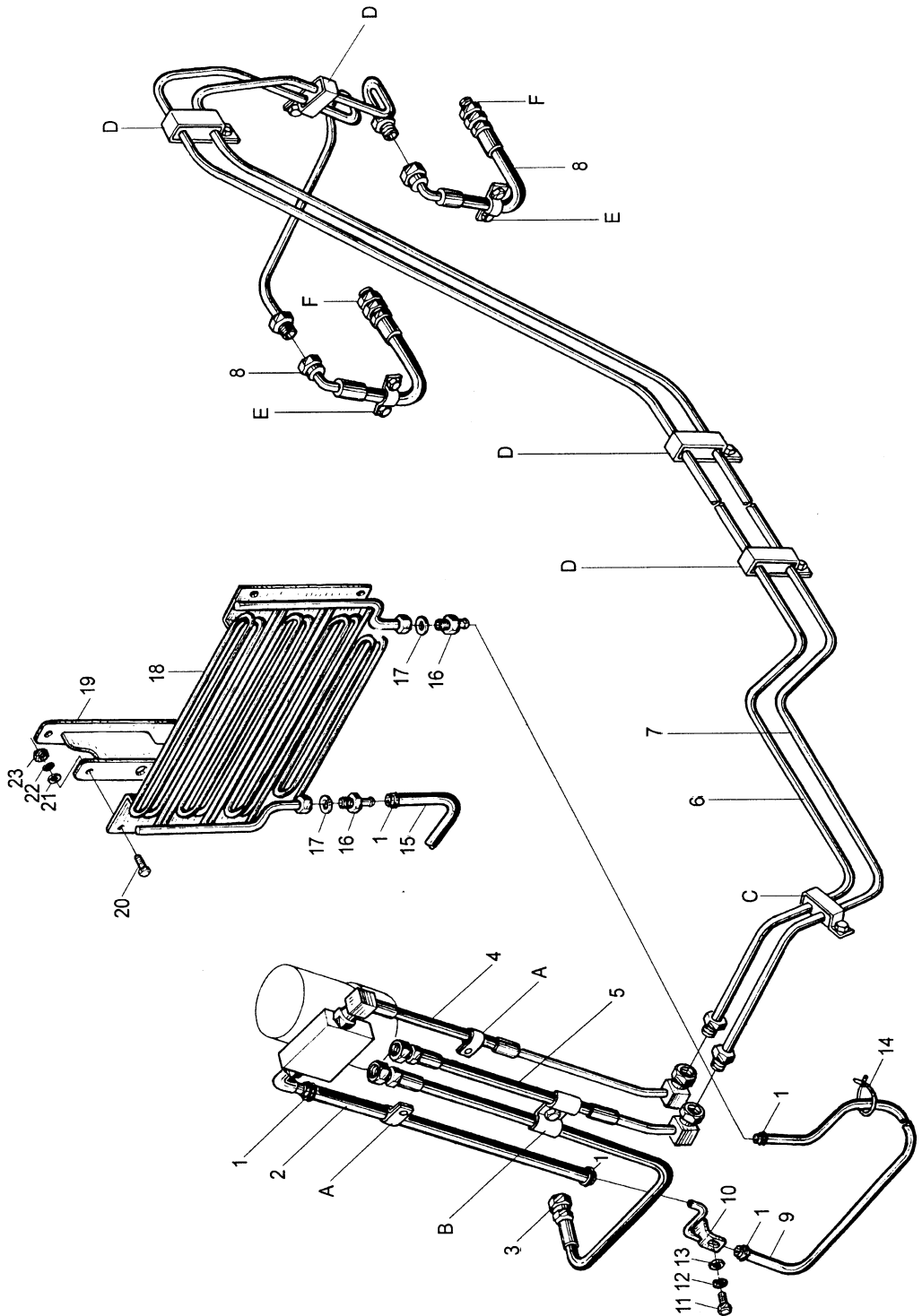


图 42 100DH-730000 转向油路(一) Steering oil pipe( I )

Fig.42

序号 Item	代 号 Part No.	名 称 Description	数量 Q'ty	备 注 Remarks	
1	Q672	双钢丝式环箍 24	Clamp	4	
2	100DH*730001	低压胶管	Oil delivery hose	1	
3	80DH-736000	胶管总成	Rubber pipe assembly	1	
4	80DH-734000	胶管总成	Rubber pipe assembly	1	
5	80DH-735000	胶管总成	Rubber pipe assembly	1	
6	100DH-733000	转向硬管 2	Tube assembly,steering	1	
7	100DH-732000	转向硬管 1	Tube assembly,steering	1	
8	80DH-731000	胶管总成	Rubber pipe assembly	1	
9	100DH*730002	低压胶管	Oil delivery hose	1	
10	80DH-730100	回油硬管	Pipe	1	
11	GB5783-86	螺栓 M8×16	Bolt	1	
12	GB93-87	垫圈 8	Washer	1	
13	GB97.1-851	垫圈 8	Washer	1	
14	PKD180	捆线带	Wire	3	
15	100DH*730004	低压胶管	Oil delivery hose	1	
16	100DH-730003	直通管接头	Connector	2	
17	JB982-77	垫圈 20	Washer	2	
18	100DH-737000	油冷冷却器	Converter oil cooling	1	
19	100DH-730100	支架	Braket	2	
20	GB5783-86	螺栓 M10×30	Bolt	4	
21	GB97.1-85	垫圈 10	Washer	4	
22	GB93-87	垫圈 10	Washer	4	
23	GB6170-86	螺母 M10	Nut	4	

图 43 80DH-730000 转向油路(二) Steering oil pipe(II)  
 Fig.43 100DH-730000

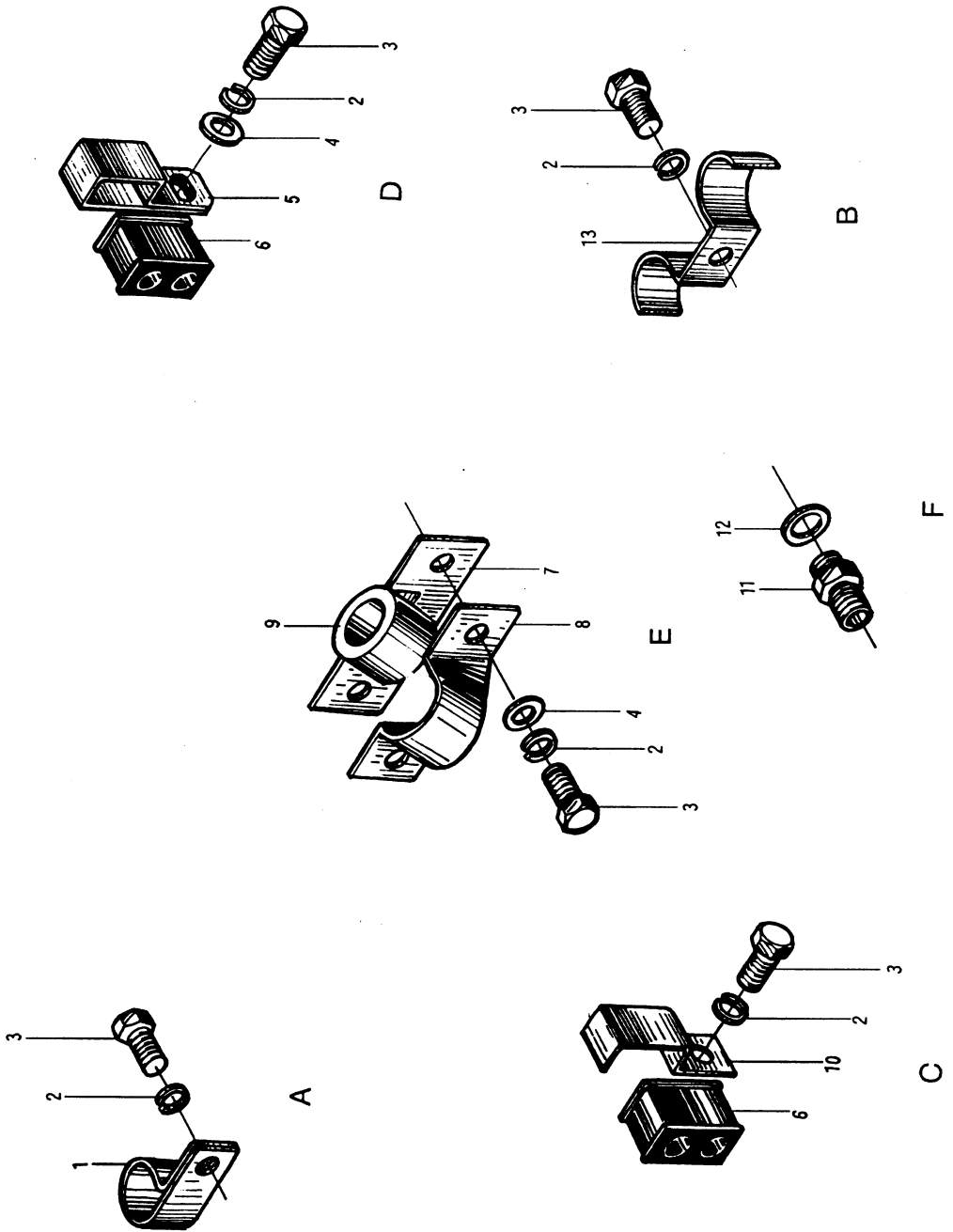


图 43 80DH-730000 转向油路(二) Steering oil pipe( II )  
 Fig.43 100DH-730000

序号 Item	代 号 Part No.	名 称 Description	数量 Q'ty	备 注 Remarks
1	50W-730006	管夹 Clamp	2	
2	GB93-87	垫圈 8 Washer	12	
3	GB5783-86	螺栓 M8×16 Bolt	12	
4	GB97.1-85	垫圈 8 Plain washer	6	
5	80DH-730003	抱箍 Clamp	4	
6	80DH-730001	橡胶隔离块 Insulator	5	
7	50W-730002	管夹 Clamp	2	
8	50W-730001	管夹 Clamp	2	
9	50W-730009	橡胶隔离块 Insulator	2	
10	80DH-730002	管夹 Clamp	1	
11	80DH-730005	直通管接头 Connector	2	
12	JB982-77	垫圈 16 Washer	2	
13	50W-730007	管夹 Clamp	1	

图 44 80DH-740000 双变冷却油路 Torque converter oil cooling pipe assembly  
 Fig.44

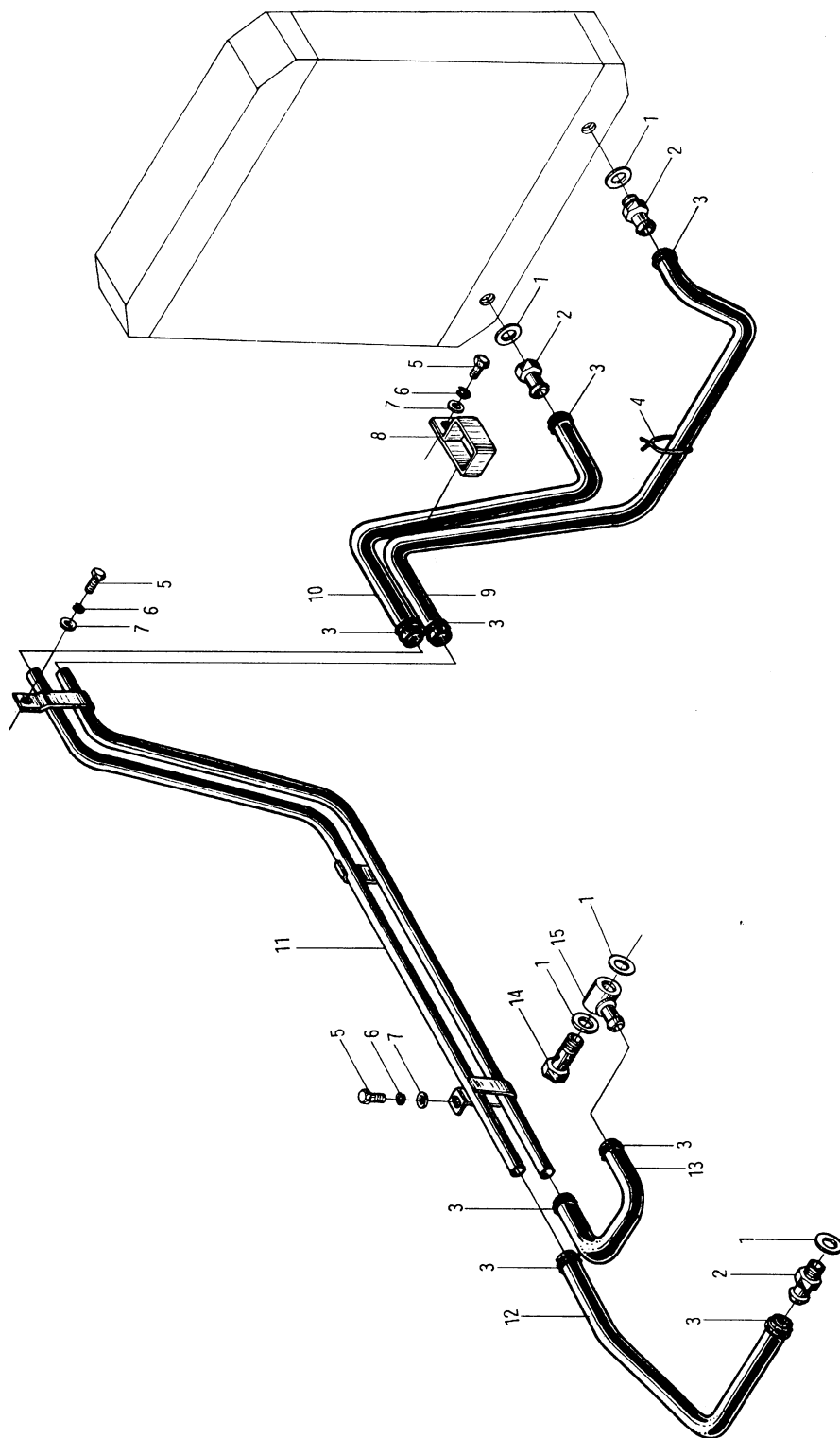


图 44 80DH-740000 双变冷却油路 Torque converter oil cooling  
Fig.44 pipe assembly

序号 Item	代 号 Part No.	名 称 Description	数量 Q'ty	备 注 Remarks
1	JB982-77	垫圈 20	Washer	5
2	80DH-740001	直通管接头	Connector	3
3	PKD-180	捆线带	Wire	2
4	GB5783-86	螺栓 M8×16	Bolt	3
5	GB5783-86	螺栓 M8×16	Bolt	3
6	GB93-87	垫圈 8	Washer	3
7	GB97.1-85	垫圈 8	Washer	3
8	80DH-740006	抱箍	Clamp	1
9	80DH-740008	低压胶管	Oil delivery hose	1
10	80DH-740007	低压胶管	Oil delivery hose	1
11	80DH-741000	油散热器硬管总成	Tube assembly oil cooler	1
12	80DH-740002	低压胶管	Oil delivery hose	1
13	80DH-740003	低压胶管	Oil delivery hose	1
14	80DH-740004	铰接螺栓	Bolt	1
15	80DH-740005	接头体	Connector	1

图 45  
Fig.45

80DH-750000 主工作油路 Main working oil pipe

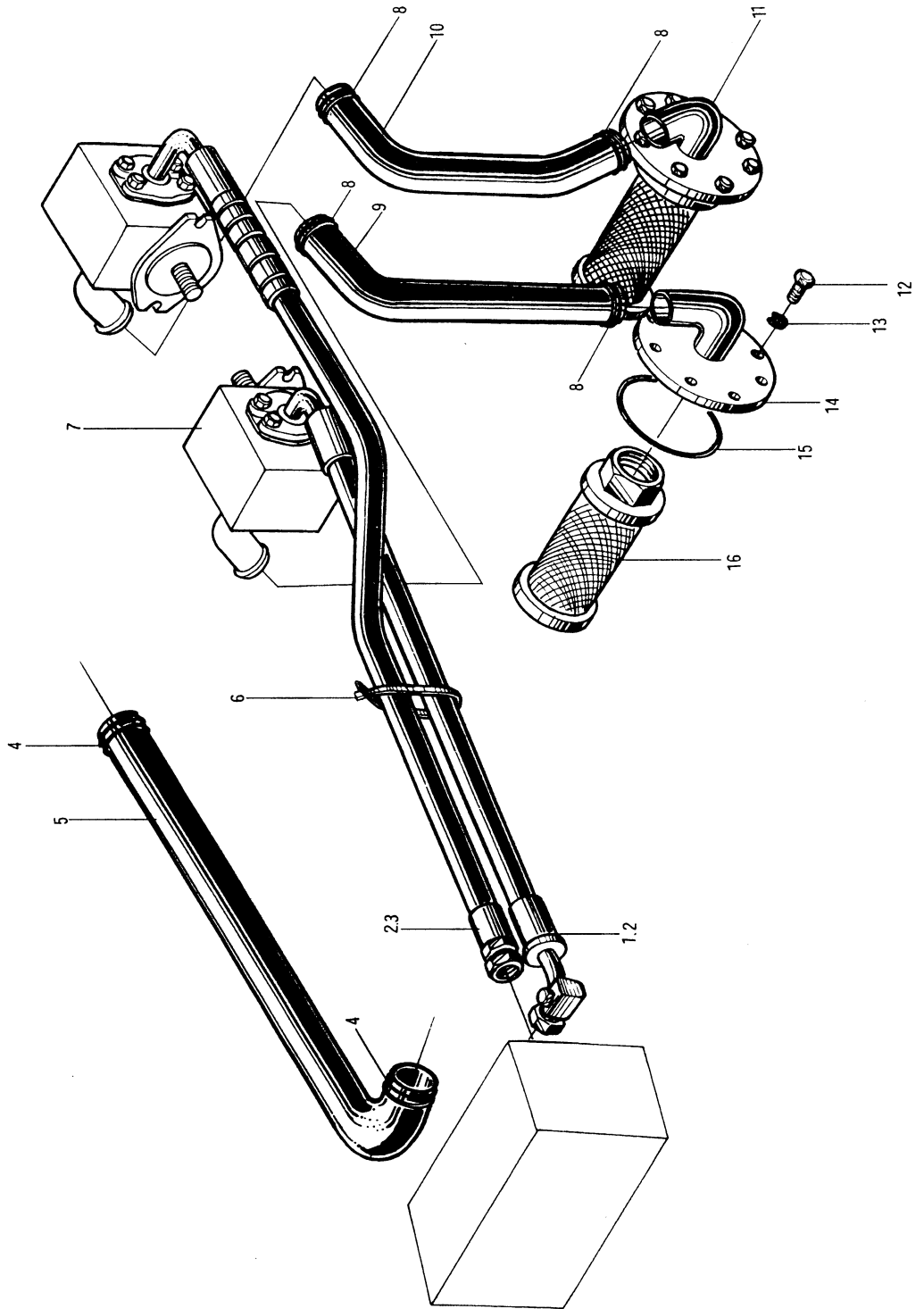


图 45 80DH-750000 主工作油路 Main working oil pipe  
Fig.45

序号 Item	代 号 Part No.	名 称 Description		数量 Q'ty	备 注 Remarks
1	80DH-750200	胶管总成	Rubber pipe assembly	1	
2	AS568-214	O 形密封圈	O-ring	2	
3	80DH-750100	胶管总成	Rubber pipe assembly	1	
4	Q672	双钢丝式环箍 50	Clamp	2	
5	80DH-750001	低压胶管	Oil delivery hose	1	
6	PKD-180	捆线带	Wire	1	
7	80DH-751000	油泵总成	Oil pump assembly	1	
8	Q672	双钢丝式环箍 45	Clamp	4	
9	80DH*750003	低压胶管	Oil delivery hose	1	d=33 L=430
10	80DH*750002	低压胶管	Oil delivery hose	1	d=33 L=400
11	80DH-753000	滤油器总成	Oil filter assembly	2	
12	GB5783-86	螺栓 M8×20	Bolt	16	
13	GB93-87	垫圈 8	Washer	16	
14	80DH-753100	法兰盘总成	Flange disk assembly	2	
15	GB1235-76	O 形密封圈 115×5.7	O-ring	2	
16	WU-160×180-J	滤油器	Oil filter	2	



图 46  
Fig.46

80DH-751000 油泵总成 Oil pump assembly

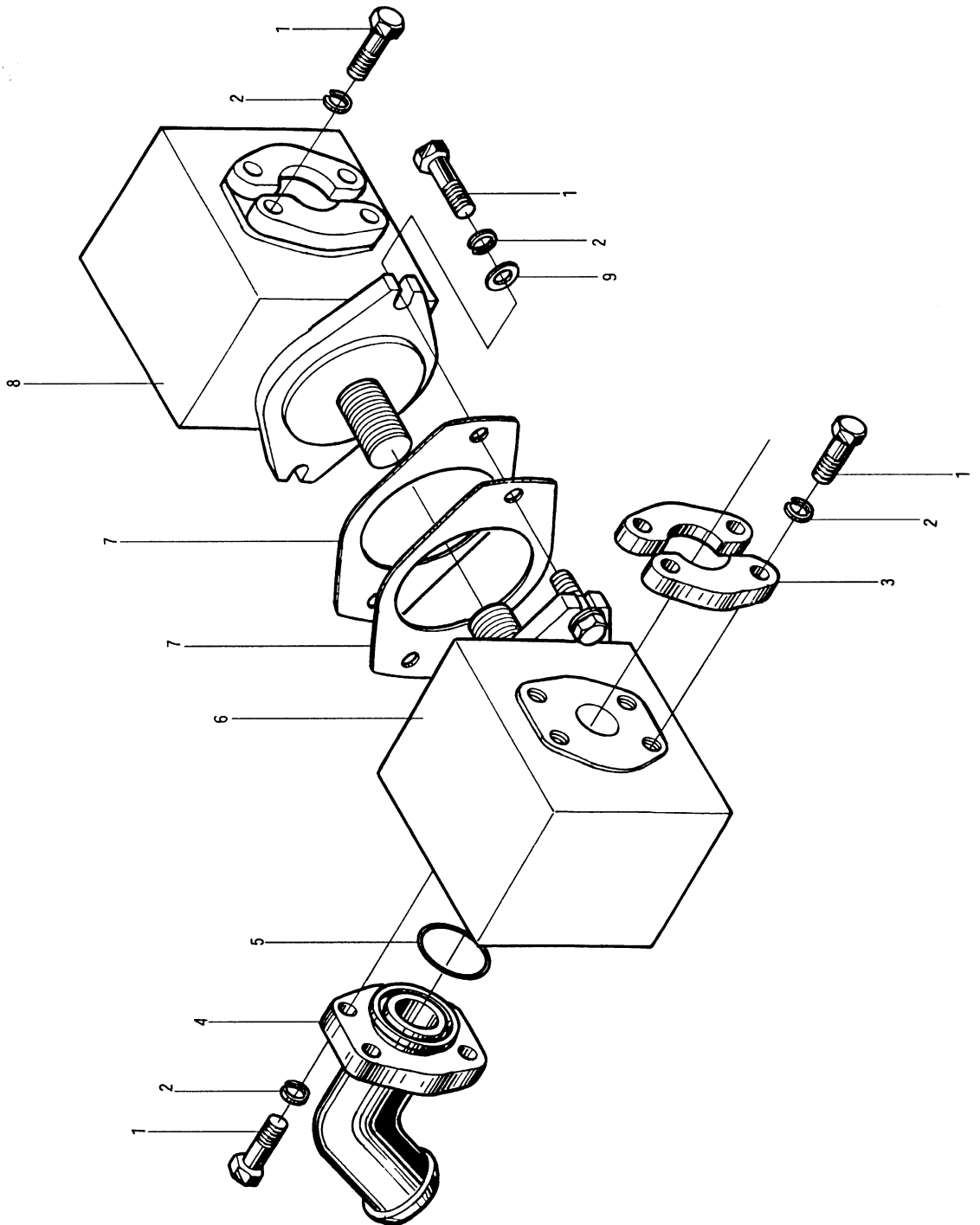


图 46 80DH-751000 油泵总成 Oil pump assembly

Fig.46

序号 Item	代 号 Part No.	名 称 Description	数量 Q'ty	备 注 Remarks
1	GB5783-86	螺栓 M10×1.25×30 Bolt	20	
2	GB93-87	垫圈 10 Washer	20	
3	FL-12	对开法兰夹 Split flange clamp	2	
4	50DH-751200	吸油口法兰式接头 Suction flanged connector	2	
5	GB1235-76	O 形密封圈 38×3.1 O-ring	2	
6	SGP1-36A1H1-R	齿轮泵 Gear pump	1	
7	80DH-751001	垫片 Gasket	2	
8	SGP1-36A1H1-L	齿轮泵 Gear pump	1	
9	GB97.1-85	垫圈 10 Washer	4	

图 47 80DH-752000 倾斜缸油路总成 Tube assembly,tilting  
Fig.47

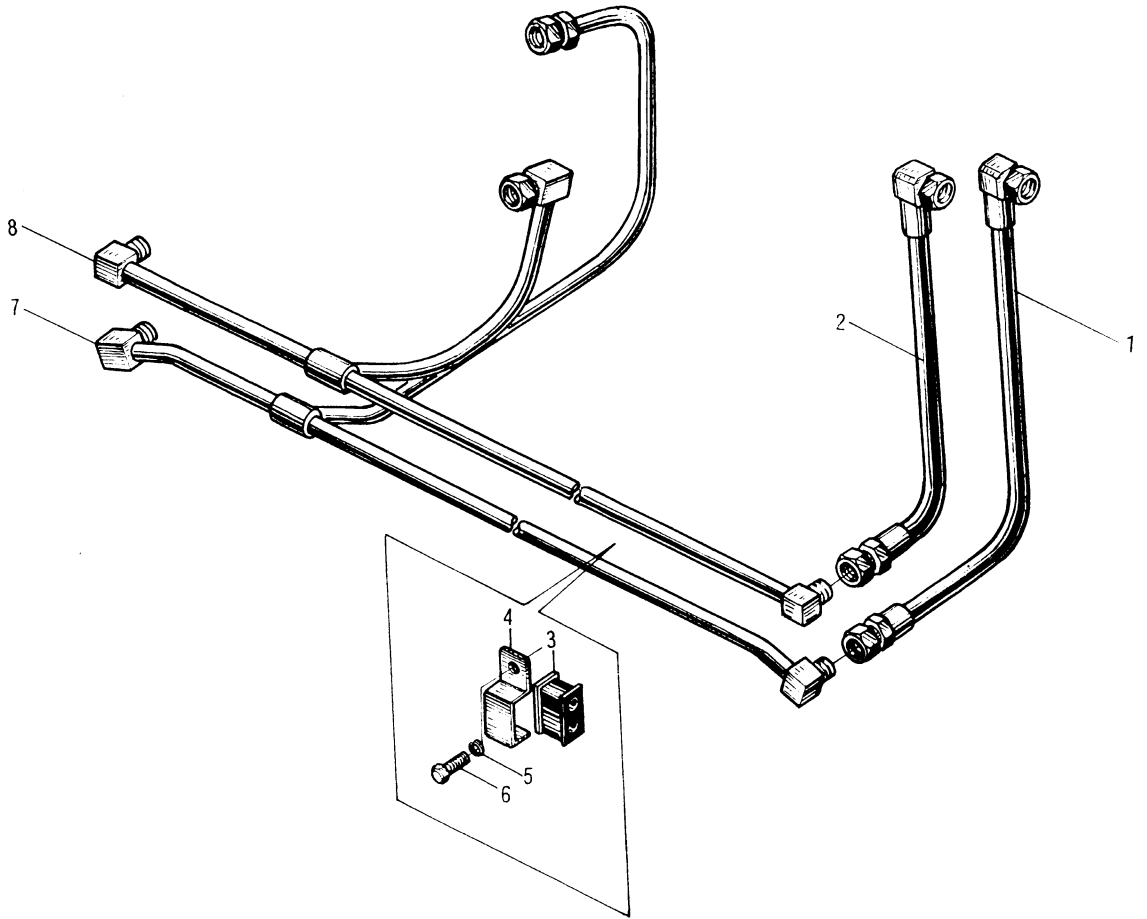


图 47 80DH-752000 倾斜缸油路总成 Tube assembly,tilting  
Fig.47

序号 Item	代 号 Part No.	名 称 Description		数量 Q'ty	备 注 Remarks
1	80DH-752200	胶管总成	Rubber pipe assembly	2	
2	80DH-752100	胶管总成	Rubber pipe assembly	2	
3	50W-730004	橡胶隔离块	Insulator	1	
4	50W-730003	管夹	Clamp	2	
5	GB93-87	垫圈 8	Washer	2	
6	GB5783-86	螺栓 M8×16	Bolt	2	
7	80DH-752300	倾斜缸硬管总成	Tube assembly,tilting	1	
8	80DH-752400	倾斜缸硬管总成	Tube assembly,tilting	1	

图 48 80DH-800000 电气系统(线路图) Electrical system

Fig.48

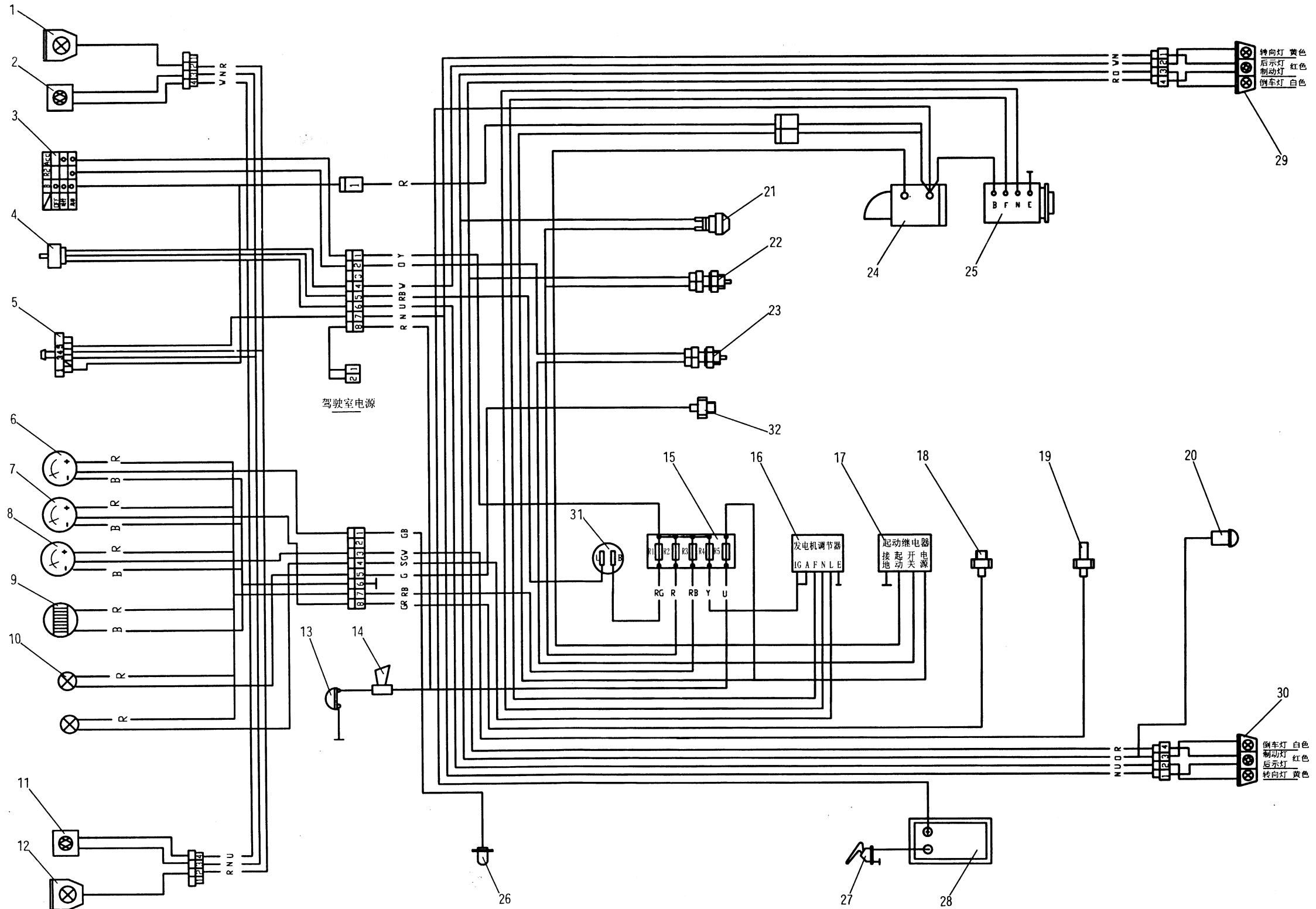


图 48 80DH-800000 电气系统(线路图) Electrical system

Fig.48

序号 Item	代 号 Part No.	名 称 Description		数量 Q'ty	备 注 Remarks
1	DW100×90/5T	右前照灯 24V	Right head lamp	1	
2	Z-QX85×85/5T	右前小灯 24V	Right side lamp	1	
3	JK406C	预热起动开关	Pre-heat & start switch	1	
4	FXK-700	转向灯开关	Turn signal lamp switch	1	
5	JK-107	大小灯开关	Head light & signal lamp switch	1	组合仪表配
6	DR-2	油量表 24V	Oil quantity gauge	1	组合仪表配
7	DY-2A	油压表 24V	Fuel pressure gauge	1	组合仪表配
8	DW-2	水温表 24V	Water temperature gauge	1	组合仪表配
9	GS-3 型	计时表 24V	Timer	1	组合仪表配
10	KPL-202	指示灯 24V	Indicator	3	组合仪表配
11	Z-QX85×85/5T	左前小灯 24V	Left side lamp	1	
12	WD100×90/5T	左前照灯 24V	Left head lamp	1	
13		喇叭按钮	Horn push-button	1	方向盘配
14	DL224ED	喇叭 24V	Horn	1	
15	BX505	保险丝盒	Fuse box	1	
16	FT226	电压调节器 24V	Pressure adjuster	1	
17	JN3A	起动继电器	Start relay	1	
18	YG-2A $Z\frac{1}{4}$	油压传感器	Fuel pressure sensor	1	组合仪表配
19	WG-2 $Z\frac{3}{8}$	水温传感器	Water temperature sensor	1	组合仪表配
20	DJB-24	倒车报警器 24V	Reverse warner	1	
21	JK221	制动灯开关	Brake switch	1	
22	208A	倒车灯开关	Reverse switch	1	变速箱配
23	208A	空档起动开关	Neutral start switch	1	变速箱配
24	6102.21.20	起动机	Starter	1	发动机配

图 48 80DH-800000 电气系统(线路图) Electrical system

Fig.48

序号 Item	代 号 Part No.	名 称 Description		数量 Q'ty	备 注 Remarks
25	6102G3-5.21.30	发电机	Alternator	1	发动机配
26	RG-1-560	油量传感器	Oil quantity sensor	1	组合仪表配
27	JK861	电源开关	Battery switch	1	
28	6-QA-105S	蓄电池	Battery	2	
29	Z-HX220×55/4H	右后灯 24V	Right tail lamp	1	
30	Z-HX220×55/4H	左后灯 24V	Left tail lamp	1	
31	SG-224C	闪光器 24V	Flasher	1	
32	HXQ-15-00	制动报警器	Brake warner	1	制动器配

图 49 80DHW14-800000 电气系统(线路图) Electrical system

Fig.49

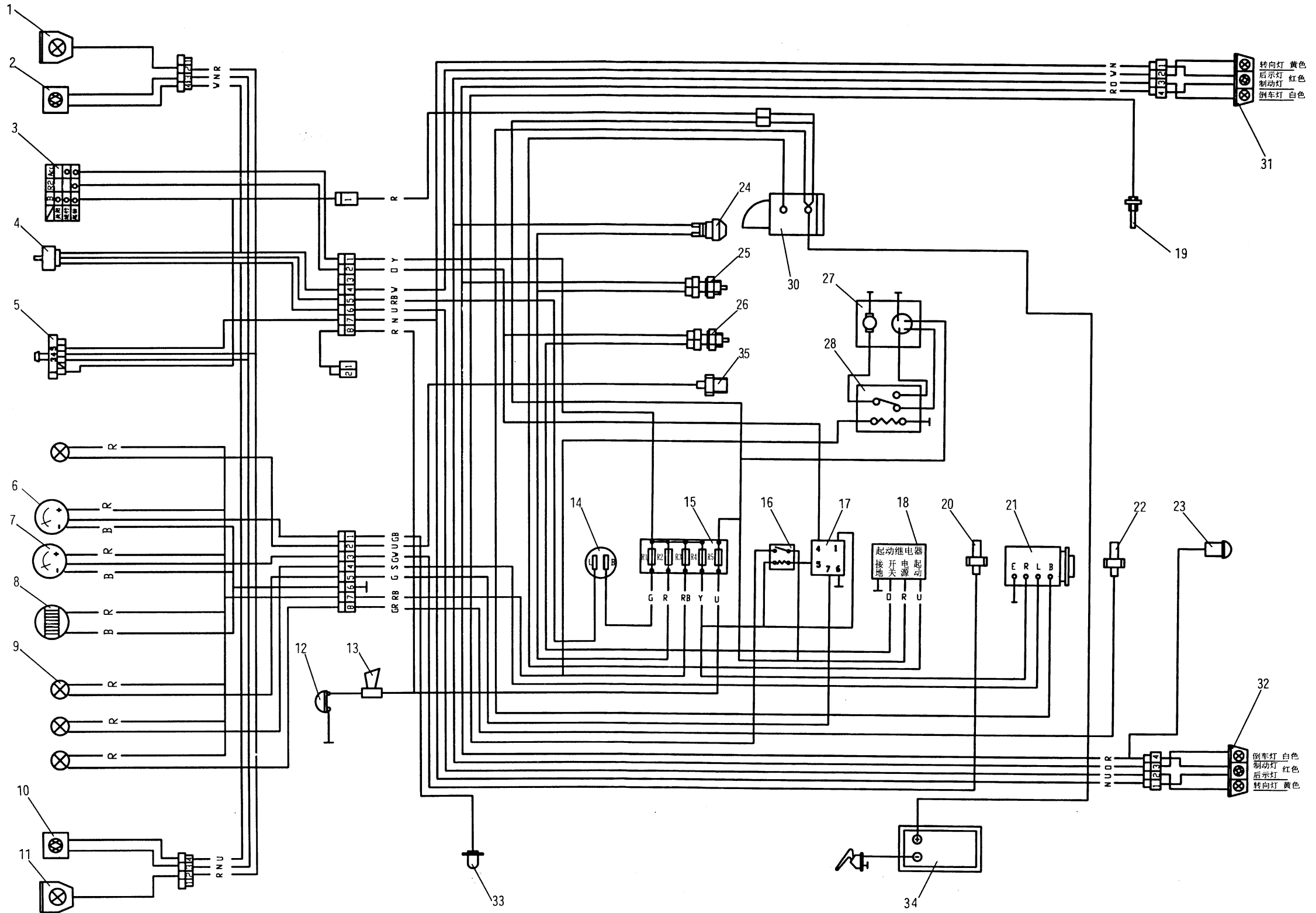




图 49 80DHW14-800000 电气系统(线路图) Electrical system  
Fig.49

序号 Item	代 号 Part No.	名 称 Description		数量 Q'ty	备 注 Remarks
1	DW100×90/5T	右前照灯 24V	Right head lamp	1	
2	Z-QX85×85/5T	右前小灯 24V	Right side lamp	1	
3	JK406C	预热起动开关	Pre-heat & start switch	1	
4	FXK-700	转向灯开关	Turn signal lamp switch	1	
5	JK-107	大小灯开关	Head light & signal lamp switch	1	组合仪表配
6	DR-2	油量表 24V	Oil quantity gauge	1	组合仪表配
7	DW-2	水温表 24V	Water temperature gauge	1	组合仪表配
8	GS-3 型	计时表 24V	Timer	1	组合仪表配
9	KPL-202	指示灯 24V	Indicator	4	组合仪表配
10	Z-QX85×85/5T	左前小灯	Left side lamp	1	
11	WD100×90/5T	左前照灯	Left head lamp	1	
12		喇叭按钮	Horn push-button	1	方向盘配
13	DL224ED	喇叭 24V	Horn	1	
14	SG-224C	闪光器 24V	Flasher	1	
15	BX505	保险丝盒	Fuse box	1	
16	JD295	预热继电器	Preheat relay	1	
17	YD201	预热定时器	Pre-heat time relay	1	发动机配
18	JN3A	起动继电器	Start relay	1	
19	1825130430	预热塞	Glow plug	4	发动机配
20	25250-90012	水温传感器	Water temperature sensor	1	发动机配
21	1812003650	发电机	Alternator	1	发动机配
22	5824100122	油压报警器	Fuel pressure warning switch	1	发动机配
23	DJB-24	倒车报警器 24V	Reverse warner	1	
24	JK221	制动灯开关	Brake switch	1	

图 49 80DHW14-800000 电气系统(线路图) Electrical system  
Fig.49

序号 Item	代 号 Part No.	名 称 Description		数量 Q'ty	备 注 Remarks
25	JK208A	倒车灯开关	Reverse switch	1	变速箱配
26	JK208A	空档起动开关	Neutral start switch	1	变速箱配
27	1819001372	马达停止器	Motor stop device	1	发动机配
28	5825500300	停止继电器	Stop relay	1	
29	JK861	电源开关	Battery switch	1	
30	1811001411	起动机	Starter	1	发动机配
31	Z-HX220×55/4H	右后灯 24V	Right tail lamp	1	
32	Z-HX220×55/4H	左后灯 24V	Left tail lamp	1	
33	RG-1-560	油量传感器	Oil quantity sensor	1	组合仪表配
34	6-QA-105S	蓄电池	Battery	2	
35	HXQ-15-00	制动报警器	Brake warner	1	制动器配

图 50 100DHA-800000 电气系统(线路图) Electrical system

Fig.50

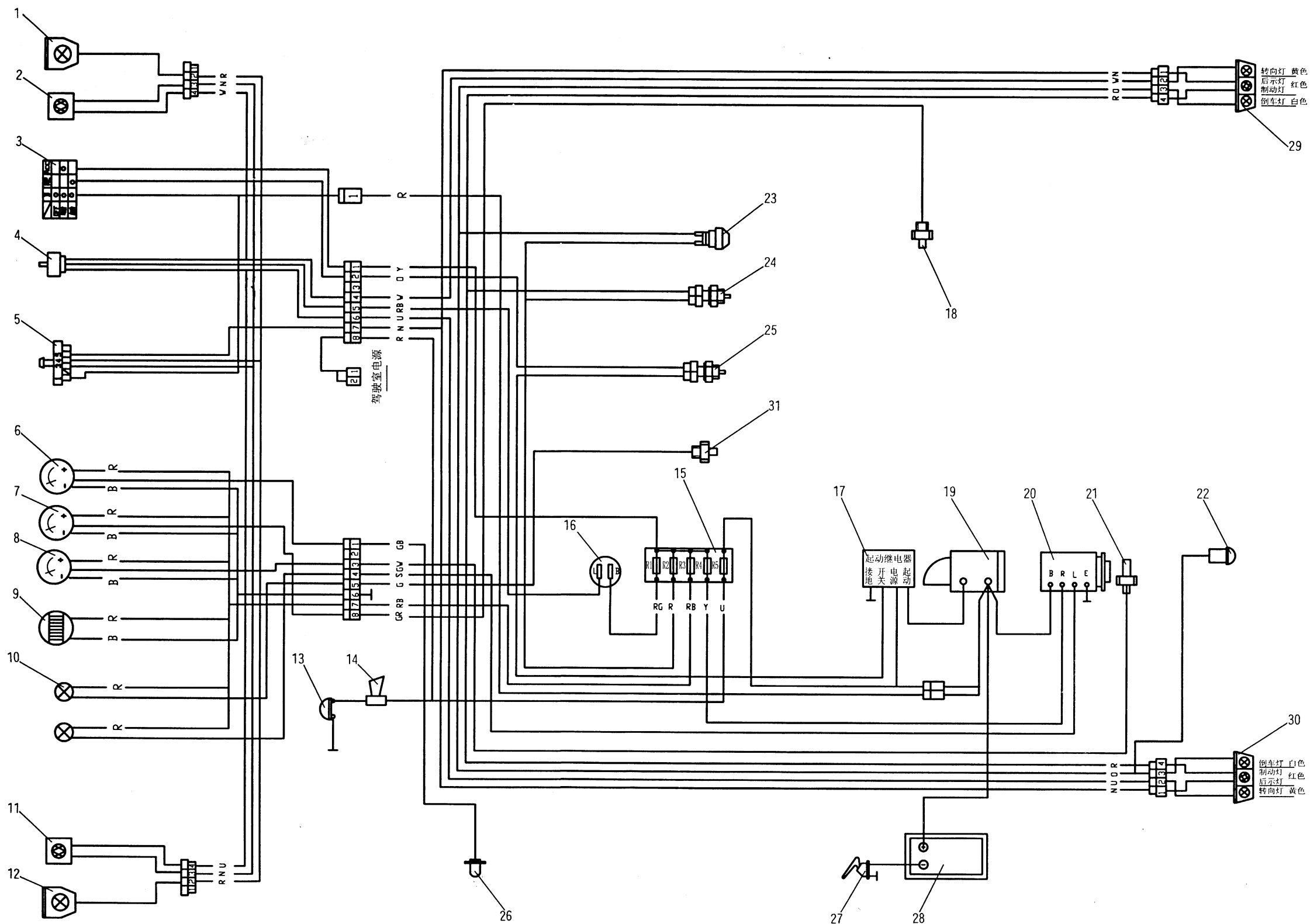


图 50 100DHA-800000 电气系统(线路图) Electrical system

Fig.50

序号 Item	代 号 Part No.	名 称 Description	数量 Q'ty	备 注 Remarks
1	DW100×90/5T	右前照灯 24V	1	
2	Z-QX85×85/5T	右前小灯 24V	1	
3	JK406C	预热起动开关	1	
4	FXK-700	转向灯开关	1	
5	JK-107	大小灯开关	1	组合仪表配
6	DR-2	油量表 24V	1	组合仪表配
7	DY-2A	油压表 24V	1	组合仪表配
8	DW-2	水温表 24V	1	组合仪表配
9	GS-3 型	计时表 24V	1	组合仪表配
10	KPL-202	指示灯 24V	3	组合仪表配
11	Z-QX85×85/5T	左前小灯 24V	1	
12	WD100×90/5T	左前照灯 24V	1	
13		喇叭按钮	1	方向盘配
14	DL224ED	喇叭 24V	1	
15	BX505	保险丝盒	1	
16	SG-224C	闪光器	1	
17	JN3A	起动继电器	1	
18	YG-2A $Z\frac{1}{4}$	油压传感器	1	组合仪表配
19	QD263E	起动机	1	发动机配
20	JFZ2241	发电机	1	发动机配
21	WG-2 $Z\frac{3}{8}$	水温传感器	1	组合仪表配
22	DJB-24	倒车报警器 24V	1	
23	JK221	制动灯开关	1	
24	208A	倒车灯开关	1	变速箱配

图 50 100DHA-800000 电气系统(线路图) Electrical system  
Fig.50

序号 Item	代 号 Part No.	名 称 Description		数量 Q'ty	备 注 Remarks
25	208A	空档起动开关	Neutral start switch	1	变速箱配
26	RG-1-560	油量传感器	Oil quantity sensor	1	组合仪表配
27	JK861	电源开关	Battery switch	1	
28	6-QA-105S	蓄电池	Battery	2	
29	Z-HX220×55/4H	右后灯 24V	Right tail lamp	1	
30	Z-HX220×55/4H	左后灯 24V	Left tail lamp	1	
31	HXQ-15-00	制动报警器	Brake warner	1	制动器配

图 51  
Fig.51

8M3-000000 起升组件 Lifting part

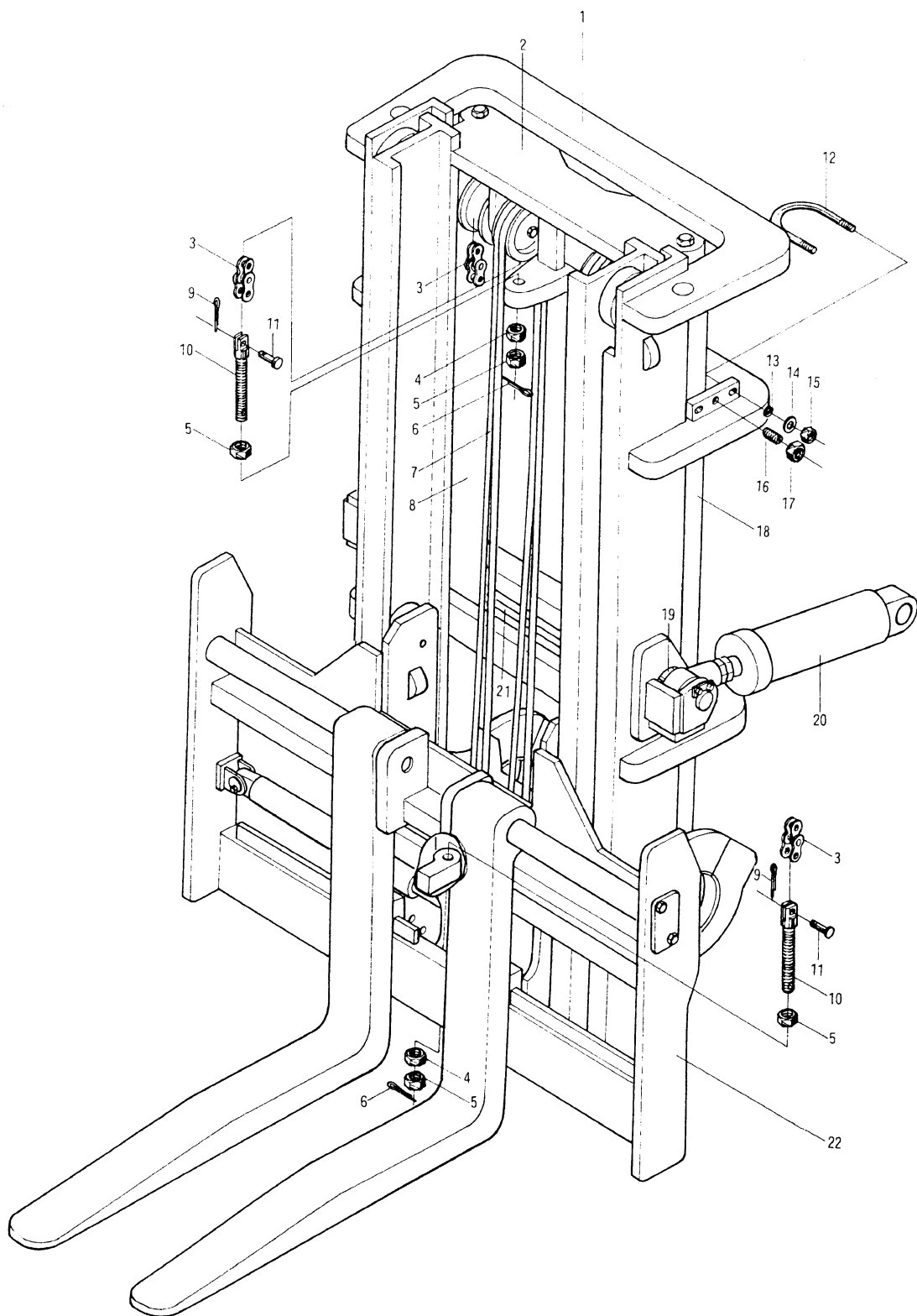


图 51

## 8M3-000000 起升组件 Lifting part

Fig.51

序号 Item	代 号 Part No.	名 称 Description	数量 Q'ty	备 注 Remarks
1	8M3-100000	外门架	1	
2	8M3-200000	内门架	1	
3	GB6074-85	板式链 LH2434×61	2	
4	8M3-900002	球螺母	4	
5	8M3-900001	螺母	8	
6	GB91-86	销 3.2×30	4	
7	8M3-800000	调距油路	1	
8	8M3-600000	右起升油缸	1	
9	GB91-86	销 3.2×20	4	
10	8M3-900003	链条接头	4	
11	7M3-800004	销轴	4	
12	8M3-000002	油缸固定螺栓	2	
13	GB93-87	垫圈 12	4	
14	GB97.1-85	垫圈 12	4	
15	GB6170-86	螺母 M12	4	
16	3DM3-000002	螺钉	2	
17	GB6170-86	螺母 M20	2	
18	8M3-500000	左起升油缸	1	
19	8M3-000001	隔套	4	
20	8M3-400000	倾斜油缸	2	
21	8M3-700000	主油路系统	1	
22	8M3-300000	货叉架	1	

图 52  
Fig.52

10M3-000000 起升组件 Lifting part

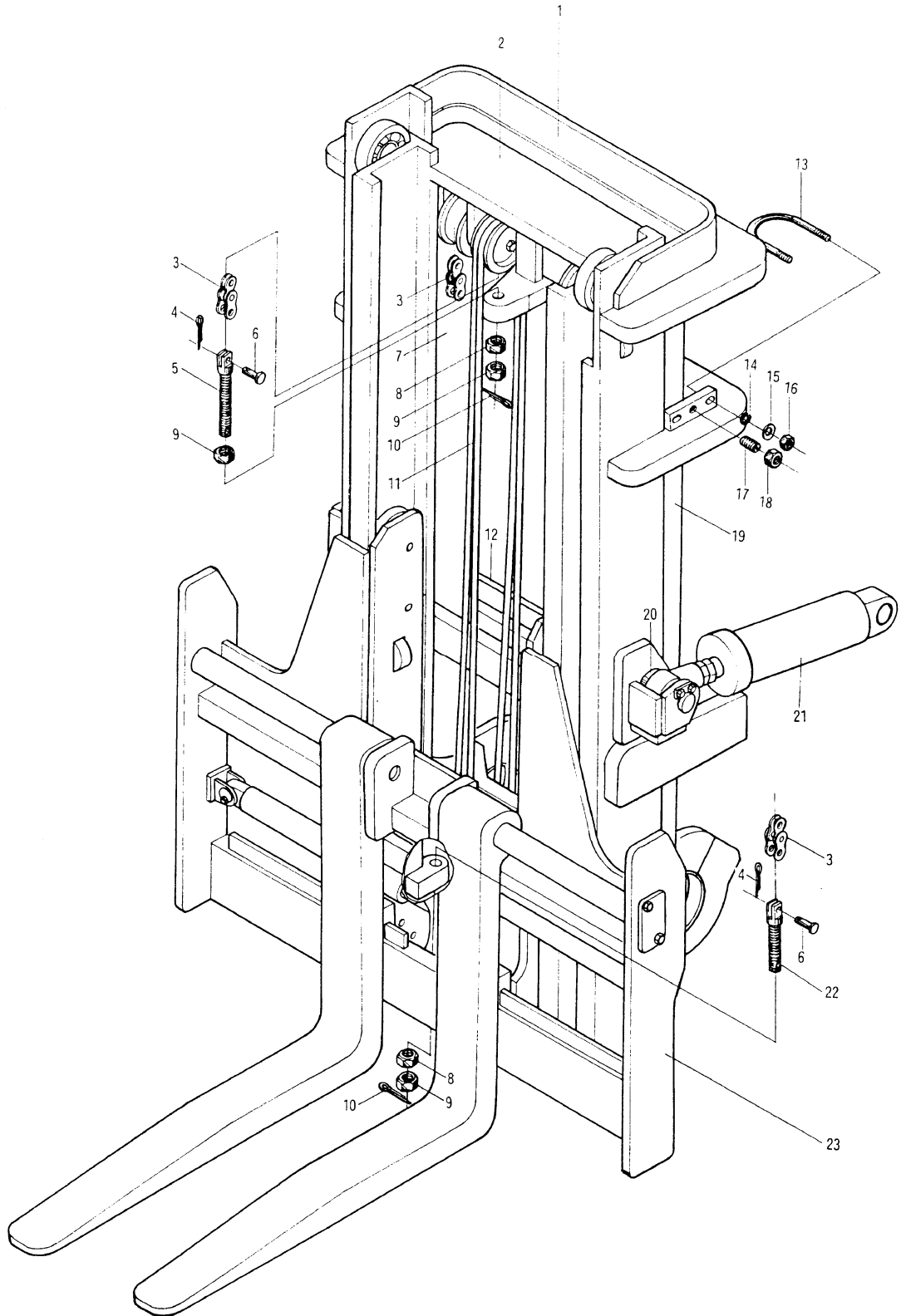




图 52

## 10M3-000000 起升组件 Lifting part

Fig.52

序号 Item	代 号 Part No.	名 称 Description	数量 Q'ty	备 注 Remarks
1	10M3-100000	外门架	1	
2	10M3-200000	内门架	1	
3	GB6074-85	板式链 LH2844×61	2	
4	GB91-86	销 3.2×25	4	
5	10M3-900005	链条接头	2	
6	10M3-900004	销轴	4	
7	10M3-600000	右起升油缸	1	
8	10M3-900002	球螺母	4	
9	10M3-900001	螺母	6	
10	GB91-86	销 3.2×40	4	
11	10M3-800000	调距油路	1	
12	10M3-700000	主油路系统	1	
13	10M3-000001	油缸固定螺栓	2	
14	GB93-87	垫圈 12	4	
15	GB97.1-85	垫圈 12	4	
16	GB6170-86	螺母 M12	4	
17	3DM3-000002	螺钉	2	
18	GB6170-86	螺母 M20	2	
19	10M3-500000	左起升油缸	1	
20	8M3-000001	隔套	4	
21	8M3-400000	倾斜油缸	2	
22	10M3-900003	链条接头	2	
23	10M3-300000	货叉架	1	

图 53  
Fig.53

8M3-100000 外门架 Outside mast

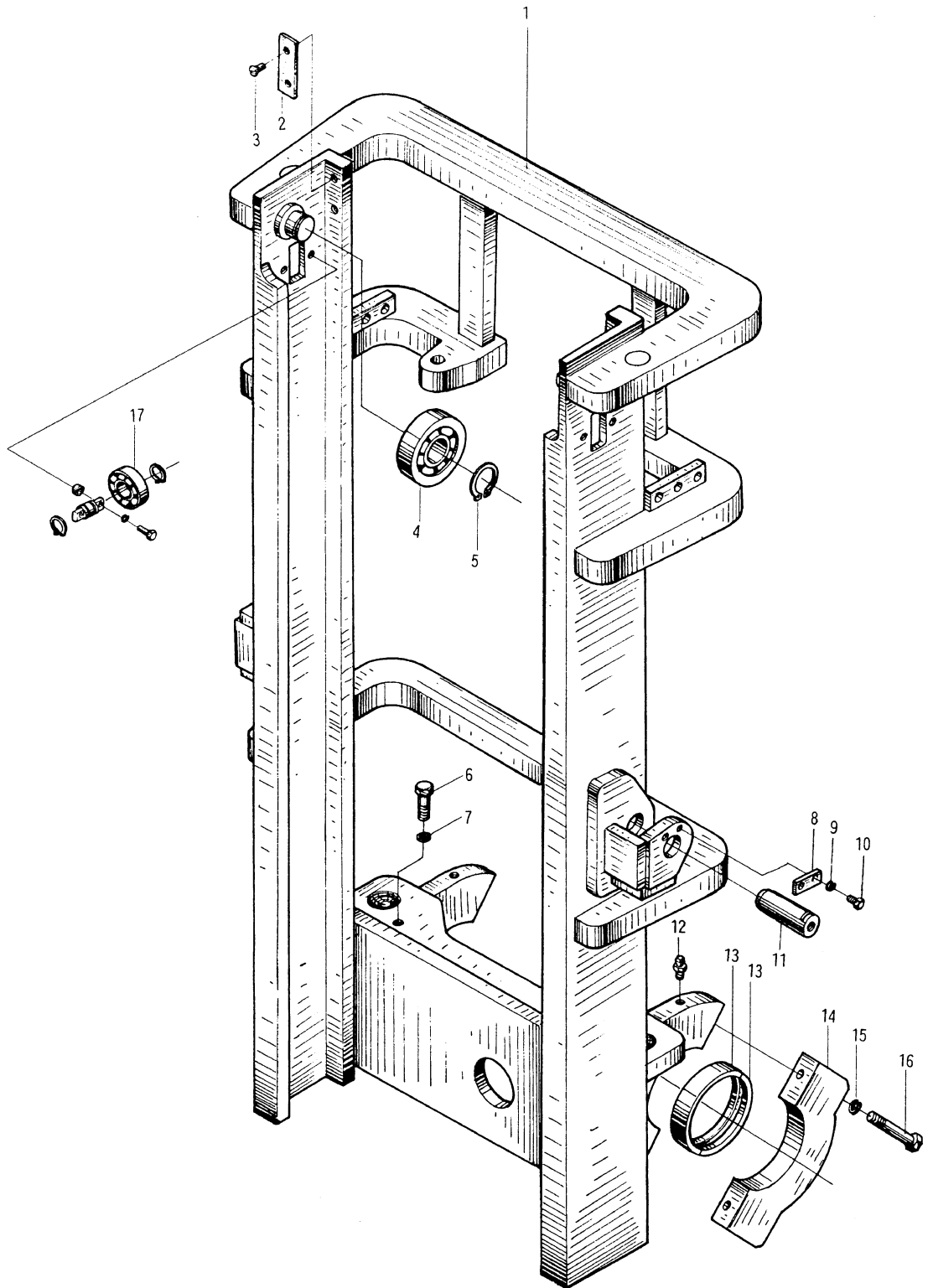


图 53

## 8M3-100000 外门架 Outside mast

Fig.53

序号 Item	代 号 Part No.	名 称 Description		数量 Q'ty	备 注 Remarks
1	8M3-101000	外门架体	Oustside carriage	1	
2	50N6-100001	垫块	Pad	2	
3	GB819-85	螺钉 M8×30	Screw	4	
4	8M3-102000	起升滚轮	Lift roller	2	
5	GB894.1-86	挡圈 60	Snap ring	2	
6	GB5782-86	螺栓 M16×70	Bolt	2	
7	GB93-87	垫圈 16	Washer	2	
8	8M3-100001	止动板	Retain plate	4	
9	GB93-87	垫圈 8	Washer	8	
10	GB5783-86	螺栓 M8×16	Bolt	8	
11	8M3-100002	倾斜缸轴	Pivot	4	
12	GB1152-79	油杯 M10×1	Nipple	2	
13	8M3-100003	瓦	Bearing liner	4	
14	8M3-100004	瓦盖	Bearing cap	2	
15	GB93-87	垫圈 20	Washer	4	
16	GB5785-86	螺栓 M20×1.5×130	Bolt	4	
17	50M3A-120000	侧滚轮( I )	Cross roller	2	

图 54  
Fig.54

10M3-100000 外门架 Outside mast

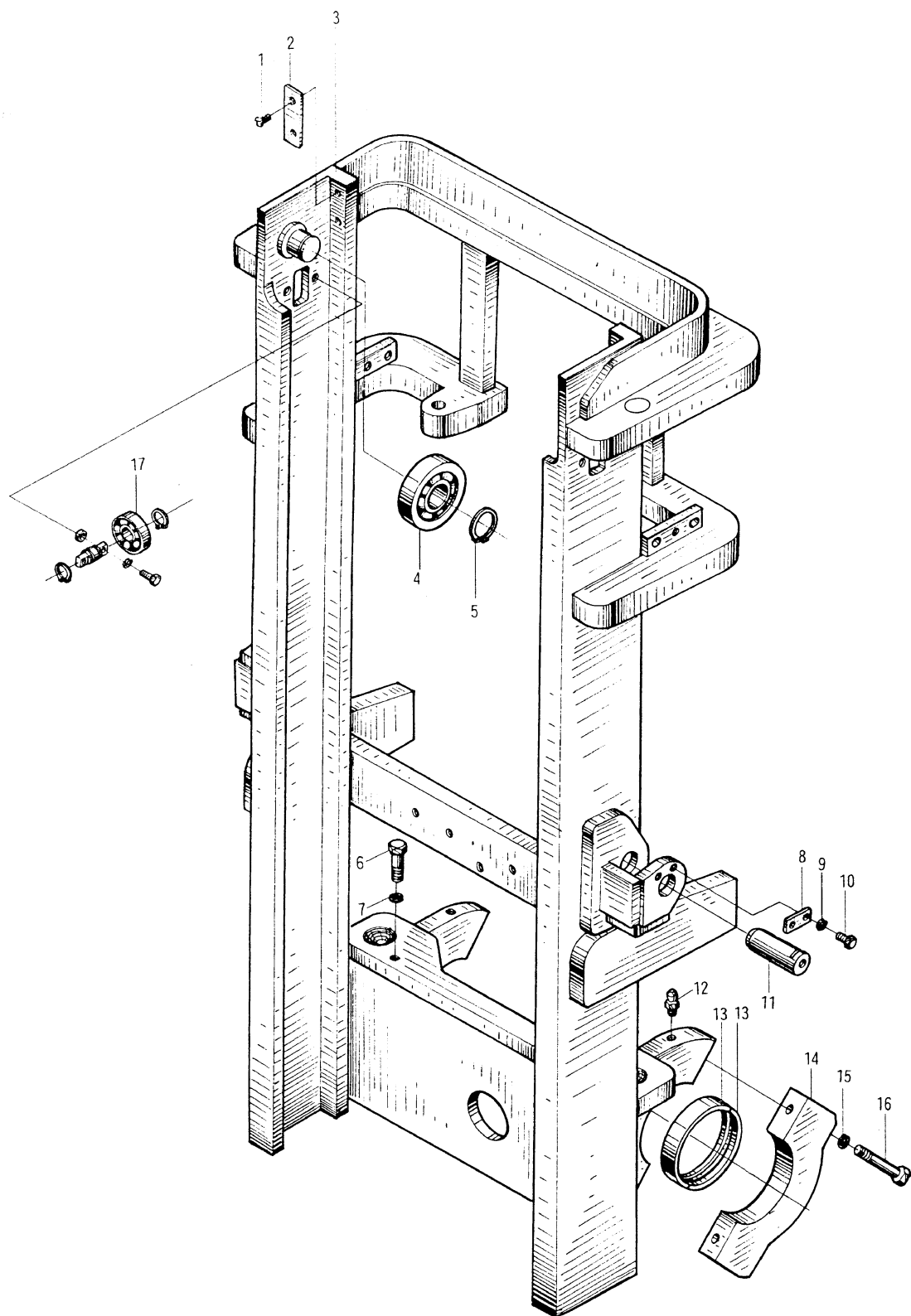


图 54  
Fig.54

10M3-100000 外门架 Outside mast

序号 Item	代 号 Part No.	名 称 Description	数量 Q'ty	备 注 Remarks
1	GB819-85	螺钉 M8×30	4	
2	50N6-100001	垫块	2	
3	10M3-101000	外门架体	1	
4	10M3-102000	起升滚轮	2	
5	GB894.1-86	挡圈 65	2	
6	GB5782-86	螺栓 M16×70	2	
7	GB93-87	垫圈 16	2	
8	8M3-100001	止动板	4	
9	GB93-87	垫圈 8	8	
10	GB5783-86	螺栓 M8×16	8	
11	8M3-100002	倾斜缸轴	4	
12	GB1152-79	油杯 M10×1	2	
13	8M3-100003	瓦	4	
14	8M3-100004	瓦盖	2	
15	GB93-87	垫圈 20	4	
16	GB5783-86	螺栓 M20×1.5×130	4	
17	50M3A-120000	侧滚轮( I )	2	

图 55  
Fig.55

8M3-200000 内门架 Inside mast

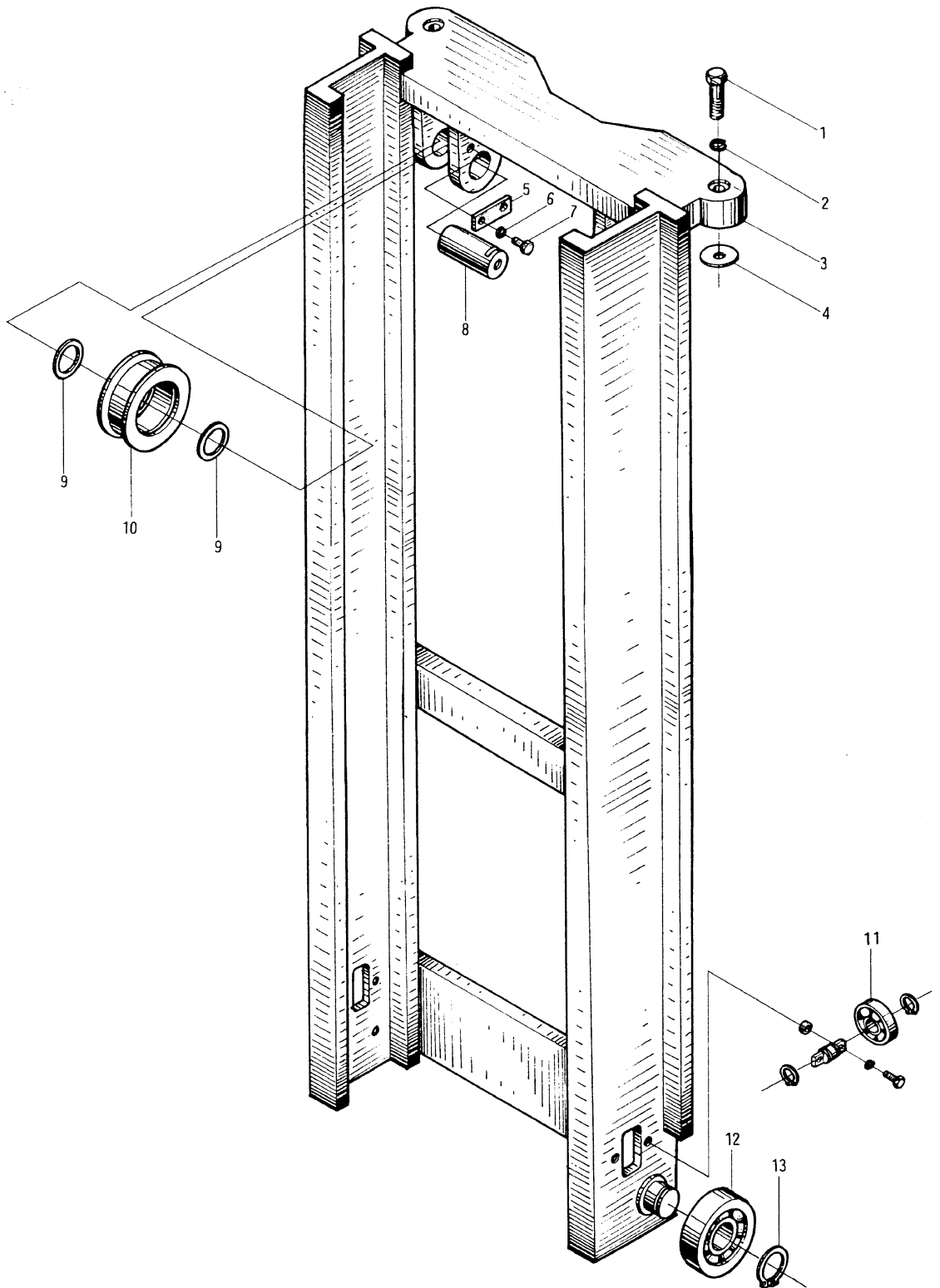


图 55  
Fig.55

8M3-200000 内门架 Inside mast

序号 Item	代 号 Part No.	名 称 Description	数量 Q'ty	备 注 Remarks	
1	GB5783-86	螺栓 M24×80	Bolt	2	
2	GB93-87	垫圈 24	Washer	2	
3	8M3-201000	内门架体	Inside carriage	1	
4	50M3A-200004	调整垫	Adjust shim	2 组	
5	8M3-200003	压板	Retain plate	2	
6	GB93-87	垫圈 10	Washer	4	
7	GB5783-86	螺栓 M10×20	Bolt	4	
8	8M3-200002	链轮轴	Chain wheel pivot	2	
9	8M3-200001	垫	Shim	4 组	
10	8M3-202000	链轮	Chain sheave	2	
11	50M3A-120000	侧滚轮 ( I )	Cross roller	2	
12	8M3-102000	起升滚轮	Lift roller	2	
13	GB894.1-86	挡圈 60	Snap ring	2	

图 56  
Fig.56

10M3-200000 内门架 Inside mast

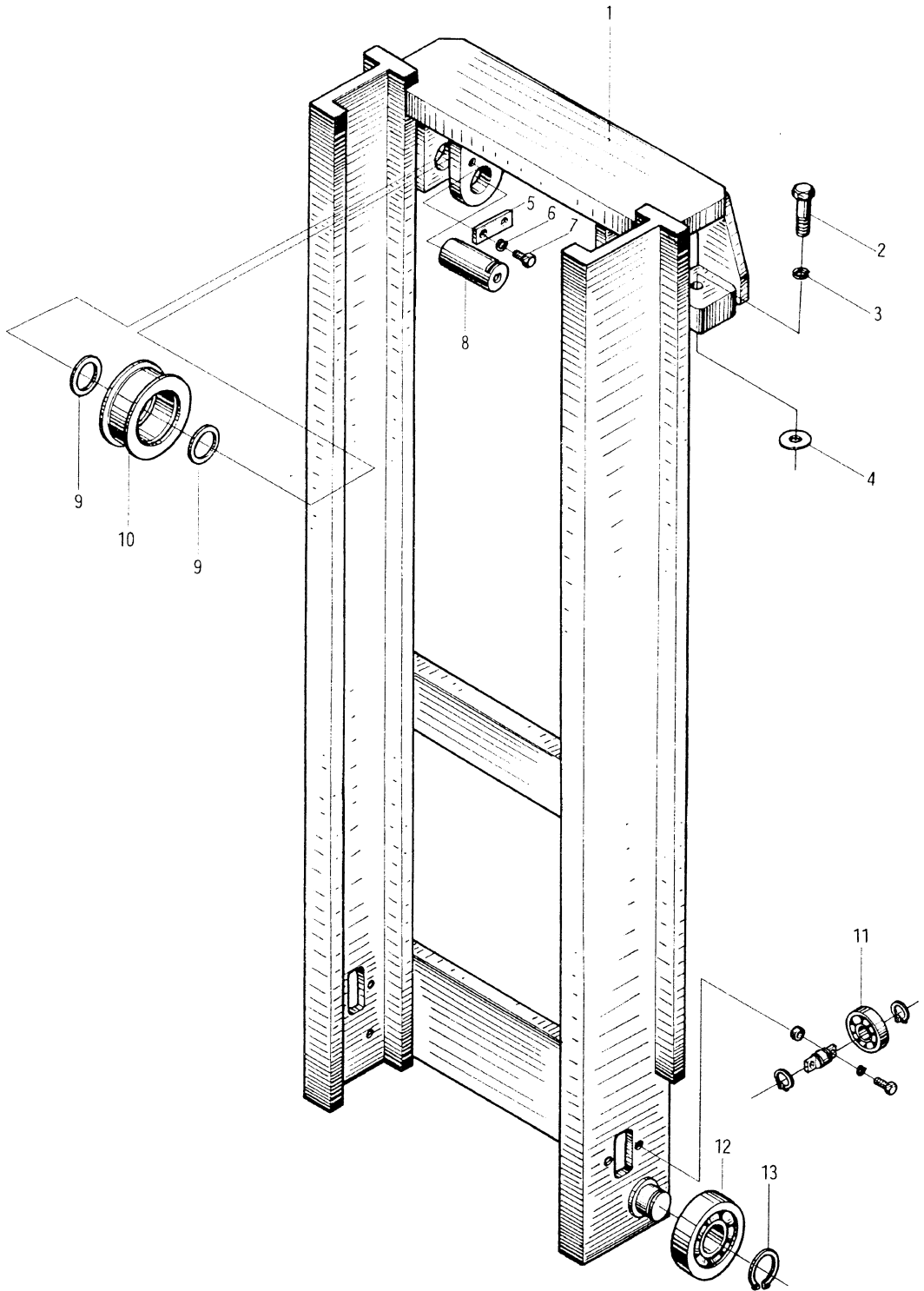




图 56

## 10M3-200000 内门架 Inside mast

Fig.56

序号 Item	代 号 Part No.	名 称 Description		数量 Q'ty	备 注 Remarks
1	10M3-201000	内门架体	Inside carriage	1	
2	GB5783-86	螺栓 M24×85	Bolt	2	
2	GB93-87	垫圈 24	Washer	2	
4	50M3A-200004	调整垫	Adjust shim	2 组	
5	8M3-200003	压板	Retain plate	2	
6	GB93-87	垫圈 10	Washer	4	
7	GB5783-86	螺栓 M10×20	Bolt	4	
8	10M3-200002	链轮轴	Chain wheel pivot	2	
9	10M3-200001	垫	Shim	4 组	
10	10M3-202000	链轮	Chain sheave	2	
11	50M3A-120000	侧滚轮 ( I )	Cross roller	2	
12	10M3-102000	起升滚轮	Lift roller	2	
13	GB894.1-86	挡圈 65	Snap ring	2	

图 57  
Fig.57

8M3-300000 货叉架 Fork shelf

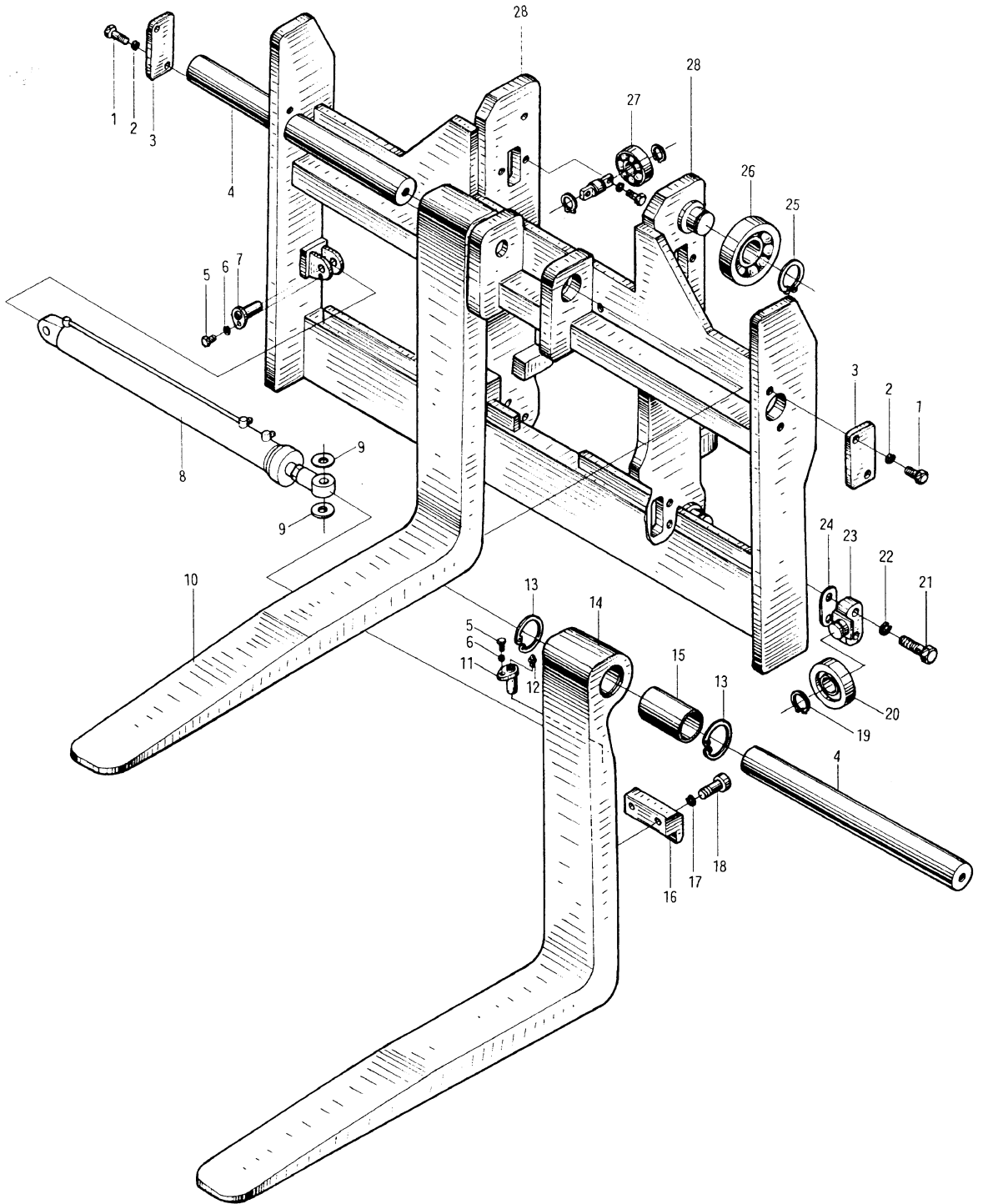


图 57

## 8M3-300000 货叉架 Fork shelf

Fig.57

序号 Item	代 号 Part No.	名 称 Description	数量 Q'ty	备 注 Remarks
1	GB5783-86	螺栓 M12×40 Bolt	4	
2	GB93-87	垫圈 12 Washer	4	
2	8M3-300002	挡板 Plate	2	
4	8M3-300001	货叉轴 Shaft	2	
5	GB5783-86	螺栓 M6×16 Bolt	4	
6	GB93-87	垫圈 6 Washer	4	
7	8M3-305000	销轴 Pin shaft	2	
8	8M3-304000	调距油缸 Adjust cylinder	2	
9	8M3-300003	调整垫 Adjust shim	2 组	
10	8M3-302000	右货叉 Right fork	1	
11	8M3-306000	销轴 Pin shaft	2	
12	GB1153-79	油杯 M10×1 Nipple	2	
13	GB895.1-86	挡圈 85 Snap ring	4	
14	8M3-303000	左货叉 Left fork	2	
15	8M3-302003	铜套 Copper bushing	2	
16	8M3-302002	滑块 Slider	2	
17	GB93-87	垫圈 16 Washer	4	
18	GB70-85	螺栓 M16×70 Bolt	4	
19	GB894.1-86	挡圈 45 Snap ring	2	
20	8M3-307000	侧滚轮 Cross roller	2	
21	8M3-300006	螺栓 Bolt	4	
22	GB93-87	垫圈 Washer	4	
23	8M3-300004	滚轮座 Roller seat	2	
24	8M3-300005	调整垫 Adjust shim	2 组	

图 57  
Fig.57

8M3-300000 货叉架 Fork shelf

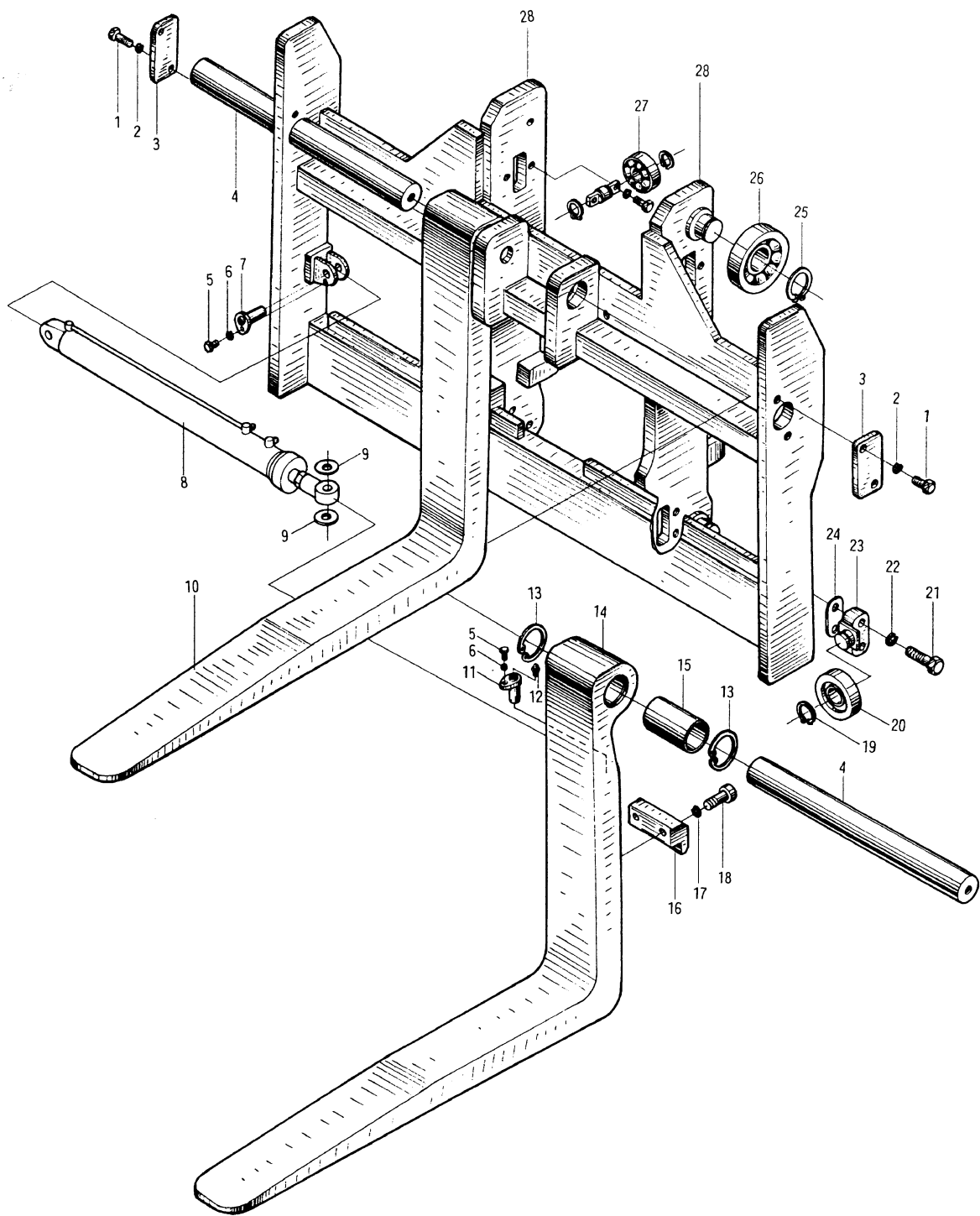


图 57  
Fig.57

8M3-300000 货叉架 Fork shelf

序号 Item	代 号 Part No.	名 称 Description		数量 Q'ty	备 注 Remarks
25	GB894.1-86	挡圈 60	Snap ring	4	
26	8M3-102000	起升滚轮	Lift roller	4	
27	50M3A-120000	侧滚轮( I )	Cross roller	2	
28	8M3-301000	货叉架体	Fotk shelf body	1	

图 58  
Fig.58

10M3-30000 货叉架 Fork shelf

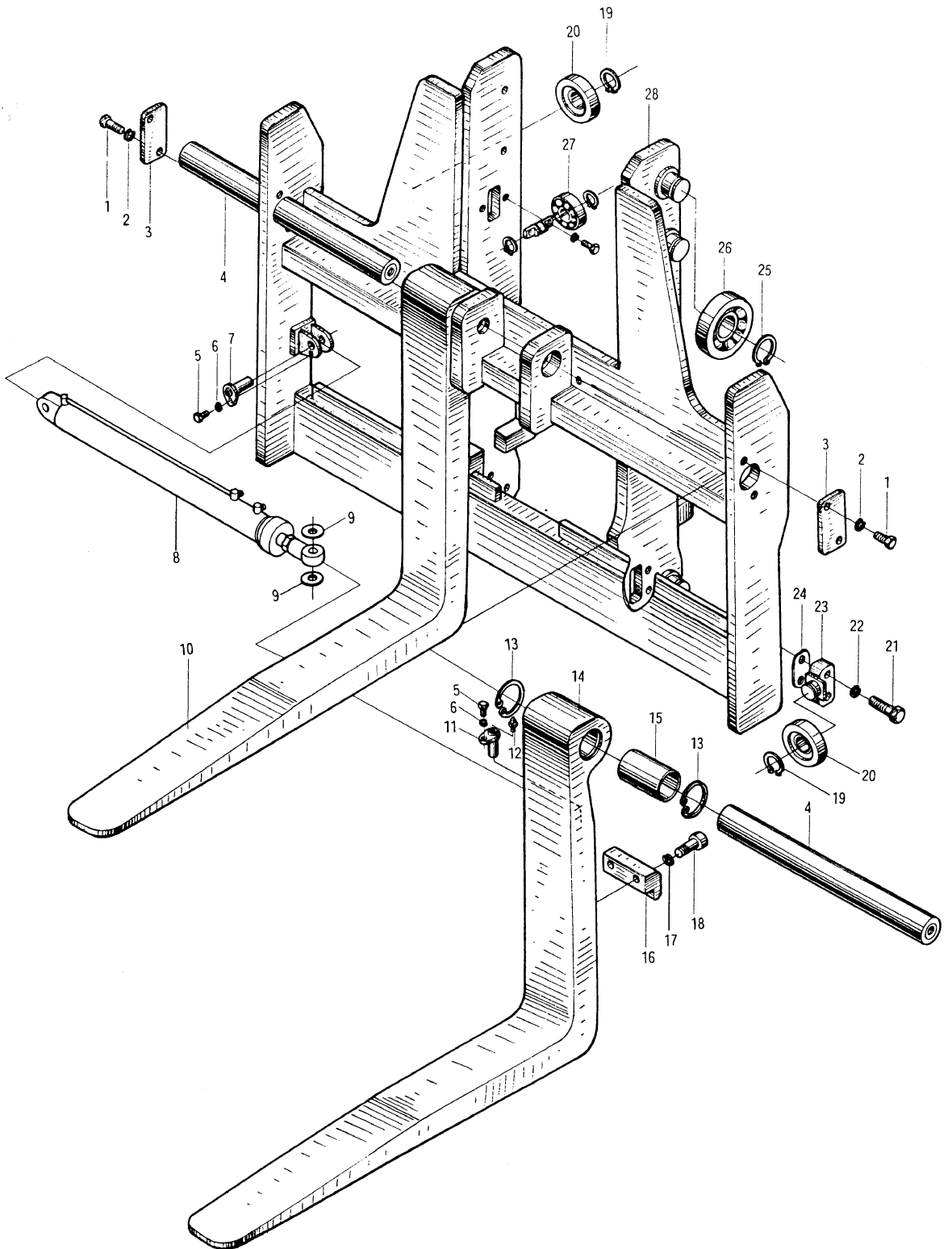


图 58

## 10M3-300000 货叉架 Fork shelf

Fig.58

序号 Item	代 号 Part No.	名 称 Description	数量 Q'ty	备 注 Remarks	
1	GB5783-86	螺栓 M12×40	Bolt	4	
2	GB93-87	垫圈 12	Washer	4	
2	8M3-300002	挡板	Plate	2	
4	10M3-304000	货叉轴	Fork shaft	2	
5	GB5783-86	螺栓 M6×16	Bolt	4	
6	GB93-87	垫圈 6	Washer	4	
7	8M3-305000	销轴	Pin shaft	2	
8	8M3-304000	调距油缸	Adjust cylinder	2	
9	8M3-300003	调整垫	Adjustshim	2 组	
10	10M3-302000	右货叉	Right fork	1	
11	8M3-306000	销轴	Pin shaft	2	
12	GB1152-79	油杯 M10×1	Nipple	2	
13	GB895.1-86	挡圈 95	Snap ring	4	
14	10M3-303000	左货叉	Left fork	2	
15	10M3-302002	铜套	Copper bushing	2	
16	8M3-302002	滑块	Slider	2	
17	GB93-87	垫圈 16	Washer	4	
18	GB70-85	螺栓 M16×55	Bolt	4	
19	GB894.1-86	挡圈 45	Snap ring	2	
20	8M3-307000	侧滚轮	Cross roller	4	
21	8M3-300006	螺栓	Bolt	4	
22	GB93-87	垫圈 24	Washer	4	
23	8M3-300004	滚轮座	Roller seat	2	
24	8M3-300005	调整垫	Adjust shim	2 组	

图 58  
Fig.58

10M3-300000 货叉架 Fork shelf

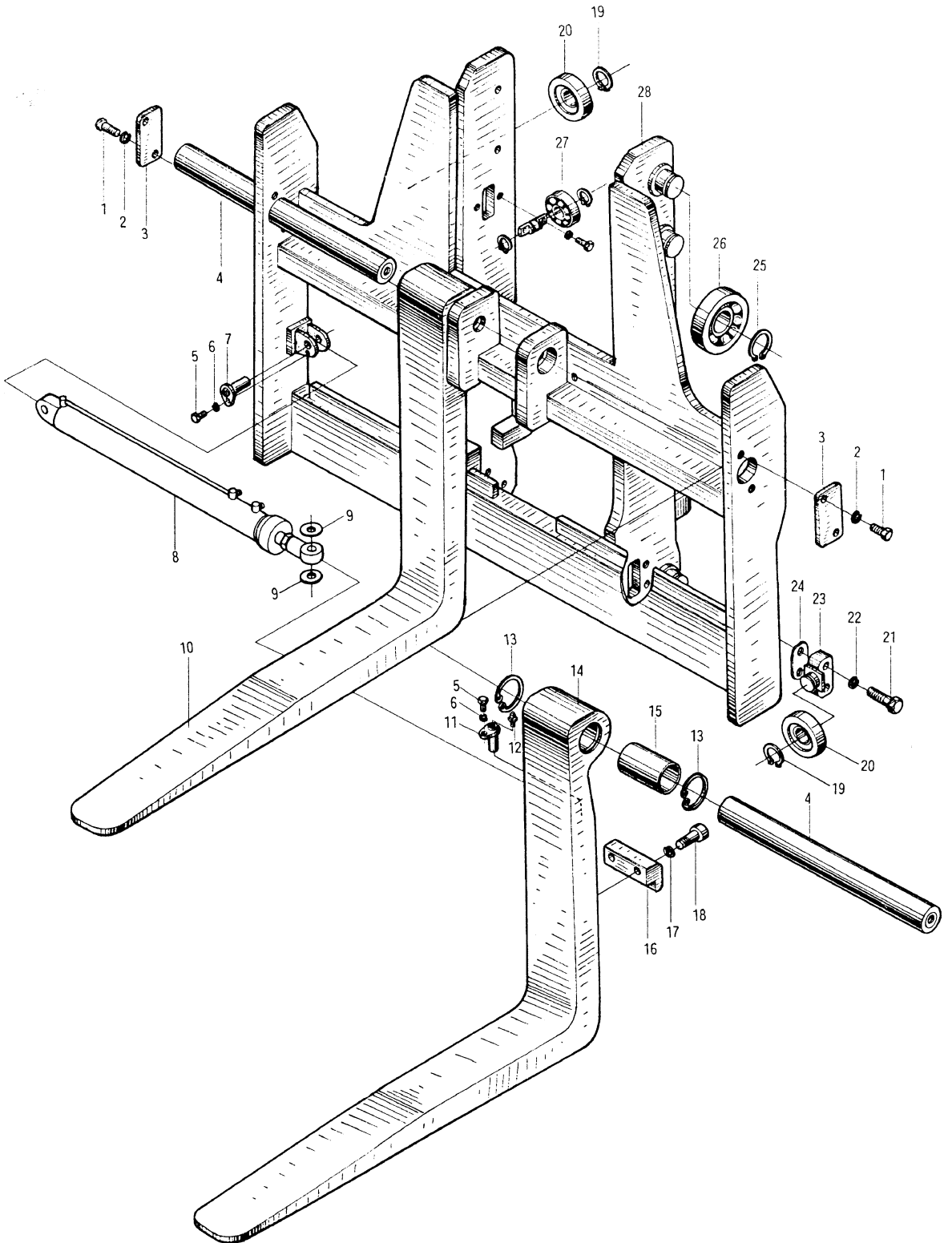




图 58

## 10M3-300000 货叉架 Fork shelf

Fig.58

序号 Item	代 号 Part No.	名 称 Description	数量 Q'ty	备 注 Remarks
25	GB894.1-86	挡圈 65 Snap ring	6	
26	10M3-102000	起升滚轮 Lift roller	6	
27	50M3A-120000	侧滚轮( I ) Cross roller	2	
28	10M3-301000	货叉架体 Fork shelf body	1	

图 59  
Fig.59

8M3-304000 调距油缸 Adjust cylinder

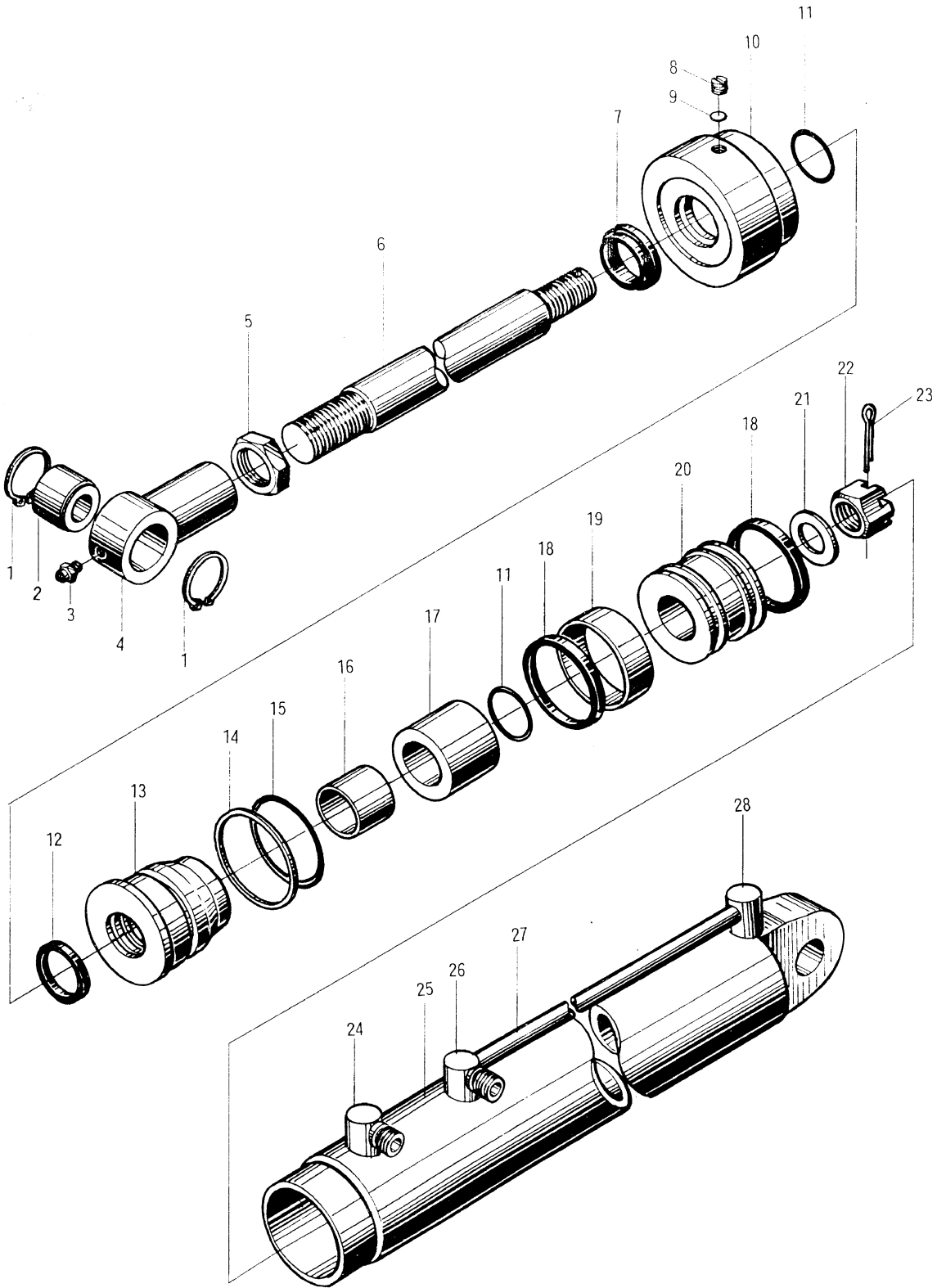


图 59

## 8M3-304000 调距油缸 Adjust cylinder

Fig.59

序号 Item	代 号 Part No.	名 称 Description	数量 Q'ty	备 注 Remarks
1	GB893.1-86	挡圈 30 Snap ring	2	
2	GB9163-90	关节轴承 GE17ES Bearing	1	
2	GB1152-79	油杯 M6 Nipple	1	
4	8M3*304001	耳环 Ear ring	1	
5	8M3*304002	锁紧螺母 Lock nut	1	
6	8M3*304003	活塞杆 Piston	1	
7	CL0363CO	LBH 防尘圈 d32 Dust ring	1	
8	GB77-85	螺钉 M10×8 Screw	1	
9	8M3*304006	尼龙垫片 Nylon gasket	1	
10	8M3*304004	缸盖 Cylinder cover	1	
11	GB1235-76	O 形圈 38×3.5 O-ring	2	
12	D2 32×40×6	密封圈 d32 Seal ring	1	
13	8M3*304007	导向套 Guide bush	1	
14	8M3*304005	调整垫圈 Adjust shim	1	
15	GB1235-76	O 形圈 63×3.1 O-ring	1	
16	SF-1 32 30	复合衬套 Combination bush	1	
17	8M3*304008	隔套 Spacer	1	
18	FU0784LO	OSI 密封圈 D63 Seal ring	2	
19	8M3*304010	支承环 Support ring	1	
20	8M3*304009	活塞 Piston	1	
21	GB848-85	垫圈 22 Washer	1	
22	GB9457-88	螺母 M22×1.5 Nut	1	
23	GB91-86	销 5×40 Pin	1	
24	8M3*304011	前腔接头 Connector	1	

图 59  
Fig.59

8M3-304000 调距油缸 Adjust cylinder

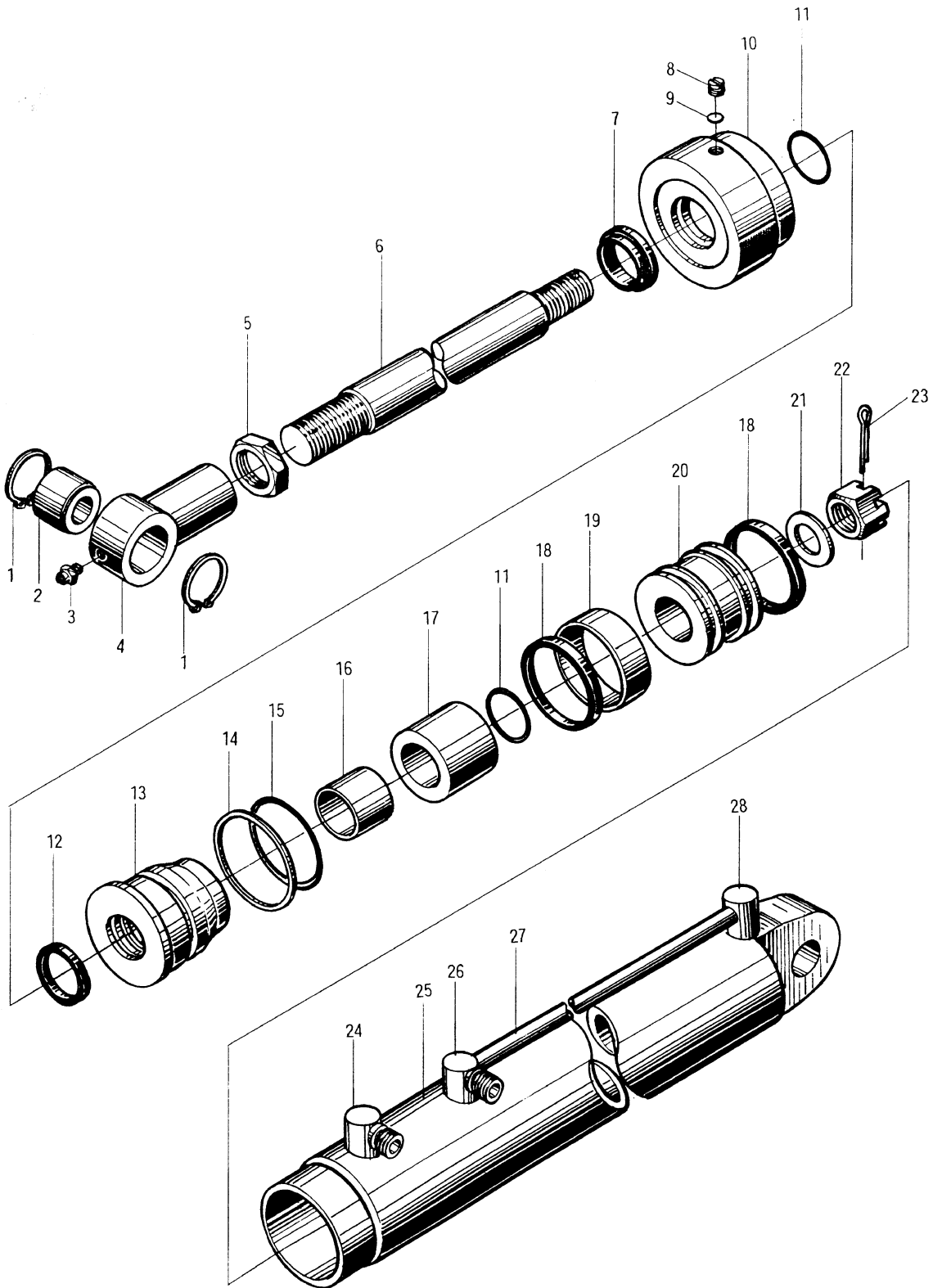


图 59

## 8M3-304000 调距油缸 Adjust cylinder

Fig.59

序号 Item	代 号 Part No.	名 称 Description	数量 Q'ty	备 注 Remarks
25	8M3*304100	缸体 Cylinder body	1	
26	8M3*304012	右腔接头 Connector	1	
27	8M3*304013	钢管 Steel pipe	1	
28	8M3*304014	过渡接头 Connector	1	

图 60  
Fig.60

8M3-400000 倾斜油缸 Tilting cylinder

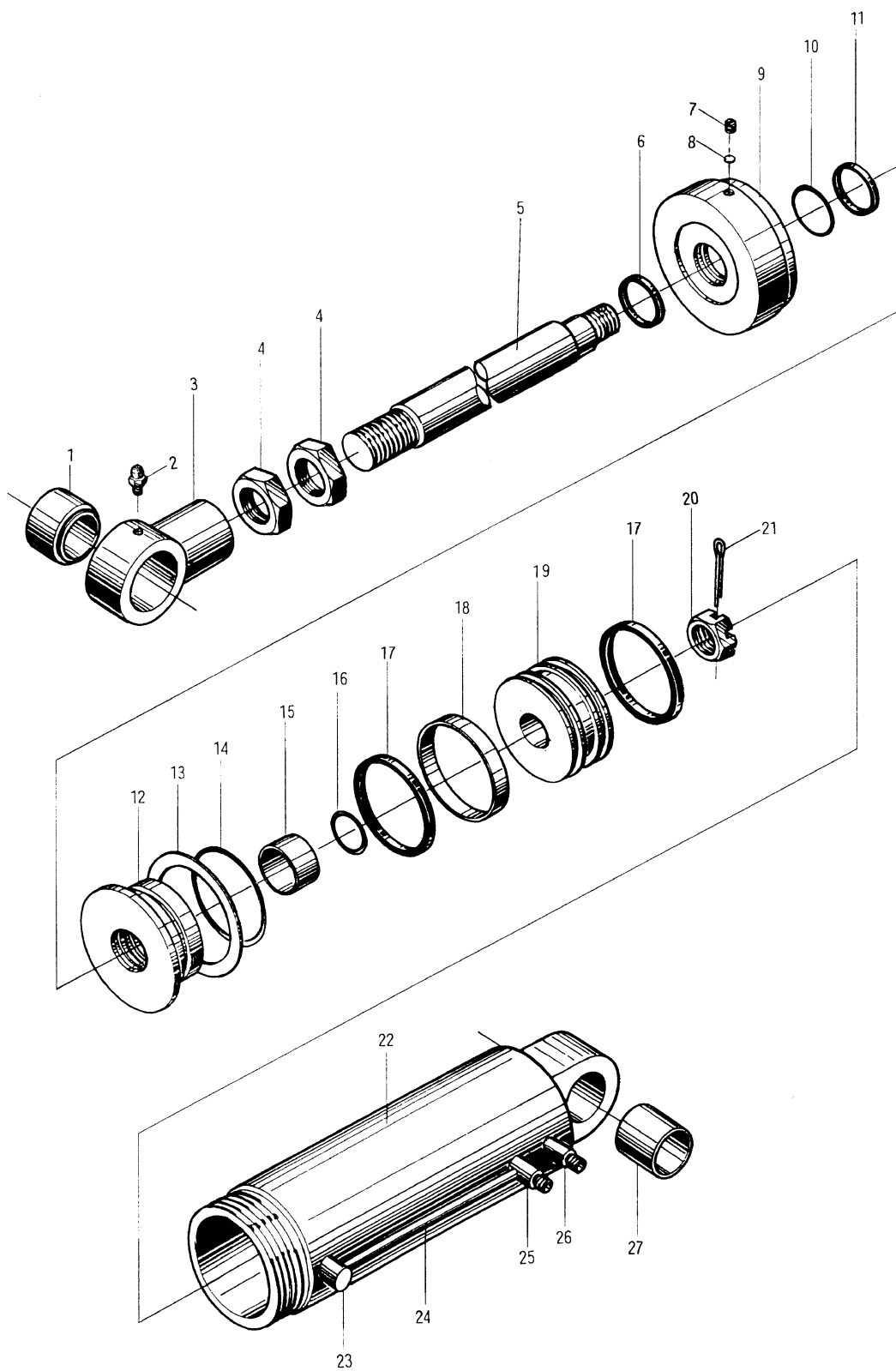


图 60

8M3-400000 倾斜油缸 Tilting cylinder

Fig.60

序号 Item	代 号 Part No.	名 称 Description	数量 Q'ty	备 注 Remarks
1	GB9163-90	关节轴承 GE50ES Bearing	2	
2	GB1152-79	油杯 M10×1 Nipple	1	
3	8M3*400001	拉杆头 Eye bar	1	
4	8M3*400002	螺母 M48×2 Nut	2	
5	8M3*400003	活塞杆 Piston rod	1	
6	CL0087C3	LBH 防尘圈 d50 Dust ring	1	
7	GB73-85	螺钉 M8×10 Screw	1	
8	50M3C*400010	尼龙垫片 Nylon gasket	1	
9	8M3*400005	缸盖 Cylinder cover	1	
10	GB1235-76	O 形圈 60×5.7 O-ring	1	
11	FU0619KO	ISI 密封圈 d50 Seal ring	1	
12	8M3*400006	导向套 Guide bush	1	
13	8M3*400004	调整垫片 Adjust shim	1 组	
14	GB1235-76	O 形圈 120×5.7 O-ring	1	
15	8M3*400007	复合衬套 50×55×35 Combination bush	1	
16	GB1235-76	O 形圈 50×3.1 O-ring	1	
17	FU1212LO	OSI 密封圈 D120 O-ring	2	
18	8M3*400009	支承环 Support ring	1	
19	8M3*400008	活塞 Pinston	1	
20	50M3C*400008	开槽螺母 M36×2 Nut	1	
21	GB91-76	开口销 5×60 Pin	1	
22	8M3*401000	缸体 Cylinder body	1	
23	8M3*400011	接头 Connector	1	
24	8M3*400012	钢管 φ12×2.2 Steel pipe	1	

图 60  
Fig.60

8M3-400000 倾斜油缸 Tilting cylinder

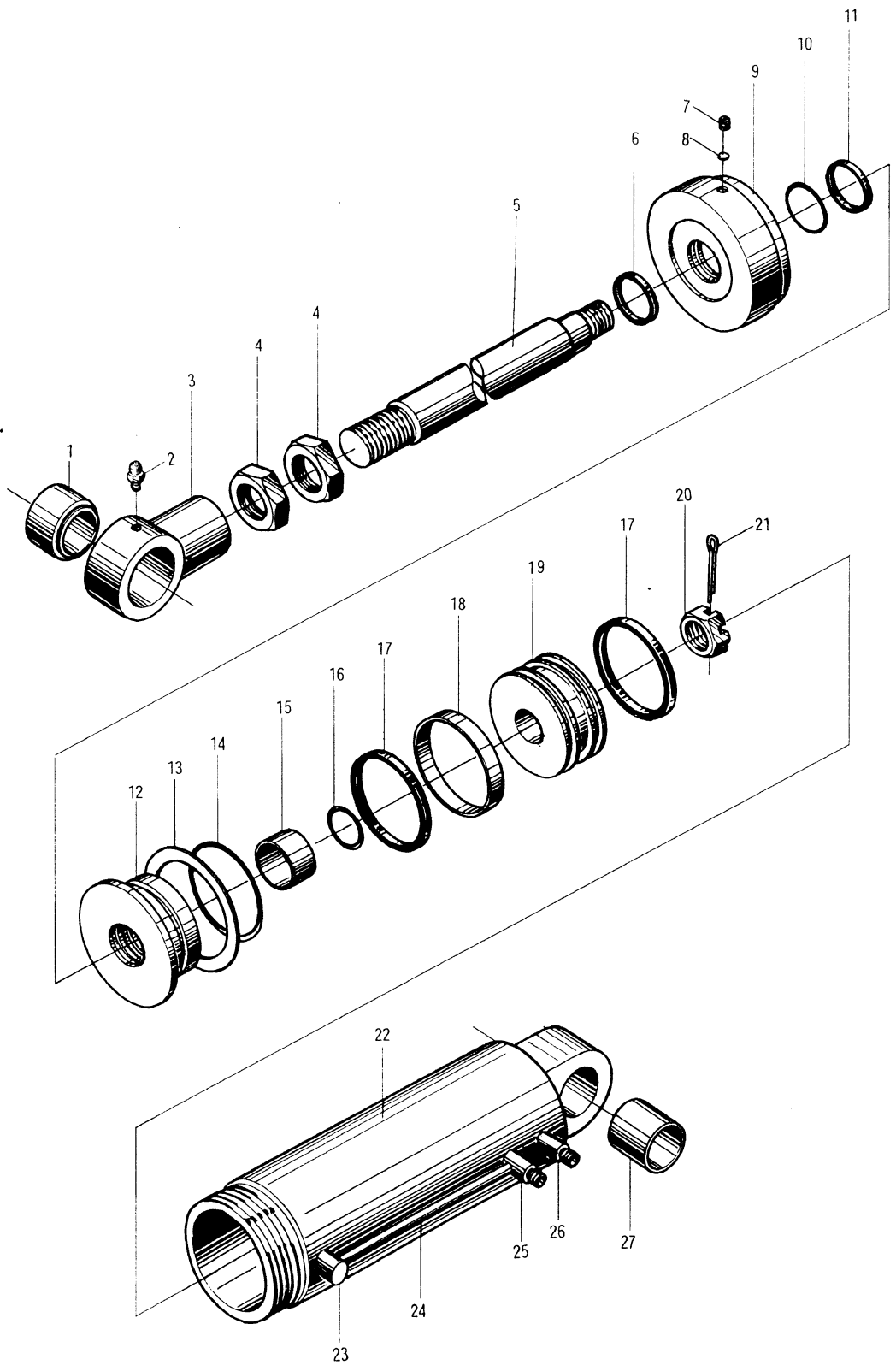




图 60  
Fig.60

8M3-400000 倾斜油缸 Tilting cylinder

序号 Item	代 号 Part No.	名 称 Description	数量 Q'ty	备 注 Remarks
25	8M3*400013	前腔接头 Connector	1	
26	8M3*400014	右腔接头 Connector	1	
27	8M3*400010	铜套 Copper bushing	1	

图 61	8M3-500000	左升降油缸	Left lifting cylinder
Fig.61	8M3-600000	右升降油缸	Right lifting cylinder
	10M3-500000	左升降油缸	Left lifting cylinder
	10M3-600000	右升降油缸	Right lifting cylinder

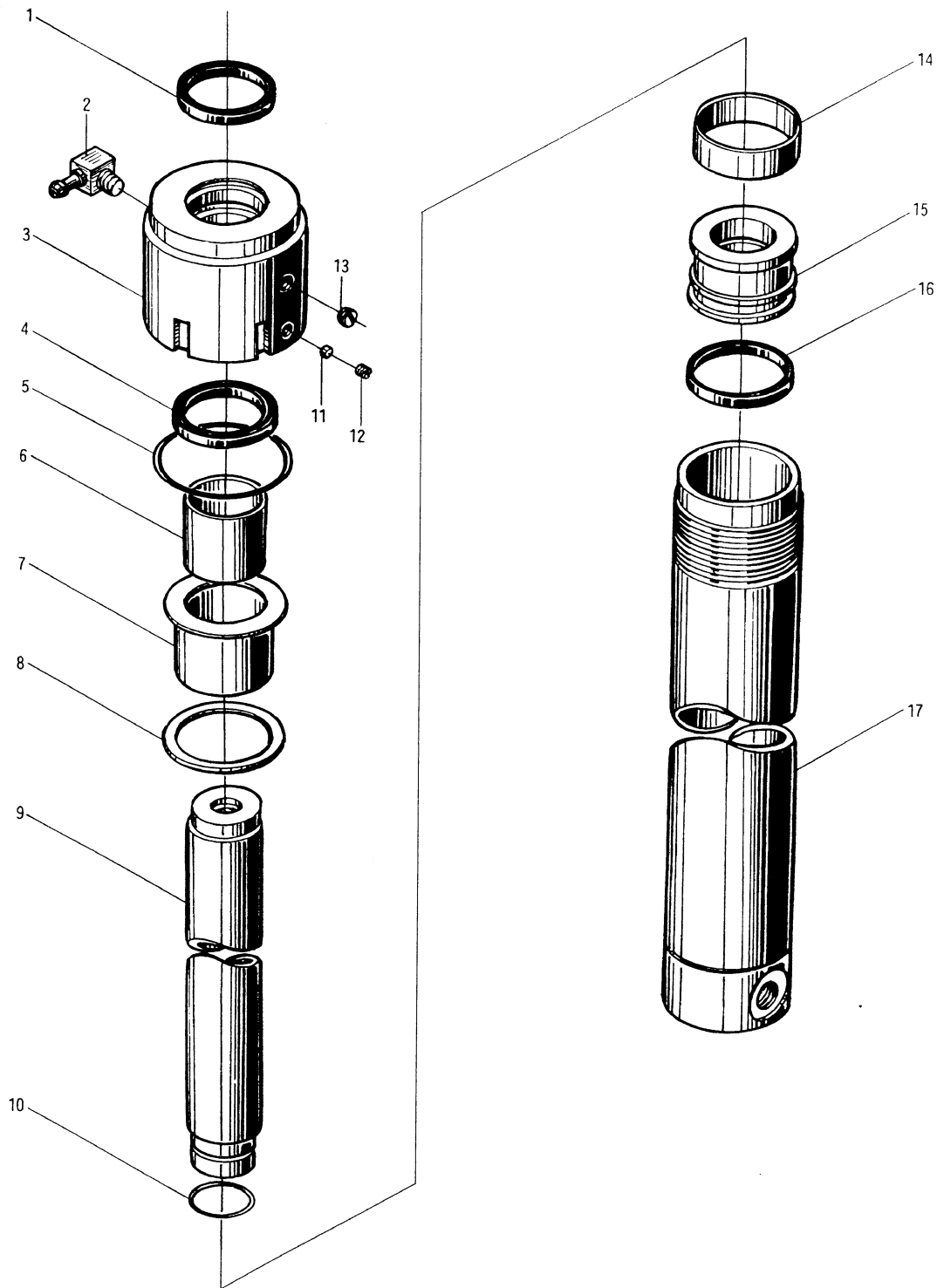


图 61            8M3-500000    左升降油缸    Left lifting cylinder  
 Fig.61         8M3-600000    右升降油缸    Right lifting cylinder  
                   10M3-500000    左升降油缸    Left lifting cylinder  
                   10M3-600000    右升降油缸    Right lifting cylinder

序号 Item	代 号 Part No.	名 称 Description	数量 Q'ty	备 注 Remarks
1	CL0121CO	LBH 防尘圈 d70    Dust ring	1	
2	50M3C*500008	接头                    Connector	1	
3	8M3*500007 10M3*500007	缸盖                    Cylinder cover 缸盖                    Cylinder cover	1	8M3 用 10M3 用
4	FU0849KO	ISI 密封圈 d70        Seal ring d70	1	
5	GB1235-76 GB1235-76	O 形圈 115×5.7      O-ring O 形圈 125×5.7      O-ring	1	8M3 用 10M3 用
6	8M3*500006 8M3*500006	钢背轴承 70×75×65    Bearing 钢背轴承 70×75×45    Bearing	1	8M3 用 10M3 用
7	8M3*500005 10M3*500005	轴承座                 Bearing seat 轴承座                 Bearing seat	1	8M3 用 10M3 用
8	8M3*500008 10M3*500008	调整垫圈               Adjusting washer 调整垫圈               Adjusting washer	1 组 1 组	8M3 用 10M3 用
9	8M3*500004 10M3*500004	活塞杆                 Piston rod 活塞杆                 Piston rod	1	8M3 用 10M3 用
10	8M3*500003	钢丝挡圈               Snap ring	1	
11	50M3C*500011	塞子                    Plug	1	
12	GB80-85	螺钉 M8×10            Screw	1	
13	50M3C*500010	螺塞 ZG3/8"            Plug	1	
14	8M3*500002 10M3*500002	支承环                 Support ring 支承环                 Supprt ring	1 1	8M3 用 10M3 用
15	8M3*500001 10M3*500001	活塞                    Piston 活塞                    Piston	1 1	8M3 用 10M3 用

图 61	8M3-500000	左升降油缸	Left lifting cylinder
Fig.61	8M3-600000	右升降油缸	Right lifting cylinder
	10M3-500000	左升降油缸	Left lifting cylinder
	10M3-600000	右升降油缸	Right lifting cylinder

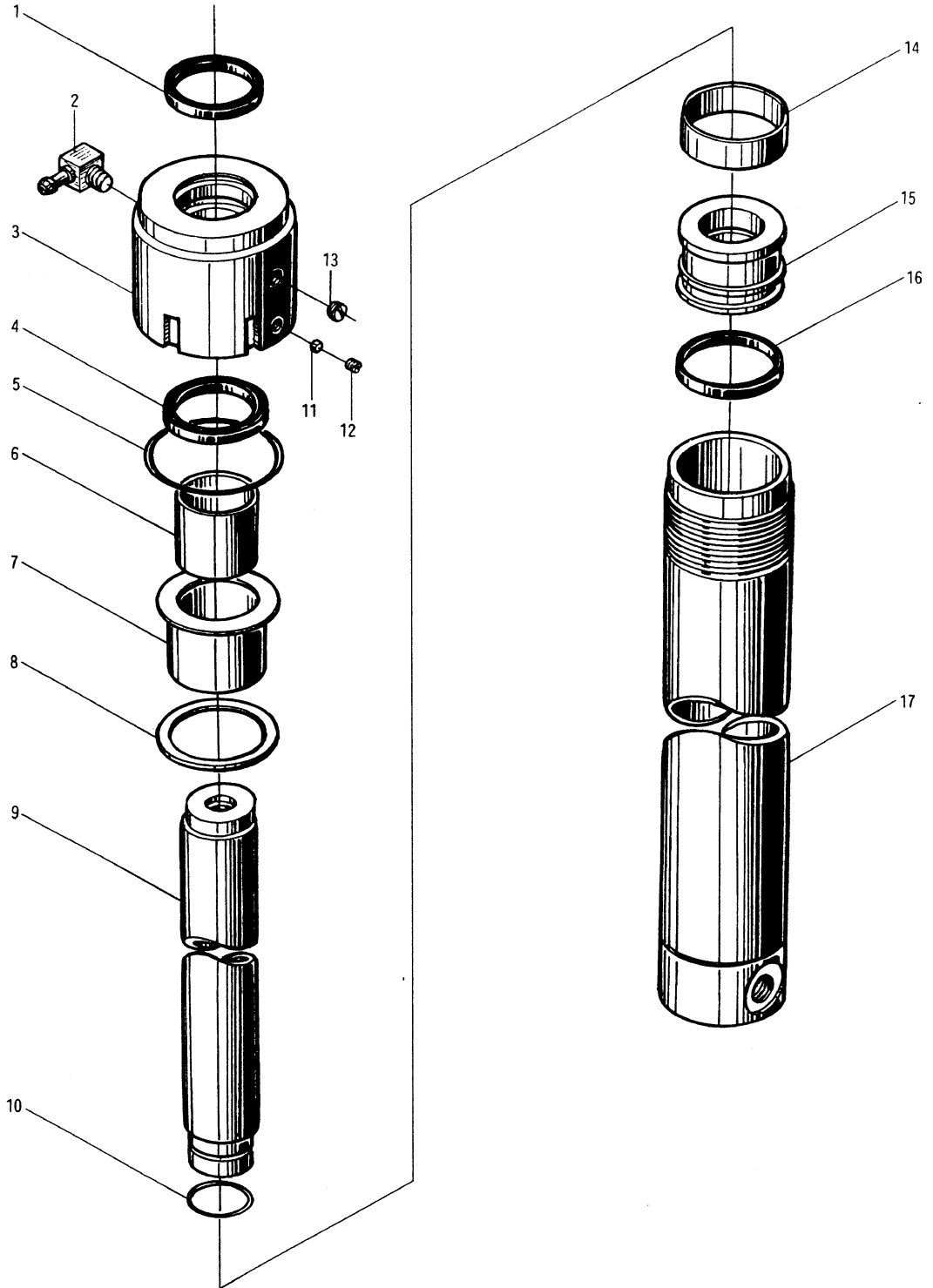


图 61            8M3-500000 左升降油缸    Left lifting cylinder  
 Fig.61         8M3-600000 右升降油缸    Right lifting cylinder  
                  10M3-500000 左升降油缸    Left lifting cylinder  
                  10M3-600000 右升降油缸    Right lifting cylinder

序号 Item	代 号 Part No.	名 称 Description		数量 Q'ty	备 注 Remarks
16	UN95×80×12	密封圈 D95	Seal ring	1	8M3 用
	FU1078LO	OSI 密封圈 D100	Seal ring	1	10M3 用
17	8M3*501000	缸体	Cylinder body	1	8M3 左缸
	8M3*601000	缸体	Cylinder body	1	8M3 右缸
	10M3*501000	缸体	Cylinder body	1	10M3 左缸
	10M3*601000	缸体	Cylinder body	1	10M3 右缸

图 62            8M3-700000  
 Fig.62        10M3-700000 主油路系统 Main oil pipe system

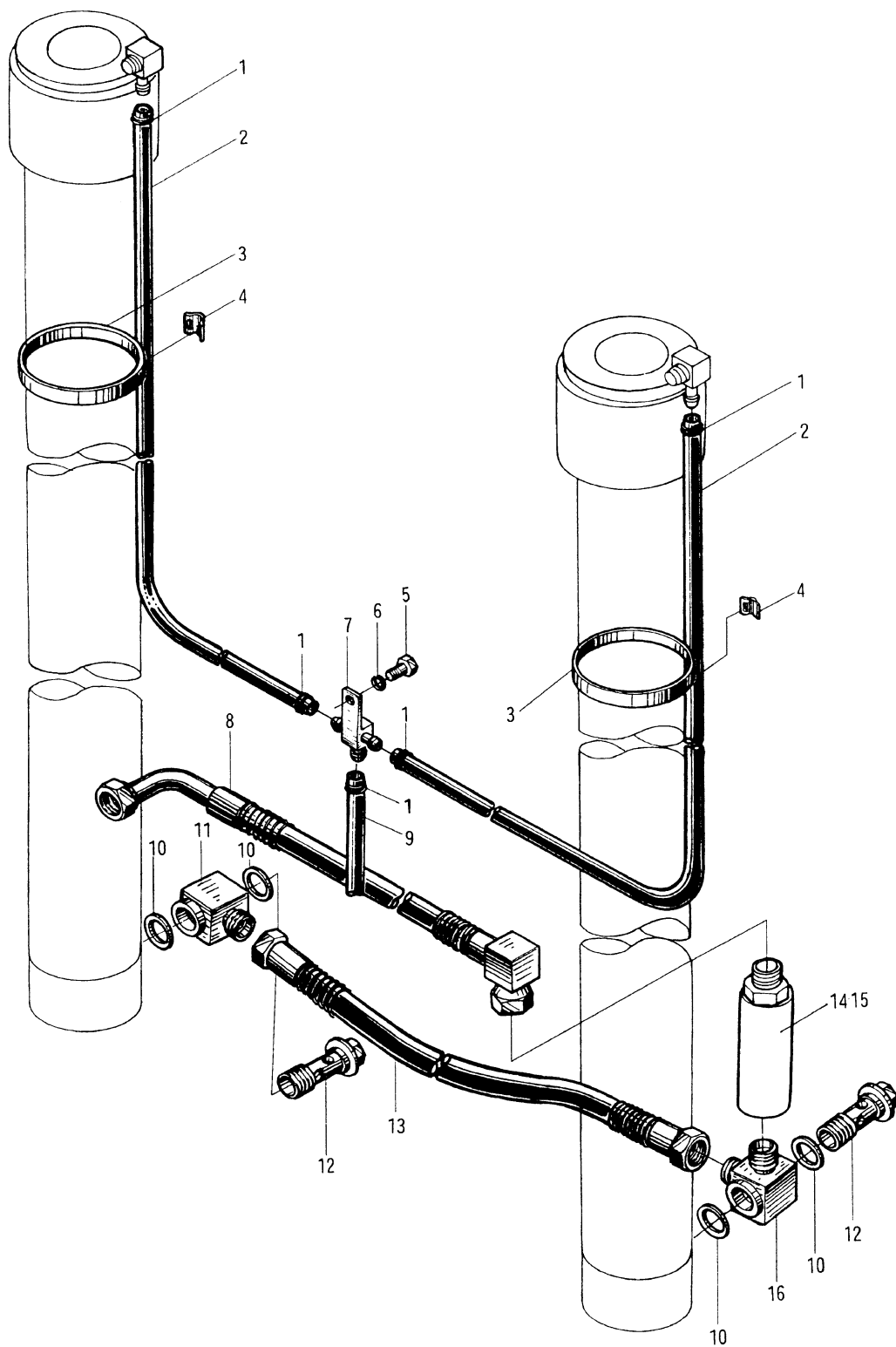


图 62 8M3-700000 主油路系统 Main oil pipe system  
 Fig.62 10M3-700000

序号 Item	代 号 Part No.	名 称 Description		数量 Q'ty	备 注 Remarks
1	Q/ZCB11.1-83	管夹 16	Clip	6	
2	8M3*700001	回油管 $\phi 13 \times 1800$	Return oil pipe	2	8M3 用
	10M3*700001	回油管 $\phi 13 \times 1750$	Return oil pipe		10M3 用
3	PKD-350	捆线带	Wire	4	
4	50M3D-700001	管夹	Clip	2	
5	GB5781-86	螺栓 M10 $\times$ 20	Bolt	1	
6	GB93-87	垫圈 10	Washer	1	
7	50M3A-710000	三通接头体	Tee connector	1	
8	8M3-700003	油管	Oil pipe	1	
9	8M3*700002	回油管 $\phi 13 \times 3000$	Return oil pipe	1	
10	JB982-77	垫圈 27	Washer	4	
11	8M3-700007	接头体	Connector body	1	
12	8M3-700005	铰接螺栓	Bolt	2	
13	8M3*700006	胶管接头 16 II-610	Rubber pipe connector	1	
14	XSF2-F25L-8T	限速阀	Way speed limiting	1	8M3 用
	XSF2-F25L-10T	限速阀	Way speed limiting		10M3 用
15	GB1235-76	O 形圈 34 $\times$ 3.5	O-ring	1	
16	8M3-700004	接头体	Connector	1	
				1	

图 63 8M3-800000  
 Fig.63 10M3-800000 调距油路(一) Adjust oil pipe system(I)

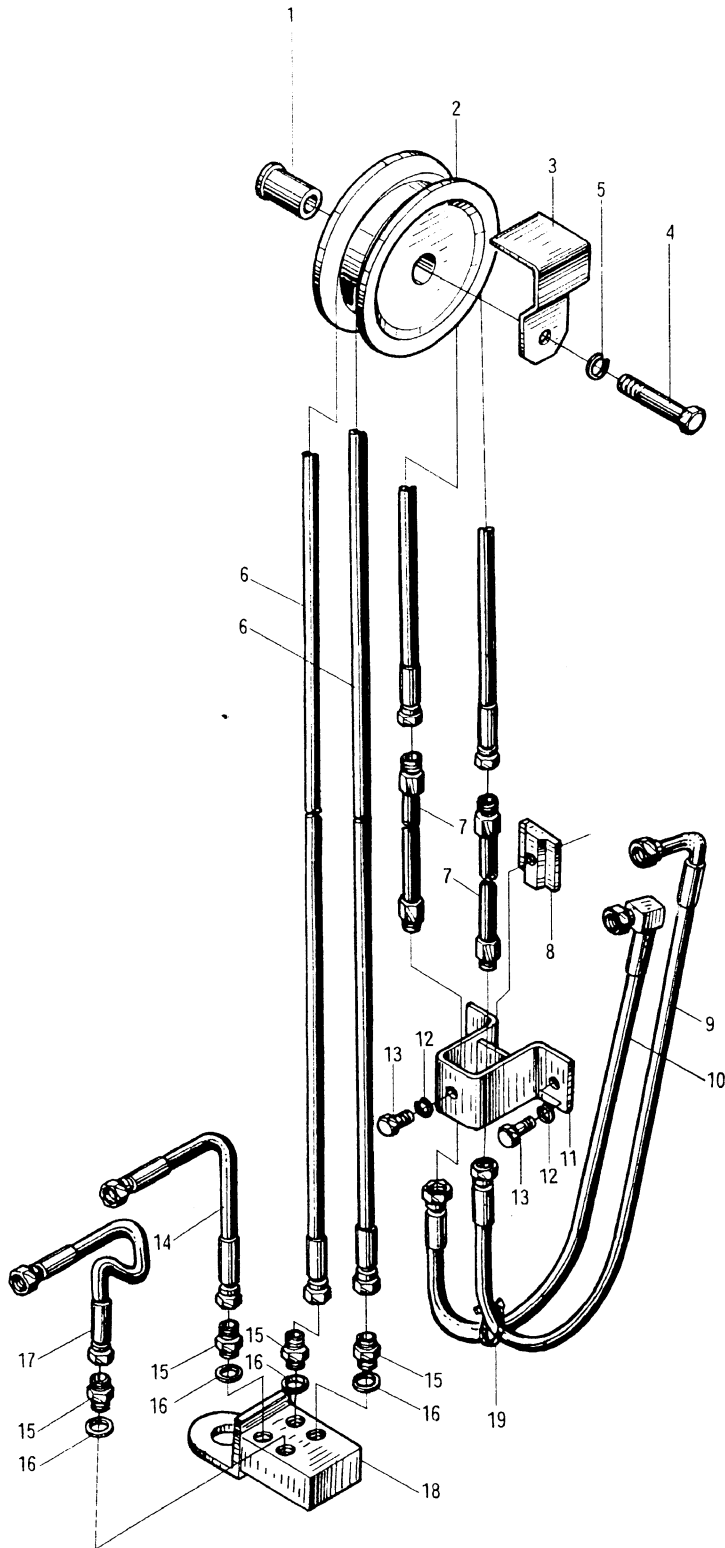




图 63 8M3-800000 调距油路(一) Adjust oil pipe system(I)  
 Fig.63 10M3-800000

序号 Item	代 号 Part No.	名 称 Description	数量 Q'ty	备 注 Remarks
1	8M3-800007	轴套 Bushing	1	
2	8M3-800006	滑轮 Roller	1	
3	8M3-800005	挡板 Plate	1	
4	GB5782-86	螺栓 M16×75 Bolt	1	
5	GB93-87	垫圈 16 Washer	1	
6	8M3*800008 10M3*800001	胶管接头 8 I -3046 Rubber pipe connector 胶管接头 8 I -3346 Rubber pipe connector	2 2	8M3 用 10M3 用
7	8M3-801000	硬管 Pipe	2	
8	8M3-800009	压板 Plate	1	
9	8M3-800002	胶管接头 Rubber pipe connector	1	
10	8M3-800001	胶管接头 Rubber pipe connector	1	
11	8M3-802000	压板座 Seat	1	
12	GB93-87	垫圈 10 Washer	3	
13	GB5783-86	螺栓 M10×25 Bolt	3	
14	8M3*800011	胶管接头 8 I -326 Rubber pipe connector	1	
15	CSOS-00-04	直通接头 Connector	4	
16	JB982-77	垫圈 14 Washer	4	
17	8M3*800012	胶管接头 8 I -356 Rubber pipe connector	1	
18	8M3-803000	接头 Connector	1	
19	PKD-120	捆线带 Wire	2	

图 64  
Fig.64

8M3-800000  
10M3-800000

调距油路(二) Adjust oil pipe system(II)

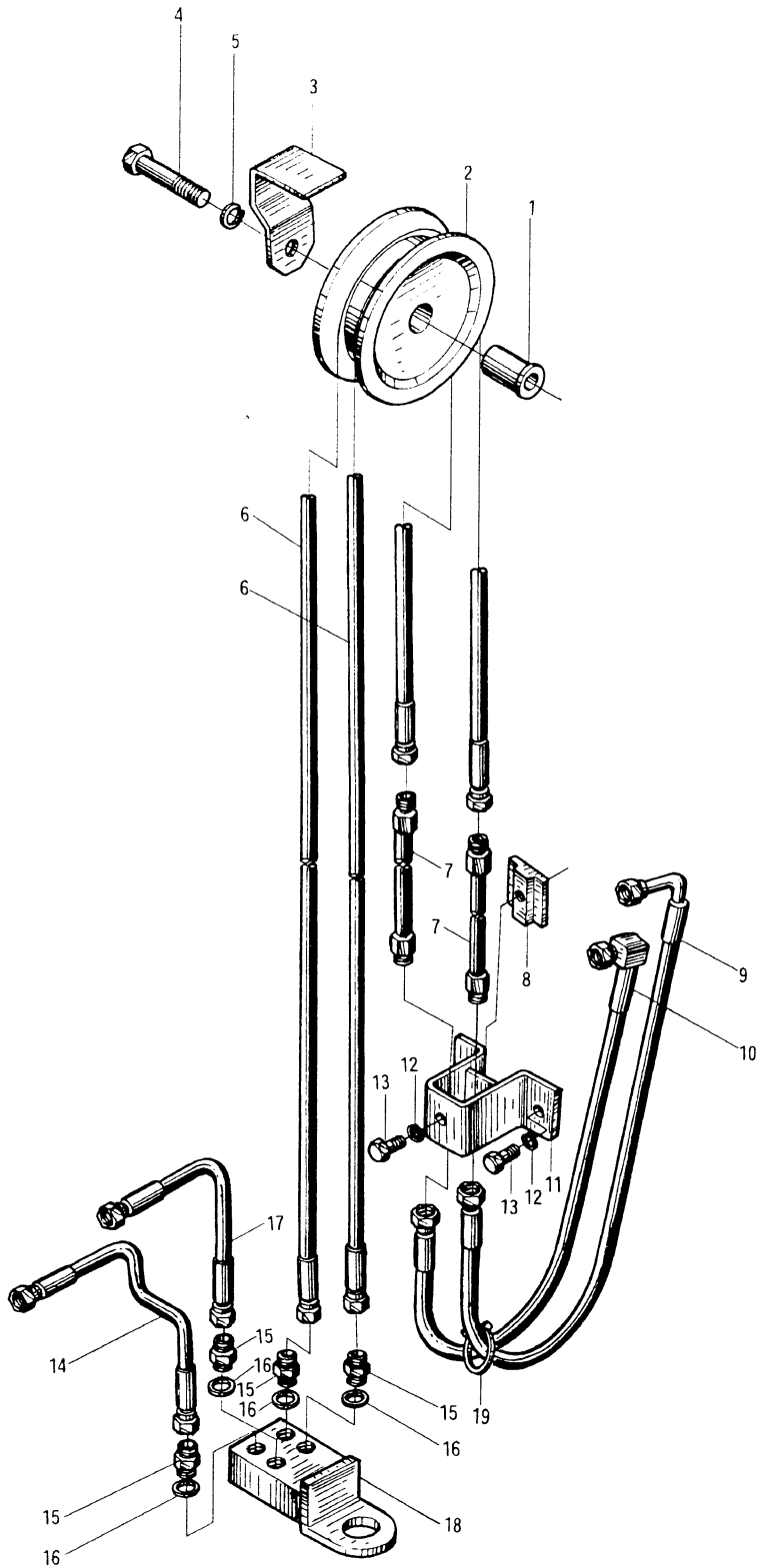


图 64 8M3-800000

Fig.64

10M3-800000

调距油路(二) Adjust oil pipe system(II)

序号 Item	代 号 Part No.	名 称 Description	数量 Q'ty	备 注 Remarks
1	8M3-800007	轴套 Bushing	1	
2	8M3-800006	滑轮 Roller	1	
3	8M3-800005	挡板 Plate	1	
4	GB5782-86	螺栓 M16×75 Bolt	1	
5	GB93-87	垫圈 16 Washer	1	
6	8M3*800008 10M3*800001	胶管接头 8 I -3046 Rubber pipe connector	2	8M3 用 10M3 用
		胶管接头 8 I -3346 Rubber pipe connector	2	
7	8M3-801000	硬管 Pipe	2	
8	8M3-800009	压板 Plate	1	
9	8M3-800004	胶管接头 Rubber pipe connector	1	
10	8M3-800003	胶管接头 Rubber pipe connector	1	
11	8M3-802000	压板座 Seat	1	
12	GB93-87	垫圈 10 Washer	3	
13	GB5783-86	螺栓 M10×25 Bolt	3	
14	8M3*800012	胶管接头 8 I -356 Rubber pipe connector	1	
15	CSOS-00-04	直通接头 Connector	4	
16	JB982-77	垫圈 14 Washer	4	
17	8M3*800011	胶管接头 8 I -326 Rubber pipe connector	1	
18	8M3-803000	接头 Connector	1	
19	PKD-120	捆线带 Wire	2	