

选 型 表

F05W50 叉车		F05W60 叉车		F05W70 叉车	
50M3D-000000	起升组件 Lifting part	50M3D-000000	起升组件 Lifting part	50M3D-000000	起升组件 Lifting part
50W-200000	传动系统 Driving system	50W-200000	传动系统 Driving system	50W-200000	传动系统 Driving system
50W-300000	动力系统 Drive system	50W-300000	动力系统 Drive system	50W-300000	动力系统 Drive system
50W-010000	平衡重 Counter balance	60W-010000	平衡重 Counter balance	70W-010000	平衡重 Counter balance
50W-400000	转向系统 Steering system	50W-400000	转向系统 Steering system	50W-400000	转向系统 Steering system
50W-500000	车身系统 Truck body system	50W-500000	车身系统 Truck body system	50W-500000	车身系统 Truck body system
50W-600000	操纵系统 Control system	50W-600000	操纵系统 Control system	50W-600000	操纵系统 Control system
50W-700000	液压系统 Hydraulic system	50W-700000	液压系统 Hydraulic system	50W-700000	液压系统 Hydraulic system
50W-800000	电气系统 Electrical system	50W-800000	电气系统 Electrical system	50W-800000	电气系统 Electrical system

F05V50 叉车		F05V60 叉车		F05V70 叉车	
50M3D-000000	起升组件 Lifting part	50M3D-000000	起升组件 Lifting part	7M3-000000	起升组件 Lifting part
50W-200000	传动系统 Driving system	50W-200000	传动系统 Driving system	50W-200000	传动系统 Driving system
50V-300000	动力系统 Drive system	50V-300000	动力系统 Drive system	50V-300000	动力系统 Drive system
50W-010000	平衡重 Counter balance	60W-010000	平衡重 Counter balance	70W-010000	平衡重 Counter balance
50W-400000	转向系统 Steering system	50W-400000	转向系统 Steering system	50W-400000	转向系统 Steering system
50W-500000	车身系统 Truck body system	50W-500000	车身系统 Truck body system	50W-500000	车身系统 Truck body system
50W-700000	液压系统 Hydraulic system	50W-700000	液压系统 Hydraulic system	50W-700000	液压系统 Hydraulic system
50V-800000	电气系统 Electrical system	50V-800000	电气系统 Electrical system	50V-800000	电气系统 Electrical system

CPCD50H 叉车		CPCD60H 叉车		CDCD70H 叉车	
50M3D-000000	起升组件 Lifting part	50M3D-000000	起升组件 Lifting part	7M3-000000	起升组件 Lifting part
50DH-200000	传动系统 Driving system	50DH-200000	传动系统 Driving system	70DH-200000	传动系统 Driving system
50DH-300000	动力系统 Drive system	50DH-300000	动力系统 Drive system	50DH-300000	动力系统 Drive system
50W-010000	平衡重 Counter balance	60W-010000	平衡重 Counter balance	70W-010000	平衡重 Counter balance
50W-400000	转向系统 Steering system	50W-400000	转向系统 Steering system	50W-400000	转向系统 Steering system
50DH-500000	车身系统 Truck body system	50DH-500000	车身系统 Truck body system	50DH-500000	车身系统 Truck body system
50DH-600000	操纵系统 Control system	50DH-600000	操纵系统 Control system	50DH-600000	操纵系统 Control system
50DH-700000	液压系统 Hydraulic system	50DH-700000	液压系统 Hydraulic system	50DH-700000	液压系统 Hydraulic system
50DH-800000	电气系统 Electrical system	50DH-800000	电气系统 Electrical system	50DH-800000	电气系统 Electrical system

CPCD50HA 叉车		CPCD60HA 叉车		CDCD70HA 叉车	
50M3D-000000	起升组件 Lifting part	50M3D-000000	起升组件 Lifting part	7M3-000000	起升组件 Lifting part
50DH-200000	传动系统 Driving system	50DH-200000	传动系统 Driving system	70DH-200000	传动系统 Driving system
50DHA-300000	动力系统 Drive system	50DHA-300000	动力系统 Drive system	50DHA-300000	动力系统 Drive system
50W-010000	平衡重 Counter balance	60W-010000	平衡重 Counter balance	70W-010000	平衡重 Counter balance
50W-400000	转向系统 Steering system	50W-400000	转向系统 Steering system	50W-400000	转向系统 Steering system
50DH-500000	车身系统 Truck body system	50DH-500000	车身系统 Truck body system	50DH-500000	车身系统 Truck body system
50DHA-600000	操纵系统 Control system	50DHA-600000	操纵系统 Control system	50DHA-600000	操纵系统 Control system
50DHA-700000	液压系统 Hydraulic system	50DHA-700000	液压系统 Hydraulic system	50DHA-700000	液压系统 Hydraulic system
50DHA-800000	电气系统 Electrical system	50DHA-800000	电气系统 Electrical system	50DHA-800000	电气系统 Electrical system

CPCD50HB 叉车		CPCD60HB 叉车		CDCD70HB 叉车	
50M3D-000000	起升组件 Lifting part	50M3D-000000	起升组件 Lifting part	7M3-000000	起升组件 Lifting part
50DH-200000	传动系统 Driving system	50DH-200000	传动系统 Driving system	70DH-200000	传动系统 Driving system
50DHB-300000	动力系统 Drive system	50DHB-300000	动力系统 Drive system	50DHB-300000	动力系统 Drive system
50W-010000	平衡重 Counter balance	60W-010000	平衡重 Counter balance	70W-010000	平衡重 Counter balance
50W-400000	转向系统 Steering system	50W-400000	转向系统 Steering system	50W-400000	转向系统 Steering system
50DHW14- 500000	车身系统 Truck body system	50DHW14- 500000	车身系统 Truck body system	50DHW14- 500000	车身系统 Truck body system
50DHB-600000	操纵系统 Control system	50DHB-600000	操纵系统 Control system	50DHB-600000	操纵系统 Control system
50DHB-700000	液压系统 Hydraulic system	50DHB-700000	液压系统 Hydraulic system	50DHB-700000	液压系统 Hydraulic system
50DHB-800000	电气系统 Electrical system	50DHB-800000	电气系统 Electrical system	50DHB-800000	电气系统 Electrical system

CPCD50HW14 叉车		CPCD60HW14 叉车		CDCD70HW14 叉车	
50M3D-000000	起升组件 Lifting part	50M3D-000000	起升组件 Lifting part	7M3-000000	起升组件 Lifting part
50DHW14- 200000	传动系统 Driving system	50DHW14- 200000	传动系统 Driving system	70DHW14- 200000	传动系统 Driving system
50DHW14- 300000	动力系统 Drive system	50DHW14- 300000	动力系统 Drive system	50DHW14- 300000	动力系统 Drive system
50W-010000	平衡重 Counter balance	60W-010000	平衡重 Counter balance	70W-010000	平衡重 Counter balance
50W-400000	转向系统 Steering system	50W-400000	转向系统 Steering system	50W-400000	转向系统 Steering system
50DHW14- 500000	车身系统 Truck body system	50DHW14- 500000	车身系统 Truck body system	50DHW14- 500000	车身系统 Truck body system
50DH-600000	操纵系统 Control system	50DH-600000	操纵系统 Control system	50DH-600000	操纵系统 Control system
50DH-700000	液压系统 Hydraulic system	50DH-700000	液压系统 Hydraulic system	50DH-700000	液压系统 Hydraulic system
50DHW14- 800000	电气系统 Electrical system	50DHW14- 800000	电气系统 Electrical system	50DHW14- 800000	电气系统 Electrical system

目 录

Contents

图 1 Fig.1	50W-010000 60W-010000 70W-010000	平衡重.....2 Counter balance
图 2 Fig.2	50W-200000	传动系统.....4 Driving system
图 3 Fig.3	50DH-200000 70DH-200000	传动系统.....6 Driving system
图 4 Fig.4	50DHW14-200000 70DHW14-200000	传动系统.....8 Driving system
图 5 Fig.5	50CDA-210000	驱动桥..... 10 Drive axle
图 6 Fig.6	50DCW18- 210000	驱动桥..... 12 Drive axle
图 7 Fig.7	50CDA-210000	驱动桥主体..... 14 Drive axle body
图 8 Fig.8	05300G	轮边总成..... 16 Hub drive axle assembly
图 9 Fig.9	051000A	主减总成..... 20 Final drive assembly
图 10 Fig.10	50CDA-213000	手刹车总成..... 24 Hand brake assembly
图 11 Fig.11		车轮总成..... 28 Wheel assembly
图 12 Fig.12	CPCD50H-2201- 010A	传动轴总成..... 30 Drive shaft assembly
图 13 Fig.13	50W-300000	动力系统..... 32 Drive system
图 14 Fig.14	50V-300000	动力系统..... 34 Drive system
图 15 Fig.15	50DH-300000	动力系统..... 36 Drive system
图 16 Fig.16	50DHA-300000	动力系统..... 38 Drive system
图 17 Fig.17	50DHB-300000	动力系统..... 40 Drive system
图 18 Fig.18	50DHW14-300000	动力系统..... 42 Drive system
图 19 Fig.19	50DH-310000 50W-310000	进气系统..... 44 Air inlet system

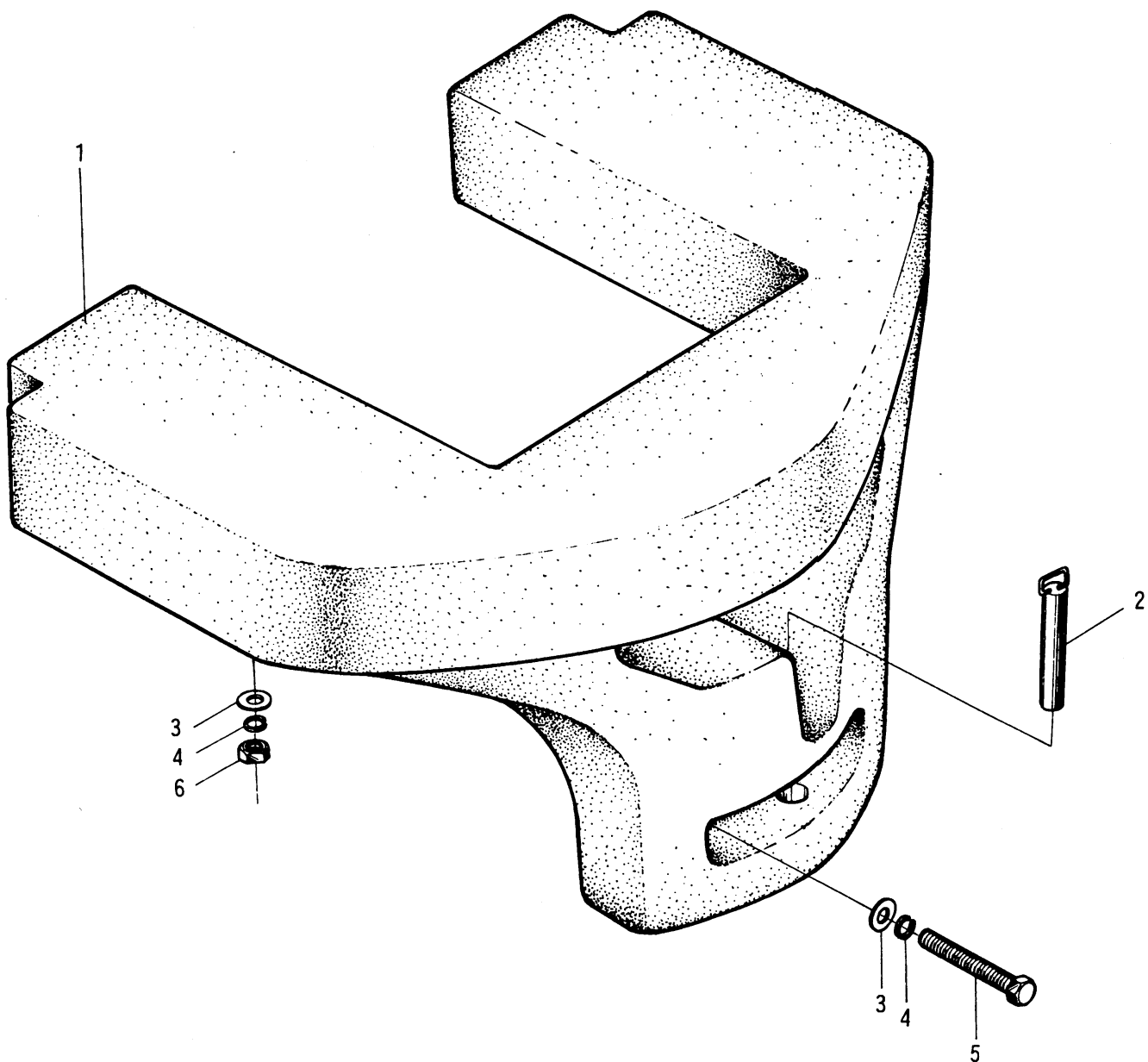
图 20 Fig.20	50V-310000	进气系统..... Air inlet system	46
图 21 Fig.21	50DHA-310000 50DHB-310000	进气系统..... Air inlet system	48
图 22 Fig.22	50DHW14-310000	进气系统..... Air inlet system	50
图 23 Fig.23	50W-320000	排气系统..... Exhaust system	52
图 24 Fig.24	50V-320000	排气系统..... Exhaust system	54
图 25 Fig.25	50DH-320000	排气系统..... Exhaust system	56
图 26 Fig.26	50DHA-320000	排气系统..... Exhaust system	58
图 27 Fig.27	50DHB-320000	排气系统..... Exhaust system	60
图 28 Fig.28	50DHW14-320000	排气系统..... Exhaust system	62
图 29 Fig.29	50W-330000 50DH-330000	冷却系统..... Cooling system	64
图 30 Fig.30	50V-330000	冷却系统..... Cooling system	66
图 31 Fig.31	50DHA-330000	冷却系统..... Cooling system	68
图 32 Fig.32	50DHB-330000	冷却系统..... Cooling system	70
图 33 Fig.33	50DHW14-330000	冷却系统..... Cooling system	72
图 34 Fig.34	50V-340000	燃油系统..... Engine fuel system	74
图 35 Fig.35	50W-340000	燃油系统..... Engine fuel system	76
图 36 Fig.36	50DH-340000	燃油系统..... Engine fuel system	78
图 37 Fig.37	50DHA-340000	燃油系统..... Engine fuel system	80
图 38 Fig.38	50DHB-340000	燃油系统..... Engine fuel system	82
图 39 Fig.39	50W-410000	转向桥..... Steering axle	84

图 40 Fig.40	50W-411000	转向油缸····· Steering cylinder	88
图 41 Fig.41	50W-420000	转向装置····· Steering device	90
图 42 Fig.42	50W-500000 50DH-500000	车身系统(一)····· Truck body system(I)	94
图 43 Fig.43	50W-500000 50DH-500000	车身系统(二)····· Truck body system(II)	96
图 44 Fig.44	50W-500000 50DH-500000	车身系统(三)····· Truck body system(III)	100
图 45 Fig.45	50DH-520000	仪表架····· Instrument panel	102
图 46 Fig.46	50W-550000	护顶架····· Overhead guard	104
图 47 Fig.47	50W-610000	制动与微动操纵····· Brake and inching control	106
图 48 Fig.48	50DH-610000	制动与微动操纵····· Brake and inching control	110
图 49 Fig.49	50W-620000	油门操纵····· Throttle control	114
图 50 Fig.50	50V-620000	油门操纵····· Throttle control	116
图 51 Fig.51	50DH-620000	油门操纵····· Throttle control	118
图 52 Fig.52	50DHA-620000	油门操纵····· Throttle control	122
图 53 Fig.53	50DHB-610000	油门操纵····· Throttle control	126
图 54 Fig.54	50W-630000	手制动操纵····· Handle control	130
图 55 Fig.55	50DH-630000	手制动操纵····· Handle control	132
图 56 Fig.56	50W-640000	换向操纵····· Change over control	134
图 57 Fig.57	50DH-640000	换向操纵····· Change over control	136
图 58 Fig.58	50DC-650000	熄火操纵····· Extinguishment control	140
图 59 Fig.59	50W-710000	多路阀操纵····· Multi-way valve control	142

图 60 Fig.60	50DH-710000	多路阀操纵.....146 Multi-way valve control
图 61 Fig.61	50W-720000	助力器管路.....150 Booster piping assembly
图 62 Fig.62	50DH-720000	助力器管路.....152 Booster piping assembly
图 63 Fig.63	50W-730000 50DHA-730000	转向油路(一).....154 Steering oil pipe(I)
图 64 Fig.64	50DHB-730000	转向油路(一).....156 Steering oil pipe(I)
图 65 Fig.65	50W-730000 50DHA-730000	转向油路(二).....158 Steering oil pipe(II)
图 66 Fig.66	50DHB-730000	转向油路(二).....160 Steering oil pipe(II)
图 67 Fig.67	50W-740000 50DH-740000	双变冷却油路.....162 Torque converter oil cooling piping assembly
图 68 Fig.68	50DHA-740000	双变冷却油路.....164 Torque converter oil cooling piping assembly
图 69 Fig.69	50DHB-740000	双变冷却油路.....166 Torque converter oil cooling piping assembly
图 70 Fig.70	50W-751000	油泵总成.....168 Oil pump assembly
图 71 Fig.71	50DH-751000	油泵总成.....170 Oil pump assembly
图 72 Fig.72	50W-752000A 50DH-752000A	回油总成.....172 Oil pipe assembly
图 73 Fig.73	50W-753000	倾斜缸油路总成.....174 Tube assembly,tilting
图 74 Fig.74	50W-800000	电气系统.....180 Electrical system
图 75 Fig.75	50V-800000	电气系统.....186 Electrical system
图 76 Fig.76	50DH-800000	电气系统.....192 Electrical system
图 77 Fig.77	50DHA-800000	电气系统.....198 Electrical system
图 78 Fig.78	50DHB-800000	电气系统.....204 Electrical system
图 79 Fig.79	50DHW14-800000	电气系统.....210 Electrical system

图 80 Fig.80	50M3D-000000	起升组件····· Lifting part	214
图 81 Fig.81	7M3-000000	起升组件····· Lifting part	216
图 82 Fig.82	50M3D-100000	外门架····· Outside mast	218
图 83 Fig.83	7M3-100000	外门架····· Outside mast	220
图 84 Fig.84	50M3D-200000	内门架····· Inside mast	224
图 85 Fig.85	7M3-200000	内门架····· Inside mast	226
图 86 Fig.86	50M3D-300000	货叉架····· Fork shelf	228
图 87 Fig.87	7M3-300000	货叉架····· Fork shelf	230
图 88 Fig.88	50M3D-400000	倾斜油缸····· Tilting cylinder	234
图 89 Fig.89	50M3C-500000 50M3C-600000	右起升油缸 左起升油缸····· Lift jack,right Lift jack,left	236
图 90 Fig.90	7M3-500000 7M3-600000	右起升油缸 左起升油缸····· Lift jack,right Lift jack,left	238
图 91 Fig.91	50M3D-700000	管路系统(一)····· Oil pipe system(I)	240
图 92 Fig.92	50M3D-700000	管路系统(二)····· Oil pipe system(II)	242
图 93 Fig.93	50M3D-700000	管路系统(三)····· Oil pipe system(III)	244
图 94 Fig.94	7M3-700000	管路系统(一)····· Oil pipe system(I)	246
图 95 Fig.95	7M3-700000	管路系统(二)····· Oil pipe system(II)	248
图 96 Fig.96	7M3-700000	管路系统(三)····· Oil pipe system(III)	250
图 97 Fig.97	50M3D-800000	链条····· Chain	252
图 98 Fig.98	7M3-800000	链条····· Chain	254

图 1 50W-010000
Fig.1 60W-010000 平衡重 Counter balance
70W-010000



50W-010000

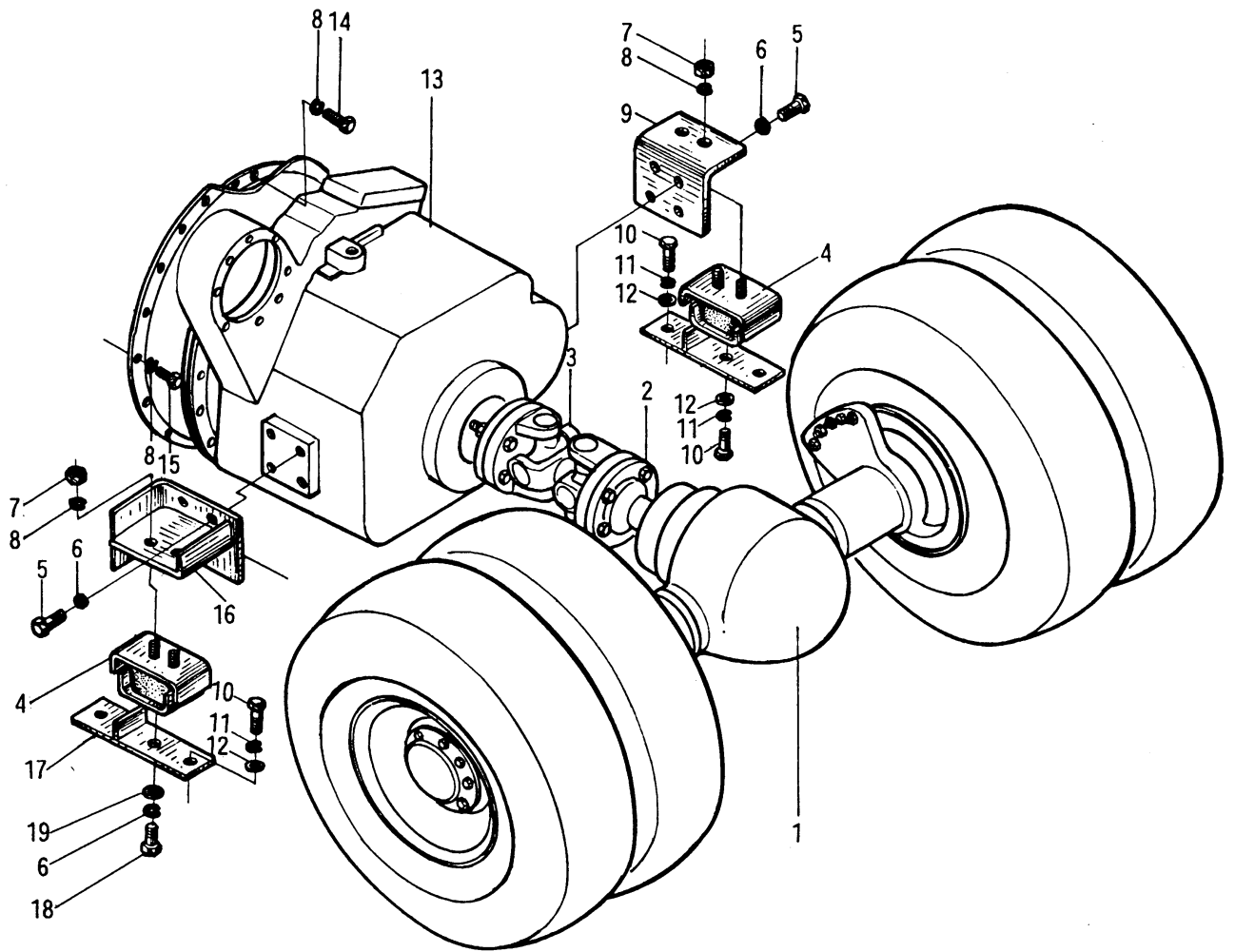
60W-010000 平衡重 Counter balance

70W-010000

序号 Item	代 号 Part No.	名 称 Description	数量 Q'ty	备 注 Remarks
1	50W-010001 60W-010001 70W-010001	平衡重块 Counter balance	1	
2	50W-020000	拖重销 Towing pin	1	
3	50CDA-000004	垫圈 Washer	4	
4	GB7244-87	垫圈 30 Washer	4	
5	GB5782-86	螺栓 M30×216 螺栓 M30×276 螺栓 M30×370 Bolt	2	5 吨用 6 吨用 7 吨用
6	GB6170-86	螺母 M30 Nut	2	

图 2
Fig.2

50W-200000 传动系统 Driving system

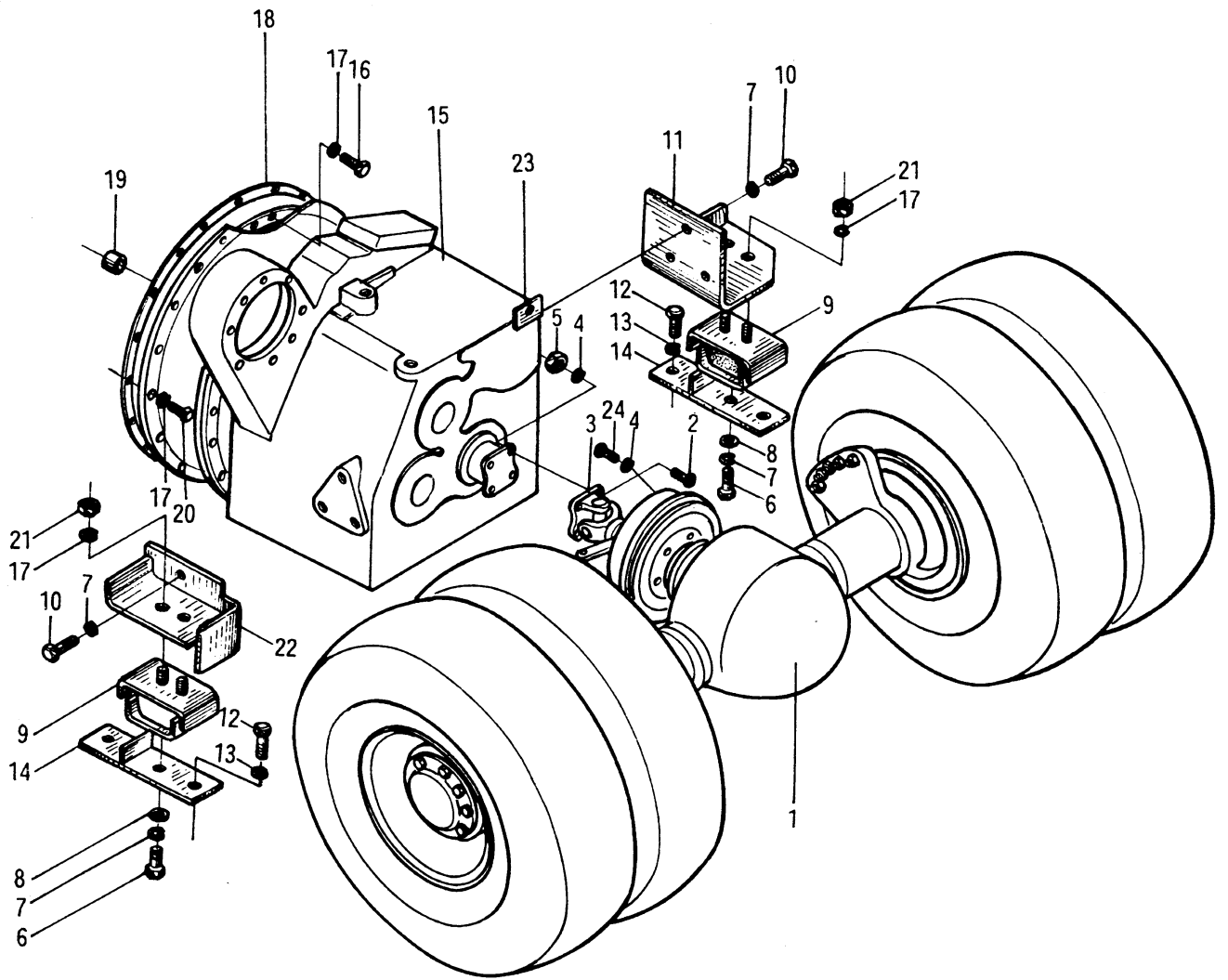


50W-200000 传动系统 Driving system

序号 Item	代 号 Part No.	名 称 Description	数量 Q'ty	备 注 Remarks
1	50DCW18-210000	驱动桥	1	
2	50DCW18-200001	突缘	1	
3	37005 4K000	传动轴总成	1	
4	11222L9061	防震支座	2	
5	GB5783-86	螺栓 M12×30	8	
6	GB93-87	垫圈 12	10	
7	GB6171-86	螺母 M10×1.25	4	
8	GB93-87	垫圈 10	24	
9	50W-220000	双变左支架	1	
10	GB5783-86	螺栓 M14×45	4	
11	GB93-87	垫圈 14	4	
12	50W-200001	垫圈	4	
13	310204K100	双变	1	
14	GB5783-86	螺栓 M10×25	10	
15	GB5783-86	螺栓 M10×40	10	
16	50W-210000	双变右支架	1	
17	50DH-201000	过渡板	2	
18	GB5786-86	螺栓 M12×1.25×30	2	
19	50DH-300001	垫片	2	

图 3
Fig.3

50DH-200000 传动系统 Driving system
70DH-200000



50DH-200000 传动系统 Driving system
70DH-200000

序号 Item	代 号 Part No.	名 称 Description	数量 Q'ty	备 注 Remarks
1	50CDA-210000	驱动桥 Drive axle	1	
2	50CDA-200001	螺栓 M14 Bolt	4	
3	CPCD50H-2201-010A	传动轴总成 Drive shaft assembly	1	
4	GB93-87	垫圈 14 Washer	8	
5	GB6170-86	螺母 M14 Nut	4	
6	GB5786-86	螺栓 M12×1.25×30 Bolt	2	
7	GB93-87	垫圈 12 Washer	8	
8	50DH-300001	垫片 Spacer	2	
9	50DH-302000	缓冲垫 Insulator	2	
10	GB5783-86	螺栓 M12×35 Bolt	6	
11	50DH-220000	双变左支架 Bracket transmission mounting LH	1	
12	GB5783-86	螺栓 M14×45 Bolt	4	
13	50W-200001	垫圈 Washer	4	
14	50DH-201000	过渡板 Plate transmission mounting	2	
15	YQX5K4 YQX8H	液力传动变速箱 Transmission	1 1	50-60DH(A、B) 70DH(A、B)
16	GB5783-86	螺栓 M10×25 Bolt	12	
17	GB93-87	垫圈 10 Washer	28	
18	50CDA-200007	垫片 Spacer	1	
19	50CDA-200004	衬套 Bushing	1	
20	GB5783-96	螺栓 M10×30 Bolt	12	
21	GB6171-86	螺母 M10×1.25 Nut	4	
22	50DH-210000	双变右支架 Bracket transmission mounting RH	1	
23	30DHB-510001	电线固定板 Clap	1	
24	GB5786-86	螺栓 M14×47(10.9级) Bolt	4	

图 4
Fig.4

50DHW14-200000
70DHW14-200000

传动系统 Driving system

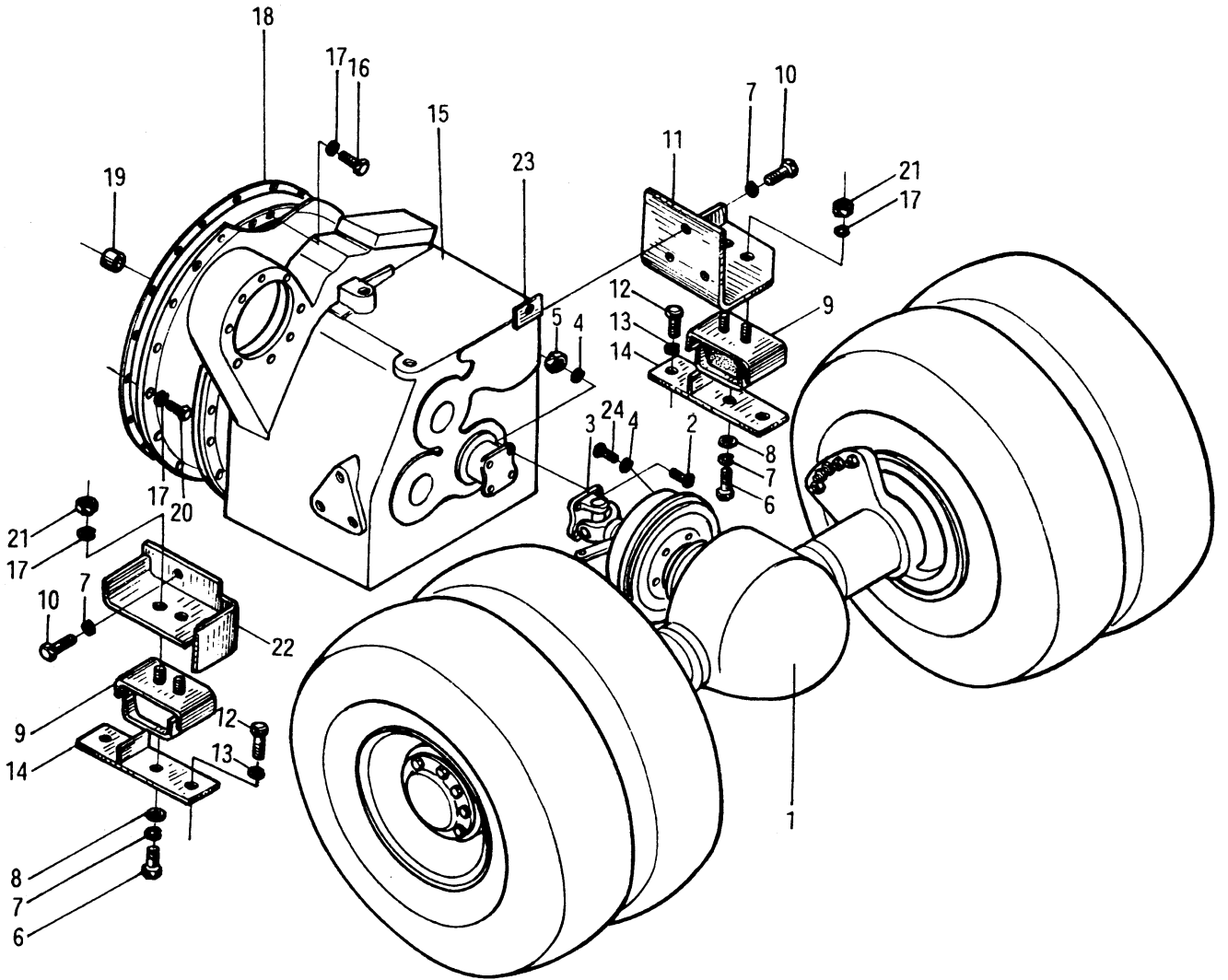


图 4

50DHW14-200000

传动系统 Driving system

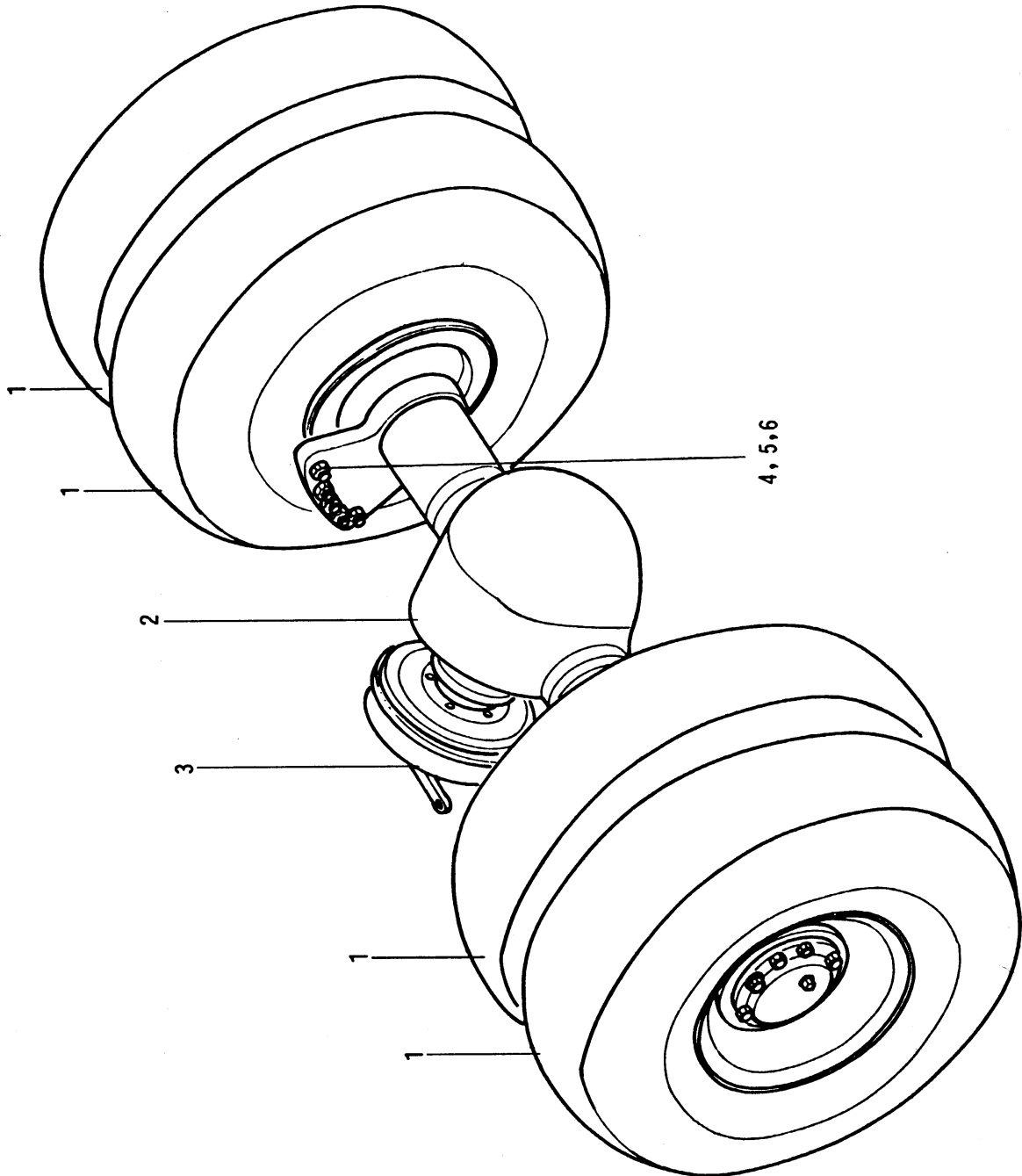
Fig.4

70DHW14-200000

序号 Item	代 号 Part No.	名 称 Description	数量 Q'ty	备 注 Remarks
1	50CDA-210000	驱动桥 Drive axle	1	
2	50CDA-200001	螺栓 M14 Bolt	4	
3	CPCD50H-2201-010A	传动轴总成 Drive shaft assembly	1	
4	GB93-87	垫圈 14 Washer	8	
5	GB6170-86	螺母 M14 Nut	4	
6	GB5786-86	螺栓 M12×1.25×30 Bolt	2	
7	GB93-87	垫圈 12 Washer	8	
8	50DH-300001	垫片 Spacer	2	
9	50DH-302000	缓冲垫 Insulator	2	
10	GB5783-86	螺栓 M12×35 Bolt	6	
11	50DH-220000	双变左支架 Bracket transmission mounting LH	1	
12	GB5783-86	螺栓 M14×45 Bolt	4	
13	50W-200001	垫圈 Washer	4	
14	50DH-201000	过渡板 Plate transmission mounting	2	
15	YQX5K5 YQX8H2	液力传动变速箱 Transmission	1 1	50-60DHW14 70DHW14
16	GB5783-86	螺栓 M10×25 Bolt	12	
17	GB93-87	垫圈 10 Washer	28	
18	50CDA-200007	垫片 Spacer	1	
19	50CDA-200004	衬套 Bushing	1	
20	GB5783-96	螺栓 M10×30 Bolt	12	
21	GB6171-86	螺母 M10×1.25 Nut	4	
22	50DH-210000	双变右支架 Bracket transmission mounting RH	1	
23	30DHB-510001	电线固定板 Clap	1	
24	GB5786-86	螺栓 M14×47(10.9级) Bolt	4	

图 5
Fig.5

50CDA-210000 驱动桥 Drive axle

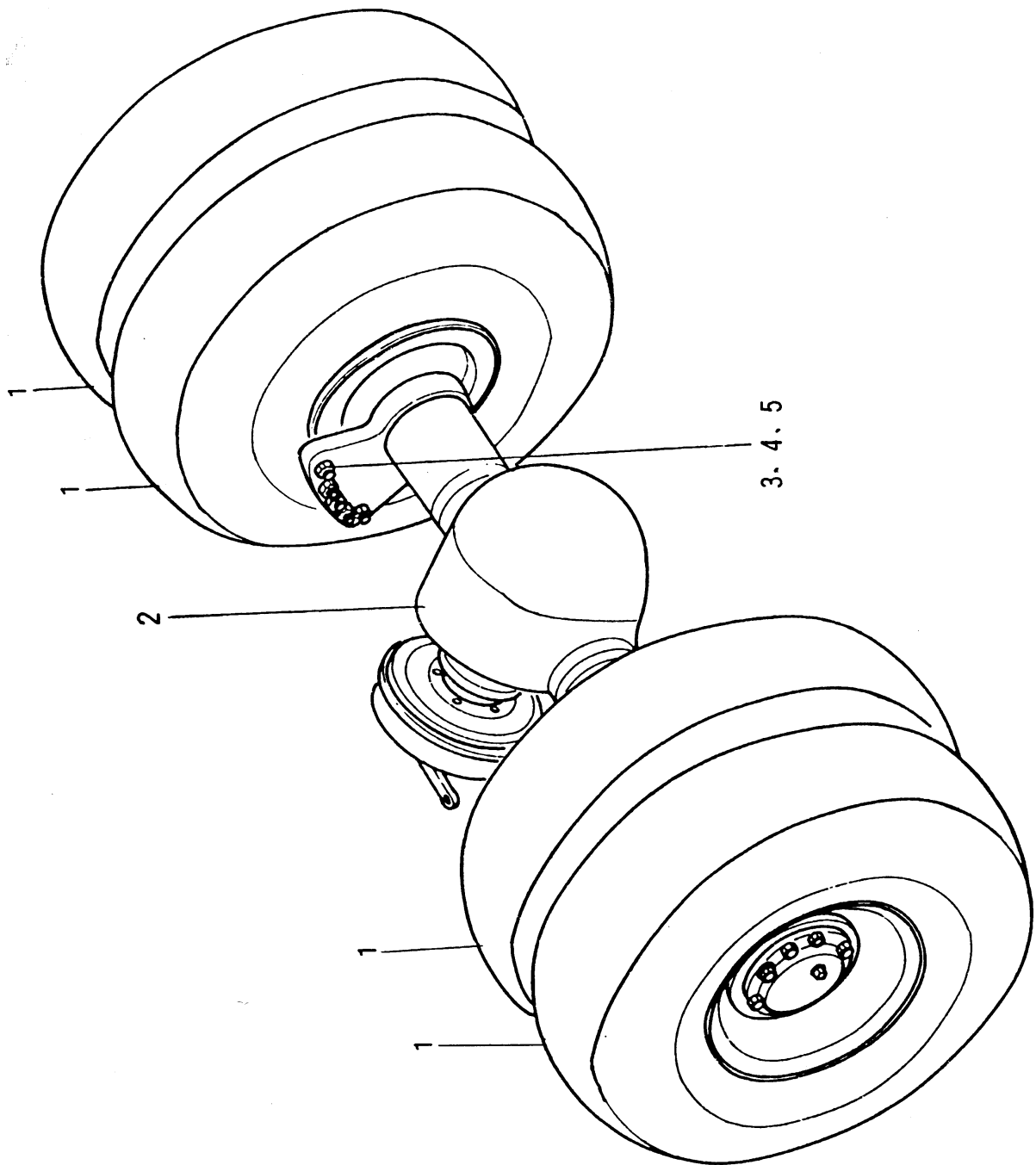


50CDA-210000 驱动桥 Drive axle

序号 Item	代 号 Part No.	名 称 Description	数量 Q'ty	备 注 Remarks
1		车轮总成 Wheel assembly	4	
2	50CDA-211000	驱动桥主体 Drive axle	1	
3	50CDA-213000	手刹车总成 Hand brake assembly	1	
4	GB27-88	螺栓(10.9级)M24×85 Bolt	10	
5	GB7244-87	垫圈 24 Washer	10	
6	GB6170-86	螺母(10级)M24 Nut	10	

图 6
Fig.6

50DCW18-210000 驱动桥 Drive axle

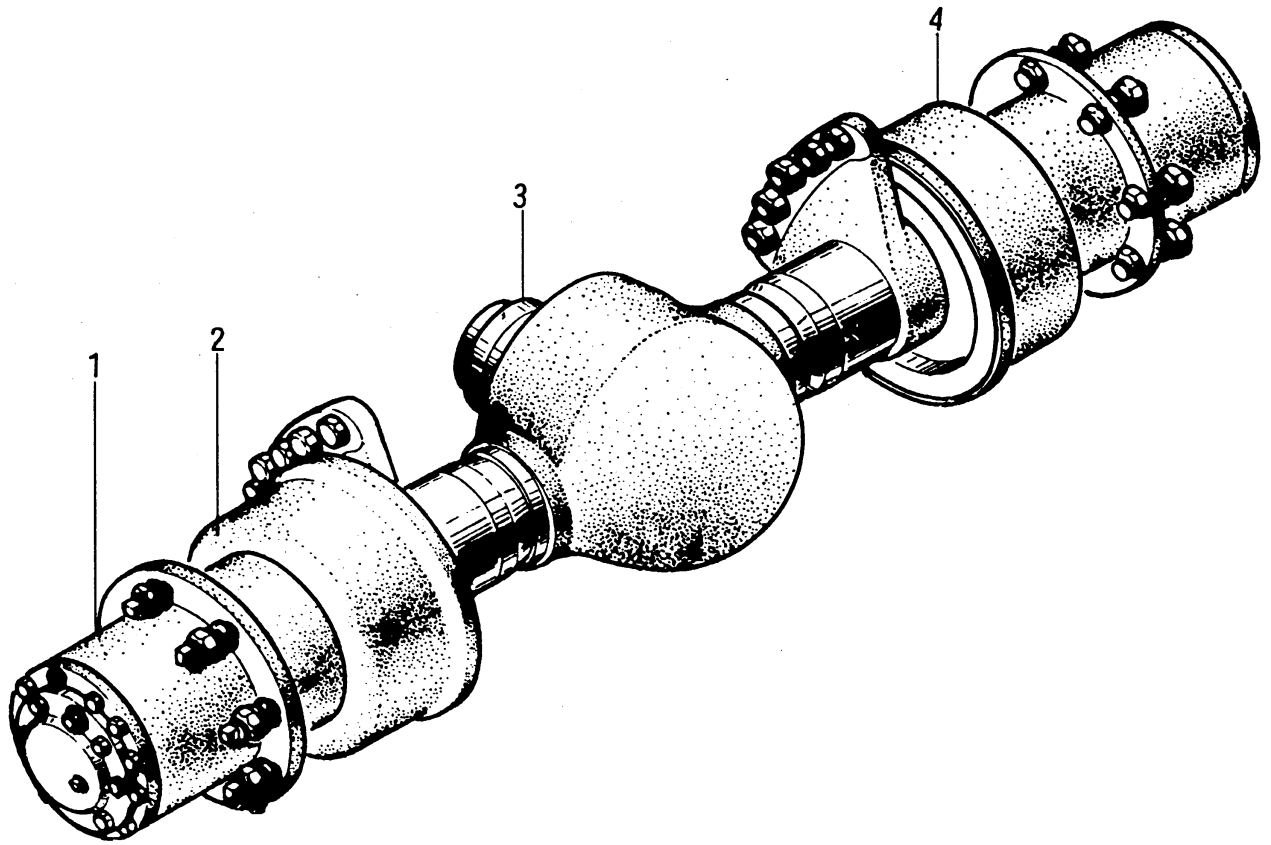


50DCW18-210000 驱动桥 Drive axle

序号 Item	代 号 Part No.	名 称 Description	数量 Q'ty	备 注 Remarks
1		车轮总成 Wheel assembly	4	
2	50CDA-211000	驱动桥主体 Drive axle	1	
3	GB27-88	螺栓(10.9级) M24×85 Bolt	10	
4	GB7244-87	垫圈 24 Washer	10	
5	GB6170-86	螺母(10级) M24 Nut	10	

图 7
Fig.7

50CDA-210000 驱动桥主体 Drive axle body

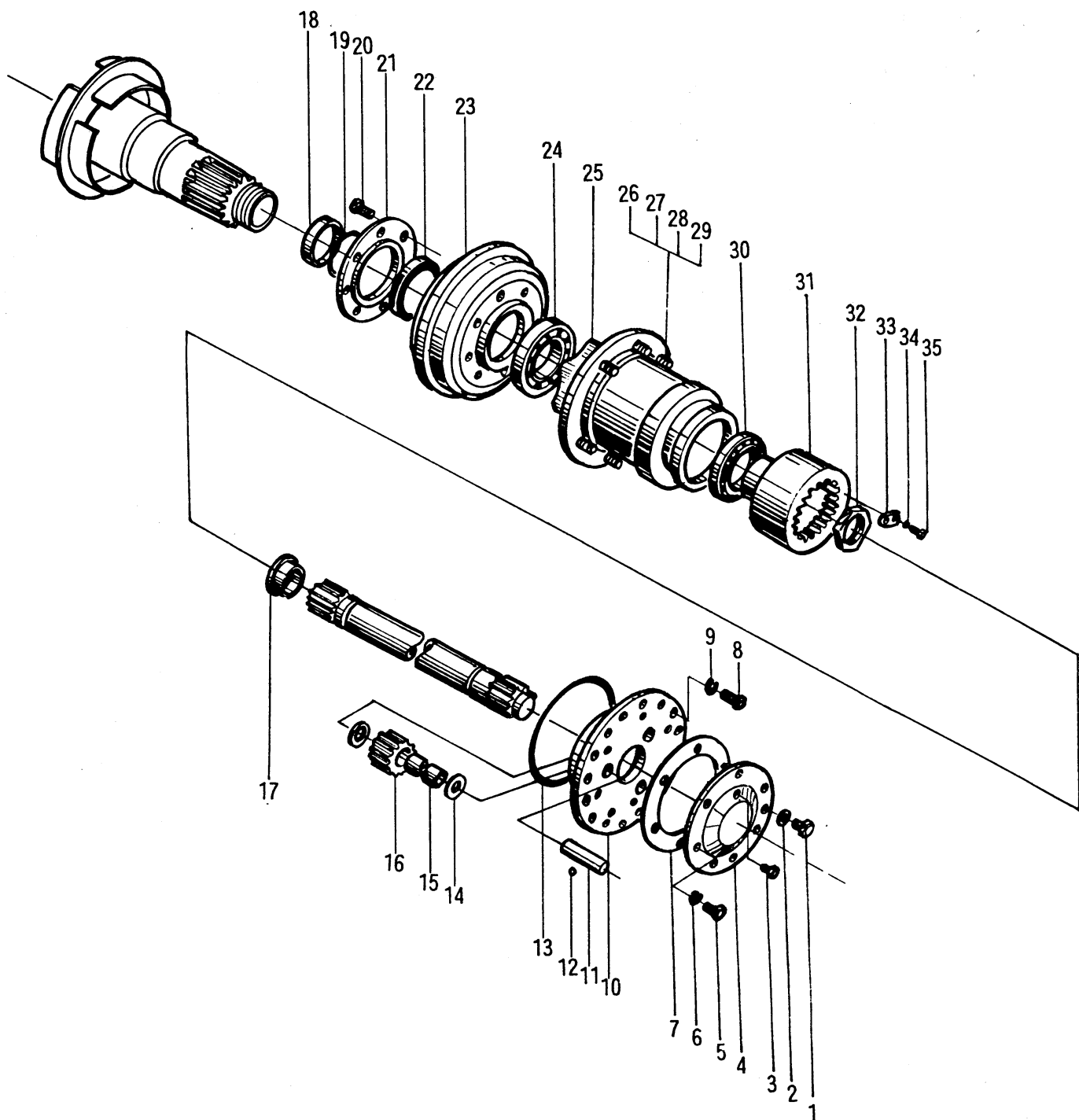


50CDA-210000 驱动桥主体 Drive axle body

序号 Item	代 号 Part No.	名 称 Description	数量 Q'ty	备 注 Remarks
1	053000G	轮边总成 Hub drive axle assembly	2	
2	50CDA*214000	制动器总成(右) Right brake	1	
3	051000A	主减总成 Final drive assembly	1	
4	50CDA*215000	制动器总成(左) Left brake	1	

图 8 05300G 轮边总成 Hub drive axle assembly

Fig.8

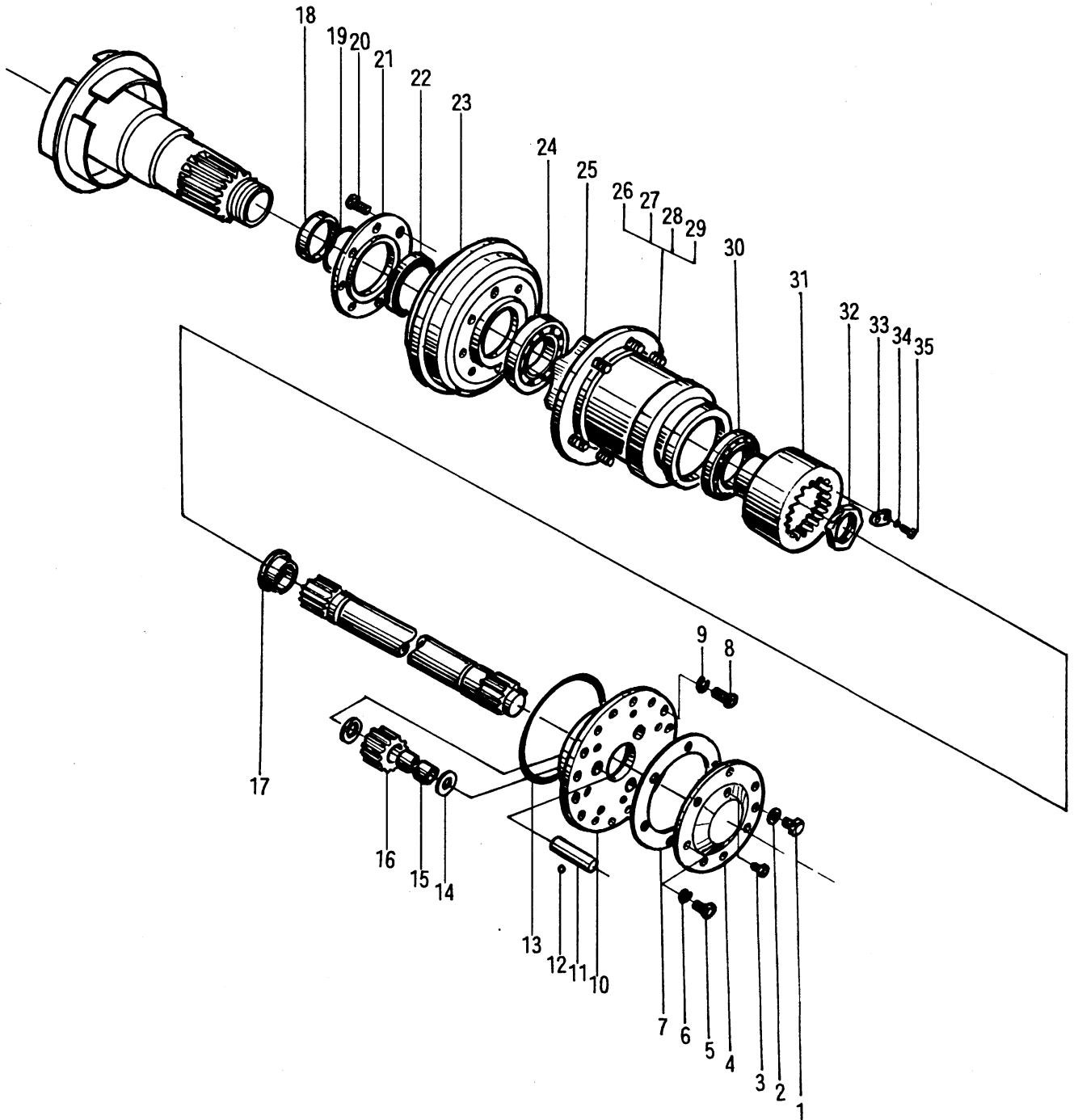


05300G 轮边总成 Hub drive axle assembly

序号 Item	代 号 Part No.	名 称 Description	数量 Q'ty	备 注 Remarks
1	Q/8B220-77	六角螺塞 M14×1.5 Plug	1	
2	JB1002-77	垫圈 14 Washer	1	
3	Q61401	螺塞 Z $\frac{1}{8}$ "-27 Plug	1	
4	053017	盖 Cover	1	
5	GB5783-86	螺栓 M10×20 Bolt	6	
6	GB859-87	弹簧垫圈 10 Spring washer	6	
7	053019	垫片 Spacer	1	
8	GB5783-86	螺栓 M12×35 Bolt	15	
9	GB93-87	弹簧垫圈 12 Spring washer	15	
10	053015	行星架 Carrier-pinion gear	1	
11	053022	轴 Shaft	3	
12	GB308-77	钢球 $\frac{1}{4}$ " Ball	3	
13	053016	O 型圈 O-ring	1	
14	053023	垫 Spacer	6	
15	053020	套 Sleeve	6	
16	053021	行星齿轮 Gear-pinion	3	
17	053018	隔套 Ipacer	1	
18	053006B	护圈 Ring	1	
19	GB1235-76	O 型圈 105×3.1 O-ring	1	
20	053002	螺栓 Bolt	12	
21	053005	挡油盘 Washer-ring gear	1	
22	HG4-692-67	骨架油封 SG120×150×14 Oil seal	1	
23	053003	刹车毂 Drum-brake	1	
24	GB297-84	轴承 7520 Bearing	1	

图 8
Fig.8

05300G 轮边总成 Hub drive axle assembly

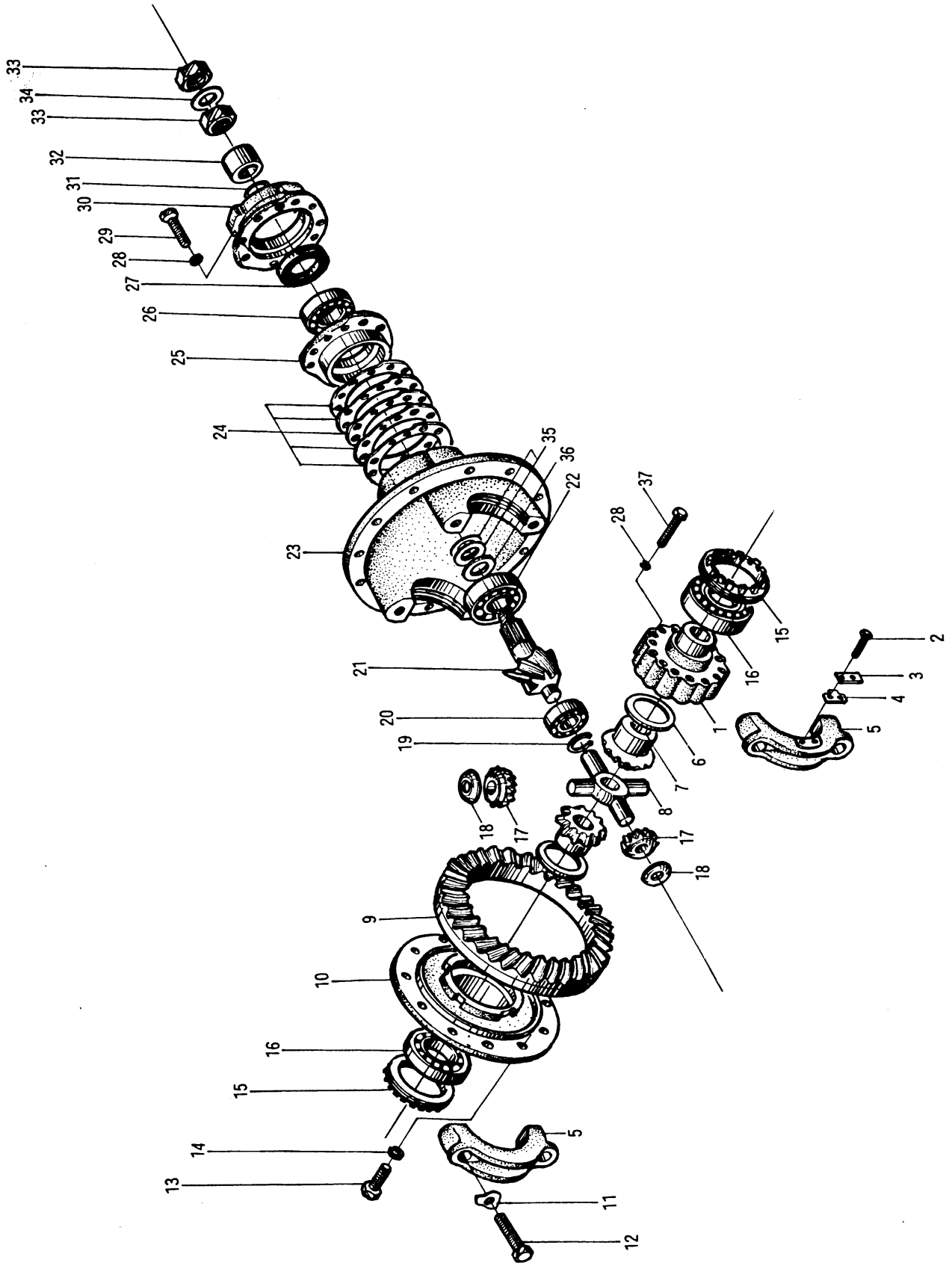


05300G 轮边总成 Hub drive axle assembly

序号 Item	代 号 Part No.	名 称 Description	数量 Q'ty	备 注 Remarks
25	053011B	轮毂 Hub	1	
26	053007	螺母 Nut	10	
27	053008	双头螺栓 Stud	10	
28	053009	螺母 Nut	10	
29	053010	螺母 Nut	10	
30	GB297-84	轴承 7521 Bearing	1	
31	053013	齿圈 Gear ring	1	
32	053014	螺母 Nut	1	
33	053004	板 Plate	1	
34	GB93-87	弹簧垫圈 8 Spring washer	2	
35	GB5783-86	螺栓 M8×25 Bolt	2	

图 9
Fig.9

051000A 主减总成 Final drive assembly

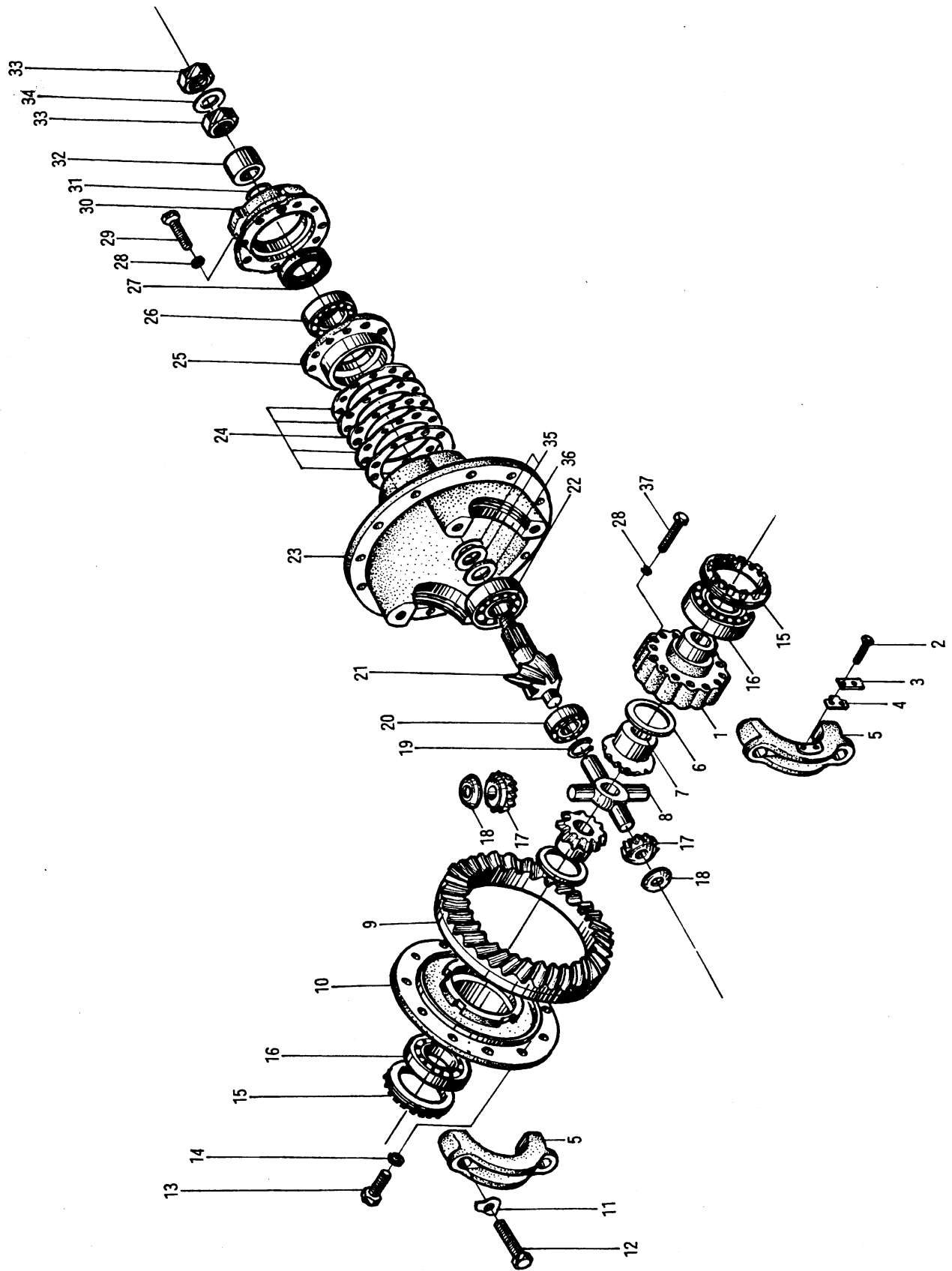


051000A 主减总成 Final drive assembly

序号 Item	代 号 Part No.	名 称 Description	数量 Q'ty	备 注 Remarks
1	051010	差速器左壳 Left case,differential	1	
2	GB21-76	螺栓 M10×18-Q Bolt	4	
3	051002	锁垫 Lock plate	2	
4	051003	止退垫 Finger-lock	2	
5	051013	轴承盖 Bearing cover	2	
6	051004	垫 Shim	2	
7	051005	半轴齿轮 Side gear	2	
8	051025	十字轴 Shaft-pinion mate	1	
9	051008	大螺旋伞齿轮 Driuen gear final drive	1	
10	051007	差速器右壳 Right case differential	1	
11	051012	锁垫 Lock plate	4	
12	051011	螺栓 M16×94 Bolt	4	
13	051006	螺栓 M14×1.5-69 Bolt	12	
14	GB93-76	垫圈 14 Washer	12	
15	051001	螺母 Nut	2	
16	GB297-64	单列圆锥滚子轴承 7514 Bearing	2	
17	051027	差速齿轮 Differential	4	
18	051026	垫 Shim	4	
19	GB894-76	挡圈 25 Snap ring	1	
20	GB283-64	轴承 102605 Bearing	1	
21	051015B	主动螺旋伞齿轮 Driue gear final-drive	1	
22	GB297-64	单列圆锥滚子轴承 7310 Bearing	1	
23	051028	减速器壳 Case differential	1	
24	22 051023 24	调整垫片 Adjust shim	1 组	

图 9
Fig.9

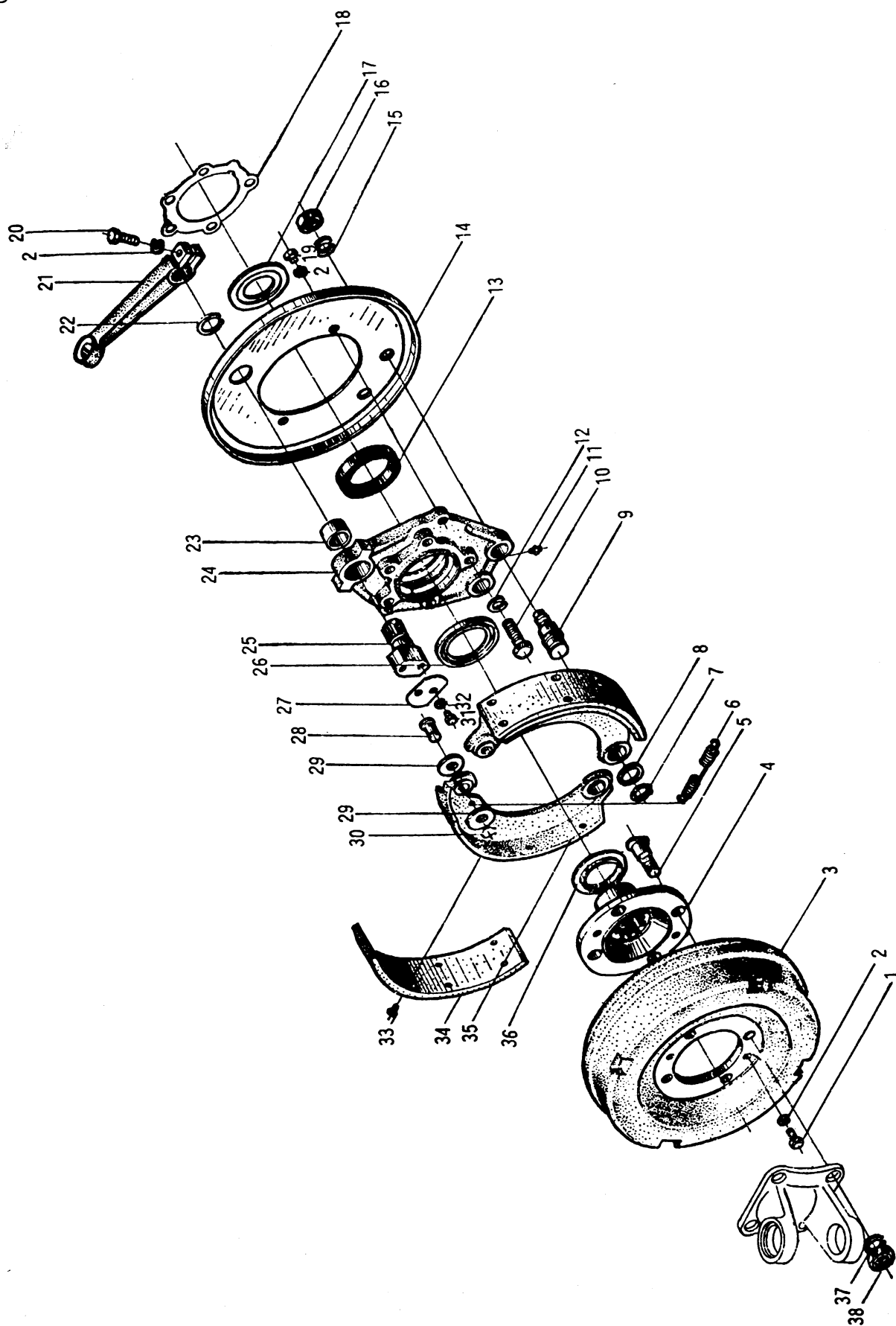
051000A 主减总成 Final drive assembly



051000A 主减总成 Final drive assembly

序号 Item	代 号 Part No.	名 称 Description	数量 Q'ty	备 注 Remarks
25	051014A	轴承座 . Bearing seat	1	
26	GB297-64	单列圆锥滚子轴承 7309 Bearing	1	
27	HG4-692-67	骨架密封 SG60×90×12 Oil seal	1	
28	GB93-76	垫圈 12 Washer	18	
29	GB30-76	螺栓 M12×55 Bolt	6	
30	051030B	手制动支架 Braket parking brake	1	
31	GB1235-76	O 型密封圈 45×3.1 O-ring	1	
32	051031B	隔套 Spacer	1	
33	GB810-88	圆螺母 M24×1.5 Nut	2	
34	GB858-88	垫圈 24 Washer	1	
35	19 051020 21	调整垫片 Adjust shim	1 组	
36	051018	垫 Shim	1	
37	051009	螺栓 M12×80 Bolt	12	

图 10 50CDA-213000 手刹车总成 Hand brake assembly
 Fig.10

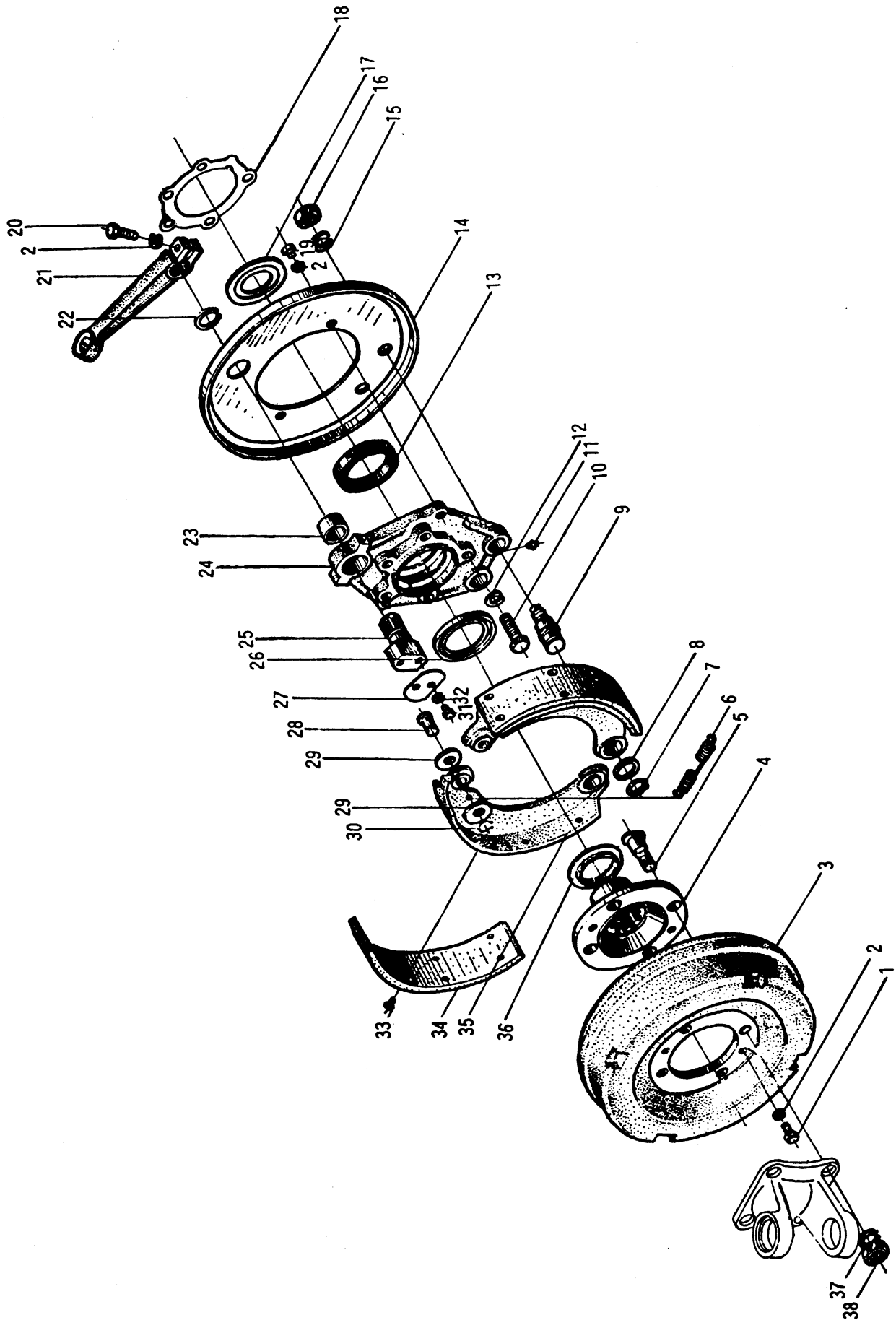


50CDA-213000 手刹车总成 Hand brake assembly

序号 Item	代 号 Part No.	名 称 Description	数量 Q'ty	备 注 Remarks
1	Q1601025	螺栓 Bolt	2	
2	Q40310	弹簧垫圈 Spring washer	5	
3	3507C-025	驻车制动鼓 Brake drum	1	
4	30507C-028	突缘 Yoke	1	
5	3507C-027	驻车制动轴定位螺栓 Bolt	4	
6	3507C-034	驻车制动蹄回位弹簧 Retracting spring	1	
7	Q43122	轴弹性锁片 Lock piece	2	
8	3507C-042	驻车制动蹄轴垫圈 Washer	2	
9	3507C-041	驻车制动蹄轴 Brake shoe shaft	2	
10	GB5783-86	螺栓 M12×50 Bolt	5	
11	Q9002	通气塞塞头 Vent plug	1	
12	GB93-87	垫圈 12 Washer	5	
13	Q72855580	油封 (SG55×80×12) Oil seal	1	
14	3507C-061	驻车制动底板 Brake disk	1	
15	Q40316	弹簧垫圈 Spring washer	2	
16	Q35016	扁螺母 Nut	2	
17	3507C-071	甩油圈 Oil ring	1	
18	3507C-066	驻车制动底板支座衬垫 Gasket	1	
19	Q1601260	螺栓 Bolt	1	
20	Q1601032	螺栓 Bolt	1	
21	3507D-054	驻车制动凸轮摆臂 Rocker arm	1	
22	Q43128	弹性锁片 Lock piece	1	
23	3507C-063	驻车制动凸轮衬套 Bush	1	

图 10 50CDA-213000 手刹车总成 Hand brake assembly

Fig.10

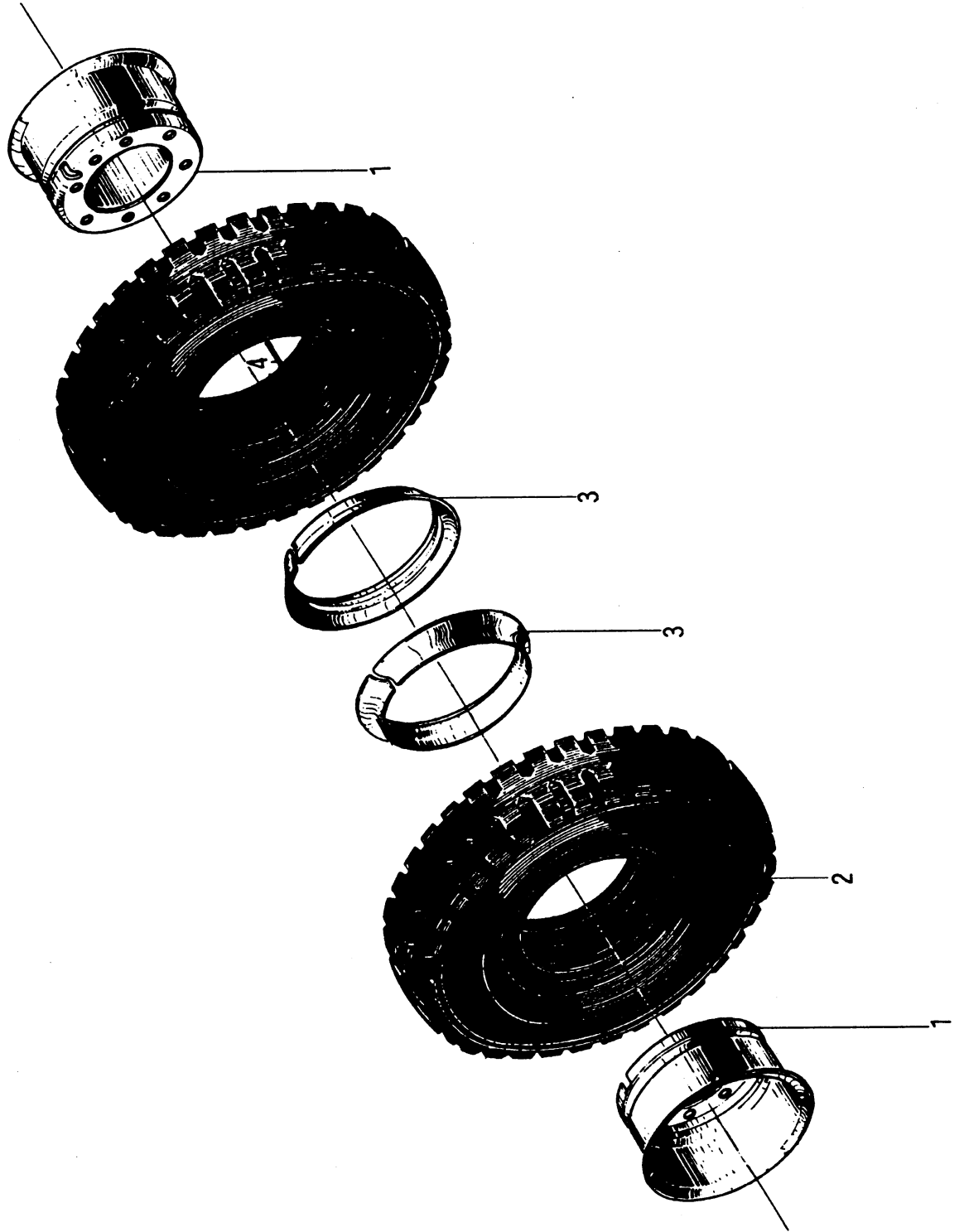


50CDA-213000 手刹车总成 Hand brake assembly

序号 Item	代 号 Part No.	名 称 Description	数量 Q'ty	备 注 Remarks
24	3507D-065	驻车制动盘支座 Support	1	
25	3507C-051	驻车制动凸轮轴 Shaft	1	
26	3507C-067	挡油盘 Disc	1	
27	3507C-056	限位片 Location piece	2	
28	3507C-039	滚轮轴 Roller shaft	2	
29	3507C-038	滚轮 Roller	4	
30	Q43114	轴用弹性挡圈 Retaining ring	2	
31	Q1600810	螺栓 Bolt	2	
32	Q40308	弹簧垫圈 Spring washer	2	
33	3507C-046	驻车制动摩擦片铆钉 Rivet	16	
34	3507C-037	驻车制动摩擦片 Brake lining	2	
35	3507C-035	驻车制动蹄总成 Brake shoe assembly	2	
36	3507C-029	甩油环 Oil ring	1	
37	GB93-87	垫圈 14 Washer	4	
38	GB6171-86	螺母 M14×1.5 Nut	4	

图 11
Fig.11

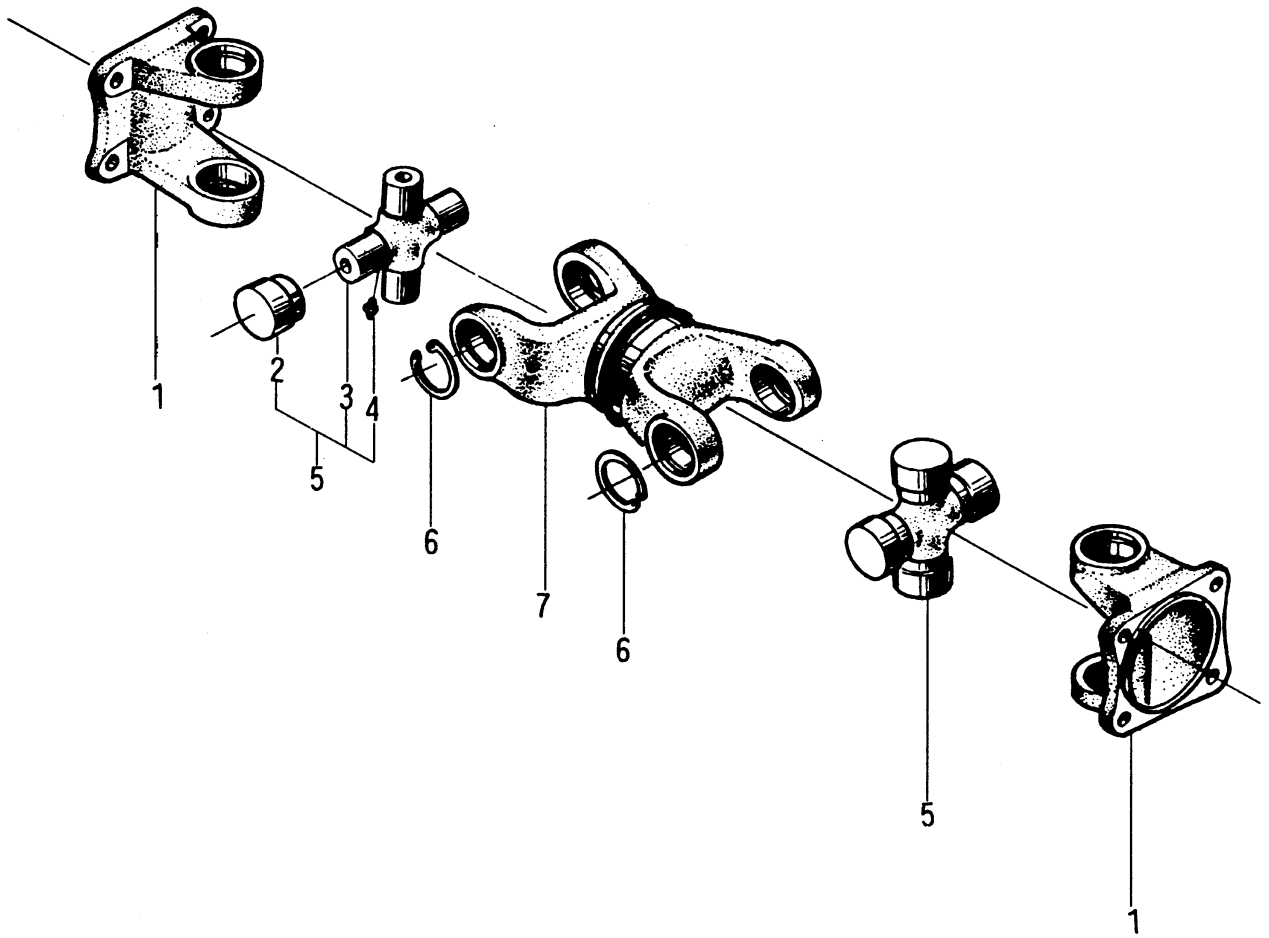
车轮总成 Wheel assembly



车轮总成 Wheel assembly

序号 Item	代 号 Part No.	名 称 Description	数量 Q'ty	备 注 Remarks
1	50CDA-212100	轮辋 Wheel hub	4	
2	GB2982-82	轮胎 8.25-15-14PR Tyre	4	
3	50CDA-212001	挡圈 Snap ring	4	
4	50CDA-210001	汽门接长管 Pipe	1	

图 12 CPCD50H-2201-010A 传动轴总成 Drive shaft assembly
Fig.12



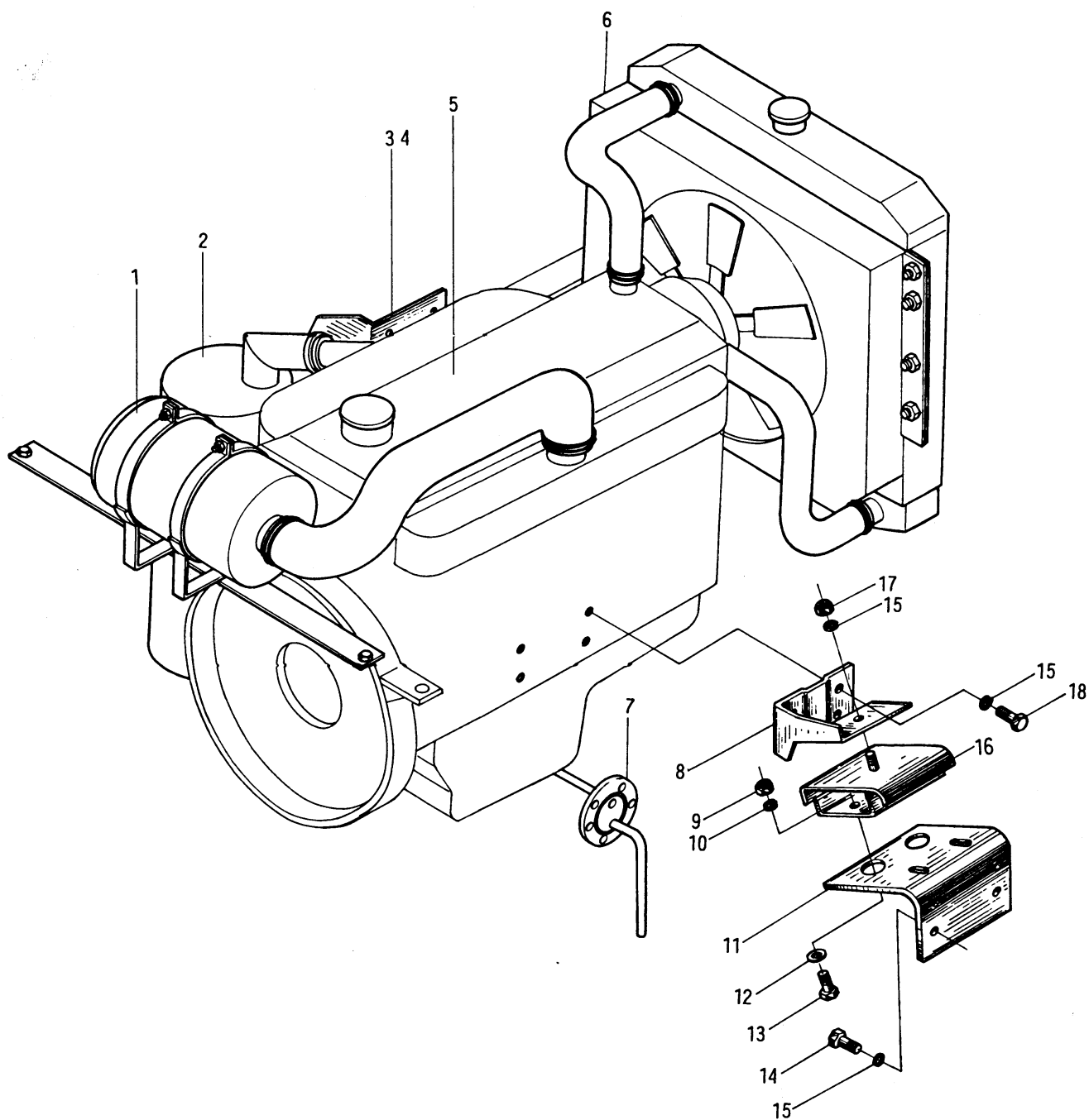
CPCD50H-2201-010A 传动轴总成 Drive shaft assembly

序号 Item	代 号 Part No.	名 称 Description	数量 Q'ty	备 注 Remarks	
1		传动轴突缘叉	Flange yoke	2	
2		滚针轴承总成	Bearing	8	
3		十字轴	Cross	2	
4		直通滑脂嘴	Nipple	2	
5		十字轴总成	Cross assembly	8	
6		孔用弹性挡圈	Retaining ring	2	
7		突缘叉	Flange yoke	1	

注: YQX5K4 和 YQX8H 双变由中南传动机械厂配套, 其零件目录详见 YQX5 双变使用维护说明书。

图 13
Fig.13

50W-300000 动力系统 Drive system

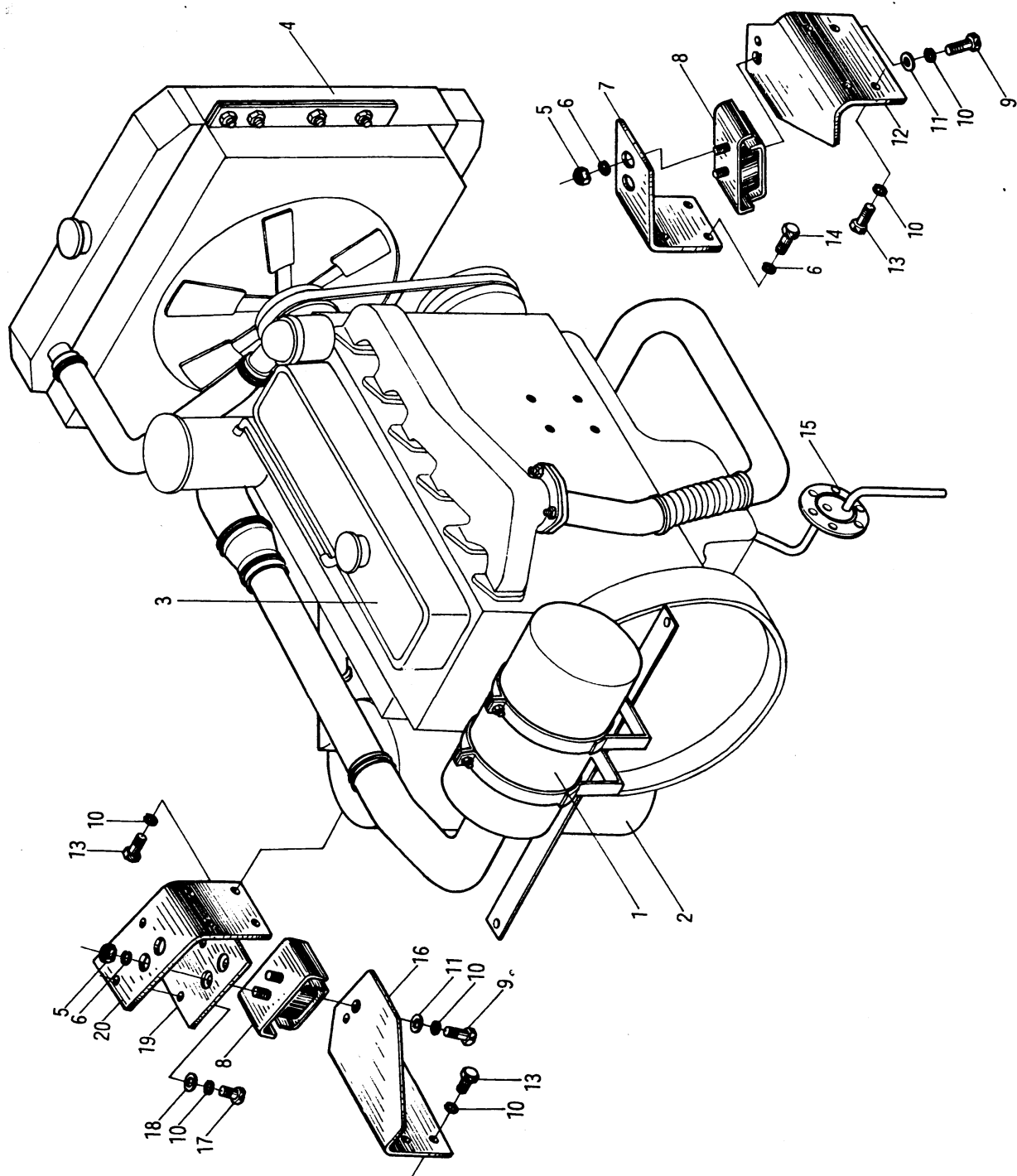


50W-300000 动力系统 Drive system

序号 Item	代 号 Part No.	名 称 Description	数量 Q'ty	备 注 Remarks	
1	50W-310000	进气系统	Air inlet system	1	
2	50W-320000	排气系统	Exhaust system	1	
3	50W-302000	发动机左支架	Left support for engine	1	
4	50W-360000	发动机右支座	Right seat for engine	1	
5	TD42	柴油机	Diesel engine	1	
6	50W-330000	冷却系统	Cooling system	1	
7	50W-340000	燃油系统	Engine fuel system	1	
8	50W-301000	发动机右支架	Right support for engine	1	
9	GB6171-86	螺母 M10×1.25	Nut	4	
10	GB93-87	垫圈 10	Washer	4	
11	50W-350000	发动机左支座	Left seat for engine	1	
12	50DH-300001	垫片	Washer	2	
13	GB5786-86	螺栓 M12×1.25×30	Bolt	2	
14	GB5783-86	螺栓 M12×30	Bolt	8	
15	GB93-87	垫圈 12	Washer	18	
16	50DH-302000	缓冲垫	Buffer	2	
17	GB6170-86	螺母 M12	Nut	2	
18	GB5783-86	螺栓 M12×25	Bolt	8	

图 14
Fig.14

50V-300000 动力系统 Drive system

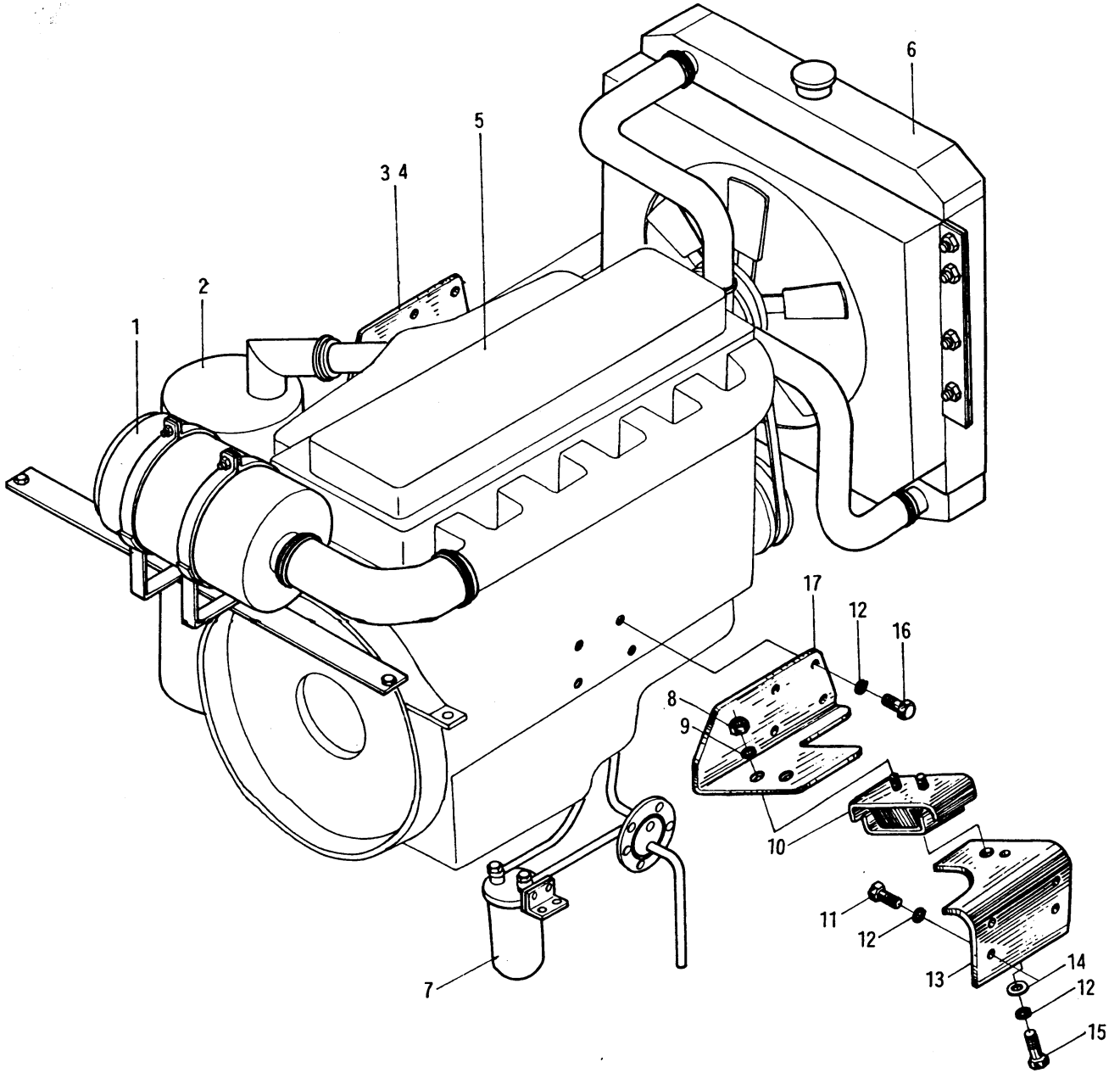


50V-300000 动力系统 Drive system

序号 Item	代 号 Part No.	名 称 Description	数量 Q'ty	备 注 Remarks
1	50V-310000	进气系统 Air inlet system	1	
2	50V-320000	排气系统 Exhaust system	1	
3	FE6	柴油机 Diesel engine	1	
4	50V-330000	冷却系统 Cooling system	1	
5	GB6171-86	螺母 M10×1.25 Nut	4	
6	GB93-87	垫圈 10 Washer	12	
7	11233L9202	发动机左支架 Left support for engine	1	
8	50DH-302000	缓冲垫 Buffer	2	
9	GB5786-86	螺栓 M12×1.25×35 Bolt	2	
10	GB93-87	垫圈 12 Washer	12	
11	50DH-300001	垫片 Shim	2	
12	50V-301000	发动机左支座 Left seat for engine	1	
13	GB5783-86	螺栓 M12×30 Bolt	8	
14	GB5783-86	螺栓 M10×30 Bolt	8	
15	50V-340000	燃油系统 Engine fuel system	1	
16	50V-302000	发动机右支座 Right seat for engine	1	
17	GB5786-86	螺栓 M12×1.25×25 Bolt	2	
18	GB97.1-85	垫圈 12 Washer	2	
19	50V-300001	连接板 Connector plate	1	
20	11232L9202	发动机右支架 Right support for engine	1	

图 15
Fig.15

50DH-300000 动力系统 Drive system

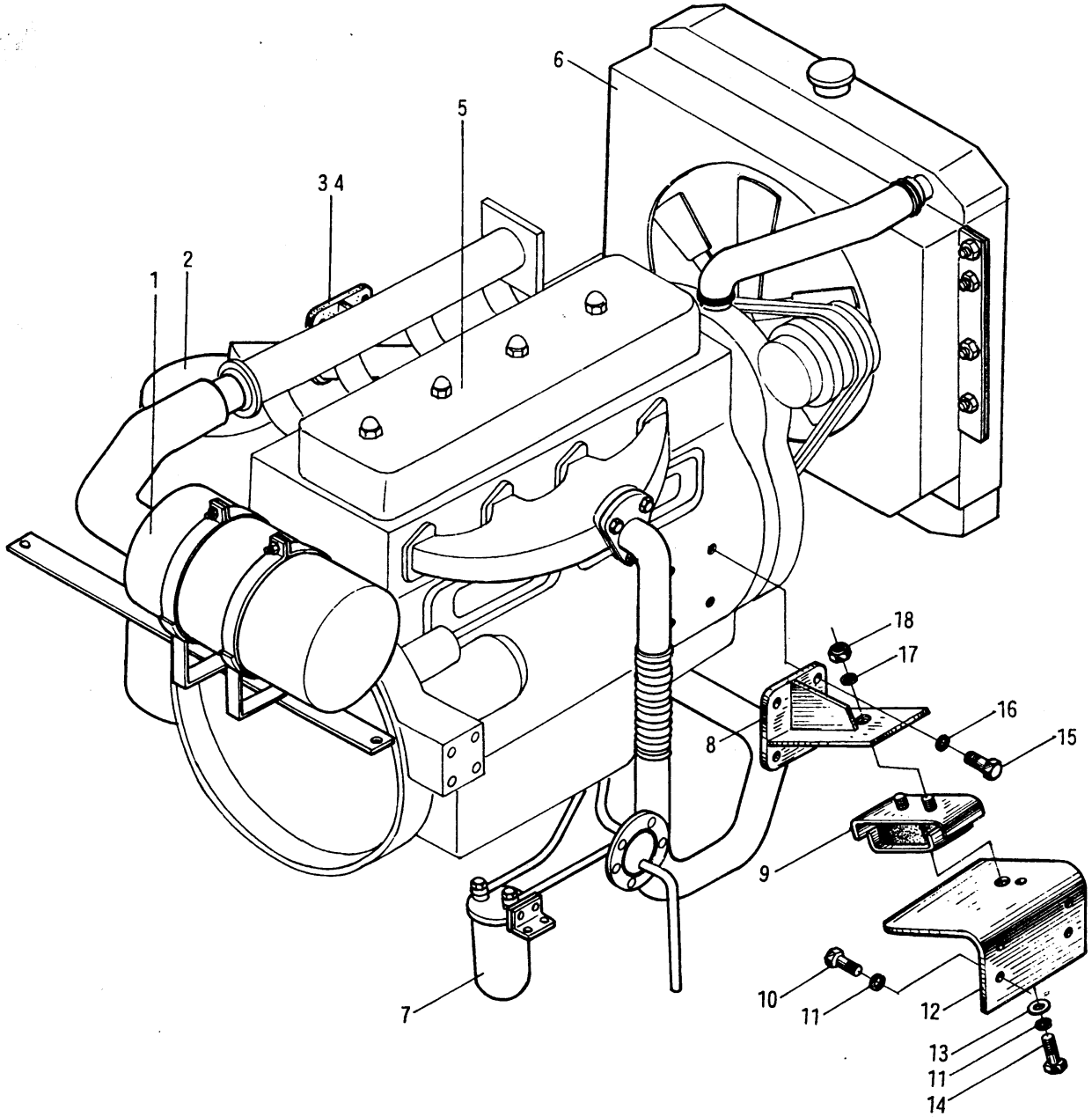


50DH-300000 动力系统 Drive system

序号 Item	代 号 Part No.	名 称 Description		数量 Q'ty	备 注 Remarks
1	50DH-310000	进气系统	Air inlet system	1	
2	50DH-320000	排气系统	Exhaust system	1	
3	50DH-304000	发动机右支架	Right support for engine	1	
4	50DH-305000	发动机右支座	Right seat for engine	1	
5	CY6102BG4-2	柴油机	Diesel engine	1	
6	50DH-330000	冷却系统	Cooling system	1	
7	50DH-340000	燃油系统	Engine fuel system	1	
8	GB6171-86	螺母 M10×1.25	Nut	4	
9	GB93-87	垫圈 10	Washer	4	
10	50DH-302000	缓冲垫	Buffer	2	
11	GB5783-86	螺栓 M12×30	Bolt	8	
12	GB93-87	垫圈 12	Washer	18	
13	50DH-301000	发动机左支座	Left seat for engine	1	
14	50DH-300001	垫片	Shim	2	
15	GB5786-86	螺栓 M12×1.25×30	Bolt	2	
16	GB5783-86	螺栓 M12×35	Bolt	8	
17	50DH-303000	发动机左支架	Left support for engine	1	

图 16
Fig.16

50DHA-300000 动力系统 Drive system

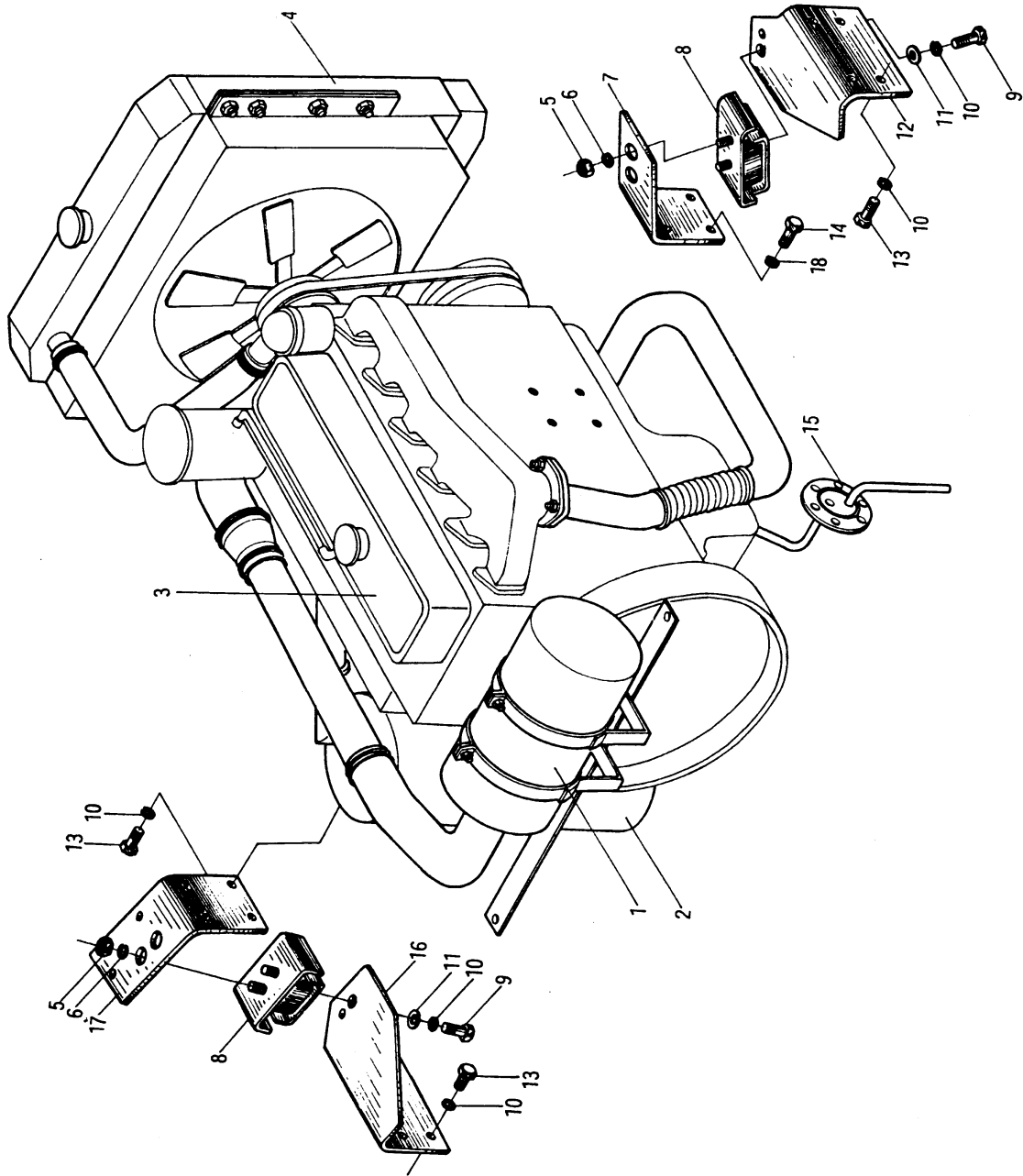


50DHA-300000 动力系统 Drive system

序号 Item	代 号 Part No.	名 称 Description	数量 Q'ty	备 注 Remarks
1	50DHA-310000	进气系统 Air inlet system	1	
2	50DHA-320000	排气系统 Exhaust system	1	
3	50DHA-303000	发动机右支架 Right support for engine	1	
4	50DHA-304000	发动机右支座 Right seat for engine	1	
5	LR4105 G10Y	柴油机 Diesel engine	1	
6	50DHA-330000	冷却系统 Cooling system	1	
7	50DHA-340000	燃油系统 Engine fuel system	1	
8	50DHA-301000	发动机左支架 Leftt support for engine	1	
9	50DH-302000	缓冲垫 Buffer	2	
10	GB5783-86	螺栓 M12×30 Bolt	8	
11	GB93-87	垫圈 12 Washer	10	
12	50DHA-302000	发动机左支座 Left seat for engine	1	
13	50DH-300001	垫片 Shim	2	
14	GB5786-86	螺栓 M12×1.25×30 Bolt	2	
15	GB5783-86	螺栓 M14×30 Bolt	8	
16	GB93-87	垫圈 14 Washer	8	
17	GB93-87	垫圈 10 Washer	4	
18	GB6171-86	螺母 M10×1.25 Nut	4	

图 17
Fig.17

50DHB-300000 动力系统 Drive system

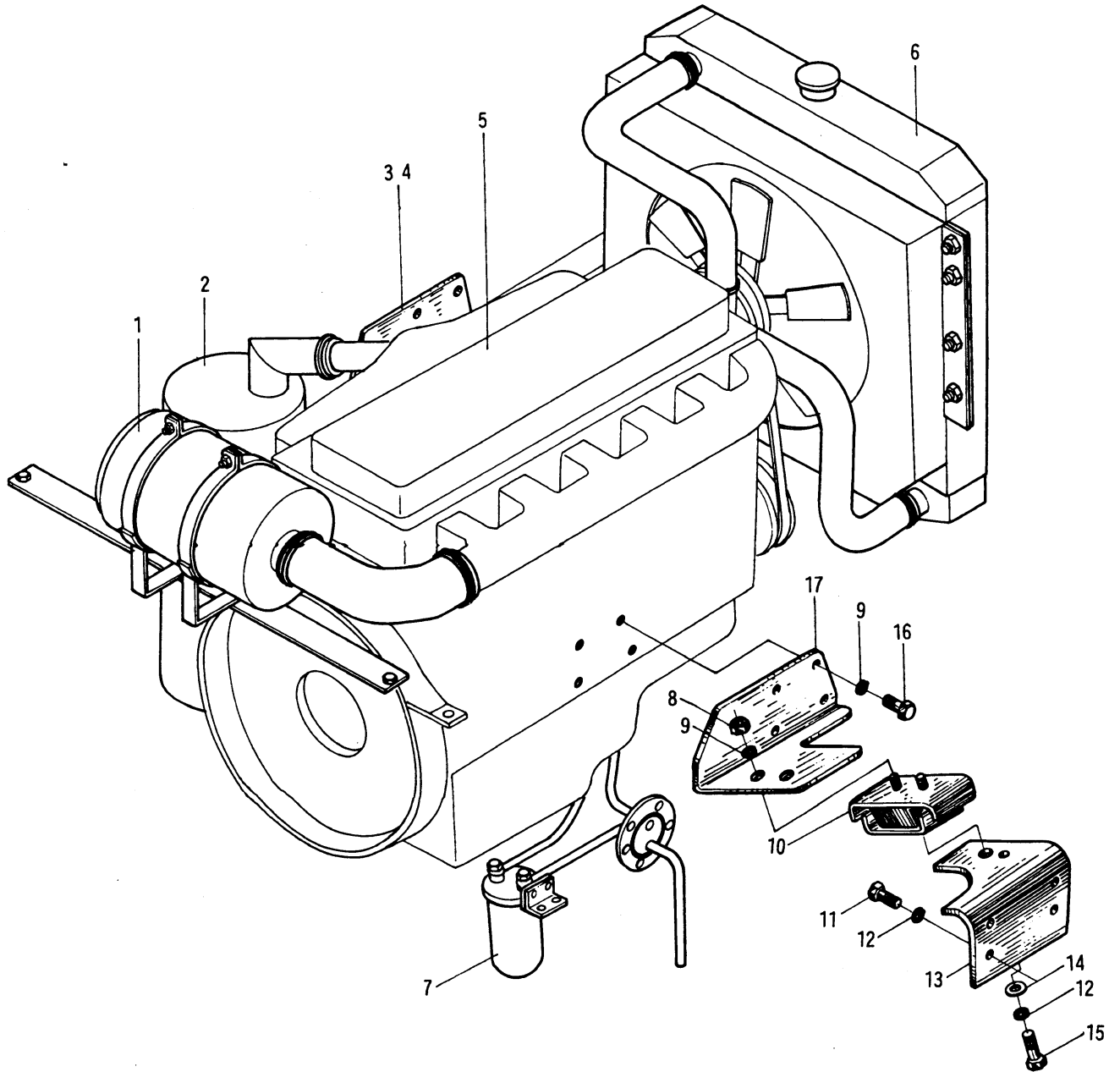


50DHB-300000 动力系统 Drive system

序号 Item	代 号 Part No.	名 称 Description	数量 Q'ty	备 注 Remarks	
1	50DHB-310000	进气系统	Air inlet system	1	
2	50DHB-320000	排气系统	Exhaust system	1	
3	LRC6105G63	柴油机	Diesel engine	1	
4	50DHB-330000	冷却系统	Cooling system	1	
5	GB6171-86	螺母 M10×1.25	Nut	4	
6	GB93-87	垫圈 10	Washer	4	
7	50DHB-303000	发动机左支架	Left support for engine	1	
8	50DH-302000	缓冲垫	Buffer	2	
9	GB5786-86	螺栓 M12×1.25×30	Bolt	2	
10	GB93-87	垫圈 12	Washer	10	
11	50DH-300001	垫片	Shim	2	
12	50DHB-301000	发动机左支座	Left seat for engine	1	
13	GB5783-86	螺栓 M12×30	Bolt	8	
14	GB5783-86	螺栓 M14×30	Bolt	8	
15	50DHB-340000	燃油系统	Engine fuel system	1	
16	50DHB-302000	发动机右支座	Right seat for engine	1	
17	50DHB-304000	发动机右支架	Right support for engine	1	
18	GB93-87	垫圈 14	Washer	8	

图 18
Fig.18

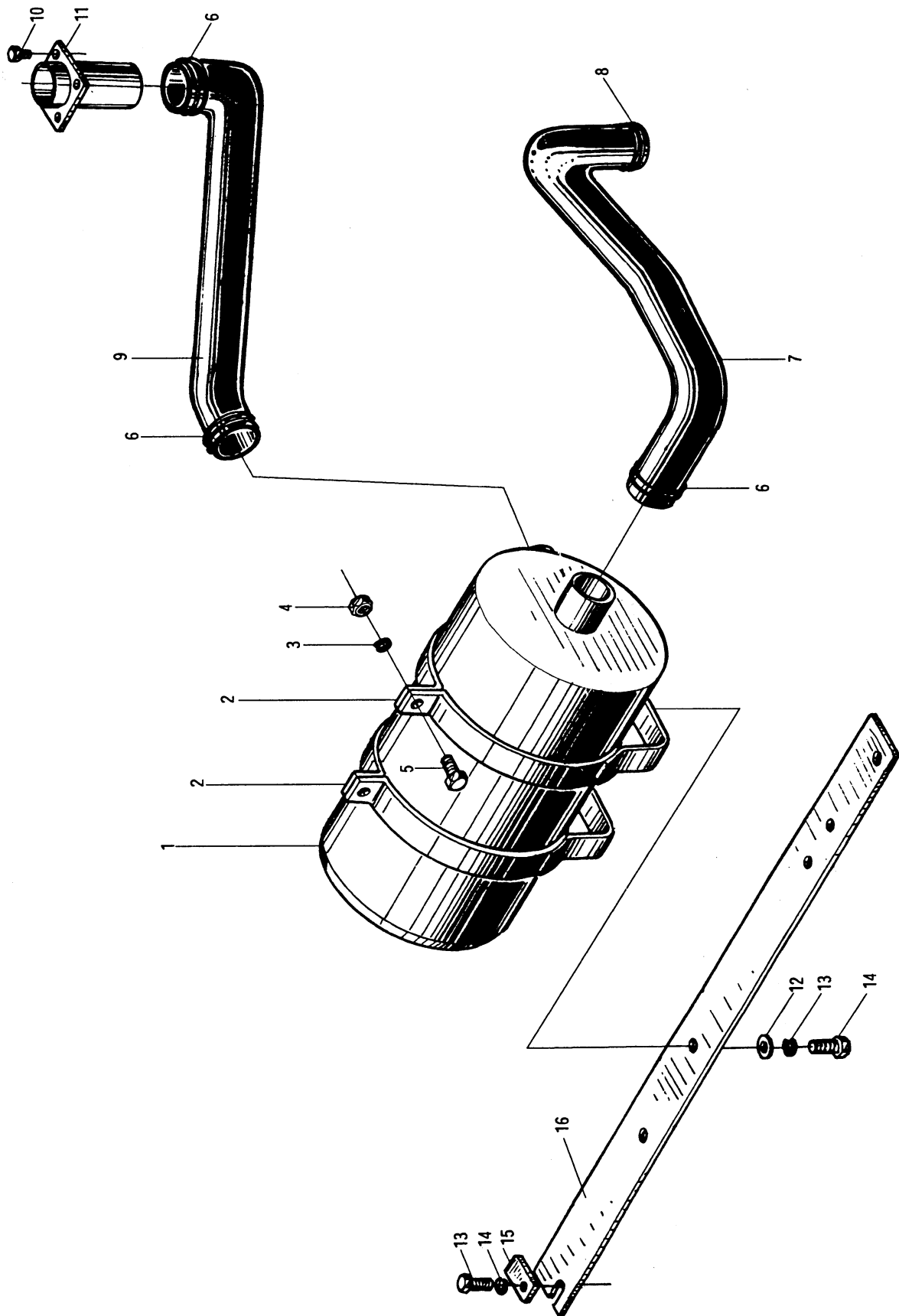
50DHW14-300000 动力系统 Drive system



50DHW14-300000 动力系统 Drive system

序号 Item	代 号 Part No.	名 称 Description	数量 Q'ty	备 注 Remarks
1	50DHW14-310000	进气系统 Air inlet system	1	
2	50DHW14-320000	排气系统 Exhaust system	1	
3	50DHW14-302000	发动机右支架 Right support for engine	1	
4	50DHW14-304000	发动机右支座 Right seat for engine	1	
5	6BG1QP	柴油机 Diesel engine	1	
6	50DHW14-330000	冷却系统 Cooling system	1	
7	50DH-340000	燃油系统 Engine fuel system	1	
8	GB6171-86	螺母 M10×1.25 Nut	4	
9	GB93-87	垫圈 10 Washer	12	
10	50DH-302000	缓冲垫 Buffer	2	
11	GB5783-86	螺栓 M12×30 Bolt	8	
12	GB93-87	垫圈 12 Washer	10	
13	50DHW14-303000	发动机左支座 Left seat for engine	1	
14	50DH-300001	垫片 Shim	2	
15	GB5786-86	螺栓 M12×1.25×30 Bolt	2	
16	GB5786-86	螺栓 M10×1.25×30 Bolt	7	
17	50DHW14-301000	发动机左支架 Left support for engine	1	

图 19 50DH-310000 进气系统 Air inlet system
 Fig.19 50W-310000



50DH-310000

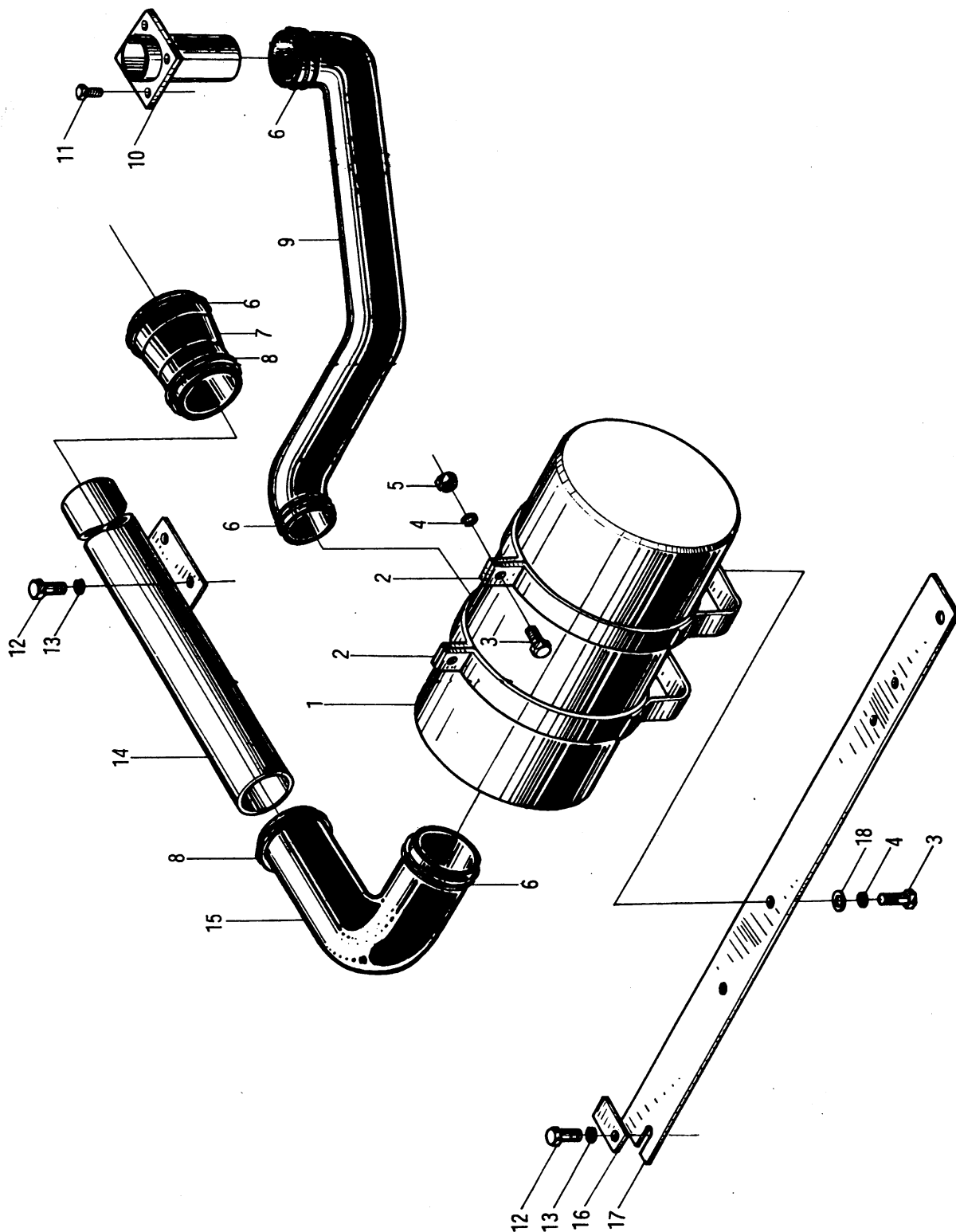
进气系统 Air inlet system

50W-310000

序号 Item	代 号 Part No.	名 称 Description	数量 Q'ty	备 注 Remarks
1	M6102G1	空气滤清器 Air cleaner	1	
2	50DCW18-313000	抱箍总成 clip assembly	2	
3	GB93-87	垫圈 8 Washer	6	
4	GB6170-86	螺母 M8 Nut	6	
5	GB5783-86	螺栓 M8×25 Bolt	2	
6	Q672	双钢丝式环箍 95 Clamp	3 4	50W 50DH
7	50DH-310001 50DCW19-310001	进气胶管 Air inlet rubber pipe	1	50DH 50W
8	Q672	双钢丝式环箍 80 Clamp	1	50W
9	50DH-310003 50W-310003	二级进气胶管 Air inlet rubber pipe	1	50DH 50W
10	GB5783-86	螺栓 M8×16 Bolt	4	
11	50W-311000	接管 Pipe	1	
12	GB96-85	垫圈 10 Washer	2	
13	GB93-87	垫圈 10 Washer	4	
14	GB5783-86	螺栓 M10×25 Bolt	4	
15	50W-310002	垫板 Plate	2	
16	50DH-310002 50W-310001	板 Plate	1	50DH 50W

图 20
Fig.20

50V-310000 进气系统 Air inlet system

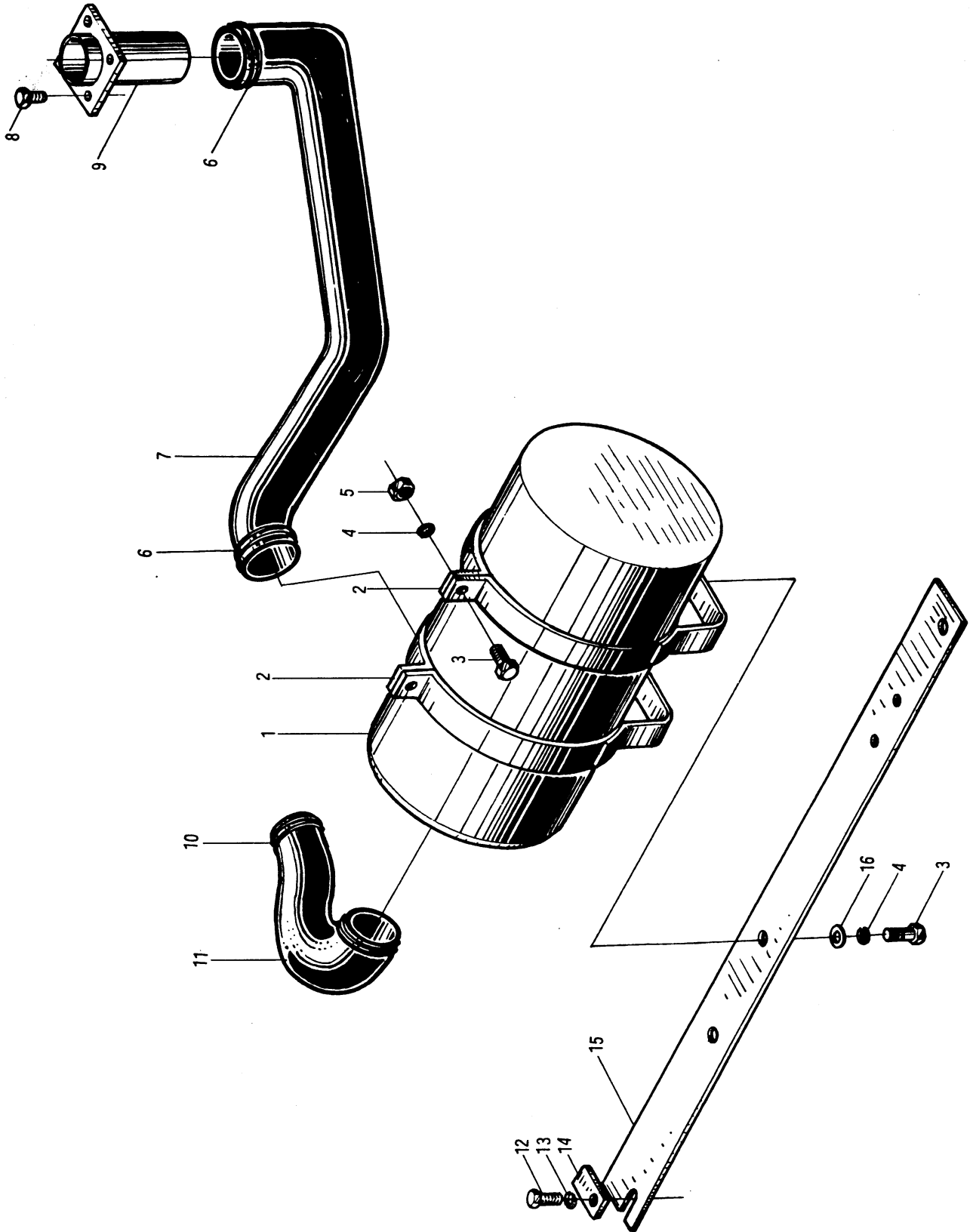


50V-310000 进气系统 Air inlet system

序号 Item	代 号 Part No.	名 称 Description	数量 Q'ty	备 注 Remarks
1	M6102 G1	空滤器总成 Air cleane assembly	1	
2	50DCW18-313000	抱箍总成 Clip assembly	2	
3	GB5783-86	螺栓 M8×25 Bolt	4	
4	GB93-87	垫圈 8 Washer	8	
5	GB6170-86	螺母 M8 Nut	6	
6	Q672	双钢丝式环箍 90 Clip	4	
7	50DCW18-310002	进气接管 Air inlet rubber pipe	1	
8	Q672	双钢丝式环箍 85 Clip	2	
9	50V-310002	二级进气胶管 Air inlet rubber pipe	1	
10	50W-311000	接管 Pipe	1	
11	GB5783-86	螺栓 M8×16 Bolt	4	
12	GB5783-86	螺栓 M10×25 Bolt	4	
13	GB93-87	垫圈 10 Washer	4	
14	50DCW18-312000	进气管总成 Air inlet pipe assembly	1	
15	50DCW18-310001	进气胶管 Air inlet rubber pipe	1	
16	50W-310002	垫板 Plate	2	
17	50V-310001	板 Plate	1	
18	GB96-85	垫圈 8 Washer	2	

图 21
Fig.21

50DHA-310000 进气系统 Air inlet system
50DHB-310000

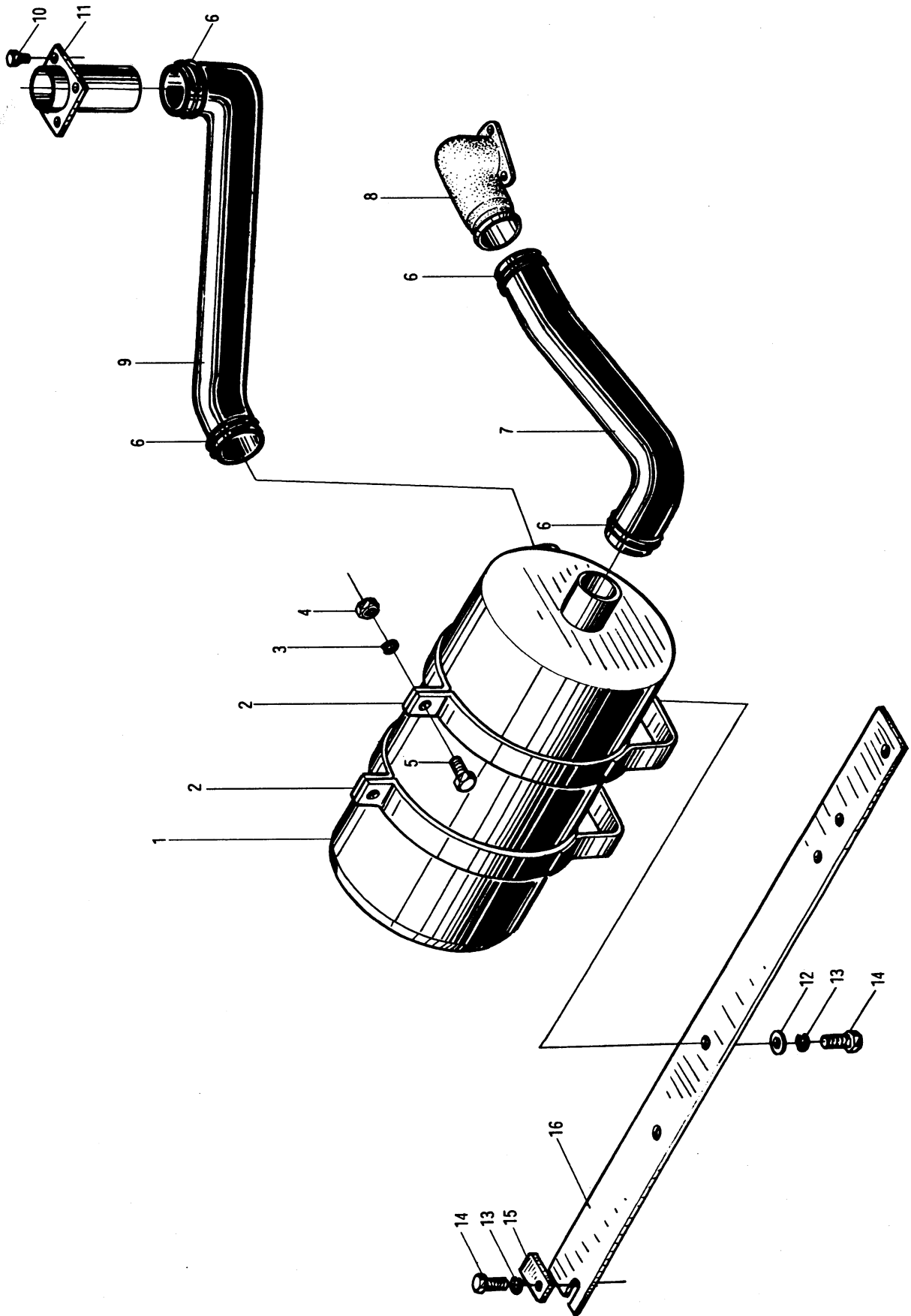


50DHA-310000 进气系统 Air inlet system
50DHB-310000

序号 Item	代 号 Part No.	名 称 Description	数量 Q'ty	备 注 Remarks
1	M6102 G1	空滤器总成 Air cleane assembly	1	
2	50DCW18-313000	抱箍总成 Clip assembly	2	
3	GB5783-86	螺栓 M8×25 Bolt	4	
4	GB93-87	垫圈 8 Washer	8	
5	GB6170-86	螺母 M8 Nut	6	
6	Q672	双钢丝式环箍 95 Clip	3	
7	50DHA-310002	二级进气胶管 Air inlet rubber pipe	1	
8	GB5783-86	螺栓 M8×16 Bolt	4	
9	50W-311000	接管 Pipe	1	
10	Q672	双钢丝式环箍 75 双钢丝式环箍 115 Clip	1	50DHA 用 50DHB 用
11	50DHA-310001 50DHB-310001	进气胶管 Air inlet rubber pipe	1	50DHA 用 50DHB 用
12	GB5783-86	螺栓 M10×25 Bolt	2	
13	GB93-87	垫圈 10 Washer	2	
14	50W-310002	垫板 Plate	2	
15	50DH-310002	板 Plate	1	
16	GB96-85	垫圈 8 Washer	2	

图 22 50DHW14-310000 进气系统 Air inlet system

Fig.22

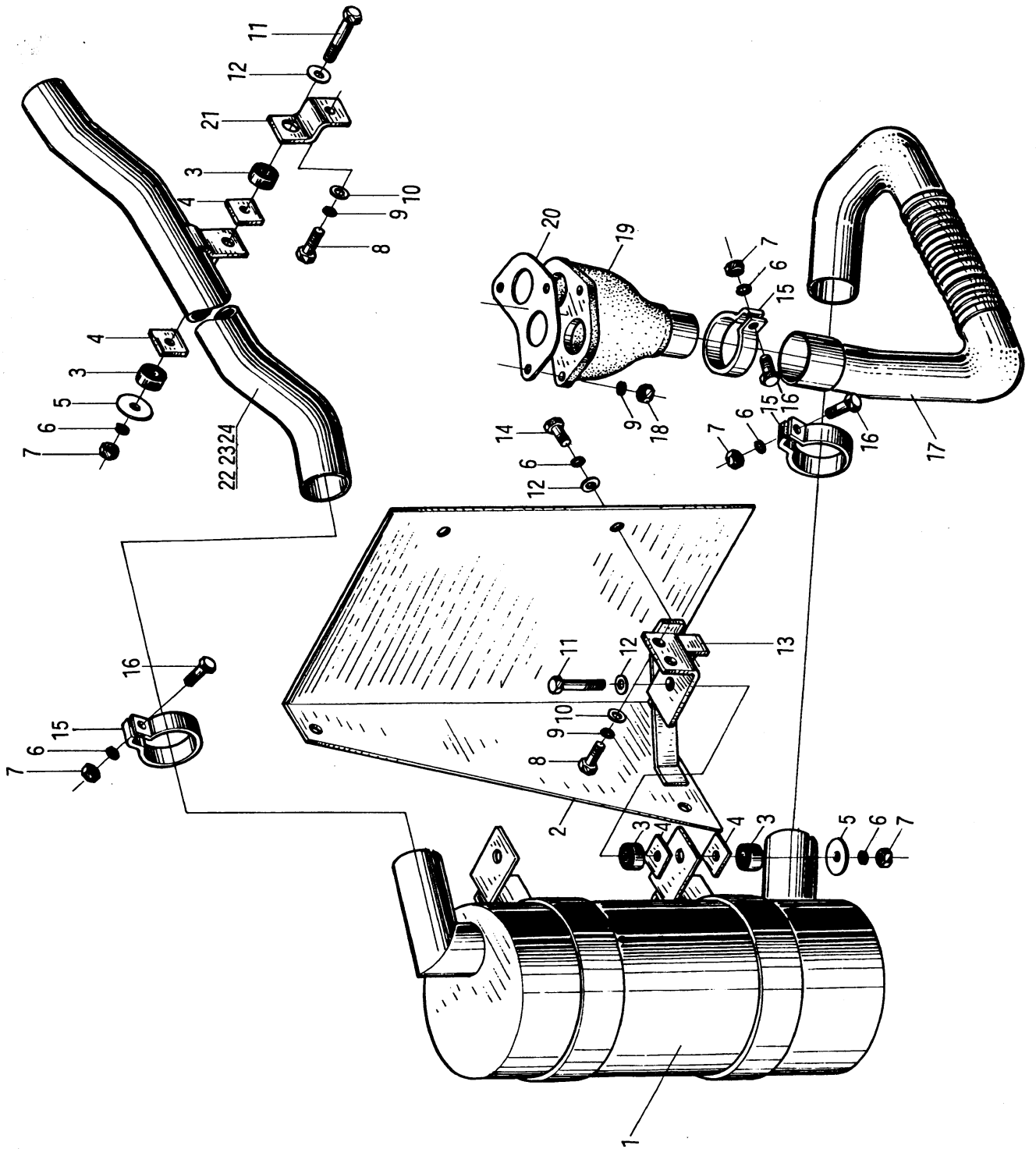


50DHW14-310000 进气系统 Air inlet system

序号 Item	代 号 Part No.	名 称 Description	数量 Q'ty	备 注 Remarks
1	M6102 G1	空气滤清器 Air cleane	1	
2	50DCW18-313000	抱箍总成 Clip assembly	2	
3	GB93-87	垫圈 8 Washer	6	
4	GB6170-86	螺母 M8 Nut	6	
5	GB5783-86	螺栓 M8×25 Bolt	2	
6	Q672	双钢丝式环箍 95 Clip	4	
7	50DCW14-310001	进气胶管 Air inlet rubber pipe	1	
8	50DCW14-310100	进气接口 Air inlet connector	1	
9	50W-310003	二级进气胶管 Air inlet rubber pipe	1	
10	GB5783-86	螺栓 M8×16 Bolt	4	
11	50W-311000	接管 Pipe	1	
12	GB96-85	垫圈 10 Washer	2	
13	GB93-87	垫圈 10 Washer	4	
14	GB5783-86	螺栓 M10×25 Bolt	4	
15	50W-310002	垫板 Plate	2	
16	50DH-310002	板 Plate	1	

图 23
Fig.23

50W-320000 排气系统 Exhaust system

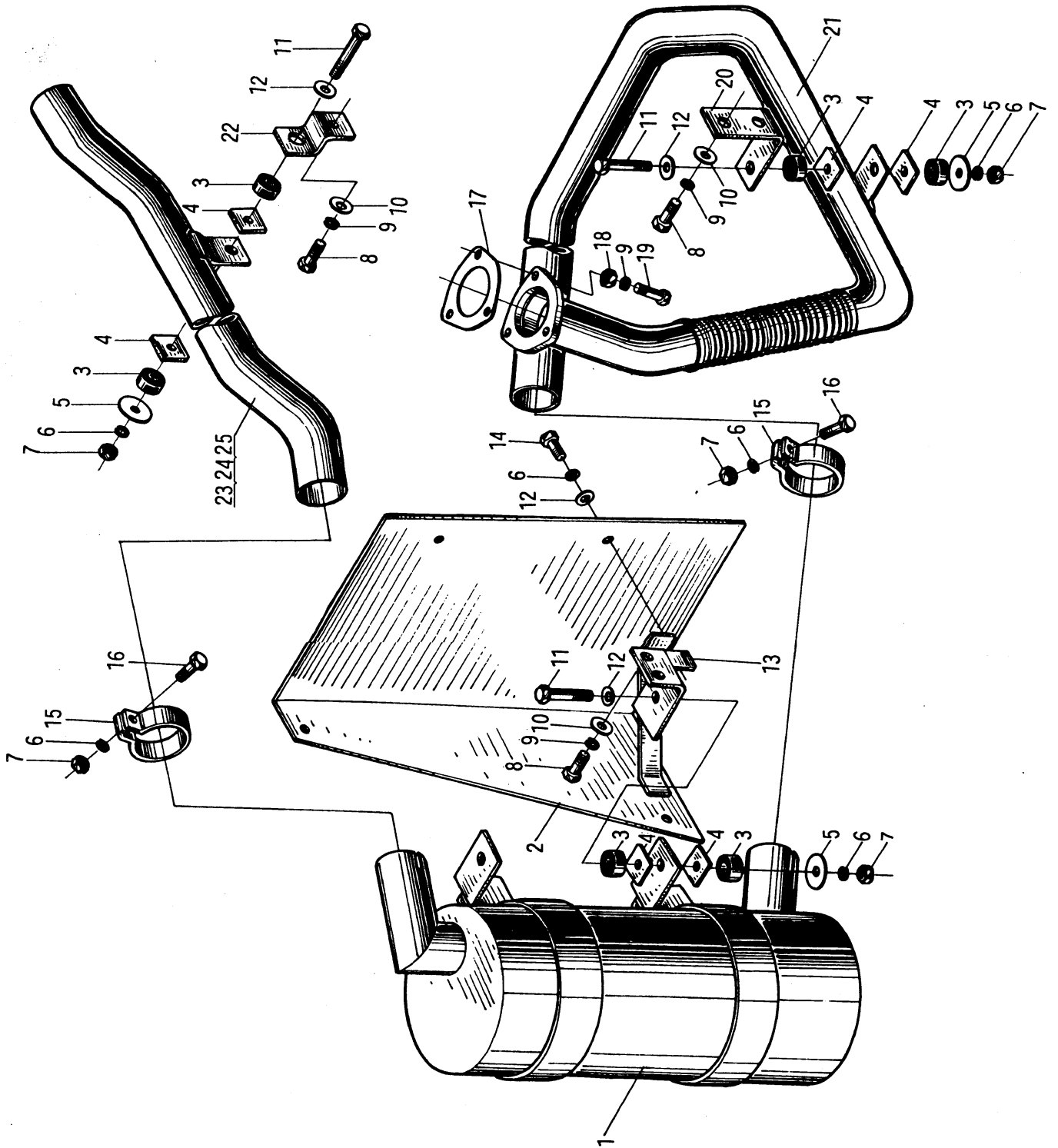


50W-320000 排气系统 Exhaust system

序号 Item	代 号 Part No.	名 称 Description	数量 Q'ty	备 注 Remarks	
1	50DH-322000	消声器总成	Muffler assembly	1	
2	50W-323000	遮板	Plate	1	
3	50W-320002	橡胶垫	Rubber shim	6	
4	50W-320003	垫片	Shim	6	
5	50W-320001	垫圈	Washer	3	
6	GB93-87	垫圈 8	Washer	10	
7	GB6170-86	螺母 M8	Nut	6	
8	GB5783-86	螺栓 M10×25	Bolt	5	
9	GB93-87	垫圈 10	Washer	8	
10	GB96-85	垫圈 10	Washer	5	
11	GB5782-86	螺栓 M8×60	Bolt	3	
12	GB96-85	垫圈 8	Washer	7	
13	50W-324000	支架	Support	2	
14	GB5783-86	螺栓 M8×20	Bolt	4	
15	50W-320005	抱箍	Clip	3	
16	GB5783-86	螺栓 M8×30	Bolt	3	
17	50W-321000	排气管	Exhaust pipe	1	
18	GB6170-86	螺母 M10	Nut	3	
19	50DCW19-320001	排气接管	Exhaust pipe	1	
20	50DCW19-320002	排气接管垫片	Exhaust pipe shim	1	
21	50W-320004	支架	Support	1	
22	50W-322000	排气尾管	Exhaust pipe	1	用于 5T 叉车
23	50W-325000	排气尾管	Exhaust pipe	1	用于 6T 叉车
24	50W-326000	排气尾管	Exhaust pipe	1	用于 7T 叉车

图 24
Fig.24

50V-320000 排气系统 Exhaust system

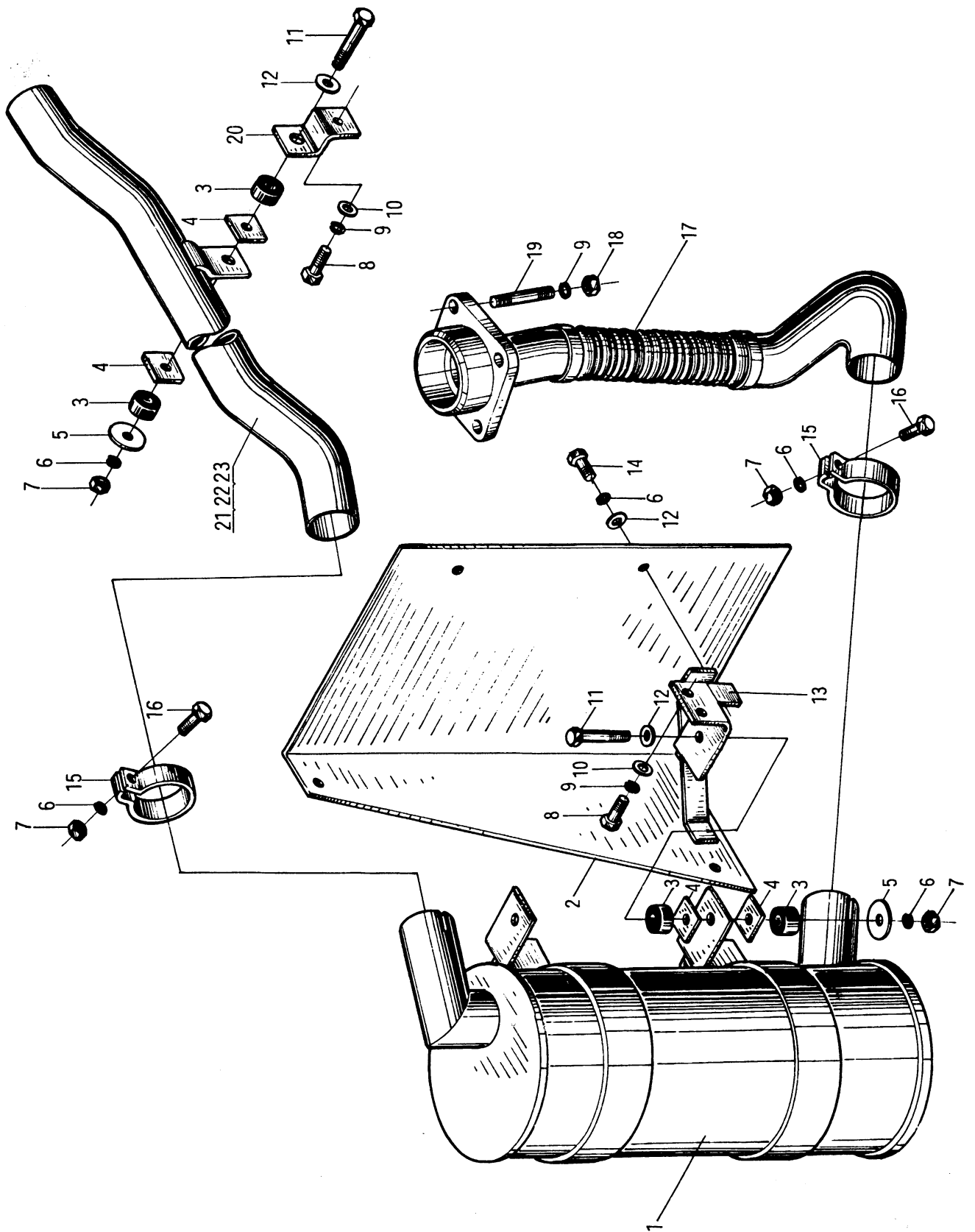


50V-320000 排气系统 Exhaust system

序号 Item	代 号 Part No.	名 称 Description	数量 Q'ty	备 注 Remarks
1	50DH-322000	消声器总成 Muffler assembly	1	
2	50W-323000	遮板 Plate	1	
3	50W-320002	橡胶垫 Rubber shim	8	
4	50W-320003	垫片 Shim	8	
5	50W-320001	垫圈 Washer	4	
6	GB93-87	垫圈 8 Washer	10	
7	GB6170-86	螺母 M8 Nut	6	
8	GB5783-86	螺栓 M10×25 Bolt	7	
9	GB93-87	垫圈 10 Washer	10	
10	GB96-85	垫圈 10 Washer	7	
11	GB5782-86	螺栓 M8×60 Bolt	4	
12	GB96-85	垫圈 8 Washer	8	
13	50W-324000	支架 Support	2	
14	GB5783-86	螺栓 M8×20 Bolt	4	
15	50W-320005	抱箍 Clip	2	
16	GB5783-86	螺栓 M8×30 Bolt	2	
17	50DCW18-320001	排气管垫片 Exhaust pipe shim	1	
18	GB6171-86	螺母 M10×1.25 Nut	3	
19	GB5786-86	螺栓 M10×1.25×35 Nut	3	
20	50V-322000	支架 Support	1	
21	50V-321000	排气管 Exhaust pipe	1	
22	50W-320004	支架 Support	1	
23	50W-322000	排气尾管 Exhaust pipe	1	用于 5T 叉车
24	50W-325000	排气尾管 Exhaust pipe	1	用于 6T 叉车
25	50W-326000	排气尾管 Exhaust pipe	1	用于 7T 叉车

图 25
Fig.25

50DH-320000 排气系统 Exhaust system

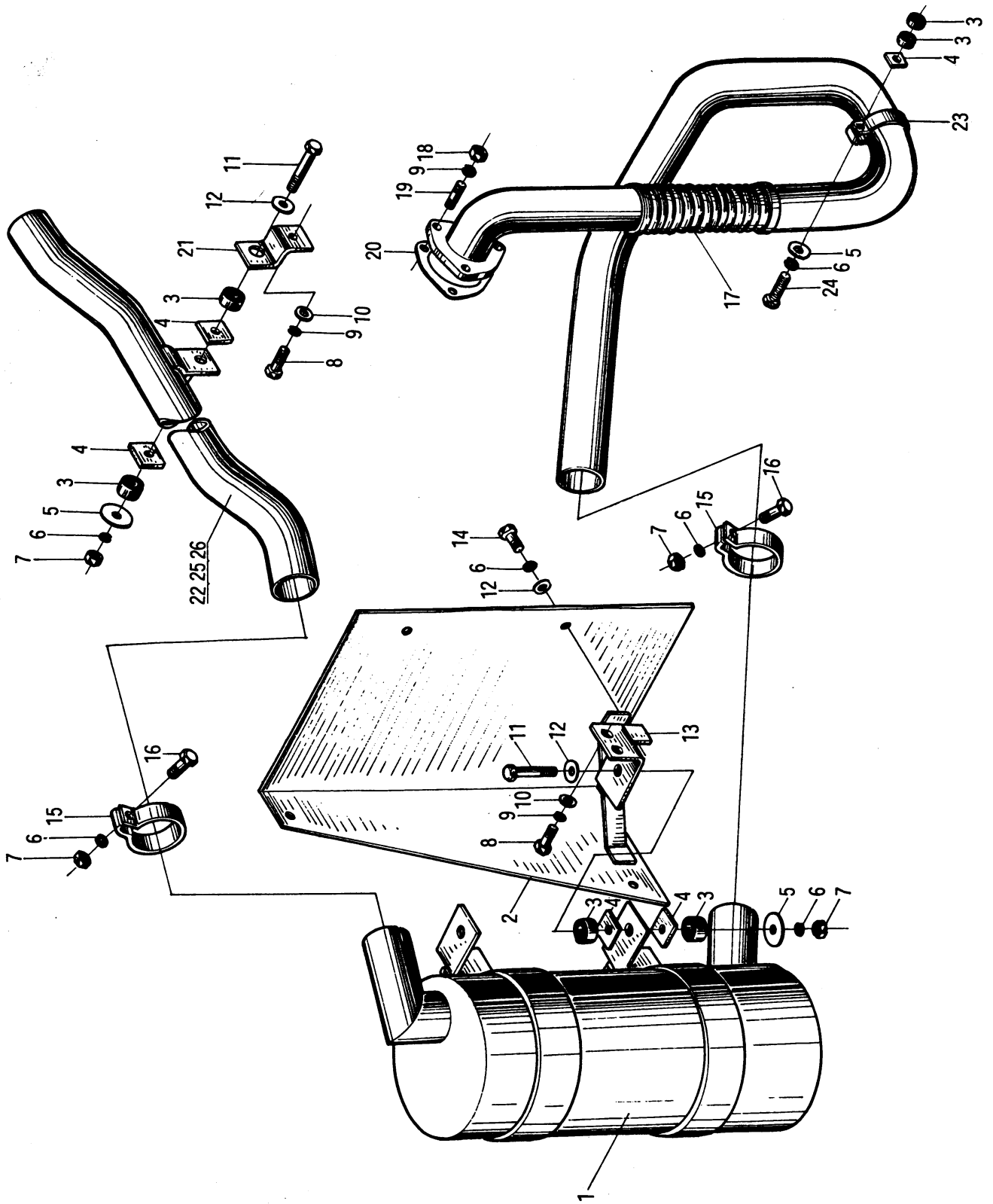


50DH-320000 排气系统 Exhaust system

序号 Item	代 号 Part No.	名 称 Description		数量 Q'ty	备 注 Remarks
1	50DH-322000	消声器总成	Muffler assembly	1	
2	50W-323000	遮板	Plate	1	
3	50W-320002	橡胶垫	Rubber shim	6	
4	50W-320003	垫片	Shim	6	
5	50W-320001	垫圈	Washer	3	
6	GB93-87	垫圈 8	Washer	9	
7	GB6170-86	螺母 M8	Nut	5	
8	GB5783-86	螺栓 M10×25	Bolt	10	
9	GB93-87	垫圈 10	Washer	9	
10	GB96-85	垫圈 10	Washer	10	
11	GB5782-86	螺栓 M8×60	Bolt	3	
12	GB96-85	垫圈 8	Washer	7	
13	50W-324000	支架	Support	2	
14	GB5783-86	螺栓 M8×20	Bolt	4	
15	50W-320005	抱箍	Clip	2	
16	GB5783-86	螺栓 M8×30	Bolt	2	
17	50DH-321000	排气管	Exhaust pipe	1	
18	GB6170-86	螺母 M10	Nut	4	
19	GB897-88	螺柱 M10×60	Stud	4	
20	50W-320004	支架	Support	1	
21	50W-322000	排气尾管	Exhaust pipe	1	用于 5T 叉车
22	50W-325000	排气尾管	Exhaust pipe	1	用于 6T 叉车
23	50W-326000	排气尾管	Exhaust pipe	1	用于 7T 叉车

图 26
Fig.26

50DHA-320000 排气系统 Exhaust system

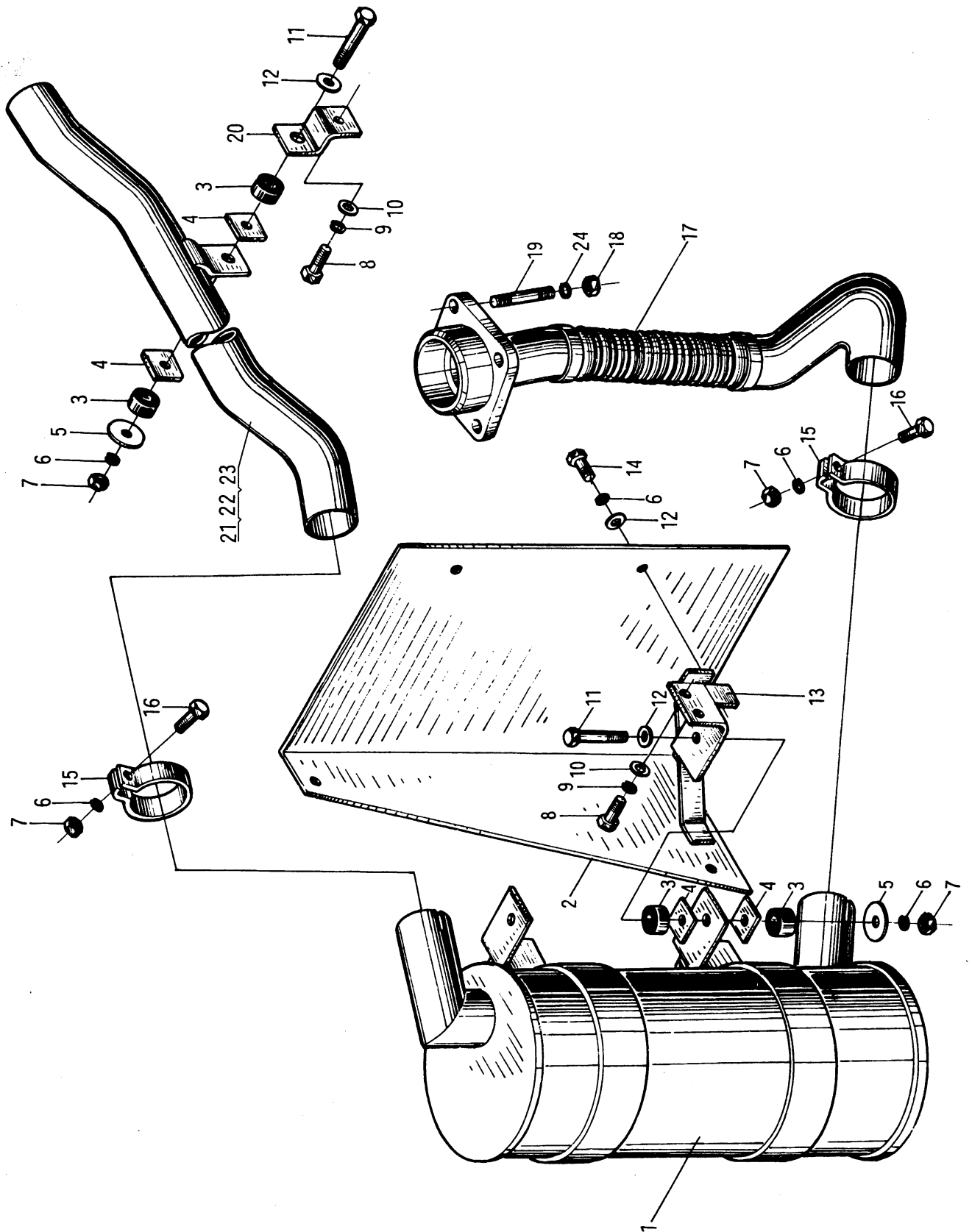


50DHA-320000 排气系统 Exhaust system

序号 Item	代 号 Part No.	名 称 Description	数量 Q'ty	备 注 Remarks	
1	50DH-322000	消声器总成	Muffler assembly	1	
2	50W-323000	遮板	Plate	1	
3	50W-320002	橡胶垫	Rubber shim	8	
4	50W-320003	垫片	Shim	7	
5	50W-320001	垫圈	Washer	3	
6	GB93-87	垫圈 8	Washer	9	
7	GB6170-86	螺母 M8	Nut	5	
8	GB5783-86	螺栓 M10×25	Bolt	5	
9	GB93-87	垫圈 10	Washer	9	
10	GB96-85	垫圈 10	Washer	6	
11	GB5782-86	螺栓 M8×60	Bolt	3	
12	GB96-85	垫圈 8	Washer	7	
13	50W-324000	支架	Support	2	
14	GB5783-86	螺栓 M8×20	Bolt	4	
15	50W-320005	抱箍	Clip	2	
16	GB5783-86	螺栓 M8×30	Bolt	2	
17	50DHA-321000	排气管	Exhaust pipe	1	
18	GB6170-86	螺母 M10	Nut	3	
19	GB898-88	螺柱 AM10×30	Stud	3	
20	50CDA-320001	垫片	Shim	1	
21	50W-320004	支架	Support	1	
22	50W-322000	排气尾管	Exhaust pipe	1	用于 5T 叉车
23	50DHA-320001	抱箍	Clip	1	
24	GB5783-86	螺栓 M10×80	Bolt	1	
25	50W-325000	排气尾管	Exhaust pipe	1	用于 6T 叉车
26	50W-326000	排气尾管	Exhaust pipe	1	用于 7T 叉车

图 27
Fig.27

50DHB-320000 排气系统 Exhaust system

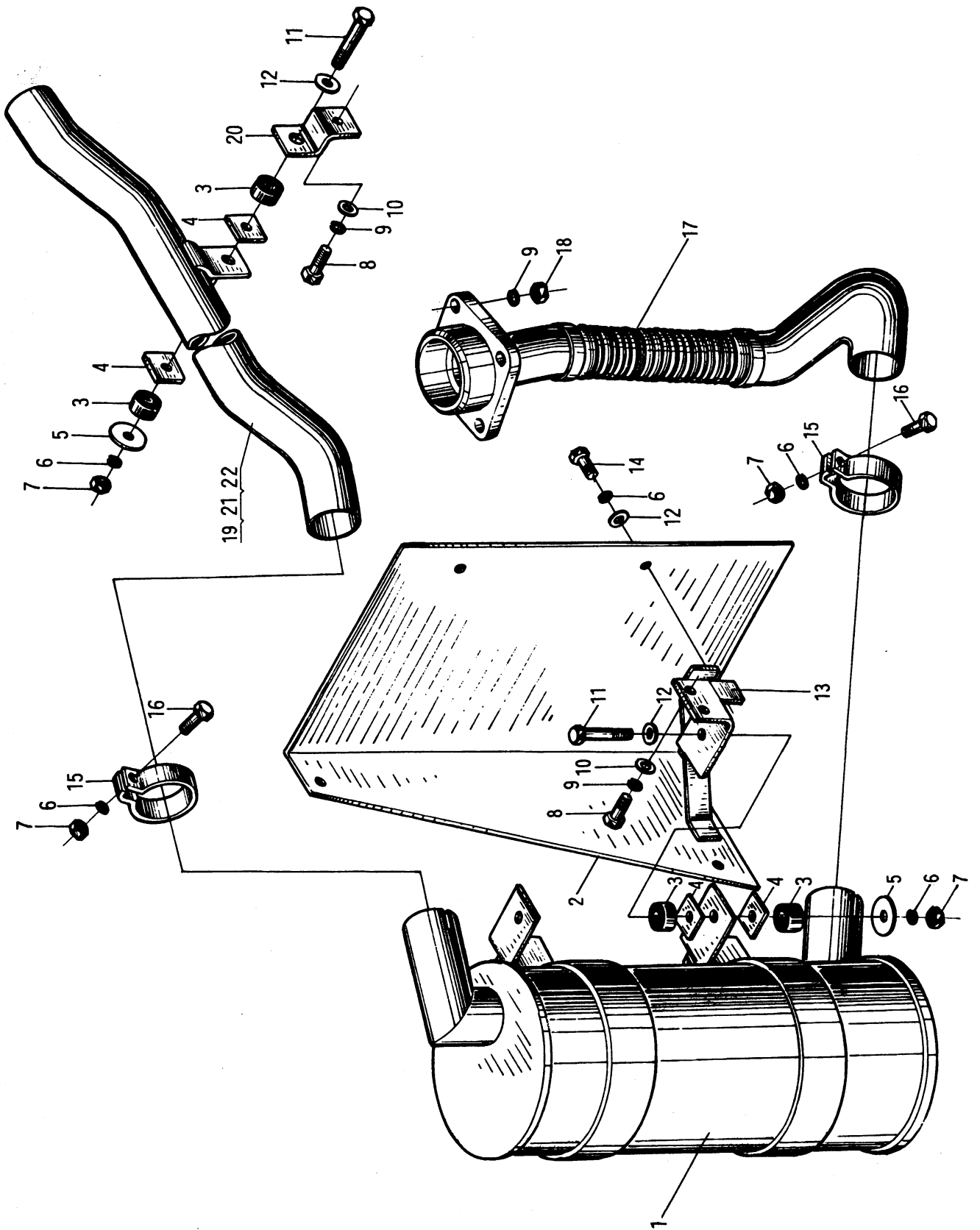


50DHB-320000 排气系统 Exhaust system

序号 Item	代 号 Part No.	名 称 Description	数量 Q'ty	备 注 Remarks	
1	50DH-322000	消声器总成	Muffler assembly	1	
2	50W-323000	遮板	Plate	1	
3	50W-320002	橡胶垫	Rubber shim	6	
4	50W-320003	垫片	Shim	6	
5	50W-320001	垫圈	Washer	3	
6	GB93-87	垫圈 8	Washer	9	
7	GB6170-86	螺母 M8	Nut	5	
8	GB5783-86	螺栓 M10×25	Bolt	5	
9	GB93-87	垫圈 10	Washer	5	
10	GB96-85	垫圈 10	Washer	5	
11	GB5782-86	螺栓 M8×60	Bolt	3	
12	GB96-85	垫圈 8	Washer	7	
13	50W-324000	支架	Support	2	
14	GB5783-86	螺栓 M8×20	Bolt	4	
15	50W-320005	抱箍	Clip	2	
16	GB5783-86	螺栓 M8×30	Bolt	2	
17	50DHB-321000	排气管	Exhaust pipe	1	
18	GB6170-86	螺母 M12	Nut	4	
19	GB897-88	螺柱 M12×28	Stud	4	
20	50W-320004	支架	Support	1	
21	50W-322000	排气尾管	Exhaust pipe	1	用于 5T 叉车
22	50W-325000	排气尾管	Exhaust pipe	1	用于 6T 叉车
23	50W-326000	排气尾管	Exhaust pipe	1	用于 7T 叉车
24	GB93-87	垫圈 12	Washer	4	

图 28
Fig.28

50DHW14-320000 排气系统 Exhaust system

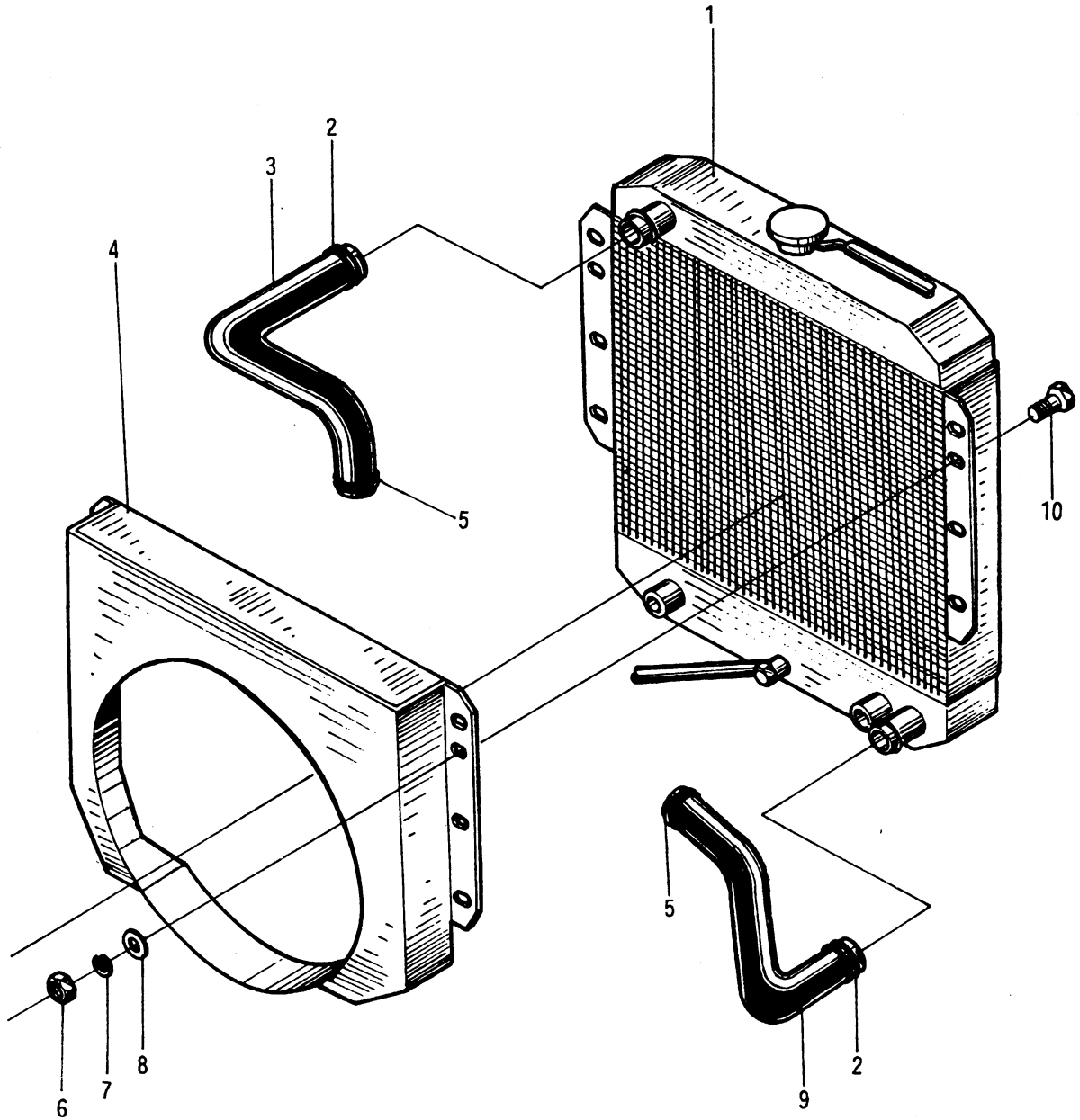


50DHW14-320000 排气系统 Exhaust system

序号 Item	代 号 Part No.	名 称 Description	数量 Q'ty	备 注 Remarks	
1	50DH-322000	消声器总成	Muffler assembly	1	
2	50W-323000	遮板	Plate	1	
3	50W-320002	橡胶垫	Rubber shim	6	
4	50W-320003	垫片	Shim	6	
5	50W-320001	垫圈	Washer	3	
6	GB93-87	垫圈 8	Washer	10	
7	GB6170-86	螺母 M8	Nut	6	
8	GB5783-86	螺栓 M10×25	Bolt	10	
9	GB93-87	垫圈 10	Washer	9	
10	GB96-85	垫圈 10	Washer	10	
11	GB5782-86	螺栓 M8×60	Bolt	3	
12	GB96-85	垫圈 8	Washer	7	
13	50W-324000	支架	Support	2	
14	GB5783-86	螺栓 M8×20	Bolt	4	
15	50W-320005	抱箍	Clip	2	
16	GB5783-86	螺栓 M8×30	Bolt	2	
17	50DHW14-321000	排气管	Exhaust pipe	1	
18	GB6171-86	螺母 M12×1.25	Nut	4	
19	50W-322000	排气尾管	Exhaust pipe	1	用于 5T 叉车
20	50W-320004	支架	Support	1	
21	50W-325000	排气尾管	Exhaust pipe	1	用于 6T 叉车
22	50W-326000	排气尾管	Exhaust pipe	1	用于 7T 叉车

图 29
Fig.29

50W-330000
50DH-330000 冷却系统 Cooling system

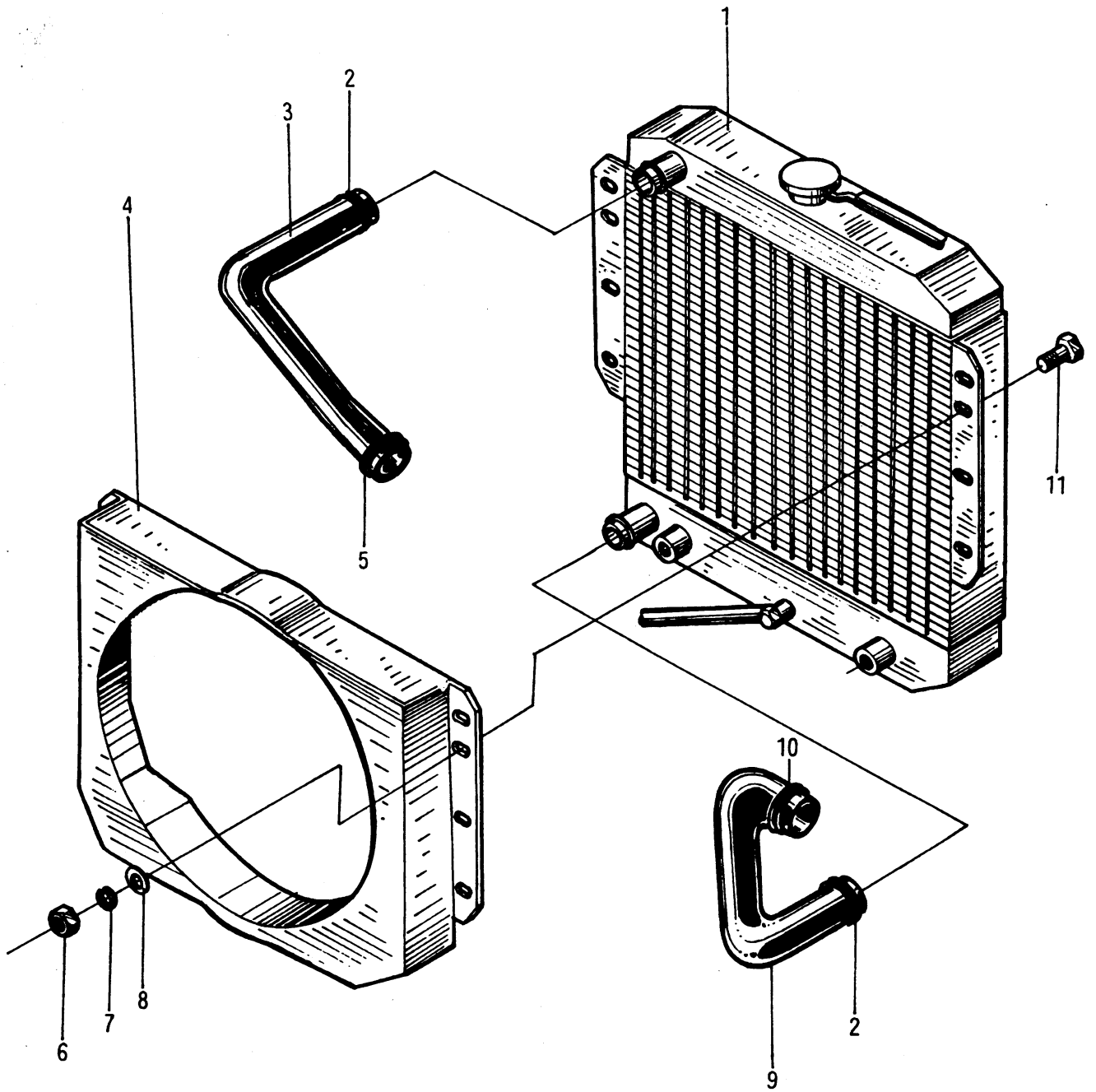


50W-330000
50DH-330000 冷却系统 Cooling system

序号 Item	代 号 Part No.	名 称 Description	数量 Q'ty	备 注 Remarks
1	50W-332000	散热器总成 Radiator assembly	1	
2	Q672	双钢丝式环箍 52 Clamp	2	50DH2 个 50W4 个
3	50DH-330001	水箱进水胶管 Rubber pipe for water inlett	1	50DH
	50W-330001	进水胶管 Inlet water rubber pipe	1	50W
4	50DH-331000	护风圈总成 Fan shroud assembly	1	50DH
	50W-331000	风扇罩 Fan cover	1	50W
5	Q672	双钢丝式环箍 55 Clamp	2	50DH 用
6	GB6170-86	螺母 M10 Nut	8	
7	GB93-87	垫圈 10 Washer	8	
8	GB97.1-85	垫圈 10 Washer	8	
9	50DH-330002	水箱出水胶管 Rubber pipe for water outlet	1	50DH
	50W-330002	出水胶管 Outlet water rubber pipe	1	50W
10	GB5783-86	螺栓 M10×35 Bolt	8	

图 30
Fig.30

50V-330000 冷却系统 Cooling system

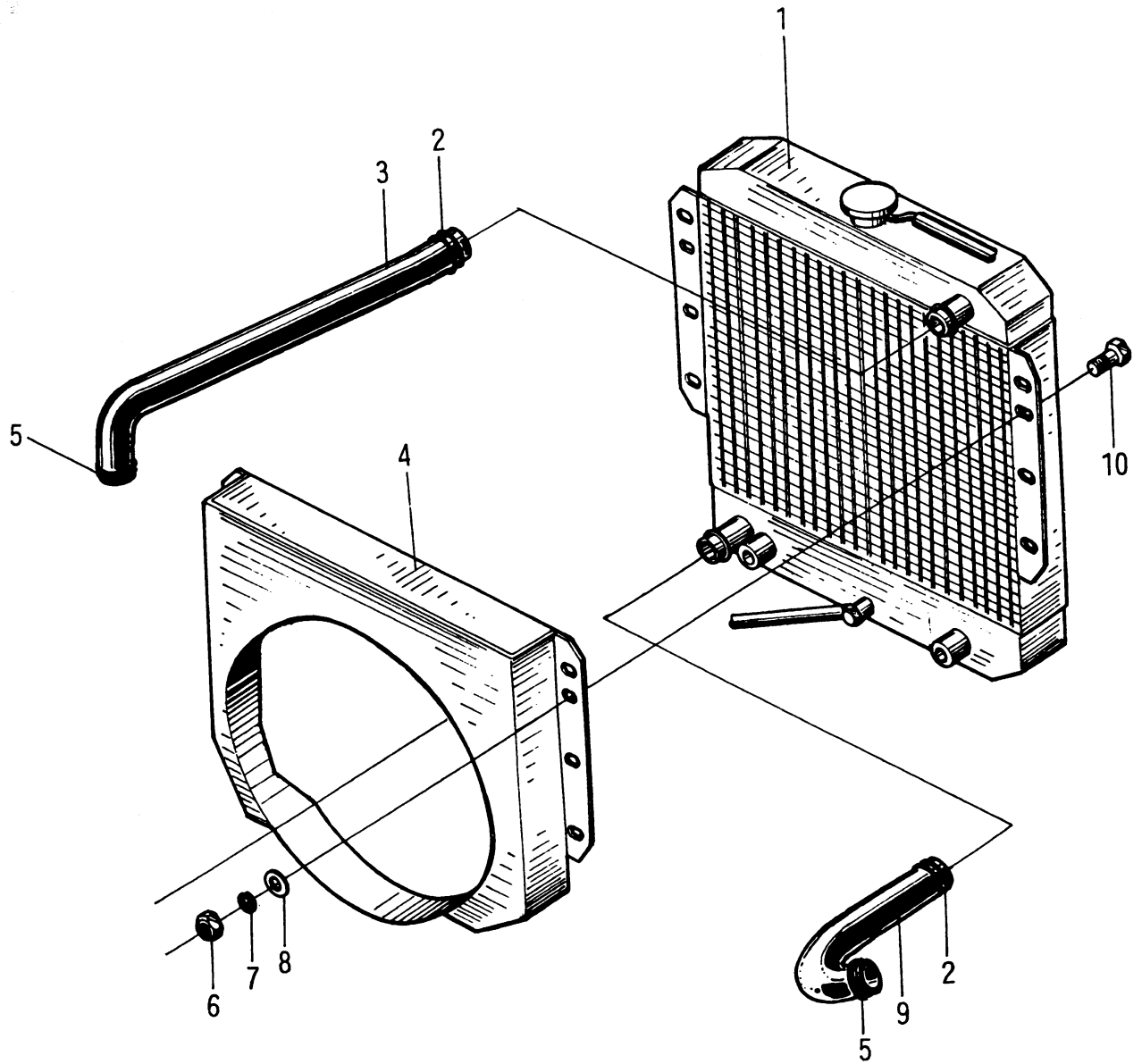


50V-330000 冷却系统 Cooling system

序号 Item	代 号 Part No.	名 称 Description	数量 Q'ty	备 注 Remarks
1	50V-332000	散热器总成 Radiator assembly	1	
2	Q672	双钢丝式环箍 52 Clamp	2	
3	50V-330001	水箱进水胶管 Rubber pipe for water inlet	1	
4	50V-331000	风扇罩 Fan cover	1	
5	Q672	双钢丝式环箍 58 Clamp	1	
6	GB6170-86	螺母 M10 Nut	8	
7	GB93-87	垫圈 10 Washer	8	
8	GB97.1-85	垫圈 10 Washer	8	
9	50V-330002	水箱出水胶管 Rubber pipe for water outlet	1	
10	Q672	双钢丝式环箍 68 Clamp	1	
11	GB5783-86	螺栓 M10×35 Bolt	8	

图 31
Fig.31

50DHA-330000 冷却系统 Cooling system

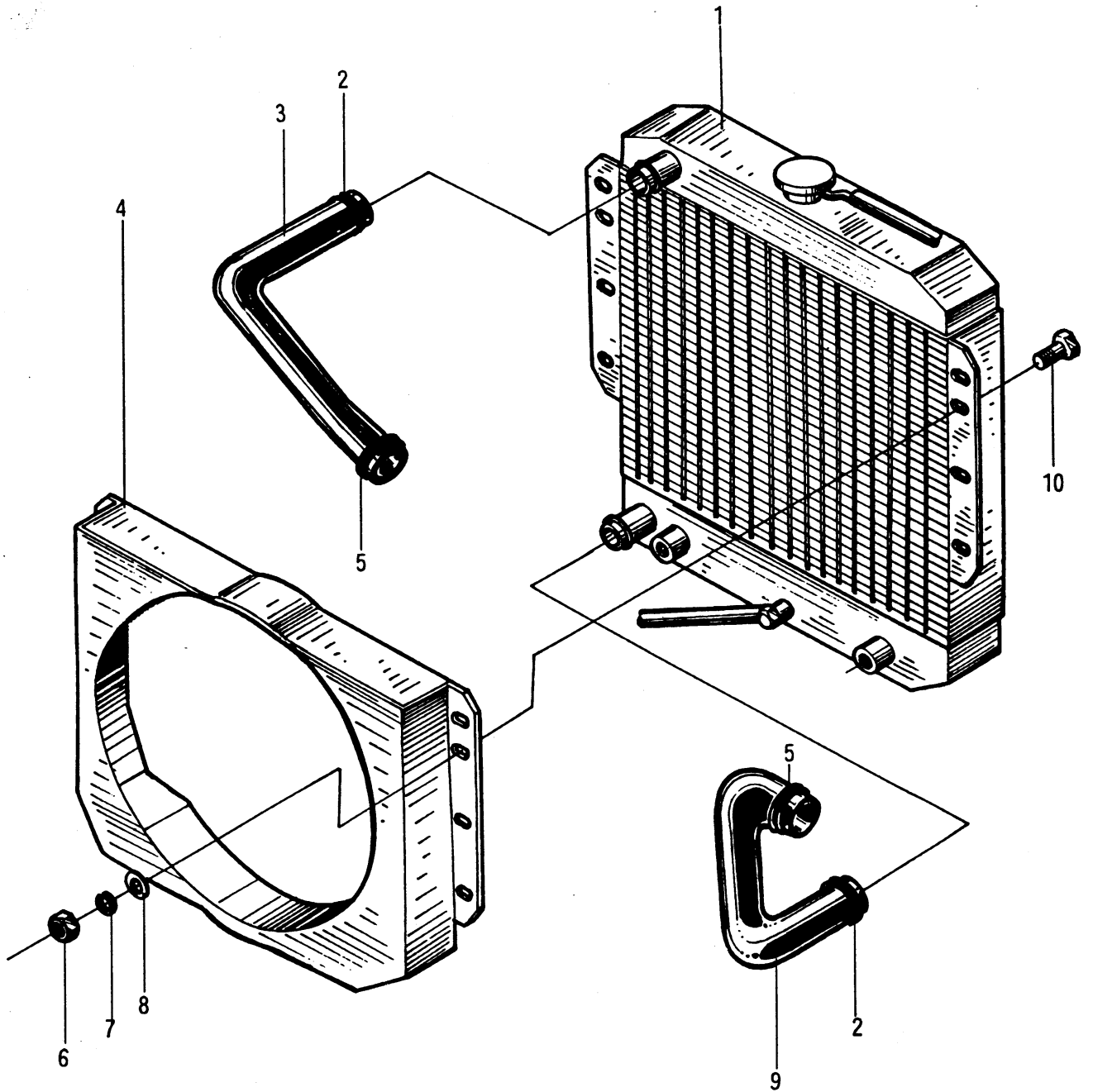


50DHA-330000 冷却系统 Cooling system

序号 Item	代 号 Part No.	名 称 Description	数量 Q'ty	备 注 Remarks
1	50DHA-332000	散热器总成 Radiator assembly	1	
2	Q672	双钢丝式环箍 52 Clamp	2	
3	50DHA-330001	水箱进水胶管 Rubber pipe for water inlet	1	
4	50DHA-331000	护风圈总成 Fan shroud assembly	1	
5	Q672	双钢丝式环箍 58 Clamp	2	
6	GB6170-86	螺母 M10 Nut	8	
7	GB93-87	垫圈 10 Washer	8	
8	GB97.1-85	垫圈 10 Washer	8	
9	50DHA-330002	水箱出水胶管 Rubber pipe for water outlet	1	
10	GB5783-86	螺栓 M10×35 Bolt	8	

图 32
Fig.32

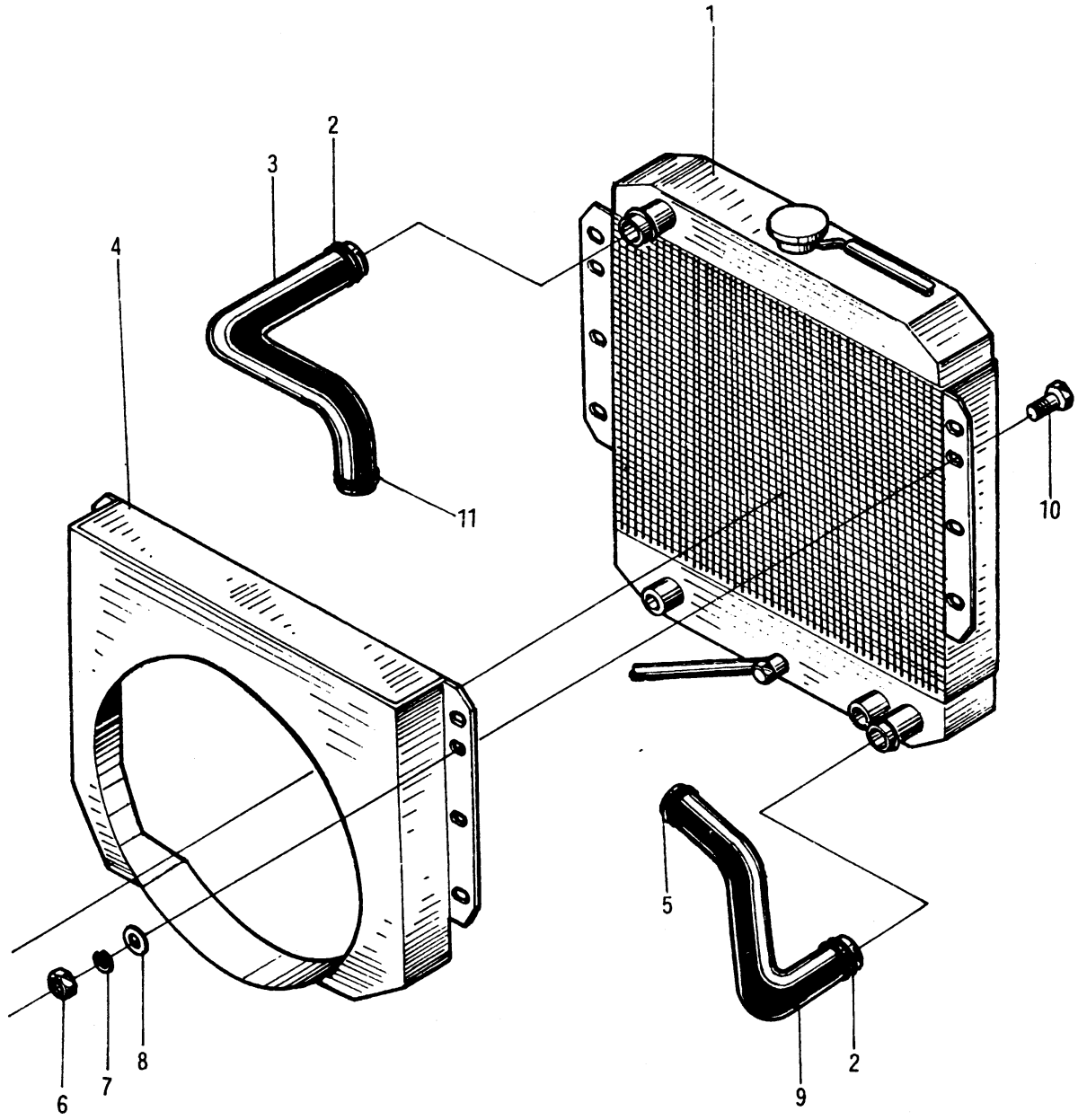
50DHB-330000 冷却系统 Cooling system



50DHB-330000 冷却系统 Cooling system

序号 Item	代 号 Part No.	名 称 Description	数量 Q'ty	备 注 Remarks
1	50V-332000	散热器总成 Radiator assembly	1	
2	Q672	双钢丝式环箍 52 Clamp	2	
3	50DHB-330001	水箱进水胶管 Rubber pipe for water inlet	1	
4	50DHB-330003	护风圈 Fan shroud	1	
5	Q672	双钢丝式环箍 58 Clamp	2	
6	GB6170-86	螺母 M10 Nut	8	
7	GB93-87	垫圈 10 Washer	8	
8	GB97.1-85	垫圈 10 Washer	8	
9	50DHB-330002	水箱出水胶管 Rubber pipe for water outlet	1	
10	GB5783-86	螺栓 M10×35 Bolt	8	

图 33 50DHW14-330000 冷却系统 Cooling system
Fig.33

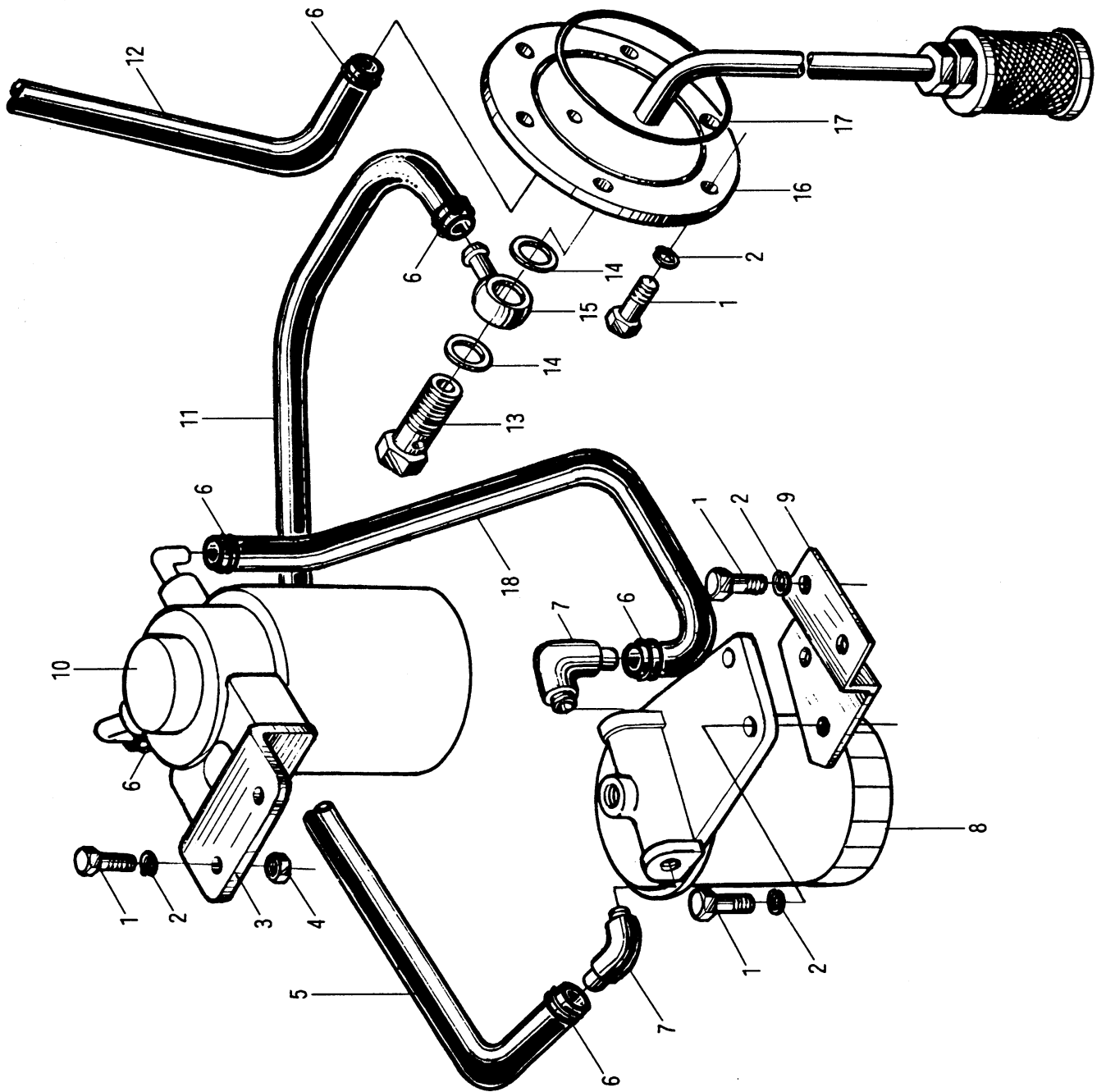


50DHW14-330000 冷却系统 Cooling system

序号 Item	代 号 Part No.	名 称 Description	数量 Q'ty	备 注 Remarks
1	50W-332000	散热器总成 Radiator assembly	1	
2	Q672	双钢丝式环箍 52 Clamp	2	
3	50DHW14-330001	水箱进水胶管 Rubber pipe for water inlet	1	
4	50DHW14-331000	护风圈 Fan shroud	1	
5	Q672	双钢丝式环箍 68 Clamp	1	
6	GB6170-86	螺母 M10 Nut	8	
7	GB93-87	垫圈 10 Washer	8	
8	GB97.1-85	垫圈 10 Washer	8	
9	50DHW14-330002	水箱出水胶管 Rubber pipe for water outlet	1	
10	GB5783-86	螺栓 M10×35 Bolt	8	
11	Q672	双钢丝式环箍 62 Clamp	1	

图 34
Fig.34

50V-340000 燃油系统 Engine fuel system

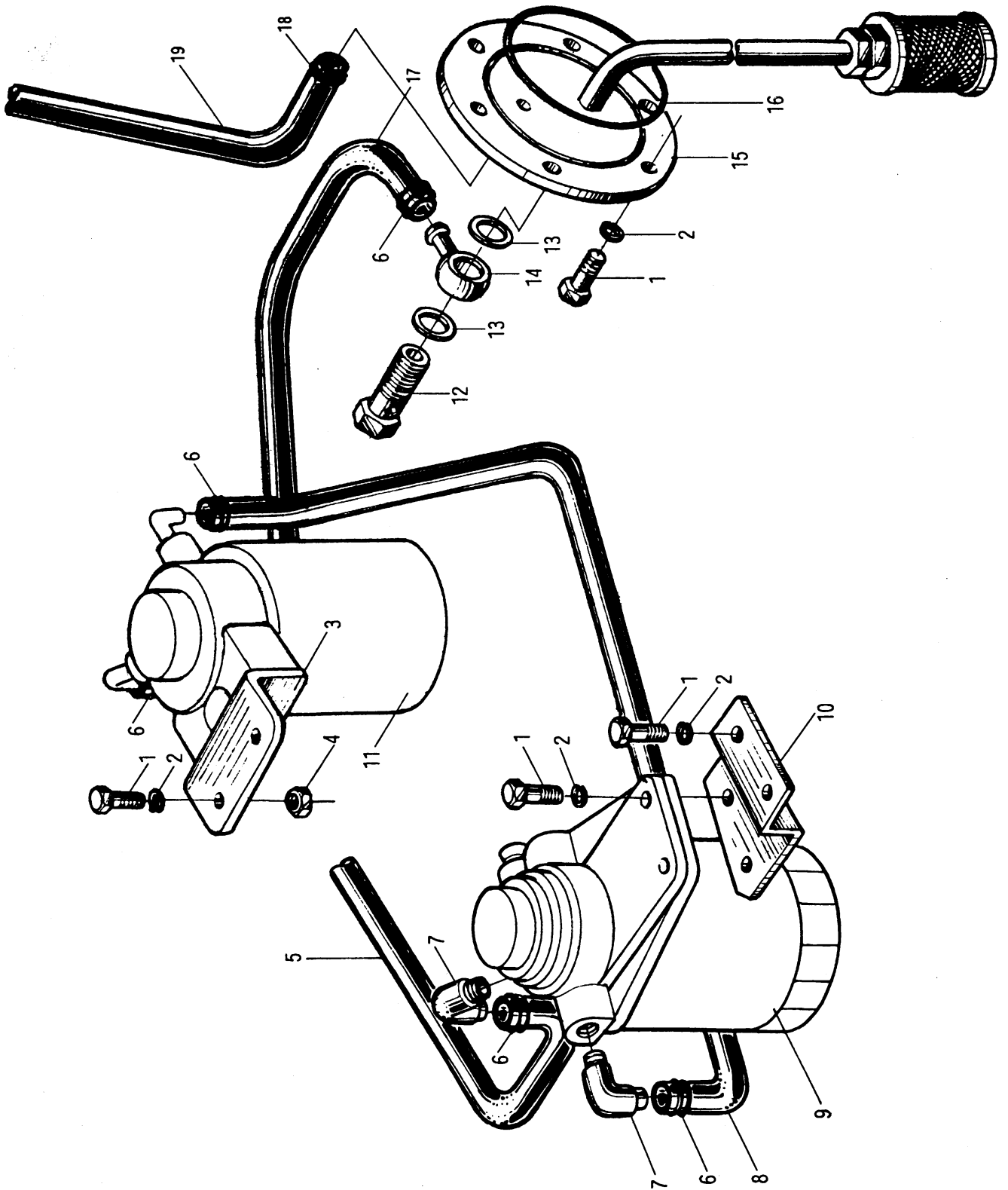


50V-340000 燃油系统 Engine fuel system

序号 Item	代 号 Part No.	名 称 Description	数量 Q'ty	备 注 Remarks
1	GB5783-86	螺栓 M8×20 Bolt	14	
2	GB93-87	垫圈 8 Washer	14	
3	50W-340001	支架 Support	1	
4	GB6170-86	螺母 M8 Nut	2	
5	50V*340004	输油胶管 $\phi 8 \times \phi 16.5$ Rubber pipe	1	
6	Q672	双钢丝式环箍 18 Clamp	8	
7	50DCW19-340002	接头 Connector	2	
8	16400-4K000	油水分离器 Fuel separator	1	
9	50DCW19-340100	支架 Bracket	1	
10	8-94154754-4	五十铃油水分离器 Fuel and water separator	1	
11	50V*340002	输油胶管 $\phi 8 \times \phi 16.5$ Rubber pipe	1	
12	50V*340003	输油胶管 $\phi 8 \times \phi 16.5$ Rubber pipe	1	
13	50CDA-340002	空心螺栓 Bolt	1	
14	JB982-77	垫圈 14 Washer	2	
15	3E-160002	吸油接头 Connector	1	
16	50DHA-341000	燃油接头座 Fuel pipe connector	1	
17	GB1235-76	O形密封圈 80×3.1 O-ring	1	
18	50V*340001	输油胶管 $\phi 8 \times \phi 16.5$ Rubber pipe	1	

图 35
Fig.35

50W-340000 燃油系统 Engine fuel system

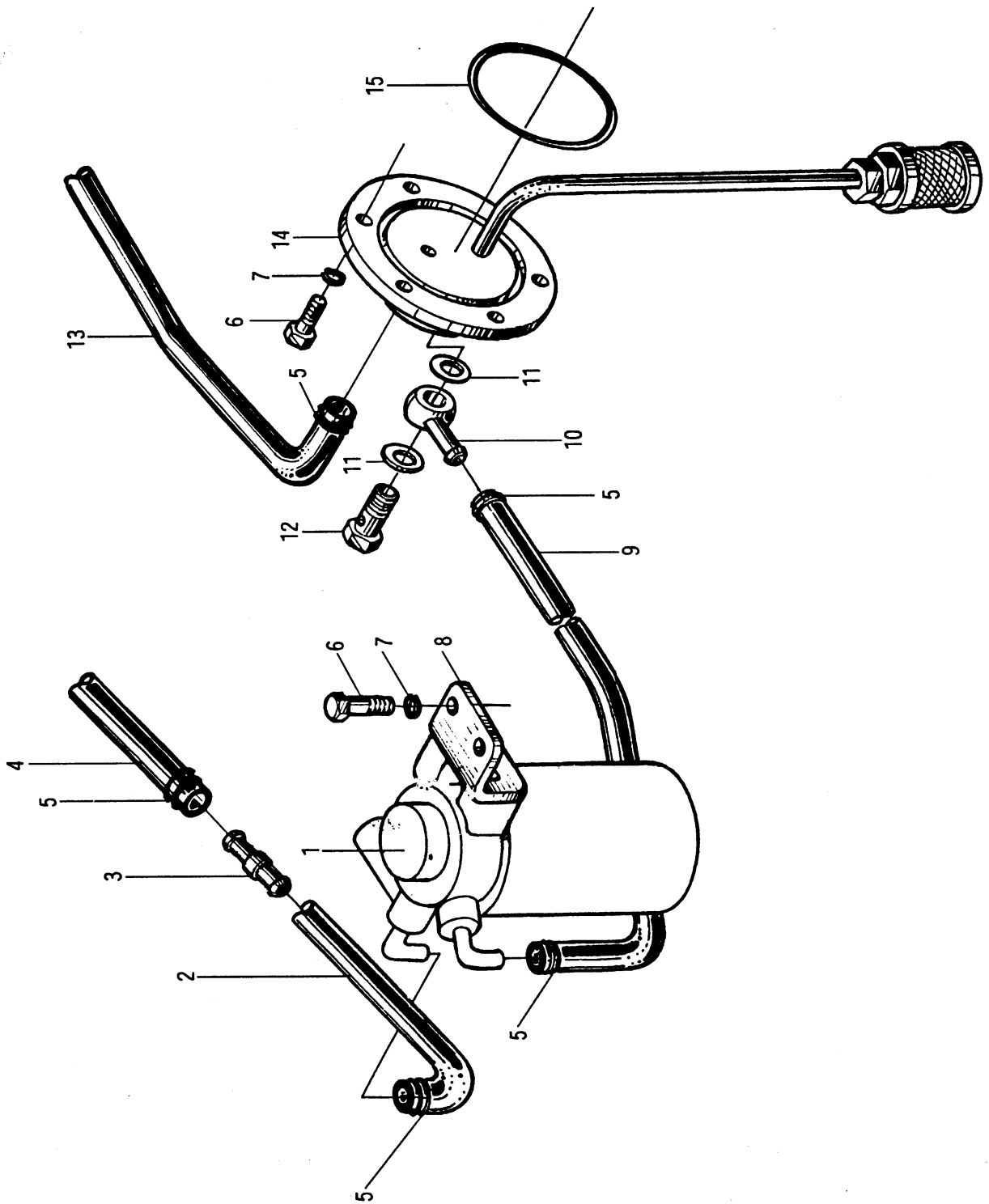


50W-340000 燃油系统 Engine fuel system

序号 Item	代 号 Part No.	名 称 Description	数量 Q'ty	备 注 Remarks
1	GB5783-86	螺栓 M8×20 Bolt	14	
2	GB93-87	垫圈 8 Washer	14	
3	50W-340001	支架 Support	1	
4	GB6170-86	螺母 M8 Nut	2	
5	50W*340004	输油胶管 $\phi 8 \times \phi 16.5$ Rubber pipe	1	
6	Q672	双钢丝式环箍 18 Clamp	6	
7	50DCW19-340002	接头 Connector	2	
8	50W*340001	输油胶管 $\phi 8 \times \phi 16.5$ Rubber pipe	1	
9	16400-L9060	油水分离器 Fuel separator	1	
10	50DCW19-340100	支架 Bracket	1	
11	8-94154754-4	五十铃油水分离器 Fuel and water separator	1	
12	50CDA-340002	空心螺栓 Bolt	1	
13	JB982-77	垫圈 14 Washer	2	
14	3E-160002	吸油接头 Connector	1	
15	50W-341000	燃油接头座 Fuel pipe connector	1	
16	GB1235-76	O形密封圈 80×3.1 O-ring	1	
17	50W*340002	输油胶管 $\phi 8 \times \phi 16.5$ Rubber pipe	1	
18	Q672	双钢丝式环箍 16 Clamp	2	
19	50W*340003	输油胶管 $\phi 6 \times \phi 13.5$ Rubber pipe	1	

图 36
Fig.36

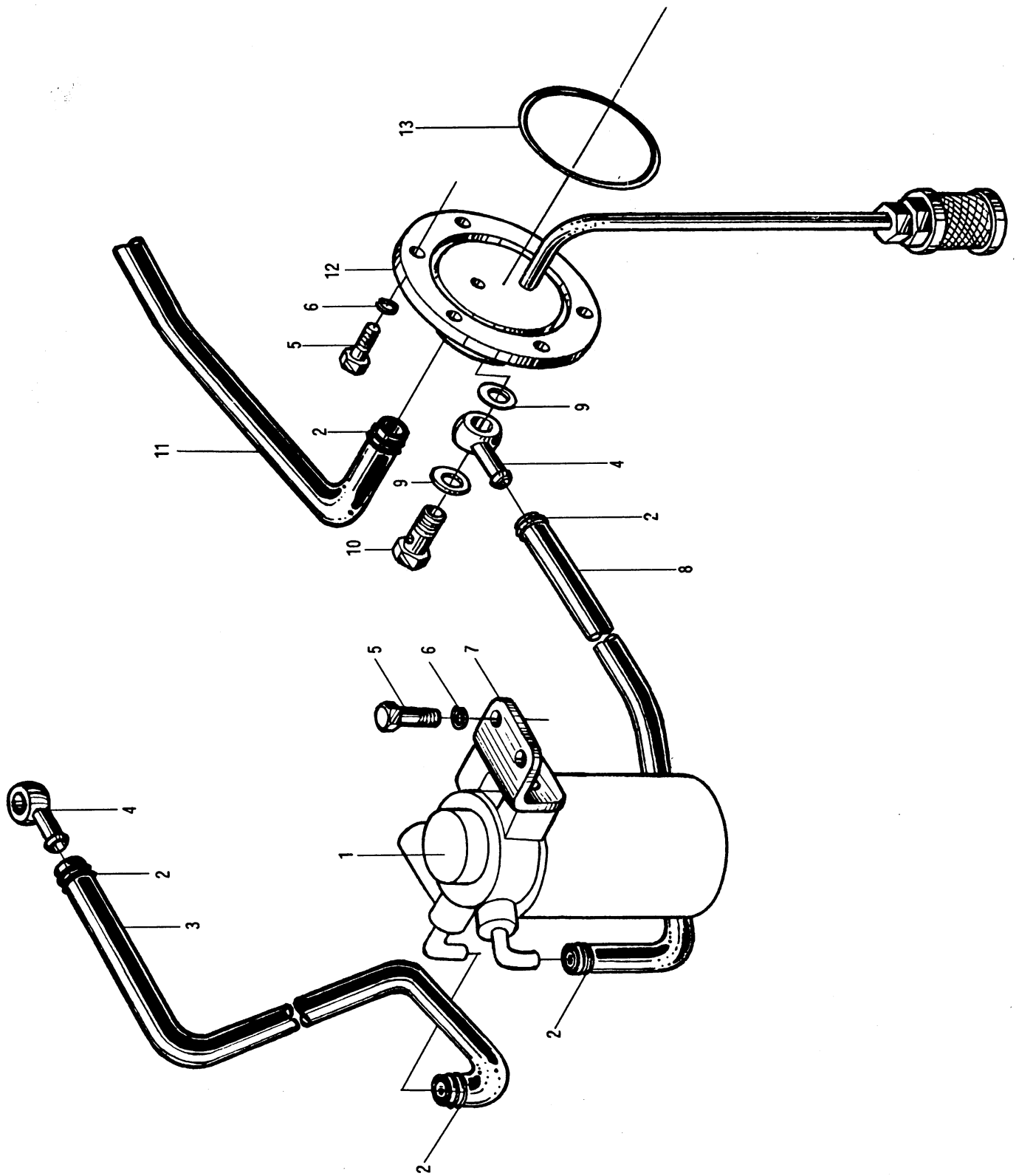
50DH-340000 燃油系统 Engine fuel system



50DH-340000 燃油系统 Engine fuel system

序号 Item	代 号 Part No.	名 称 Description	数量 Q'ty	备 注 Remarks
1	8-94154754-4	五十铃油水分离器 Fuel and water separater	1	
2	50DH*340001	输油胶管 (内径 $\phi 10$) Rubber pipe	1	
3	50DH-340002	接头 Connector	1	
4	50DH*340004	输油胶管(内径 $\phi 8$) Rubber pipe	1	
5	Q672	双钢丝式环箍 18 Clamp	8	
6	GB5783-86	螺栓 M8 \times 20 Bolt	10	
7	GB93-87	垫圈 8 Washer	10	
8	50DH-340001	支架 Support	1	
9	50DH*340002	输油胶管(内径 $\phi 8$) Rubber pipe	1	
10	3E-160002	吸油接头 Connector	1	
11	JB982-77	垫圈 14 Washer	2	
12	50CDA-340002	空心螺栓 Bolt	1	
13	50DH*340003	输油胶管(内径 $\phi 10$) Rubber pipe	1	
14	50DH-431000	燃油接头座 Fuel pipe connector	1	
15	GB1235-76	O形密封圈 80 \times 3.1 O-ring	1	

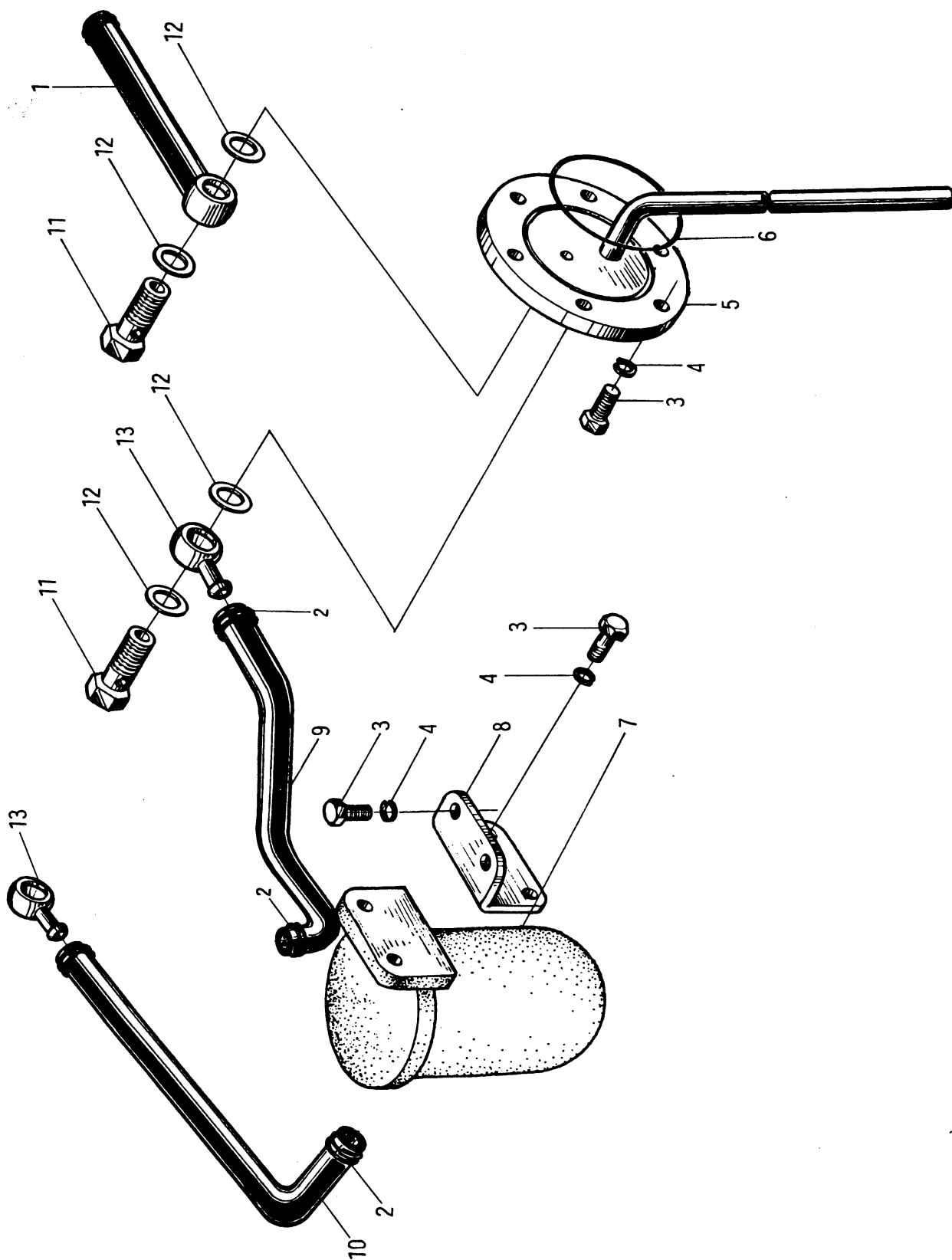
图 37 50DHA-340000 燃油系统 Engine fuel system
 Fig.37



50DHA-340000 燃油系统 Engine fuel system

序号 Item	代 号 Part No.	名 称 Description	数量 Q'ty	备 注 Remarks
1	8-94154754-4	五十铃油水分离器 Fuel and water separater	1	
2	Q672	双钢丝式环箍 18 Clamp	6	
3	50DHA*340001	输油胶管 $\phi 8 \times \phi 16.5$ Rubber pipe	1	
4	3E-160002	吸油接头 Connector	2	
5	GB5783-86	螺栓 M8×20 Bolt	10	
6	GB93-87	垫圈 8 Washer	10	
7	50DH-340001	支架 Support	1	
8	50DHA*340002	输油胶管 $\phi 8 \times \phi 16.5$ Rubber pipe	1	
9	JB982-77	垫圈 14 O-ring	2	
10	50CDA-340002	空心螺栓 Bolt	1	
11	50DHA*340003	输油胶管 $\phi 8 \times \phi 16.5$ Rubber pipe	1	
12	50DHA-341000	燃油接头座 Fuel pipe connector	1	
13	GB1235-76	O形密封圈 80×3.1 O-ring	1	

图 38 50DHB-340000 燃油系统 Engine fuel system
Fig.38



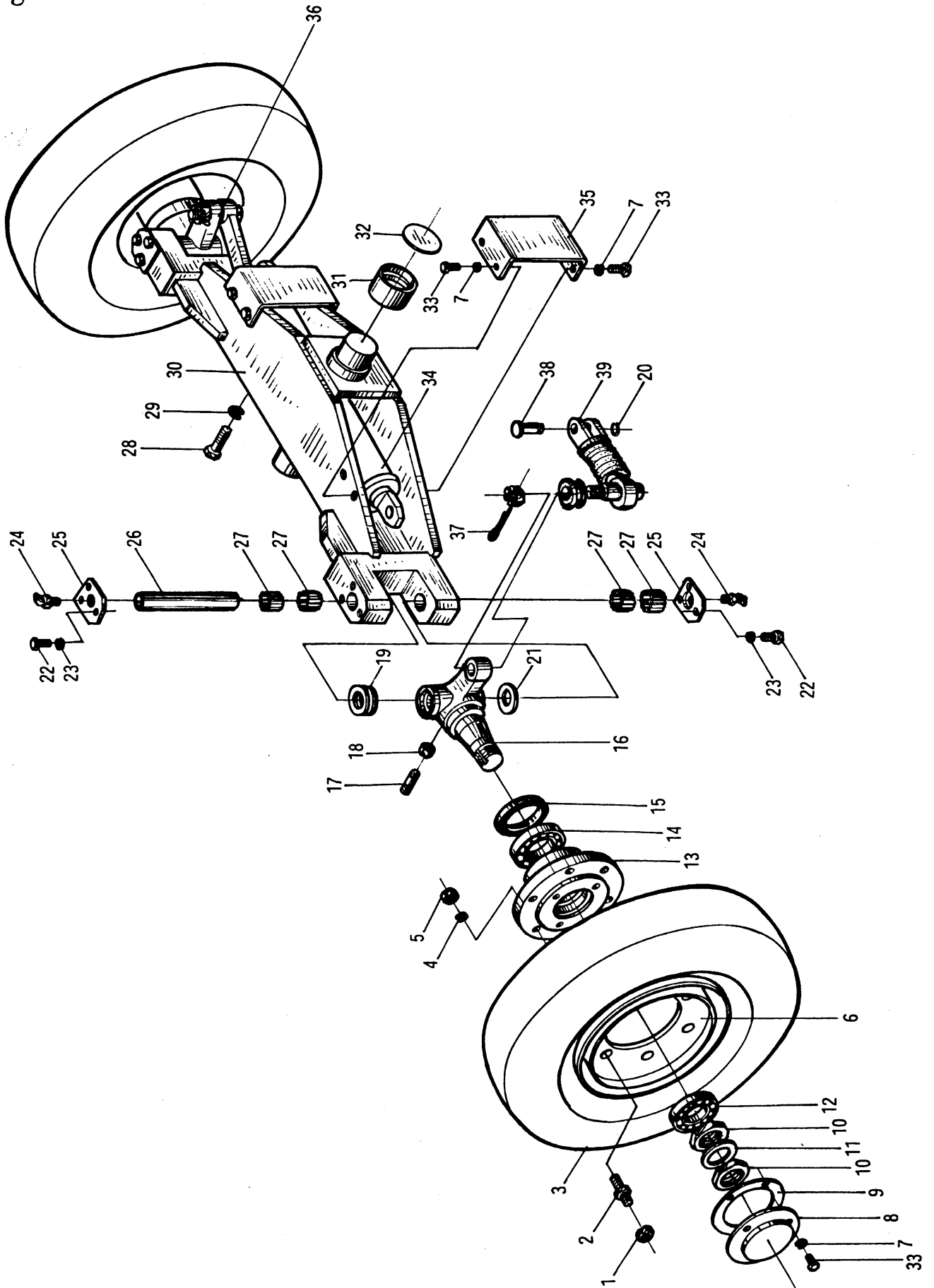
50DHB-340000 燃油系统 Engine fuel system

序号 Item	代 号 Part No.	名 称 Description	数量 Q'ty	备 注 Remarks
1	50DHB*340001	回油管 Fuel supply pipe	1	
2	Q672	双钢丝式环箍 18 Clamp	4	
3	GB5783-86	螺栓 M8×20 Bolt	10	
4	GB93-87	垫圈 8 Washer	10	
5	50DHB-341000	燃油接头座 Fuel pipe connector	1	
6	GB1235-76	O形密封圈 80×3.1 O-ring	1	
7	8-94154754-4	五十铃油水分离器 Fuel strainer ass'y	1	
8	50DH-340001 ₃	支架 Support	1	
9	50DH*340002	输油胶管 Fuel supply pipe	1	
10	50DH*340001	输油胶管 Fuel supply pipe	1	
11	50CDA-340002	空心螺栓 Bolt	2	
12	JB982-77	垫圈 14 Washer	4	
13	3E-160002	吸油接头 Suction connector	2	

图 39

50W-410000 转向桥 Steering axle

Fig.39

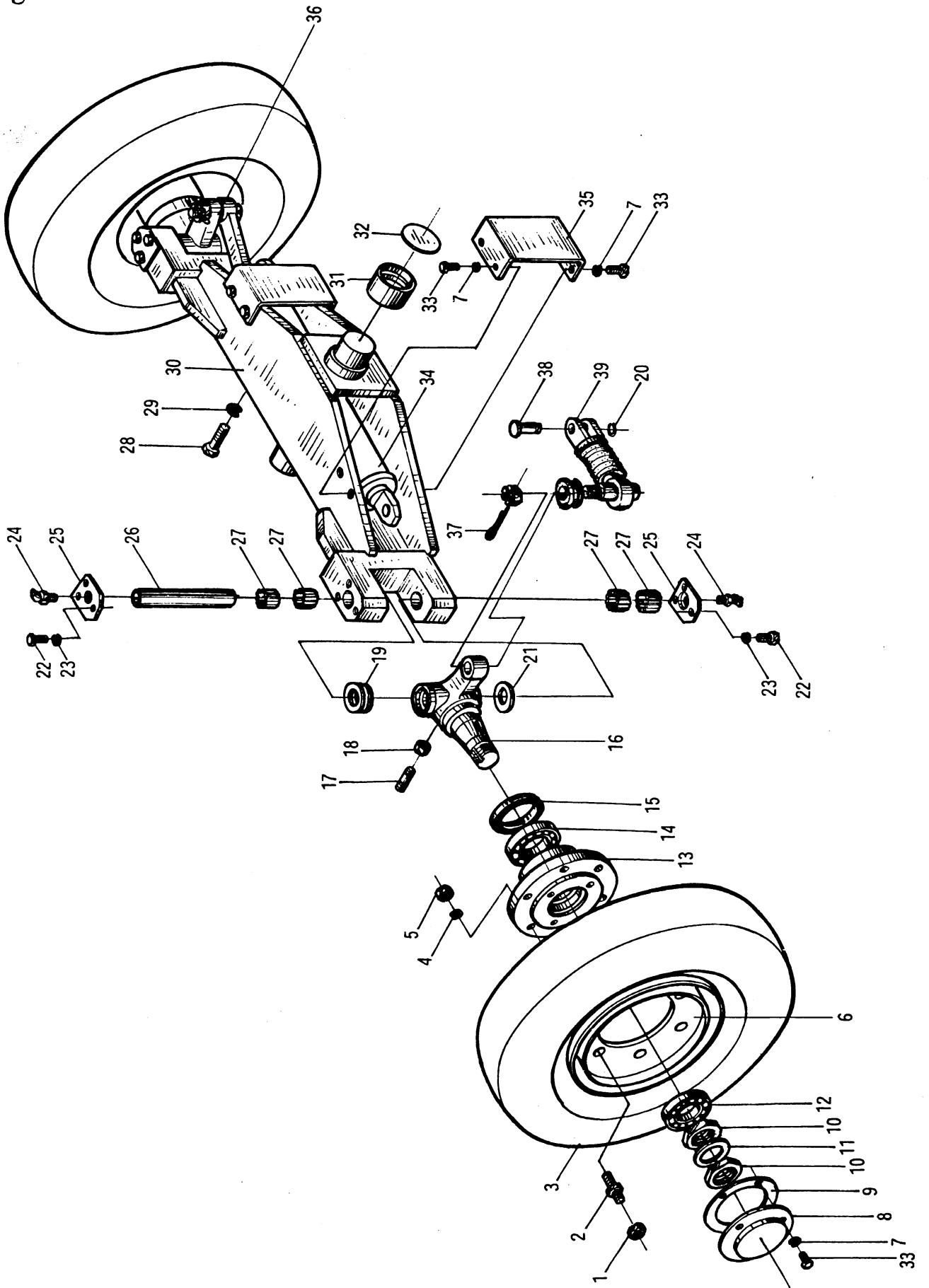


50W-410000 转向桥 Steering axle

序号 Item	代 号 Part No.	名 称 Description	数量 Q'ty	备 注 Remarks
1	50CDA-410010	轮胎螺母 Nut,tyre	12	
2	50CDA-410009	轮胎螺栓 Bolt,tyre	12	
3	GB2981-91	转向轮胎 8.25-15-14PR Steering tyre	2	
4	GB93-87	垫圈 20 Washer	12	
5	GB6171-86	螺母 M20×2 Nut	12	
6	23914-40302G	轮幅与轮辋装置 Wheel hub	2	
7	GB93-87	垫圈 8 Washer	14	
8	50CDA-410013	端盖 End cover	2	
9	50CDA-410015	纸垫 Gasket	2	
10	50CDA-410012	螺母 Nut	4	
11	50CDA-410014	止退垫圈 Snap washer	2	
12	GB297-84	轴承 7512E Bearing	2	
13	50CDA-410011	轮毂 Hub	2	
14	GB297-84	轴承 7514E Bearing	2	
15	HG4-692-67	油封 SD95×130×12 Oil seal	2	
16	50W-413000	左转向节 Left steering knuckle	1	
17	50W-410009	固定螺钉 Screw	2	
18	GB6171-86	螺母 M14×1.5 Nut	2	
19	GB301-84	推力轴承 8208 Bearing,thrust ball	2	
20	GB894.1-86	挡圈 20 Snap ring	2	
21	50W-410008	调整垫片 Adjust shim	4 组	
22	GB5781-86	螺栓 M6×12 Bolt	12	
23	GB93-87	垫圈 6 Washer	12	
24	GB1153-79	油杯 45° M10×1 Grease cup	6	

图 39
Fig.39

50W-410000 转向桥 Steering axle

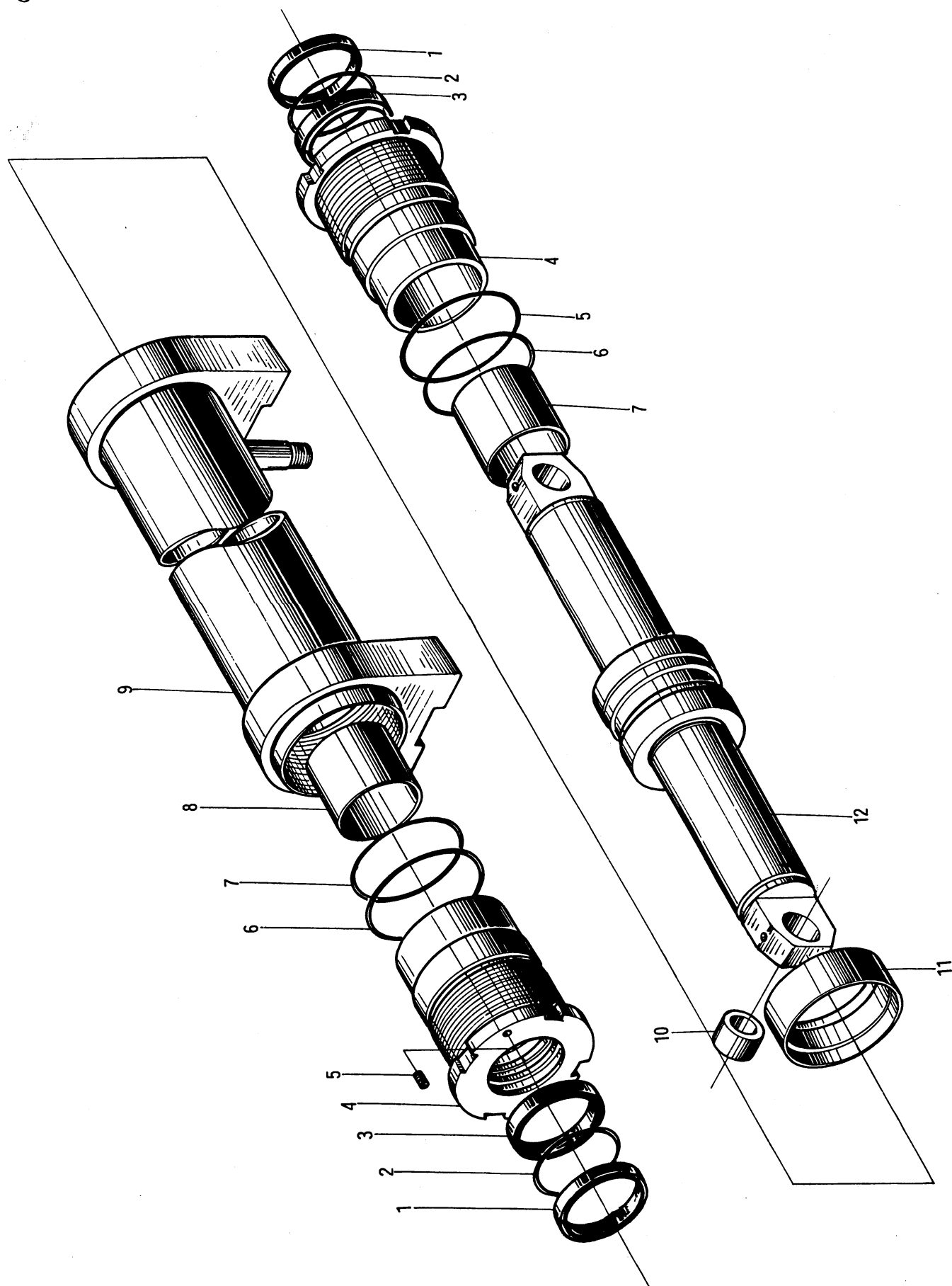


50W-410000 转向桥 Steering axle

序号 Item	代 号 Part No.	名 称 Description	数量 Q'ty	备 注 Remarks
25	50W-410001	盖板 Cover plate	4	
26	50W-410006	主销 Pin	2	
27	GB290-82	轴承 80942/40 Bearing	8	
28	GB5786-86	螺栓 M22×1.5×55 Bolt	4	
29	GB93-87	垫圈 22 Washer	4	
30	50W-412000	转向桥体 Steering axle	1	
31	50W-410010	衬套 Bushing	2	
32	50W-410011	调整垫片 Adjust shim	2 组	
33	GB5781-86	螺栓 M8×16 Bolt	14	
34	50W-411000	转向油缸 Steering cylinder	1	
35	50W-410004	挡板 Snap Plate	2	
36	50W-414000	右转向节 Right steering knuckle	1	
37	GB91-86	销 5×40 Pin	2	
38	50W-410003	销轴 Pin shaft	2	
39	48520L9000	拉杆装置 Pull-rod assembly	2	F05 系列用进口件 H 系列用国产件

图 40
Fig.40

50W-411000 转向油缸 Steering cylinder

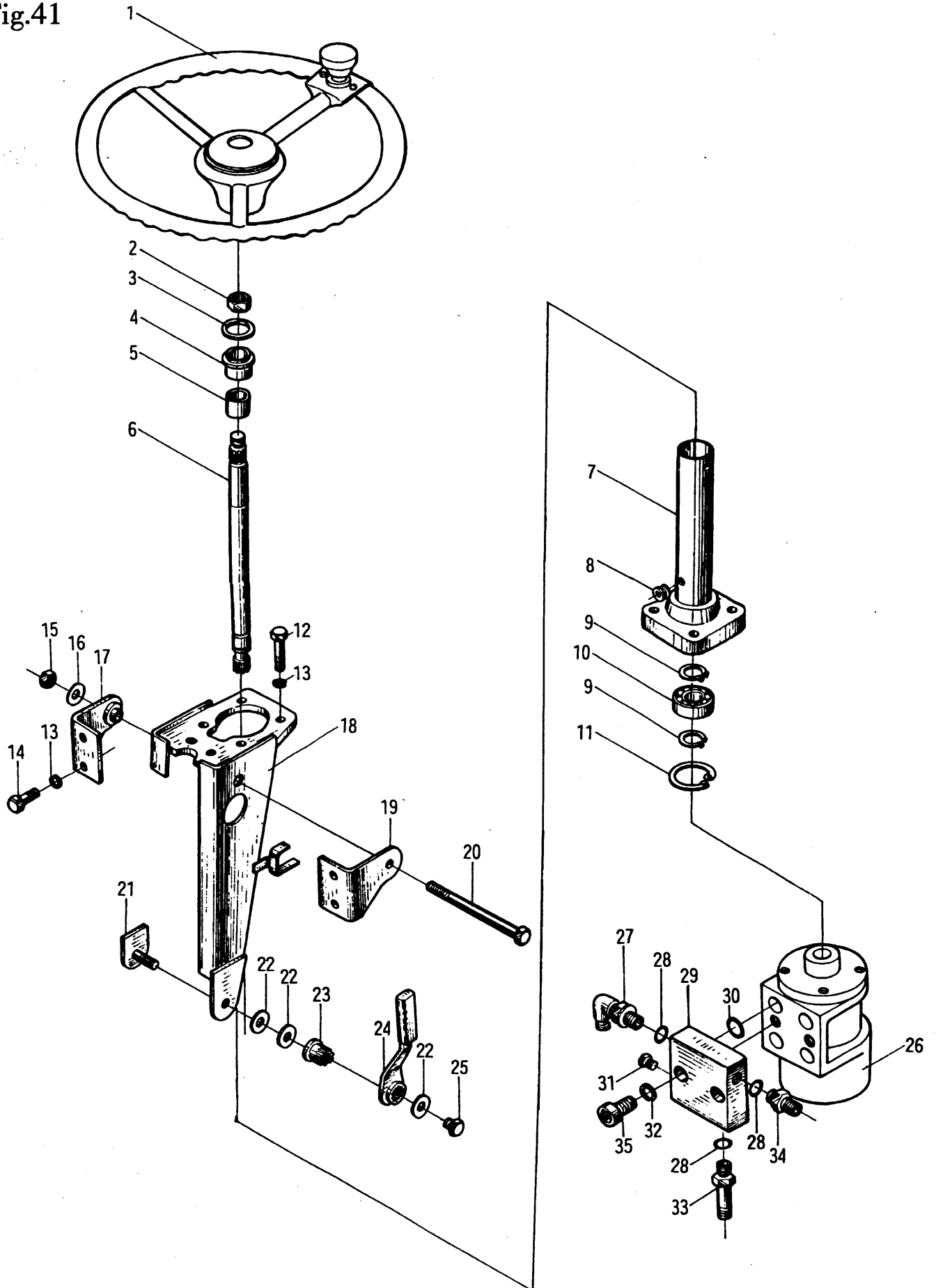


50W-411000 转向油缸 Steering cylinder

序号 Item	代 号 Part No.	名 称 Description	数量 Q'ty	备 注 Remarks
1	DH60	防尘圈 d60 Dust ring	2	
2	GB1235-76	O 形圈 65×3.1 O-ring	2	
3	D2 60	油封 60×75×10 Oil seal	2	
4		导向套 Guide bush	2	
5	GB71-76	螺钉 M6×12 Screw	4	
6	GB1235-76	O 形圈 95×3.1 O-ring	2	
7	GB1235-76	O 形圈 90×3.1 O-ring	2	
8		复合衬套 Bushing	2	
9		缸体 Body cylinder	2	
10		衬套 Bushing	2	
11		D-A-S 孔用组合密封 Seal ring	1	
12		活塞杆 Piston rod	1	

图 41
Fig.41

50W-420000 转向装置 Steering device

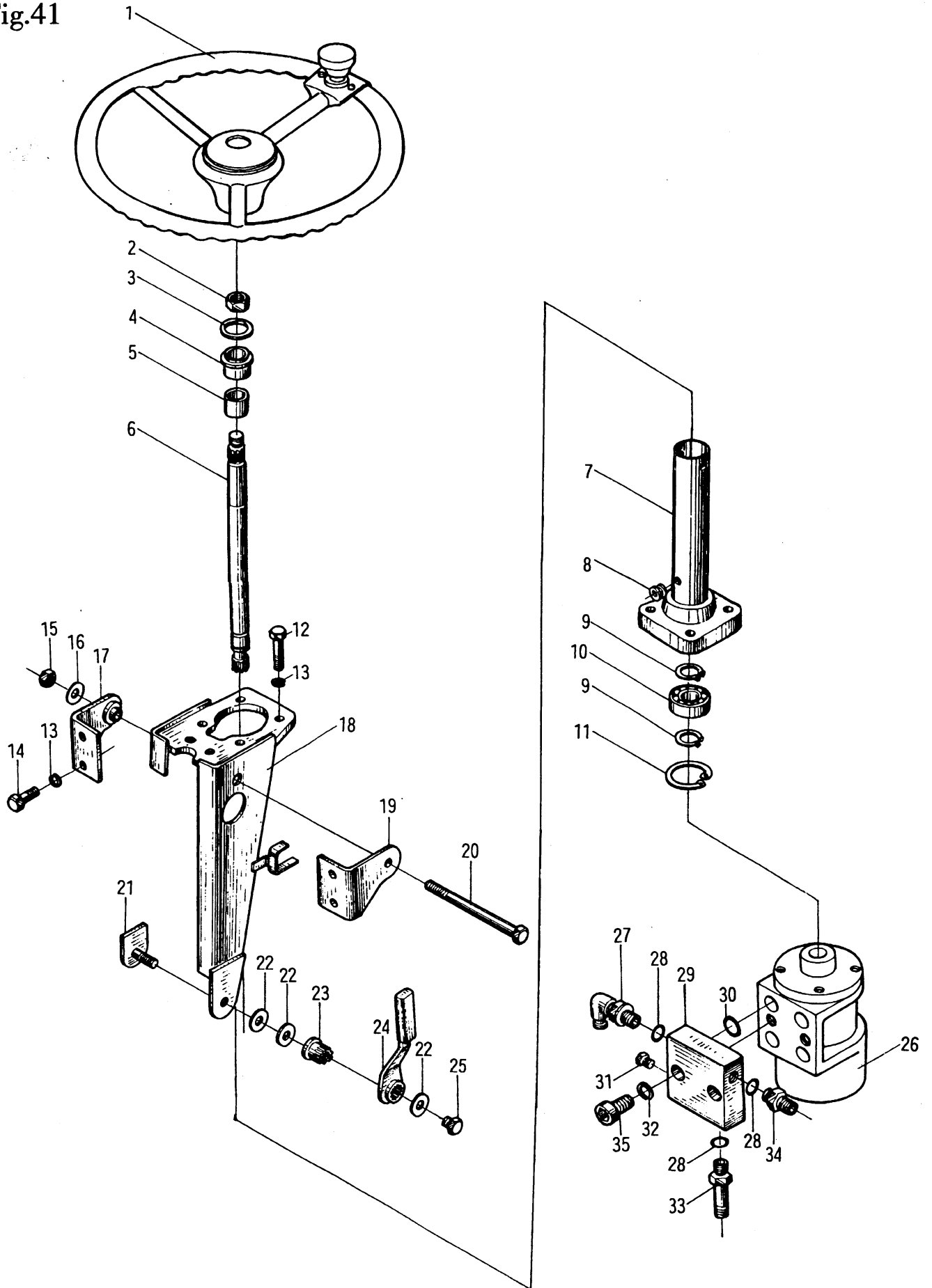


50W-420000 转向装置 Steering device

序号 Item	代 号 Part No.	名 称 Description	数量 Q'ty	备 注 Remarks
1	350T-01	方向盘总成 Steering wheel assembly	1	
2	GB6173-86	螺母 M16×1.5 Nut	1	
3	3-23-40-04	导电圈 Conolucting ring	1	
4	3-23-40-03	上衬套 Top bush	1	
5	3-23-40-02	尼龙衬套 Nylon bush	1	
6	50W-423001	转向轴 Steering shaft	1	
7	50W-423100	转向管柱 Steering pipe	1	
8	A-0510008	橡胶出线圈 199# Rubber ring	1	
9	GB894.1-86	轴用挡圈 20 Snap ring	2	
10	GB/T276-94	轴承 6004-2Z Bearing	1	
11	GB893.1-86	孔用挡圈 42 Snap ring	1	
12	GB5783-86	螺栓 M10×40 Bolt	4	
13	GB93-87	垫圈 10 Washer	8	
14	GB5783-86	螺栓 M10×30 Bolt	4	
15	GB6170-86	螺母 M8 Nut	1	
16	GB97.1-85	垫圈 8 Washer	1	
17	50W-424000	右支架 Right support	1	
18	50W-421000	支架 Support	1	
19	50W-422000	左支架 Left support	1	
20	GB5782-86	螺栓 M8×140 Bolt	1	
21	50W-425000	夹紧螺栓 Bolt	1	
22	GB96-85	垫圈 8 Washer	3	
23	50W-420001	夹紧套 Sleeve	1	
24	30PEA-221000	夹紧把手 Handle	1	

图 41
Fig.41

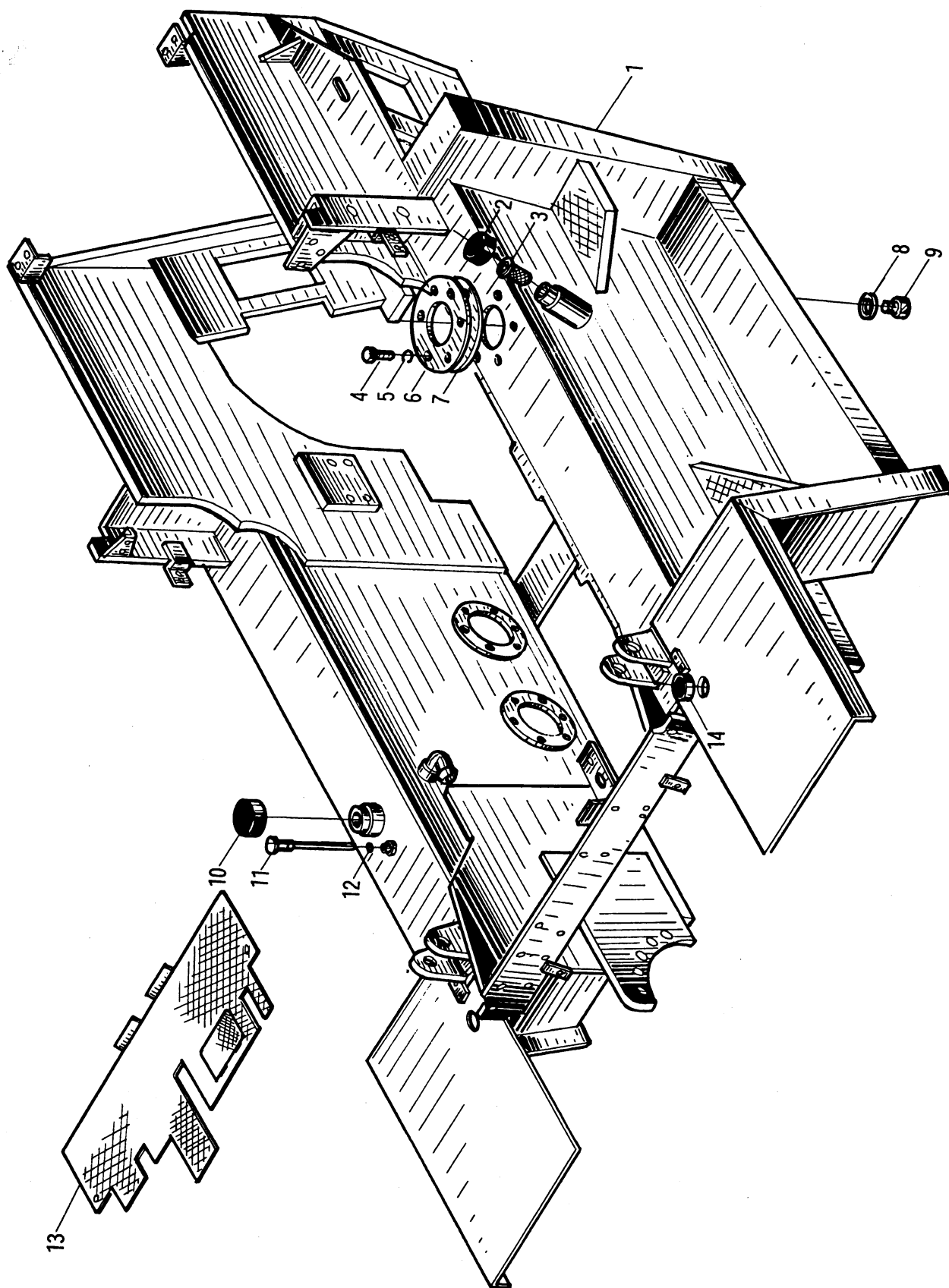
50W-420000 转向装置 Steering device



50W-420000 转向装置 Steering device

序号 Item	代 号 Part No.	名 称 Description	数量 Q'ty	备 注 Remarks
25	50W-420002	螺栓 Bolt	1	
26	BZZ1-E200BA	全液压转向器 Hydraulic steering gear	1	
27	69144L6000	回油接头 Connector	1	
28	GB1235-76	O 形圈 18×2.4 O-ring	3	
29	50W-426003	盖体 Cover body	1	
30	GB1235-76	O 形圈 30×3.1 O-ring	4	
31	50W-426002	密封螺钉 Seal screw	1	
32	GB93-87	垫圈 12 Washer	2	
33	50W-426004	直通管接头 Connector	2	
34	50W-426001	直通管接头 Connector	1	
35		内六角螺钉 M12 Screw	2	随转向器配

图 42 50W-500000 50DH-500000 车身系统(一) Truck body system(I)



50W-500000
50DH-500000

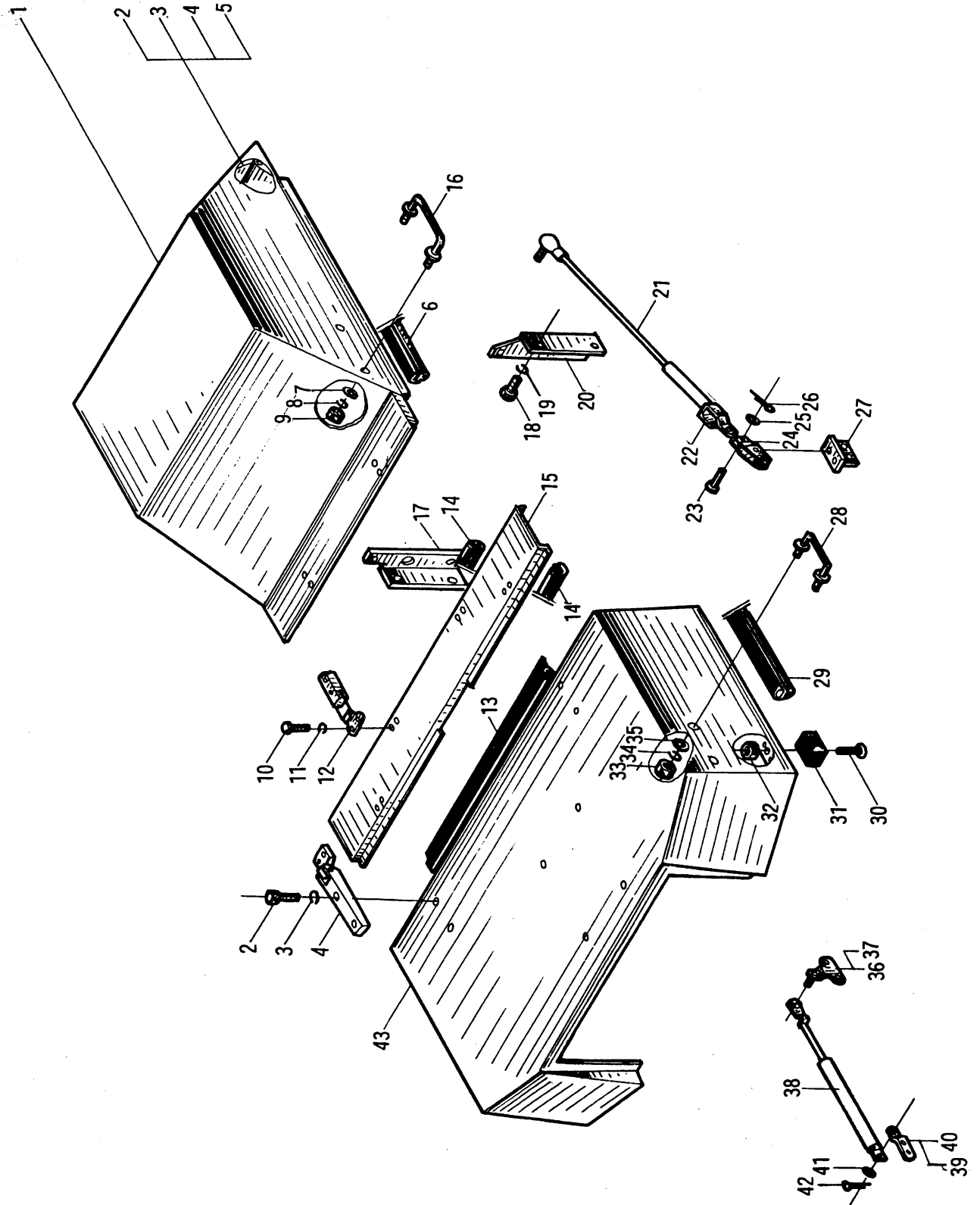
车身系统(一) Truck body system(I)

序号 Item	代 号 Part No.	名 称 Description	数量 Q'ty	备 注 Remarks
1	50DH-510000 50W-510000	车架 Truck frame	1	
2	3E-406000	燃油箱旋盖 Cap	1	
3	2025TT501200	滤油器 Oil filter	2	
4	GB5783-86	螺栓 M6×16 Bolt	14	
5	GB93-87	垫圈 6 Washer	16	
6	50W-500005	燃油箱盖板 Cap	1	
7	50W-500006	垫 Gasket	1	
8	JB982-77	垫圈 6 Washer	3	
9	3-11-00-16	螺塞 Plug	3	
10	30DH-400001	旋盖 Cap	1	
11	50CDA-502000 50DH-502000	油标尺 Lever	1	
12	GB1235-76	O形密封圈 16×2.4 O-ring	1	
13	50W-501000	前地板 Plate	1	

图 43
Fig.43

50W-500000
50DH-500000

车身系统(二) Truck body system(II)



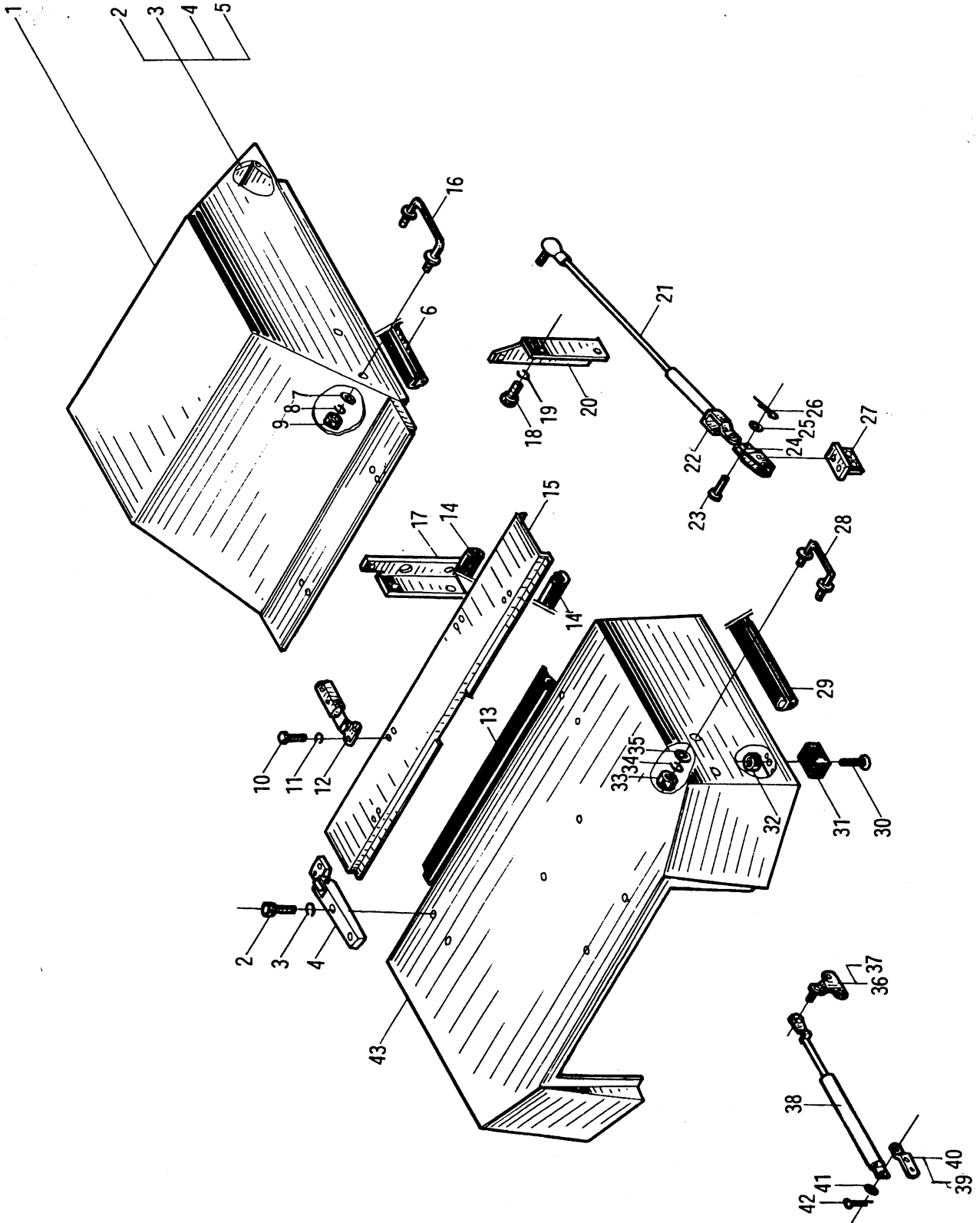
50W-500000 50DH-500000 车身系统(二) Truck body system(II)

序号 Item	代 号 Part No.	名 称 Description	数量 Q'ty	备 注 Remarks
1	50W-540000	水箱罩 Cover of radiator	1	
2	GB5783-86	螺栓 M8×25 Bolt	8	
3	GB93-87	垫圈 8 Washer	30	
4	658301-4001	铰链 Hinge	2	
5	GB5783-86	螺栓 M8×16 Bolt	16	
6	50W-530001	密封条 Seal strip	2	
7	GB97.1-85	垫圈 8 Washer	2	
8	GB93-87	垫圈 8 Washer	2	
9	GB6170-86	螺母 M8 Nut	2	
10	GB5783-86	螺栓 M5×20 Bolt	8	
11	GB93-87	垫圈 5 Washer	12	
12	65125L9000	锁扣组件 Catch assy	2	
13	50W-530005	密封条 Seal strip	1	
14	50W-503005	密封条 Seal strip	4	
15	50W-503001	支承盖 Hood assy	1	
16	50W-532000	扶手装置 Strap assy	1	
17	50W-500003	右水箱安装板 Bracket-radiator mounting RH	1	
18	GB5783-86	螺栓 M12×25 Bolt	4	
19	GB93-87	垫圈 12 Washer	2	
20	50W-500004	左水箱安装板 Bracket-radiator mounting LH	1	
21	50W-505100	气弹簧 Stay assy-top panel,hinge	1	
22	50W-505002	连接座 Connector seat	1	
23	GB882-86	销轴 B5×20 Pin shaft	1	
24	50W-505001	连接支架 Connector support	1	

图 43
Fig.43

50W-500000
50DH-500000

车身系统(二) Truck body system(II)



50W-500000

50DH-500000

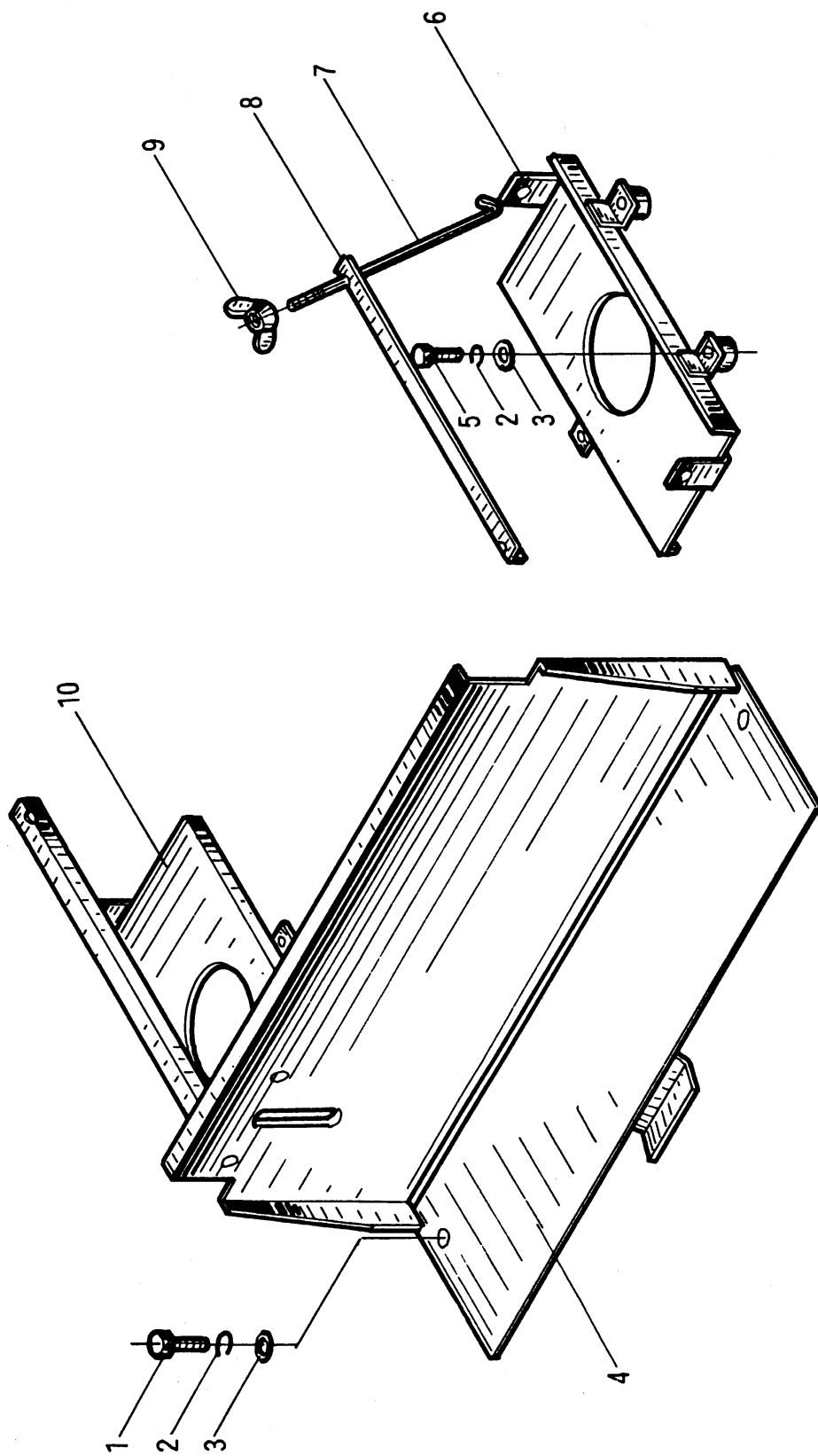
车身系统(二) Truck body system(II)

序号 Item	代 号 Part No.	名 称 Description	数量 Q'ty	备 注 Remarks
25	GB97.1-86	垫圈 5 Cover of radiator	1	
26	GB91-86	销 2×16 Bolt	1	
27	50W-504000	气弹簧支架 Spring support	1	
28	50W-532000	扶手装置 Strap assy	1	
29	50W-530001	密封条 Seal strip	1	
30	GB818-85	螺钉 M6×25 Screw	2	
31	50W-530004	支脚 Rubber stopper	2	
32	50W-531200	支架 Support	2	
33	GB6170-86	螺母 M8 Nut	2	
34	GB93-87	垫圈 8 Washer	10	
35	GB97.1-85	垫圈 8 Washer	10	
36	50W-506300	左前连接板 Plate-connect LF	1	
37	50W-509200	右前连接板 Plate-connect RF	1	
38	50W-506200	气弹簧 Stay-top panel	2	
39	50W-506100	左后连接板 Plate-connect LR	1	
40	50W-509100	右后连接板 Plate-connect RR	1	
41	GB97.1-85	垫圈 6 Washer	8	
42	GB91-86	销 2×16 Pin	4	
43	50W-531000	罩体 Cover	1	

图 44
Fig.44

50W-500000
50DH-500000

车身系统(三) Truck body system(III)



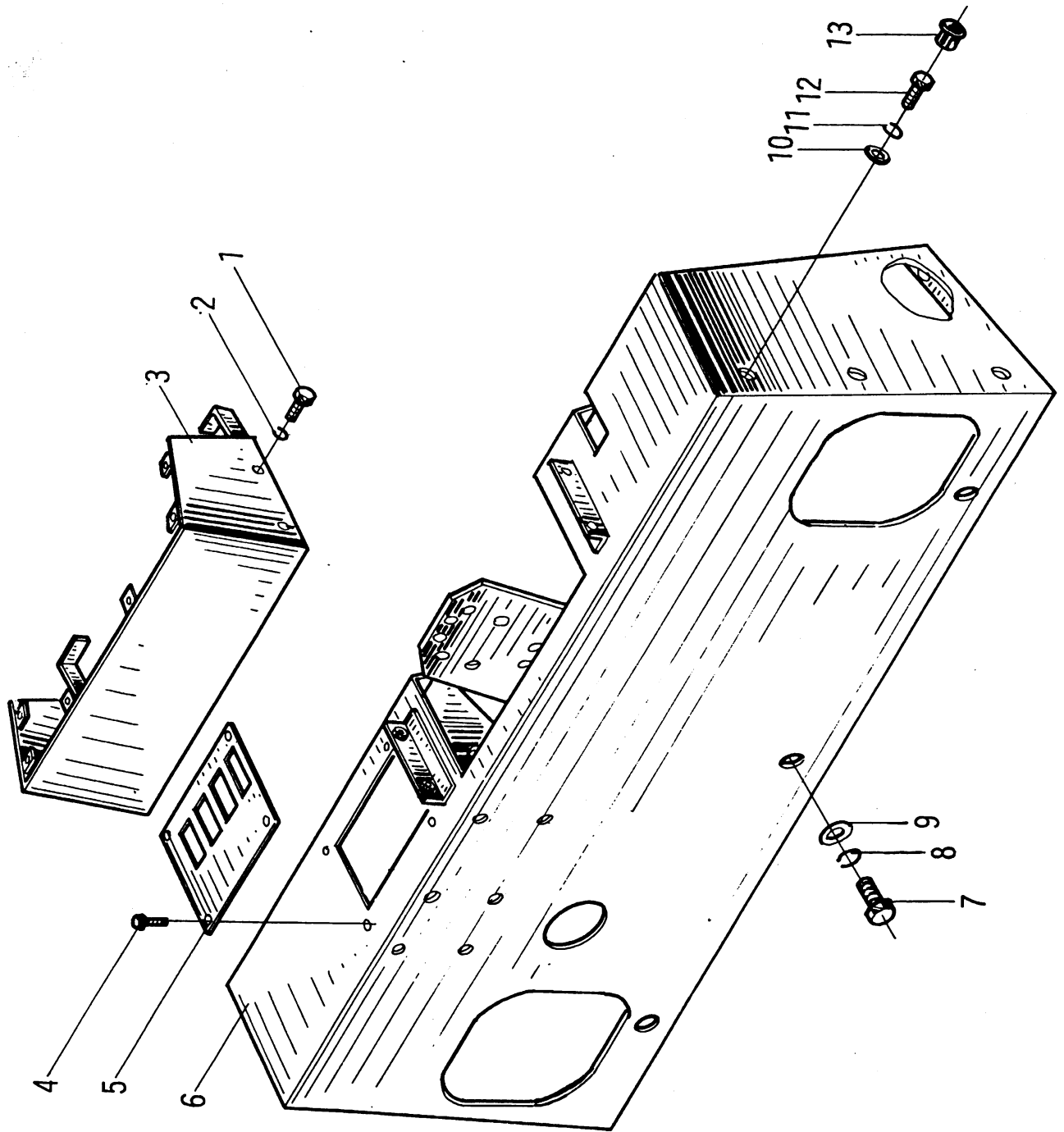
50W-500000
50DH-500000

车身系统(三) Truck body system(Ⅲ)

序号 Item	代 号 Part No.	名 称 Description	数量 Q'ty	备 注 Remarks	
1	GB5783-86	螺栓 M8×20	Bolt	6	
2	GB93-87	垫圈 8	Washer	30	
3	GB97.1-85	垫圈 8	Washer	14	
4	50W-502000	后地板	Rear plate	1	
5	GB5783-86	螺栓 M8×16	Bolt	16	
6	50W-507100	左蓄电池底架	Left battery support	1	
7	50W-507001	杆	Rod	4	
8	50W-507002	板	Plate	2	
9	GB62-88(A)	碟形螺母 M6	Nut	4	
10	50W-508100	右蓄电池底架	Right battery support	1	

图 45
Fig.45

50DH-520000 仪表架 Instrument panel

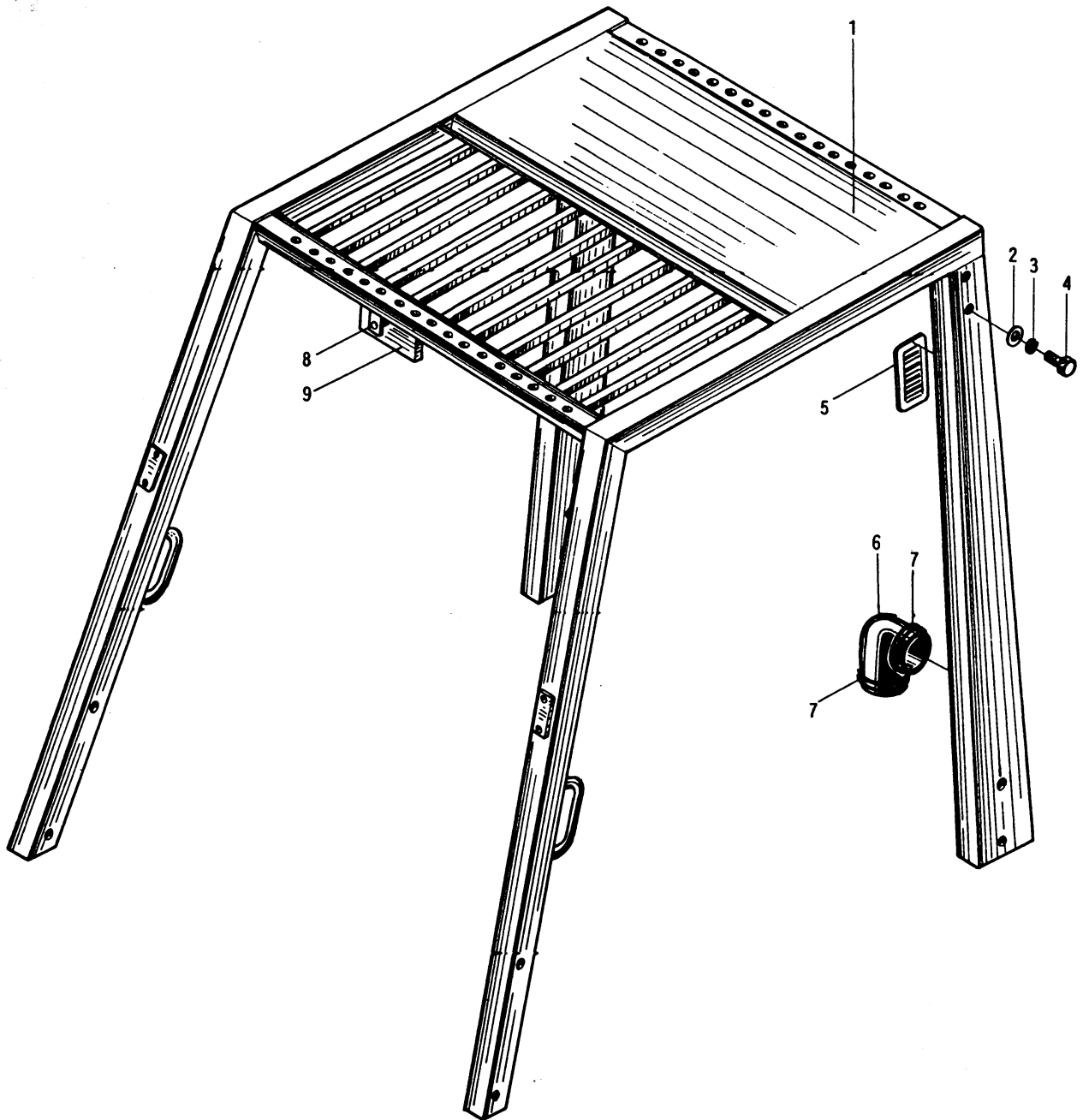


50DH-520000 仪表架 Instrument panel

序号 Item	代 号 Part No.	名 称 Description	数量 Q'ty	备 注 Remarks	
1	GB5781-86	螺栓 M8×20	Bolt	4	
2	GB93-87	垫圈 8	Washer	4	
3	50DH-522000	仪表盘支架	Frame assy-meter panel	1	
4	GB5783-86	螺栓 M5×10	Bolt	4	
5	50W-500007	多路阀手柄盖	Cover	1	
6	50W-521000	仪表架体	Instrument panel	1	
7	GB5783-86	螺栓 M14×30	Bolt	7	
8	GB93-87	垫圈 4	Washer	7	
9	GB97.1-85	垫圈 4	Washer	7	
10	GB97.1-85	垫圈 6	Washer	8	
11	GB93-87	垫圈 6	Washer	8	
12	GB5783-86	螺栓 M16×40	Bolt	8	
13	50W-500002	防尘盖	Dust cover	8	

图 46
Fig.46

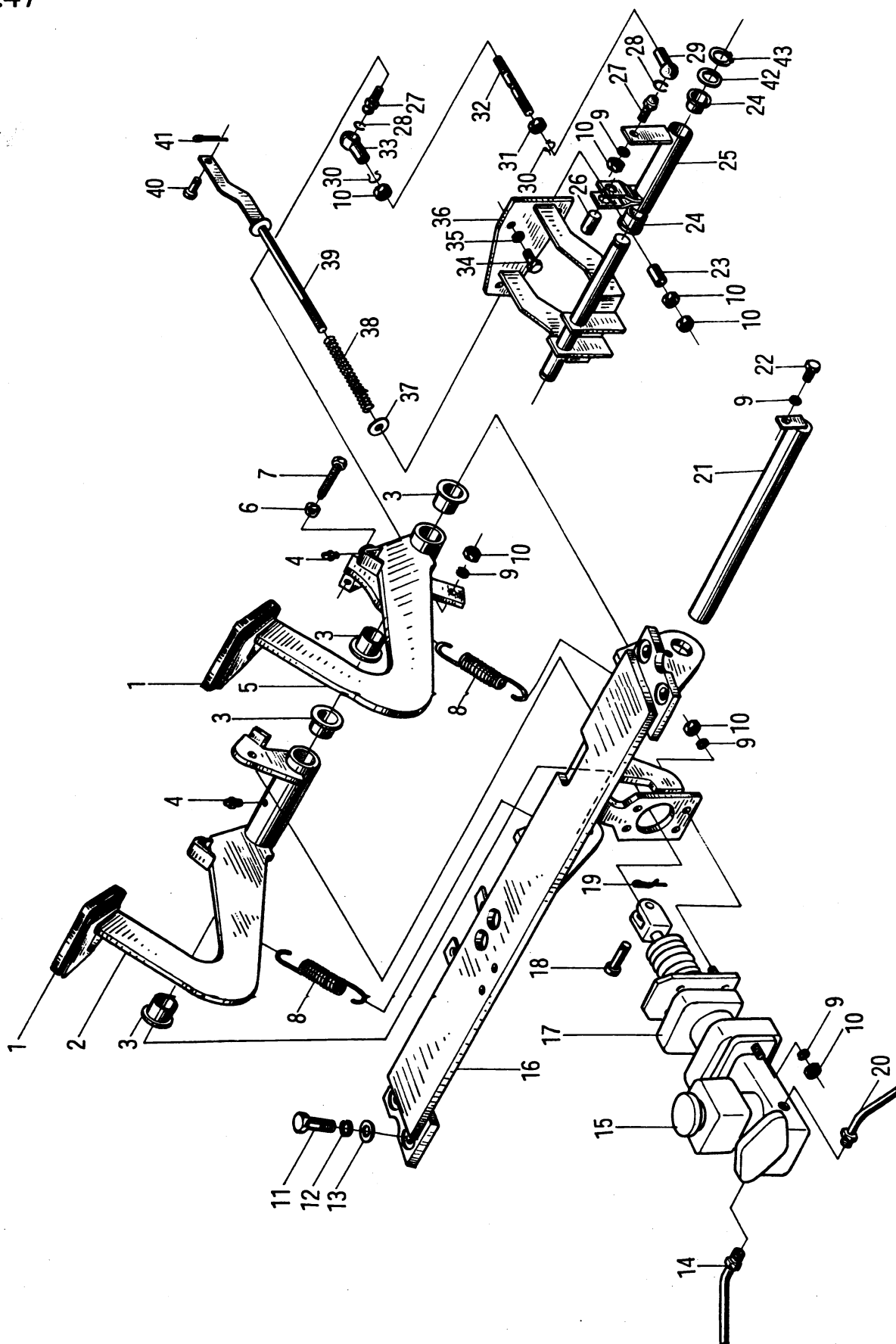
50W-550000 护顶架 Overhead guard



50W-550000 护顶架 Overhead guard

序号 Item	代 号 Part No.	名 称 Description	数量 Q'ty	备 注 Remarks
1	50W-550000	护顶架 Overhead guard	1	
2	GB96-85	垫圈 16 Washer	4	
3	GB93-87	垫圈 16 Washer	4	
4	GB5781-86	螺栓 M16 Bolt	4	
5	50W-550015	进气窗 Air inlet window	2	
6	50W-550016	下进气胶管 Air inlet rubber pipe	1	
7	Q672	双钢丝式环箍 95 Clamp	2	
8	GB97.1-85	垫圈 8 Washer	1	
9	30060	后视镜 Rear view mirror	1	

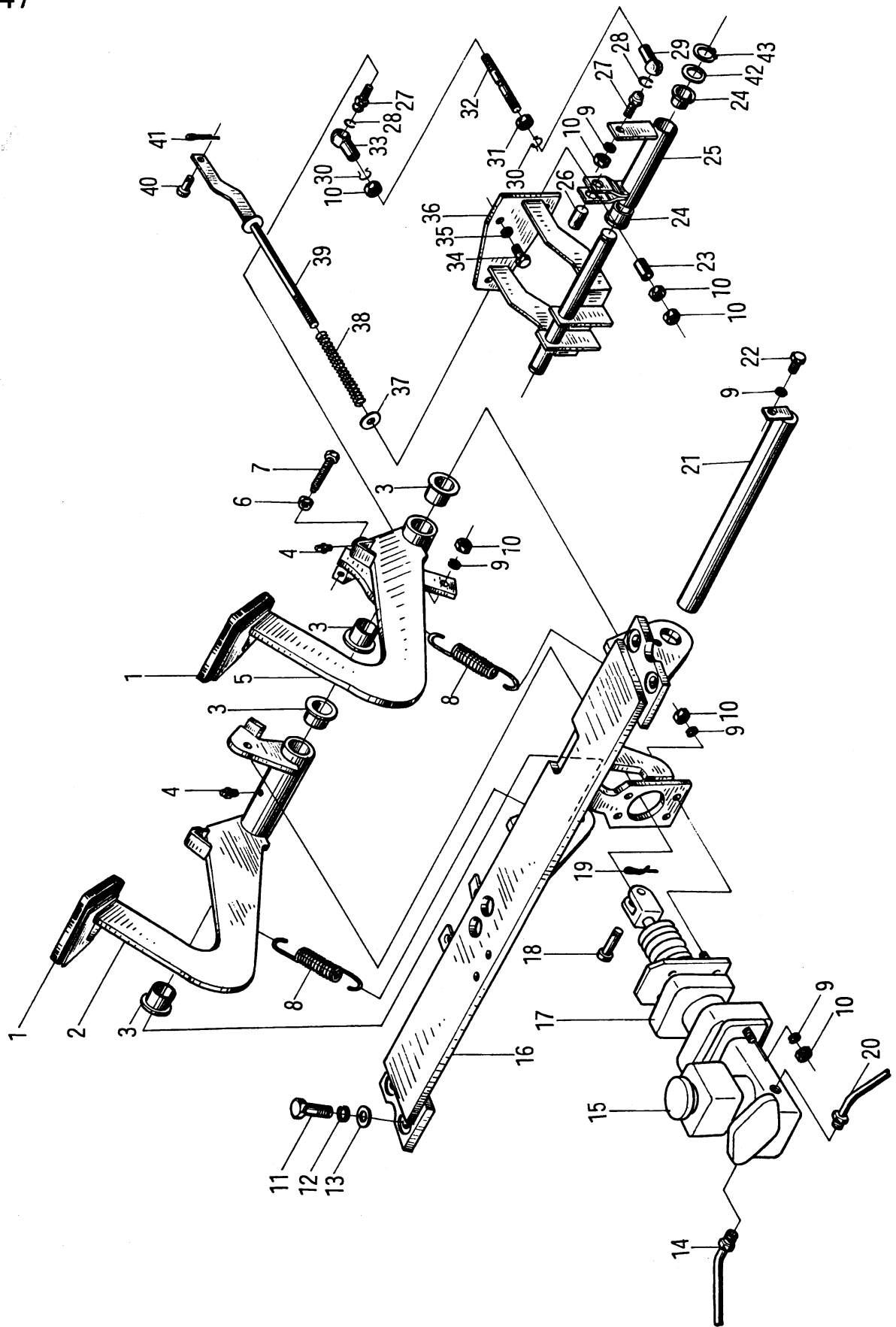
图 47 50W-610000 制动与微动操纵 Brake and inching control
 Fig.47



50W-610000 制动与微动操纵 Brake and inching control

序号 Item	代 号 Part No.	名 称 Description	数量 Q'ty	备 注 Remarks
1	50W-612001	踏板垫 Pedal gasket	2	
2	50W-612100	制动踏板 Brake pedal	1	
3	50W-612003	衬套 Bushing	4	
4	GB1152-79	油杯 M6×0.75 Oil grease	2	
5	50W-613100	微动踏板 Slight travel pedal	1	
6	GB6170-86	螺母 M10 Nut	1	
7	50W-610002	止推螺栓 Thrust bolt	1	
8	50W-610003	弹簧 Spring	2	
9	GB93-87	垫圈 8 Washer	8	
10	GB6170-86	螺母 M8 Nut	11	
11	GB5783-86	螺栓 M12×35 Bolt	4	
12	GB93-87	垫圈 12 Washer	4	
13	GB97.1-85	垫圈 12 Washer	4	
14	50W-610100	制动油管(右) Brake pipe (right)	1	
15	46010L9000	制动主缸 Master cylinder	1	
16	50W-611000	制动踏板支架 Brake pedal support	1	
17	47210L9000	制动增压器 Brake booster	1	
18	GB882-86	销轴 B8×22 Pin shaft	1	
19	GB91-86	销 3.2×14 Pin	1	
20	50W-610200	制动油管(左) Brake pipe (left)	1	
21	50W-614000	轴 Shaft	1	
22	GB5783-86	螺栓 M8×16 Bolt	1	
23	50W-610007	套 Sleeve	2	
24	50W-615001	衬套 Bushing	2	

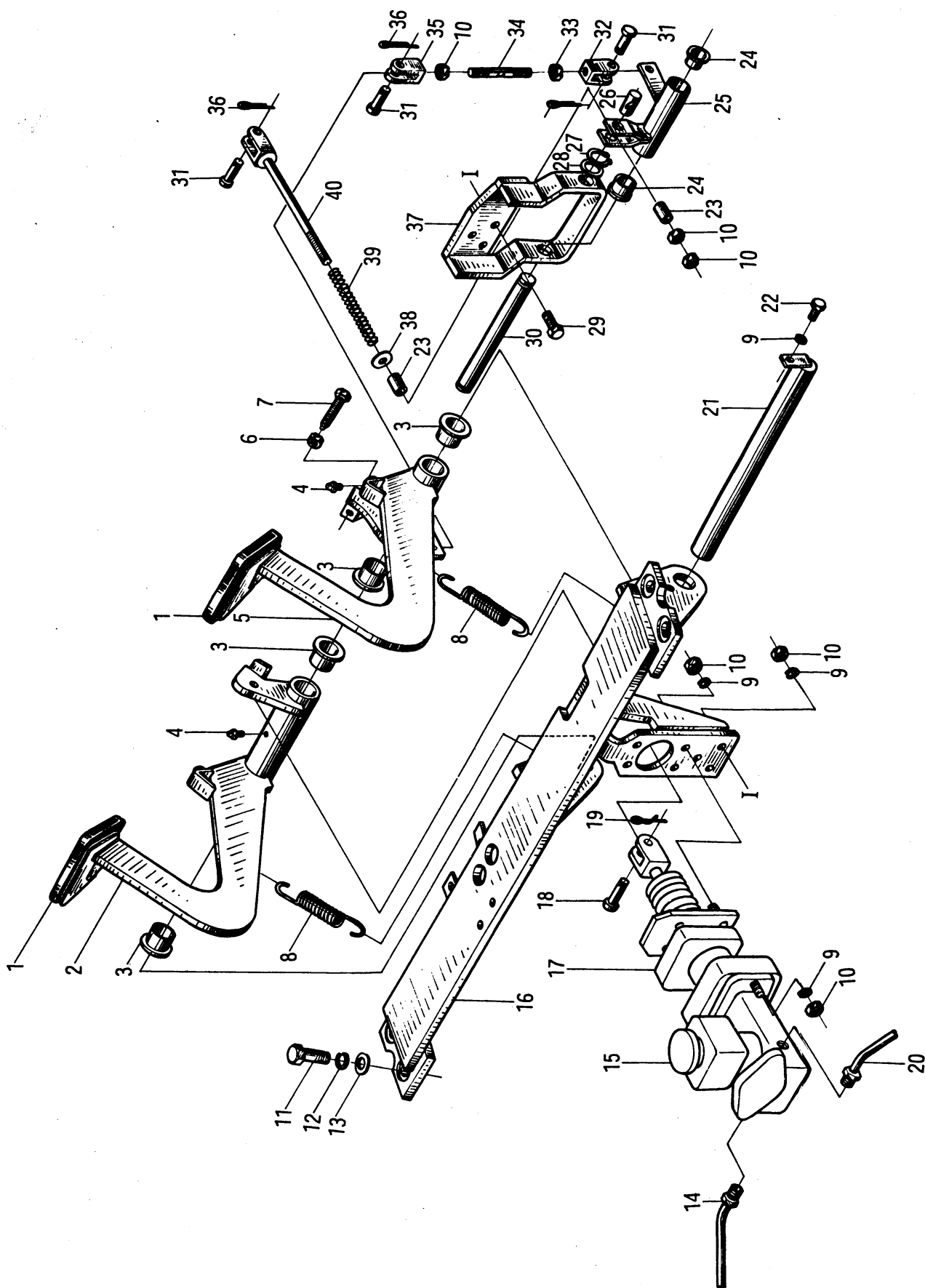
图 47 50W-610000 制动与微动操纵 Brake and inching control
 Fig.47



50W-610000 制动与微动操纵 Brake and inching control

序号 Item	代 号 Part No.	名 称 Description	数量 Q'ty	备 注 Remarks
25	50W-615100	曲柄 Handle	1	
26	50W-610006	销 Pin	1	
27	25DE-642-3	球接头 Ball bonding	2	
28	25DE-642-2	钢丝圈 Steel coil	2	
29	25DE-642-1	球铰座 Ball race	1	
30	25DE-642-4	挡圈 Snap ring	2	
31	25DE-64-7	螺母 M8-左 Nut	1	
32	50W-610004	连杆 Connecting rod	1	
33	25DE-643-1	球铰座 Ball race	1	
34	GB5783-86	螺栓 M10×20 Bolt	3	
35	GB93-87	垫圈 10 Washer	3	
36	50W-616000	支架 Support	1	
37	GB97.1-86	垫圈 8 Washer	1	
38	50W-610005	压簧 Spring	1	
39	50W-617000	连杆 Connecting rod	1	
40	GB882-86	销轴 B6×18 Pin shaft	1	
41	GB91-86	销 1.6×12 Pin	1	
42	GB97.1-86	垫圈 18 Washer	1	
43	GB894.1-86	挡圈 18 Snap ring	1	

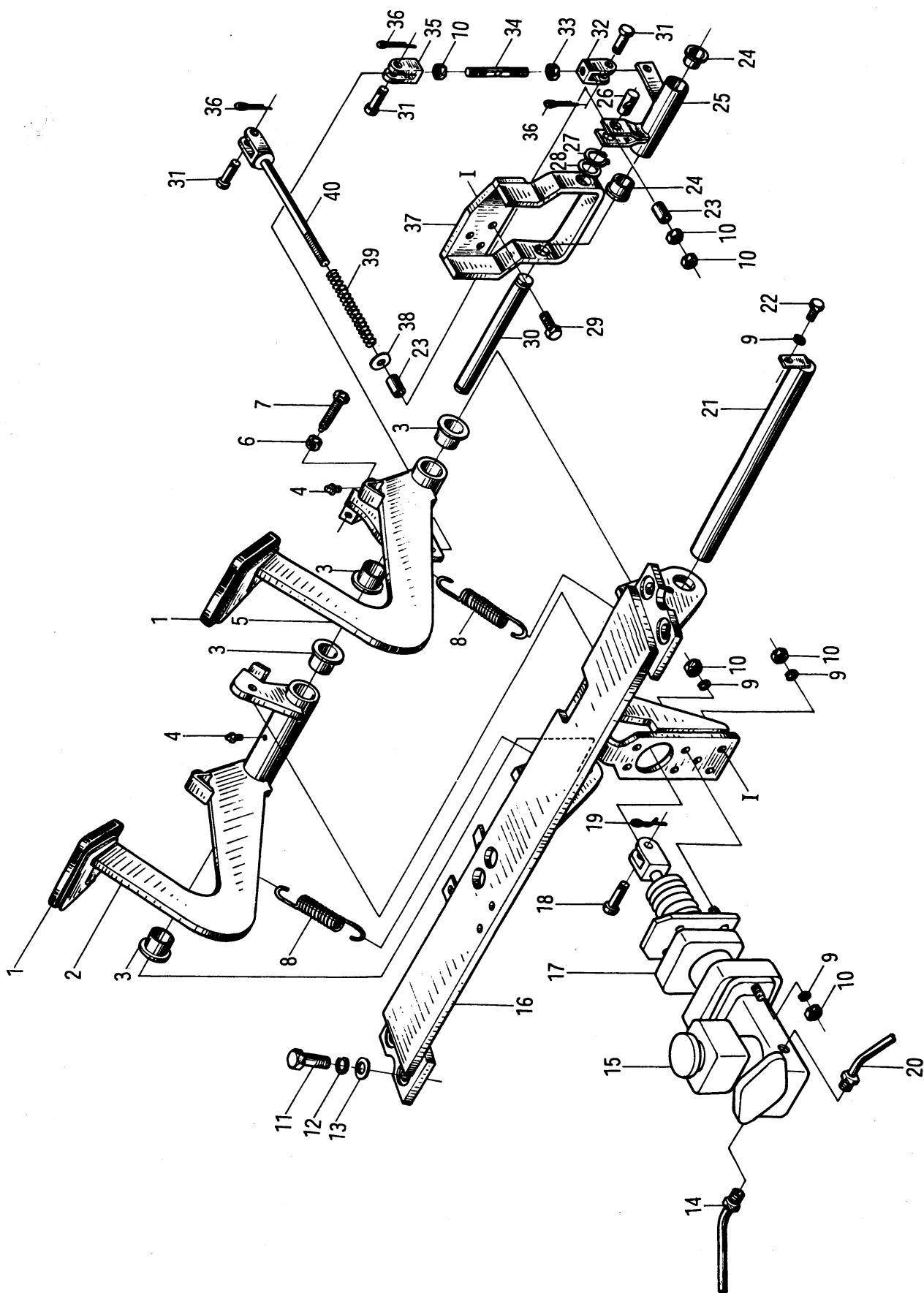
图 48 50DH-610000 制动与微动操纵 Brake and inching control
 Fig.48



50DH-610000 制动与微动操纵 Brake and inching control

序号 Item	代 号 Part No.	名 称 Description	数量 Q'ty	备 注 Remarks
1	50W-612001	踏板垫 Pedal gasket	2	
2	50W-612100	制动踏板 Brake pedal	1	
3	50W-612003	衬套 Bushing	4	
4	GB1152-79	油杯 M6×0.75 Oil grease	2	
5	50DH-613100	微动踏板 Slight travel pedal	1	
6	GB6170-86	螺母 M10 Nut	1	
7	50W-610002	止推螺栓 Thrust bolt	1	
8	50W-610003	弹簧 Spring	2	
9	GB93-87	垫圈 8 Washer	11	
10	GB6170-86	螺母 M8 Nut	11	
11	GB5783-86	螺栓 M12×35 Bolt	4	
12	GB93-87	垫圈 12 Washer	4	
13	GB97.1-85	垫圈 12 Washer	4	
14	50W-610100	制动油管(右) Brake pipe (right)	1	
15	46010L9000	制动主缸 Master cylinder	1	
16	50DH-611000	制动踏板支架 Brake pedal support	1	
17	47210L9000	制动增压器 Brake booster	1	
18	GB882-86	销轴 B8×22 Pin shaft	1	
19	50W-610001	销 Pin	1	
20	50W-610200	制动油管(左) Brake pipe (left)	1	
21	50W-614000	轴 Shaft	1	
22	GB5783-86	螺栓 M8×16 Bolt	1	
23	50W-610007	套 Sleeve	2	
24	50W-615001	衬套 Bushing	2	

图 48 50DH-610000 制动与微动操纵 Brake and inching control
 Fig.48

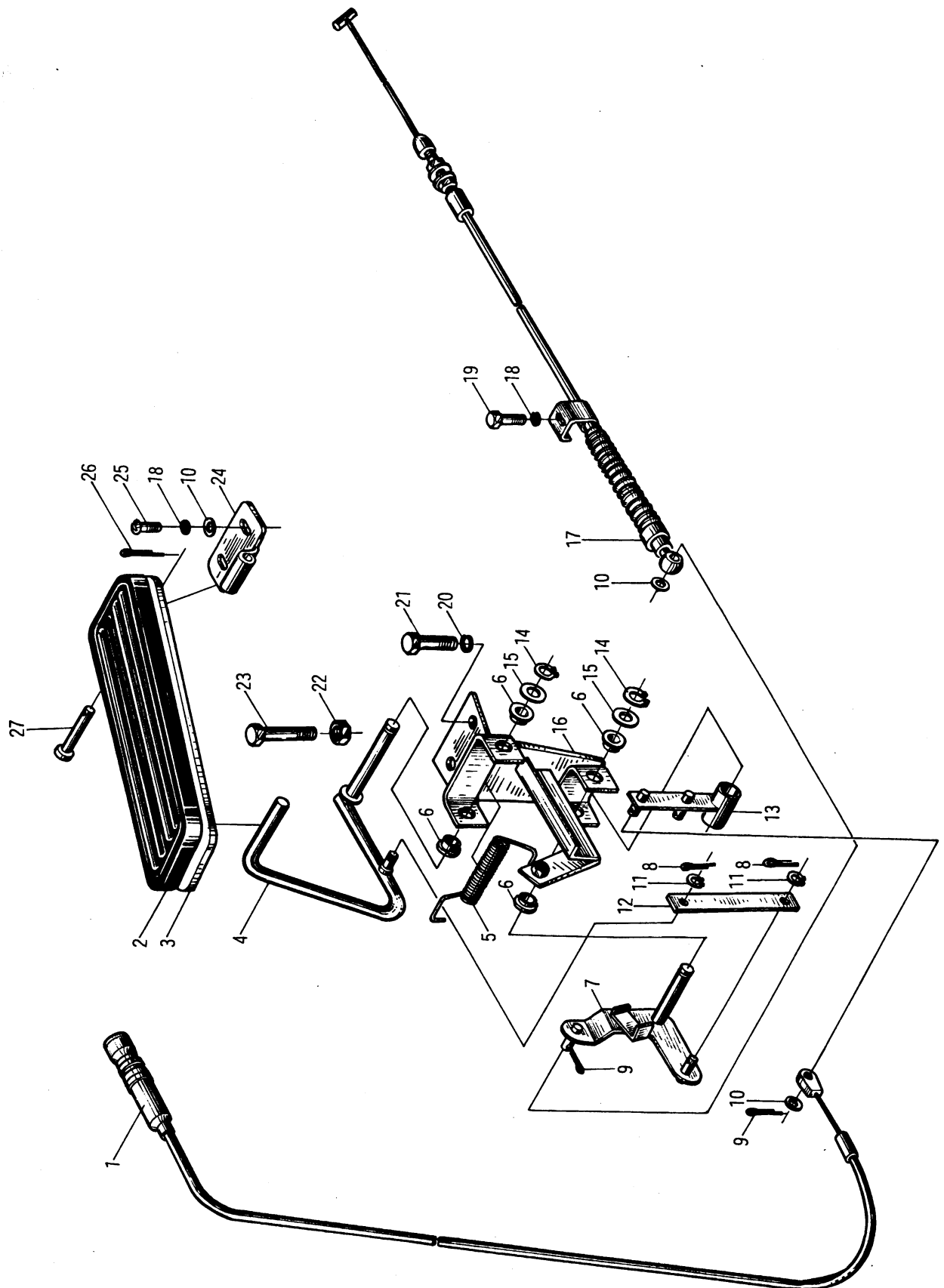


50DH-610000 制动与微动操纵 Brake and inching control

序号 Item	代 号 Part No.	名 称 Description	数量 Q'ty	备 注 Remarks
25	50DH-615100	曲柄 Handle	1	
26	50W-610006	销 Pin	1	
27	GB894.1-86	挡圈 15 Snap ring	1	
28	GB97.1-85	垫圈 18 Washer	1	
29	GB5783-86	螺栓 M8×30 Bolt	3	
30	50DH-610010	支架轴 Support shaft	1	
31	GB882-86	销轴 B8×26 Pin shaft	3	
32	50DH-610009	左叉头 Laeotropic fork nipple	1	
33	25DE-64-7	螺母 M8-左 Nut	1	
34	50DH-610004	连杆 Connecting rod	1	
35	50DH-610008	叉头 Fork nipple	1	
36	GB91-86	销 3.2×14 Pin	3	
37	50DH-616000	支架 Support	1	
38	GB97.1-85	垫圈 8 Washer	1	
39	50W-610005	压簧 Spring	1	
40	50DH-617000	连杆 Connecting rod	1	

图 49
Fig.49

50W-620000 油门操纵 Throttle control

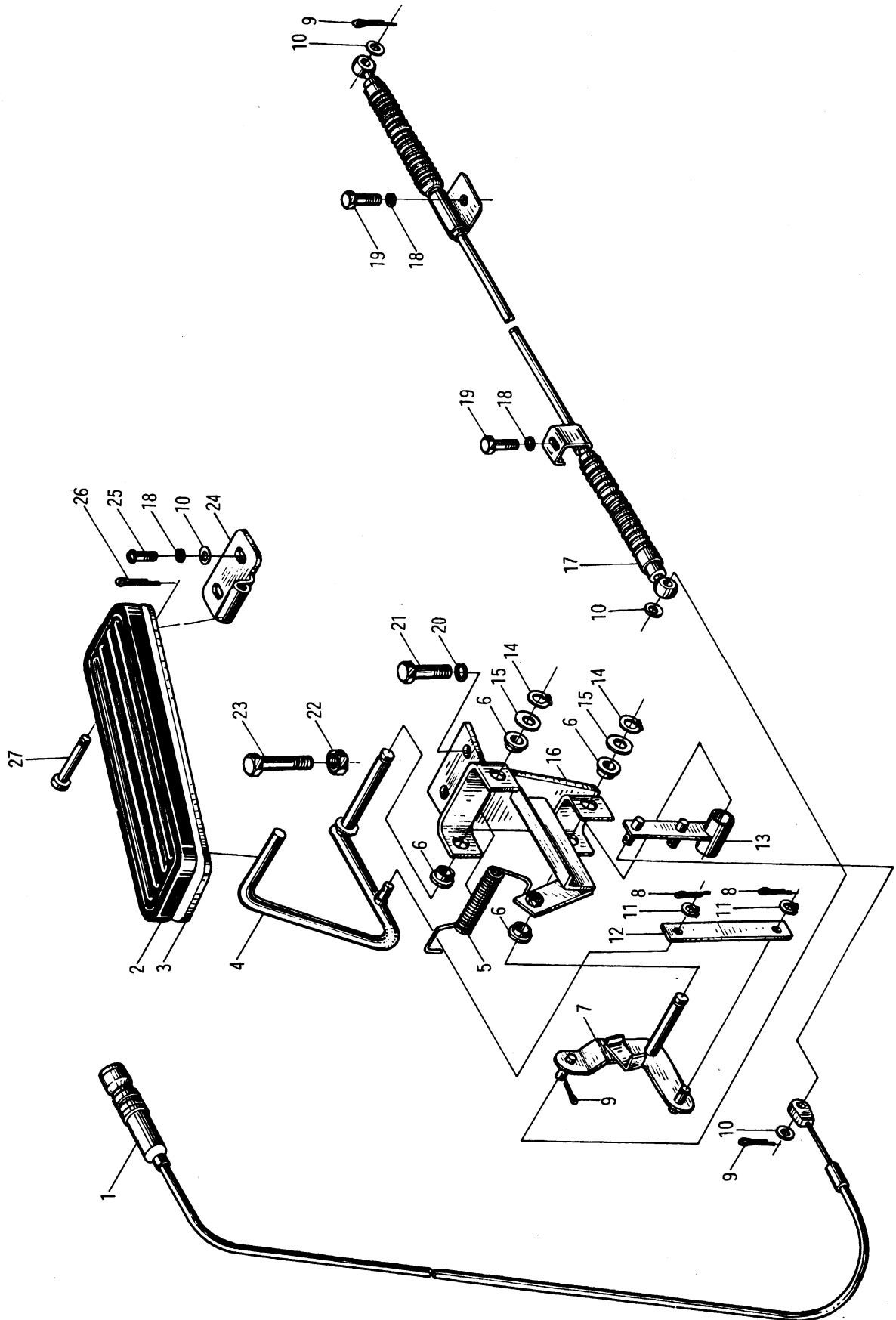


50W-620000 油门操纵 Throttle control

序号 Item	代 号 Part No.	名 称 Description	数量 Q'ty	备 注 Remarks
1	18480 L9001	怠速调整拉线	1	
2	50W-620001	踏板垫	1	
3	50W-622000	踏板总成	1	
4	50W-621100	摇杆总成	1	
5	50W-621002	扭簧	1	
6	50W-621001	衬套	4	
7	50W-621400	摇臂	1	
8	GB91-86	销 1.2×12	2	
9	GB91-86	销 1.6×16	2	
10	GB97.1-85	垫圈 6	4	
11	GB894.1-86	挡圈 6	2	
12	50W-621003	连杆	1	
13	50W-621300	怠速控制摇杆	1	
14	GB894.1-86	挡圈 8	2	
15	GB97.1-85	垫圈 8	2	
16	50W-621200	油门支架	1	
17	50W-620100	油门拉线总成	1	
18	GB93-87	垫圈 6	3	
19	GB5783-86	螺栓 M6×20	1	
20	GB93-87	垫圈 8	2	
21	GB5783-86	螺栓 M8×30	2	
22	GB6170-86	螺母 M8	1	
23	GB5783-86	螺栓 M8×45	1	
24	50W-620002	支架	1	
25	GB67-85	螺钉 M6×16	2	
26	GB91-86	销 2×18	1	
27	GB882-86	销轴 B6×40	1	

图 50
Fig.50

50V-620000 油门操纵 Throttle control

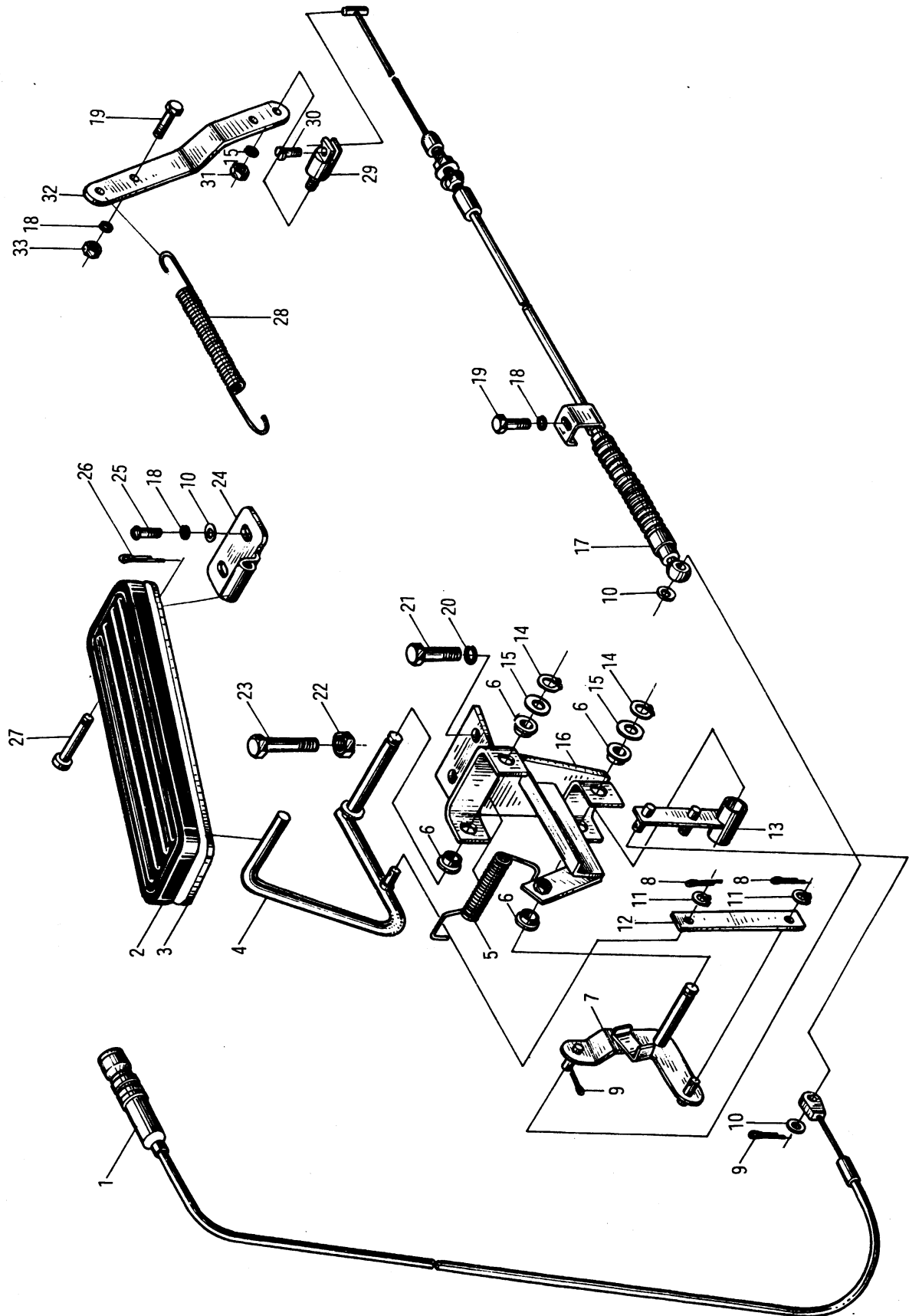


50V-620000 油门操纵 Throttle control

序号 Item	代 号 Part No.	名 称 Description	数量 Q'ty	备 注 Remarks	
1	18480 L9001	怠速调整拉线	Wire assy-engine control	1	
2	50W-620001	踏板垫	Pedal shim	1	
3	50W-622000	踏板总成	Pedal assembly	1	
4	50W-621100	摇杆总成	Lever assy-pedal	1	
5	50W-621002	扭簧	Tension spring	1	
6	50W-621001	衬套	Bushing	1	
7	50W-621400	摇臂	Rocker arm	1	
8	GB91-86	销 1.2×12	Pin	2	
9	GB91-86	销 1.6×16	Pin	3	
10	GB97.1-85	垫圈 6	Washer	4	
11	GB894.1-86	挡圈 6	Snap ring	2	
12	50W-621003	连杆	Connector rod	1	
13	50W-621300	怠速控制摇杆	Lever assy-idel control	1	
14	GB894.1-86	挡圈 8	Snap ring	2	
15	GB97.1-85	垫圈 8	Washer	2	
16	50W-621200	油门支架	Throttle support	1	
17	50V-620100	油门拉线总成	Throttle line	1	
18	GB93-87	垫圈 6	Washer	4	
19	GB5783-86	螺栓 M6×20	Bolt	2	
20	GB93-87	垫圈 8	Washer	1	
21	GB5783-86	螺栓 M8×30	Bolt	1	
22	GB6170-86	螺母 M8	Nut	1	
23	GB5783-86	螺栓 M8×45	Bolt	1	
24	50W-620002	支架	Support	1	
25	GB67-85	螺钉 M6×16	Screw	2	
26	GB91-86	销 2×18	Pin	1	
27	GB882-86	销轴 B6×40	Pin shaft	1	

图 51
Fig.51

50DH-620000 油门操纵 Throttle control

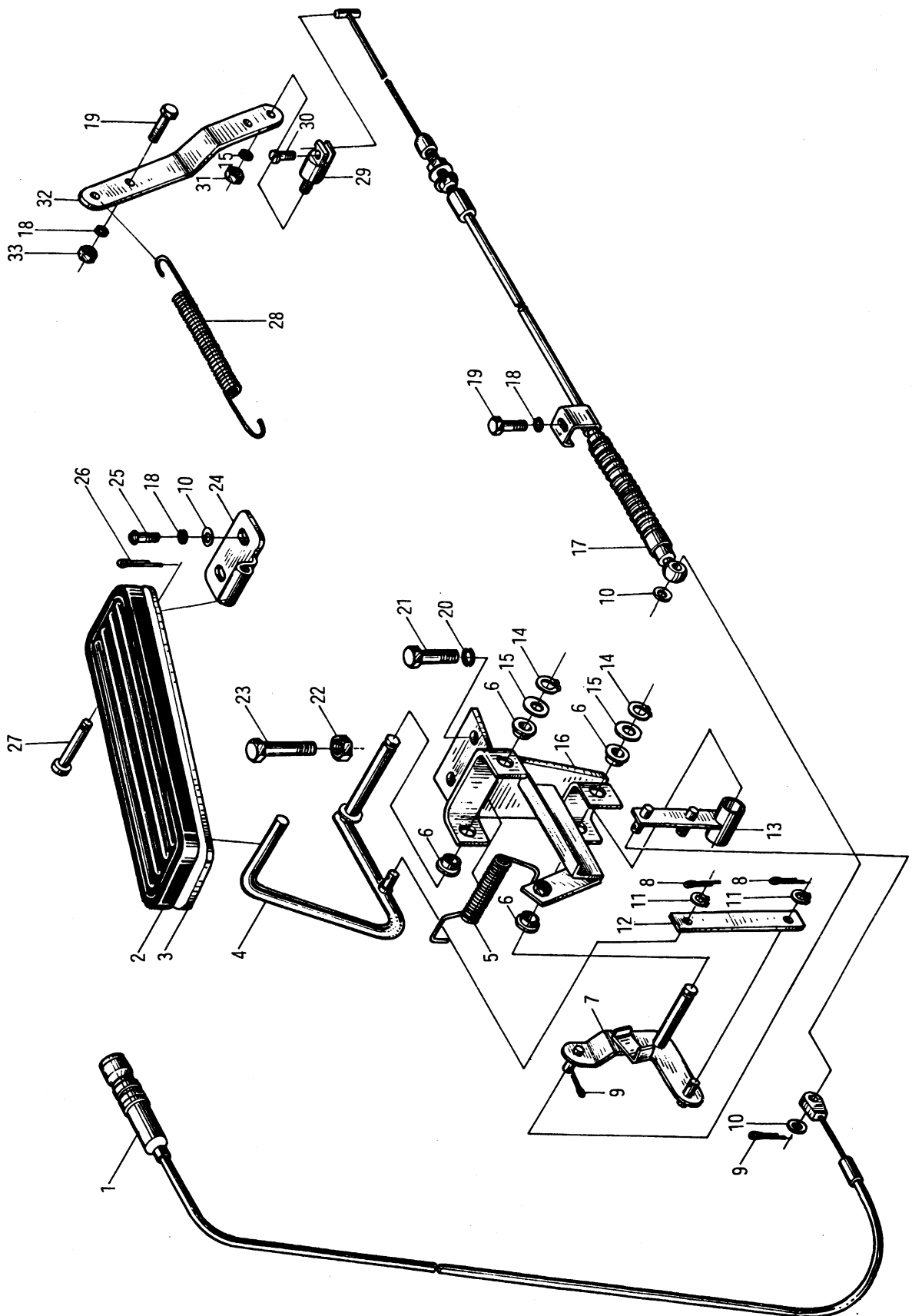


50DH-620000 油门操纵 Throttle control

序号 Item	代 号 Part No.	名 称 Description	数量 Q'ty	备 注 Remarks	
1	18480 L9001	怠速调整拉线	Wire assy-engine control	1	
2	50W-620001	踏板垫	Pedal shim	1	
3	50W-622000	踏板总成	Pedal assembly	1	
4	50W-621100	摇杆总成	Lever assy-pedal	1	
5	50W-621002	扭簧	Tension spring	1	
6	50W-621001	衬套	Bushing	4	
7	50W-621400	摇臂	Rocker arm	1	
8	GB91-86	销 1.2×12	Pin	2	
9	GB91-86	销 1.6×16	Pin	2	
10	GB97.1-85	垫圈 6	Washer	4	
11	GB894.1-86	挡圈 6	Snap ring	2	
12	50W-621003	连杆	Connector rod	1	
13	50W-621300	怠速控制摇杆	Lever assy-idel control	1	
14	GB894.1-86	挡圈 8	Snap ring	2	
15	GB97.1-85	垫圈 8	Washer	2	
16	50W-621200	油门支架	Throttle support	1	
17	50DH-620100	油门拉线总成	Throttle line	1	
18	GB93-87	垫圈 6	Washer	6	
19	GB5783-86	螺栓 M6×20	Bolt	3	
20	GB93-87	垫圈 8	Washer	2	
21	GB5783-86	螺栓 M8×30	Bolt	2	
22	GB6170-86	螺母 M8	Nut	1	
23	GB5783-86	螺栓 M8×45	Bolt	1	
24	50W-620002	支架	Support	1	

图 51
Fig.51

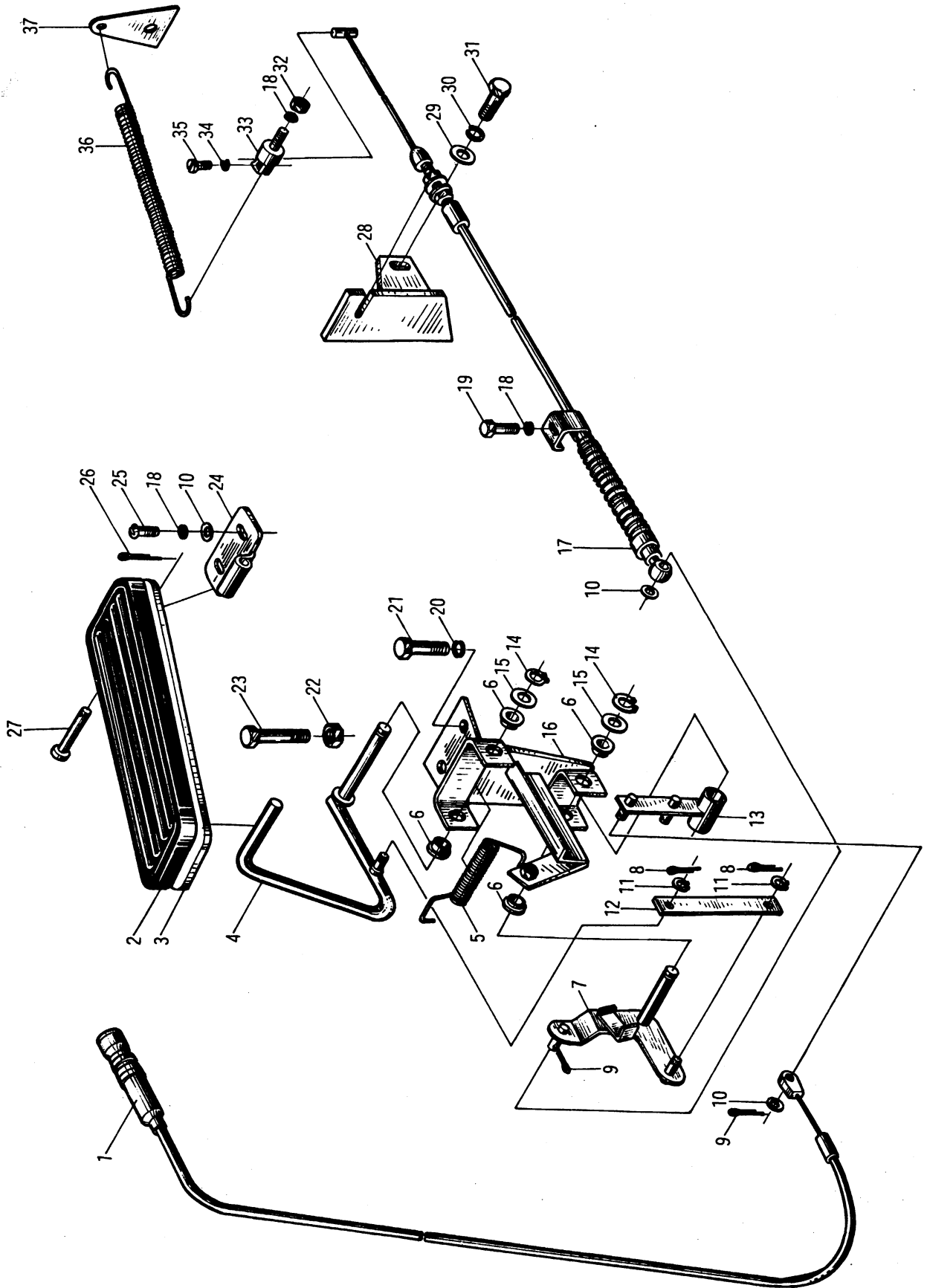
50DH-620000 油门操纵 Throttle control



50DH-620000 油门操纵 Throttle control

序号 Item	代 号 Part No.	名 称 Description	数量 Q'ty	备 注 Remarks
25	GB67-85	螺钉 M6×16 Screw	2	
26	GB91-86	销 2×18 Pin	1	
27	GB882-86	销轴 B6×40 Pin shaft	1	
28	3-53-00-14	拉簧 Tension spring	1	
29	50CDA-620009	联接头 Fixing bolt,steel wire rope	1	
30	GB67-85	螺钉 M5×12 Screw	1	
31	GB41-86	螺母 M6 Nut	1	
32	50DC-620003	板 Plate	1	
33	GB6170-86	螺母 M6 Nut	1	

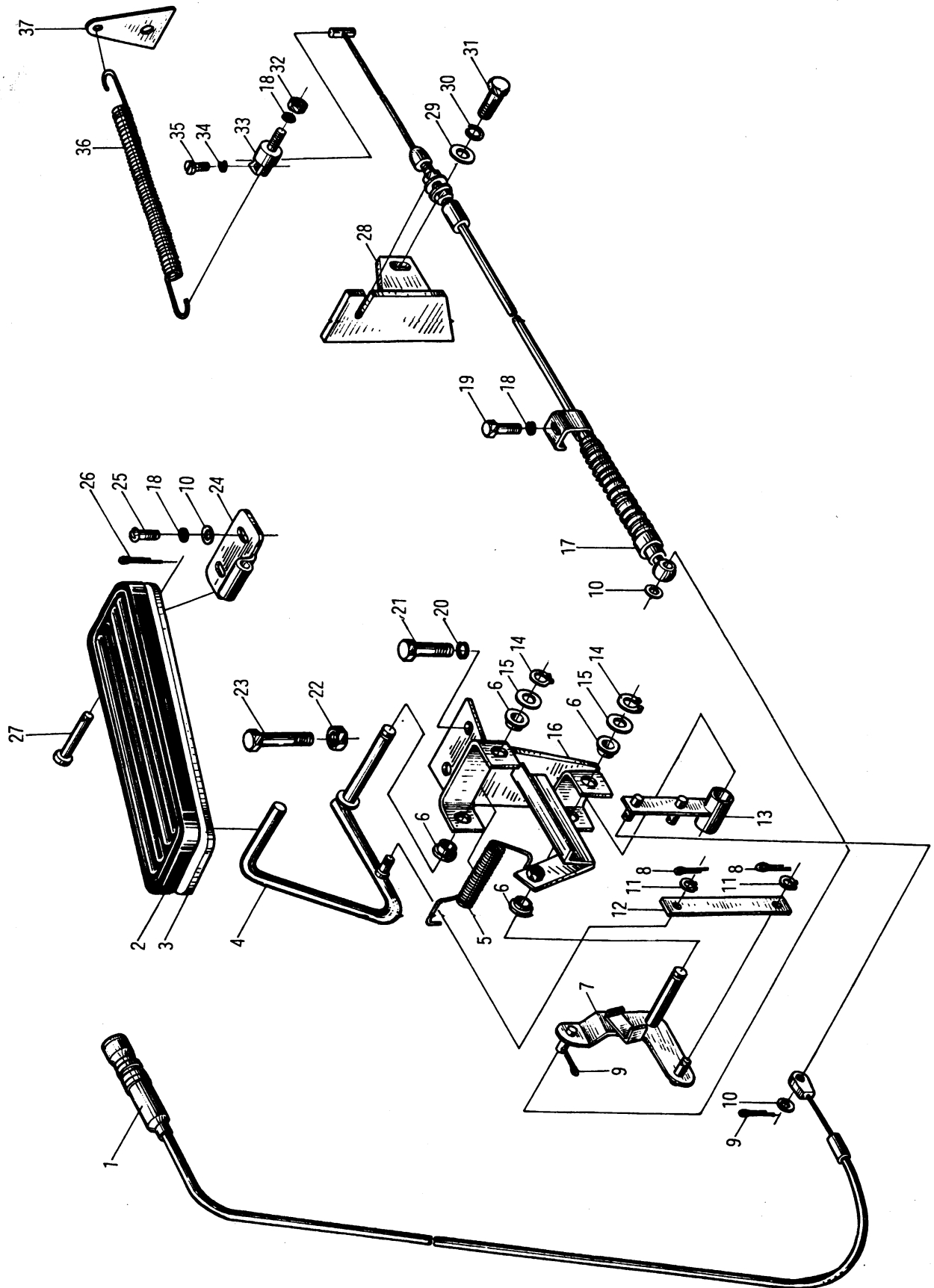
图 52 50DHA-620000 油门操纵 Throttle control
 Fig.52



50DHA-620000 油门操纵 Throttle control

序号 Item	代 号 Part No.	名 称 Description	数量 Q'ty	备 注 Remarks
1	18480 L9001	怠速调整拉线	1	
2	50W-620001	踏板垫	1	
3	50W-622000	踏板总成	1	
4	50W-621100	摇杆总成	1	
5	50W-621002	扭簧	1	
6	50W-621001	衬套	4	
7	50W-621400	摇臂	1	
8	GB91-86	销 1.2×12	2	
9	GB91-86	销 1.6×16	2	
10	GB97.1-85	垫圈 6	4	
11	GB894.1-86	挡圈 6	2	
12	50W-621003	连杆	1	
13	50W-621300	怠速控制摇杆	1	
14	GB894.1-86	挡圈 8	2	
15	GB97.1-85	垫圈 8	2	
16	50W-621200	油门支架	1	
17	50DHA-610100	油门拉线总成	1	
18	GB93-87	垫圈 6	4	
19	GB5783-86	螺栓 M6×20	1	
20	GB93-87	垫圈 8	2	
21	GB5783-86	螺栓 M8×30	2	
22	GB6170-86	螺母 M8	1	
23	GB5783-86	螺栓 M8×45	1	
24	50W-620002	支架	1	

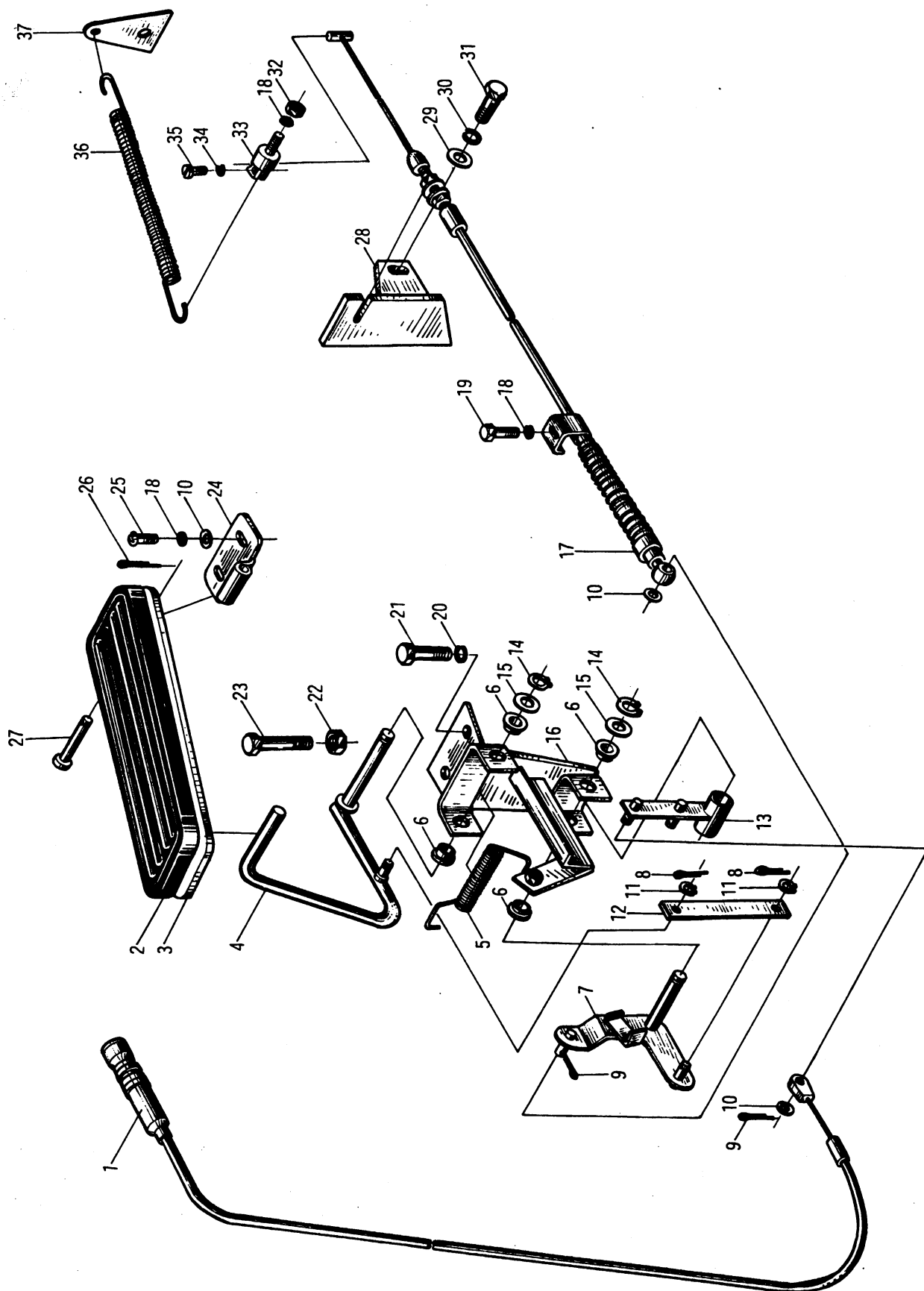
图 52 50DHA-620000 油门操纵 Throttle control
 Fig.52



50DHA-620000 油门操纵 Throttle control

序号 Item	代 号 Part No.	名 称 Description	数量 Q'ty	备 注 Remarks
25	GB67-85	螺钉 M6×16 Screw	2	
26	GB91-86	销 2×18 Pin	1	
27	GB882-86	销轴 B6×40 Pin shaft	1	
28	50DHA-610001	固定板 Plate	1	
29	GB97.1-85	垫圈 10 Washer	2	
30	GB93-87	垫圈 10 Washer	2	
31	GB5781-86	螺栓 M10×25 Bolt	2	
32	GB41-86	螺母 M6 Nut	1	
33	50CDA-620009	联接头 Fixing bolt,steel wire rope	1	
34	GB93-87	垫圈 5 Washer	1	
35	GB67-85	螺钉 M5×12 Screw	1	
36	50CDA-620007	拉簧 Tension spring	1	
37	50CDA-620008	弹簧勾座 Spring hanger	1	

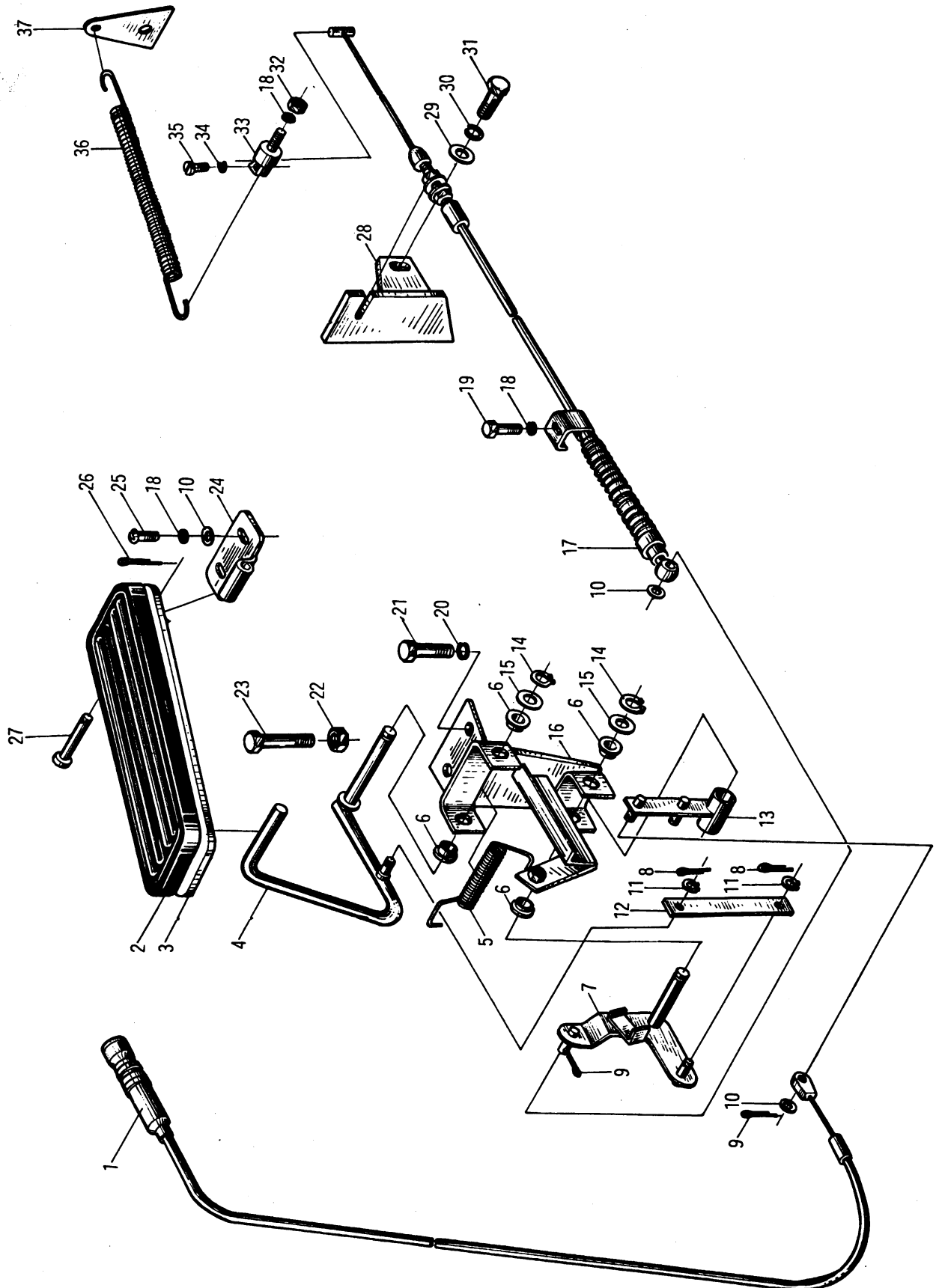
图 53 50DHB-610000 油门操纵 Throttle control
Fig.53



50DHB-610000 油门操纵 Throttle control

序号 Item	代 号 Part No.	名 称 Description	数量 Q'ty	备 注 Remarks	
1	18480 L9001	怠速调整拉线	Wire assy-engine control	1	
2	50W-620001	踏板垫	Pedal shim	1	
3	50W-622000	踏板总成	Pedal assembly	1	
4	50W-621100	摇杆总成	Lever assy-pedal	1	
5	50W-621002	扭簧	Tension spring	1	
6	50W-621001	衬套	Bushing	4	
7	50W-621400	摇臂	Rocker arm	1	
8	GB91-86	销 1.2×12	Pin	2	
9	GB91-86	销 1.6×16	Pin	2	
10	GB97.1-85	垫圈 6	Washer	4	
11	GB894.1-86	挡圈 6	Snap ring	2	
12	50W-621003	连杆	Connector rod	1	
13	50W-621300	怠速控制摇杆	Lever assy-idel control	1	
14	GB894.1-86	挡圈 8	Snap ring	2	
15	GB97.1-85	垫圈 8	Washer	2	
16	50W-621200	油门支架	Throttle support	1	
17	50DHB-610100	油门拉线总成	Throttle line	1	
18	GB93-87	垫圈 6	Washer	4	
19	GB5783-86	螺栓 M6×20	Bolt	1	
20	GB93-87	垫圈 8	Washer	2	
21	GB5783-86	螺栓 M8×30	Bolt	2	
22	GB6170-86	螺母 M8	Nut	1	
23	GB5783-86	螺栓 M8×45	Bolt	1	
24	50W-620002	支架	Support	1	

图 53 50DHB-610000 油门操纵 Throttle control
Fig.53

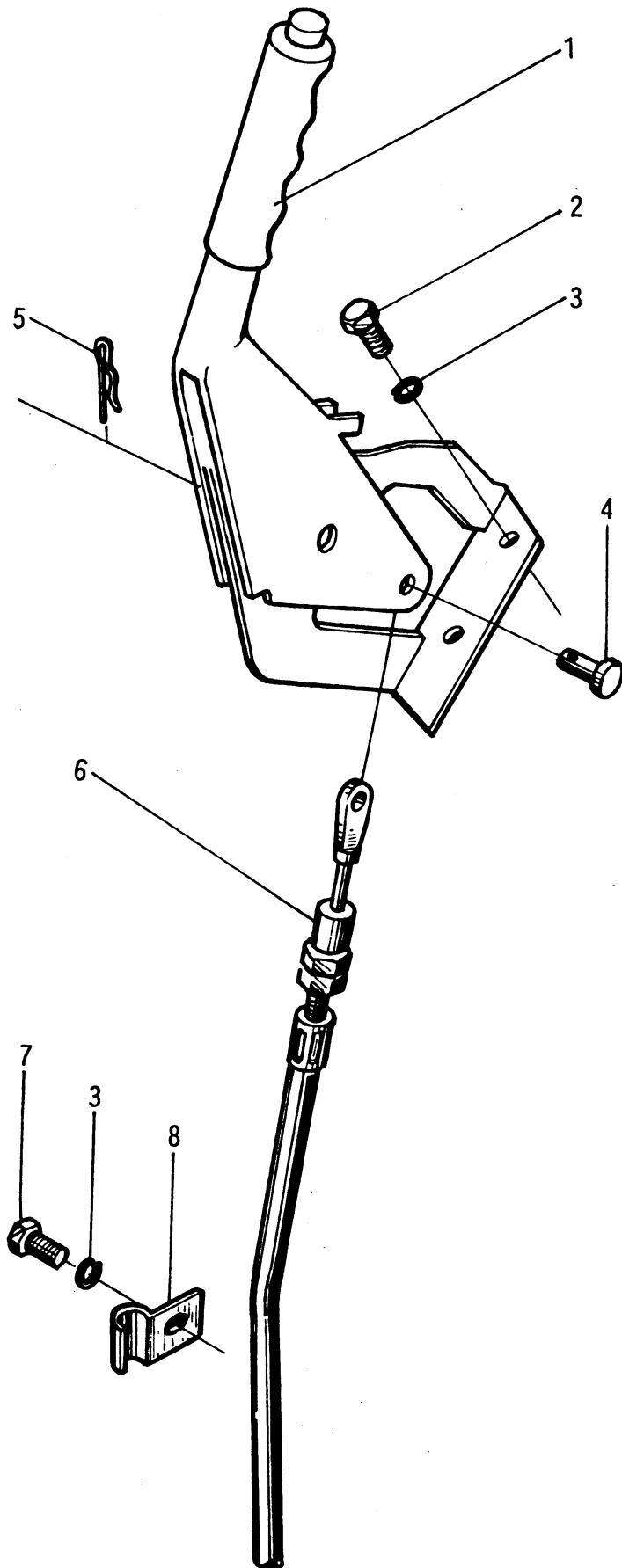


50DHB-610000 油门操纵 Throttle control

序号 Item	代 号 Part No.	名 称 Description	数量 Q'ty	备 注 Remarks	
25	GB67-85	螺钉 M6×16	Screw	2	
26	GB91-86	销 2×18	Pin	1	
27	GB882-86	销轴 B6×40	Pin shaft	1	
28	50DHB-610001	固定板	Plate	1	
29	GB97.1-85	垫圈 10	Washer	2	
30	GB93-87	垫圈 10	Washer	2	
31	GB5781-86	螺栓 M10×25	Bolt	2	
32	GB41-86	螺母 M6	Nut	1	
33	50CDA-620009	联接头	Fixing bolt,steel wire rope	1	
34	GB93-87	垫圈 5	Washer	1	
35	GB67-85	螺钉 M5×12	Screw	1	
36	50CDA-620007	拉簧	Tension spring	1	
37	50CDA-620008	弹簧勾座	Spring hanger	1	

图 54
Fig.54

50W-630000 手制动操纵 Handle control

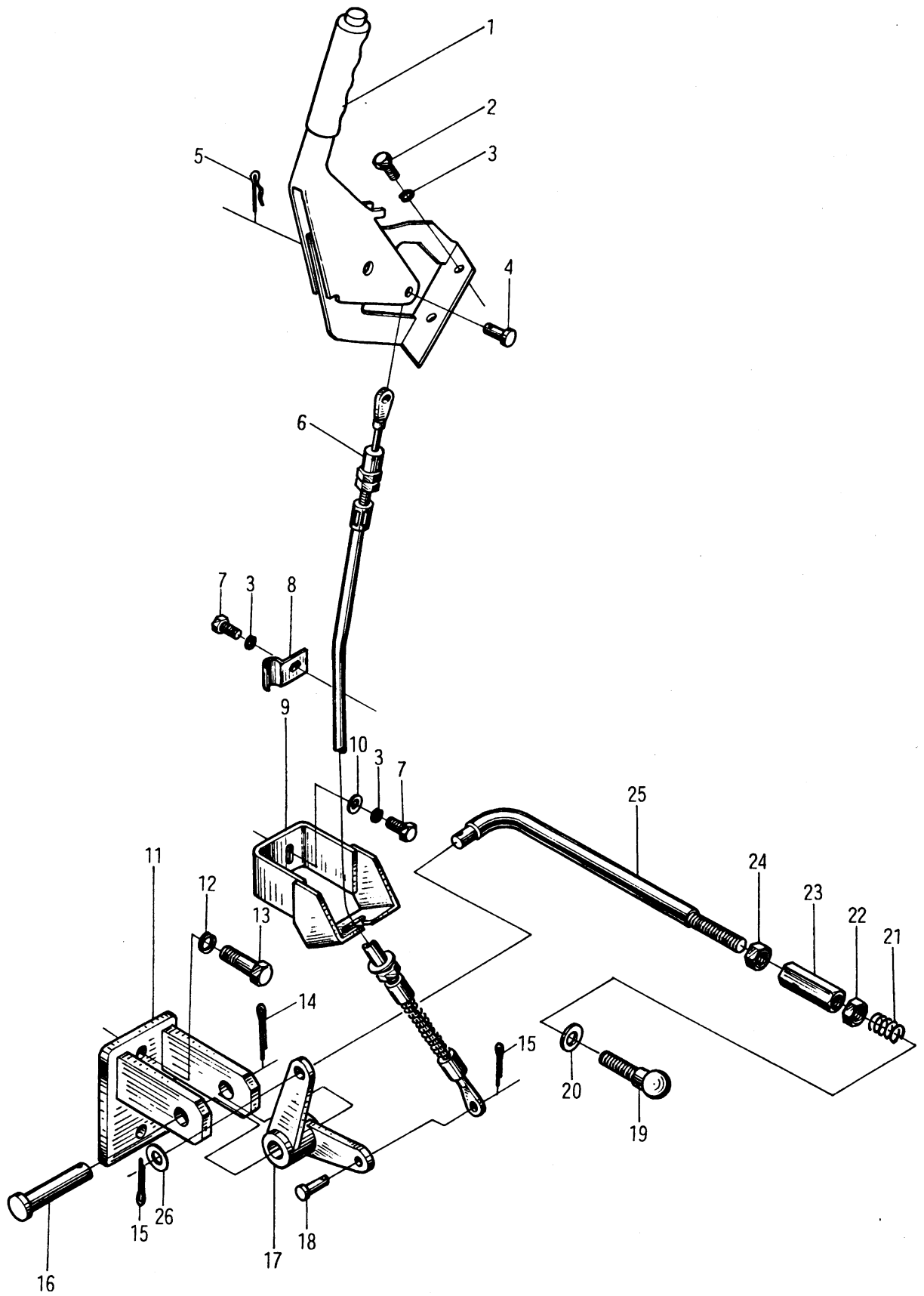


50W-630000 手制动操纵 Handle control

序号 Item	代 号 Part No.	名 称 Description	数量 Q'ty	备 注 Remarks
1	36010L 9000	手制动器 Device assy-parking brake control	1	
2	GB5783-86	螺栓 M8×20 Bolt	2	
3	GB93-87	垫圈 8 Washer	3	
4	GB882-86	销轴 B8×16 Pin shaft	1	
5	GB91-86	销 3.2×14 Pin	1	
6	36450 L9000	制动软索 Cable assy-parking brake	1	
7	GB5783-86	螺栓 M8×14 Bolt	1	
8	50W-630001	固定板 Plate	1	

图 55
Fig.55

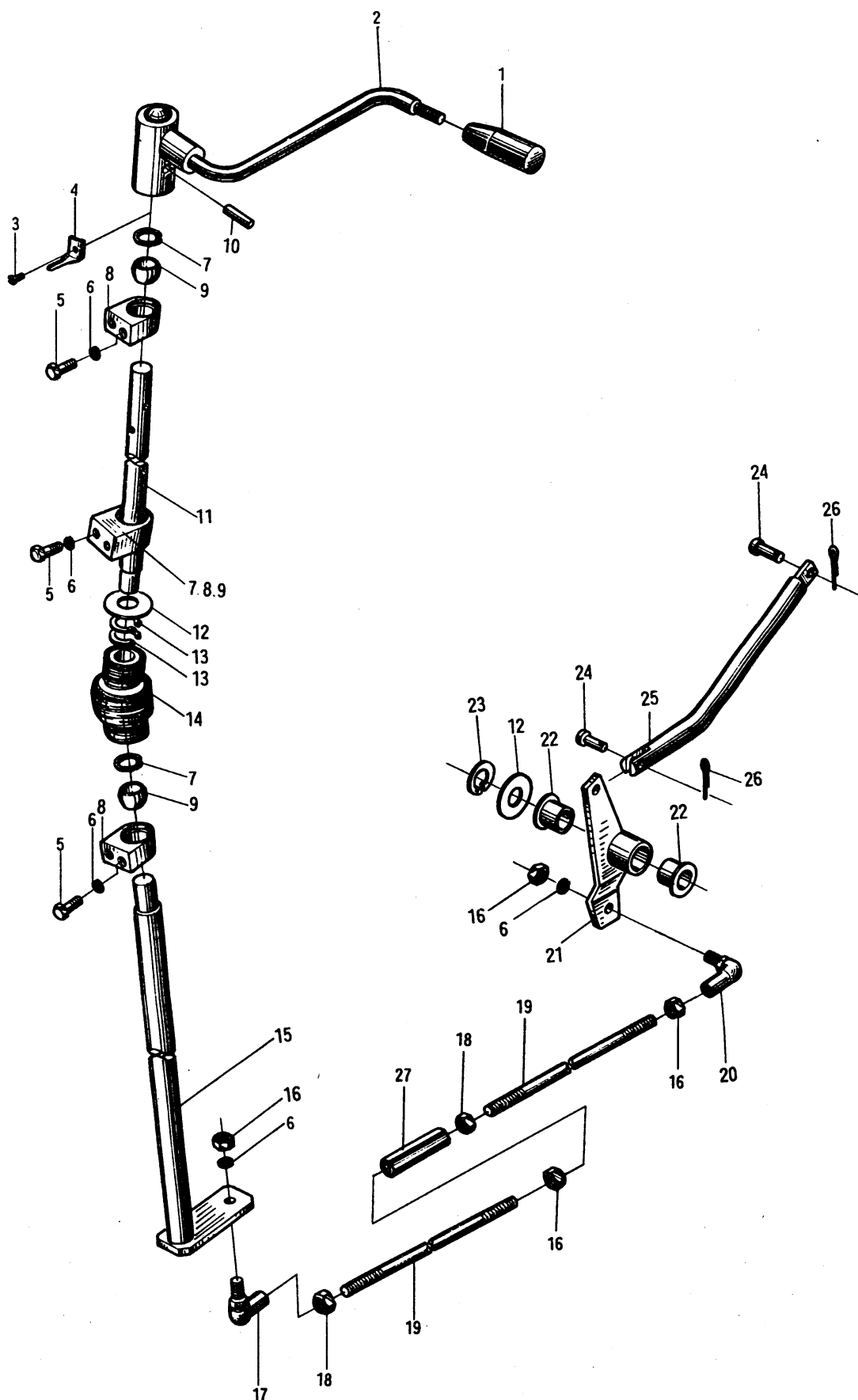
50DH-630000 手制动操纵 Handle control



50DH-630000 手制动操纵 Handle control

序号 Item	代 号 Part No.	名 称 Description	数量 Q'ty	备 注 Remarks
1	36010 L9000	手制动器 Device assy-parking brake control	1	
2	GB5783-86	螺栓 M8×20 Bolt	4	
3	GB93-87	垫圈 8 Washer	5	
4	GB882-86	销轴 B8×16 Pin shaft	1	
5	GB91-86	销 3.2×14 Pin	1	
6	50DH-631000	制动软索 Cable assy-parking brake	1	
7	GB5783-86	螺栓 M8×14 Bolt	3	
8	50W-630001	固定板 Plate	1	
9	50DH-632000	软索支架 Bracket	1	
10	GB97.1-85	垫圈 8 Washer	3	
11	50CDA-631000	支架 Support	1	
12	GB93-86	垫圈 10 Washer	2	
13	GB5783-86	螺栓 M10×35 Bolt	2	
14	GB91-86	销 3.2×30 Pin	1	
15	GB91-86	销 3.2×20 Pin	2	
16	50CDA-630007	销轴 Pin shaft	1	
17	50DH-633000	摇臂 Rocker arm	1	
18	GB882-86	销轴 B8×18 Pin shaft	1	
19	50CDA-630009	球接头 Ball connector	1	
20	50CDA-630018	垫圈 Washer	1	
21	50CDA-630017	弹簧 Spring	1	
22	50CDA-630016	锁紧螺母 Lock nut	1	
23	50CDA-630015	调整接头 Regulating joint	1	
24	GB6173-86	螺母 M10×1 Nut	1	
25	50DH-630001	拉杆 Rod	1	
26	GB97.1-85	垫圈 10 Washer	3	

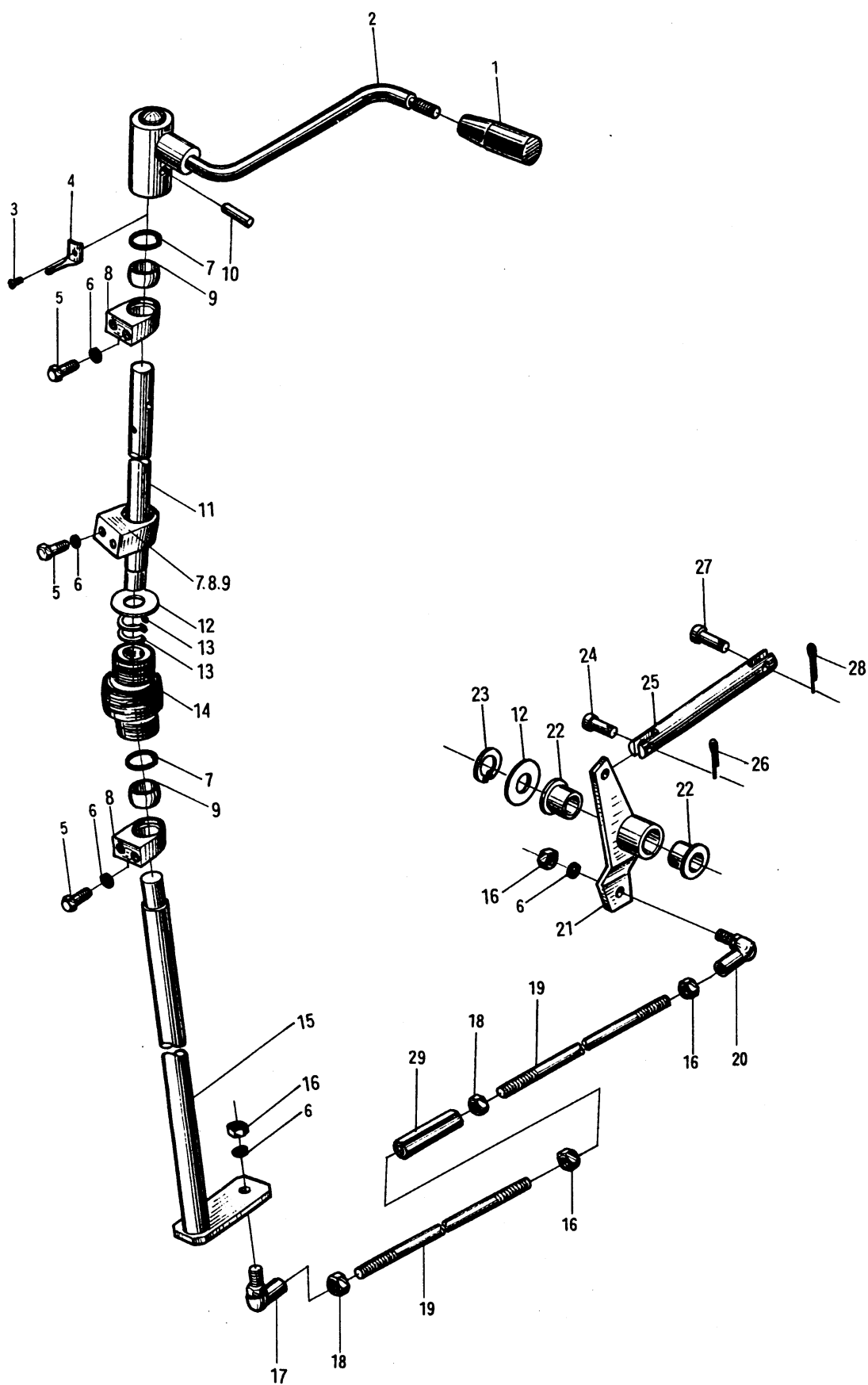
图 56 50W-640000 换向操纵 Change over control
 Fig.56



50W-640000 换向操纵 Change over control

序号 Item	代 号 Part No.	名 称 Description	数量 Q'ty	备 注 Remarks
1	50W-641001	手柄头 Handle	1	
2	50W-641000	手柄 Handle	1	
3	GB65-85	螺钉 M4×8 Screw	1	
4	50W-640002	指针 Neddle	1	
5	GB5783-86	螺栓 M8×20 Bolt	6	
6	GB93-87	垫圈 8 Washer	6	
7	GB893.2-86	挡圈 30 Snap ring	3	
8	50W-642001	轴承座 Bearing bracket	3	
9	GE18ES	关节轴承 Spherical plain radial bearing	3	
10	GB879-86	销 8×28 Pin	1	
11	50W-640003	杆 Rod	1	
12	50W-640004	垫圈 19 Washer	2	
13	GB894.1-86	挡圈 18 Snap ring	2	
14	48633 L7000	万向节 Gimbal	1	
15	50W-643000	连杆 Connecting rod	1	
16	GB6170-86	螺母 M8 Nut	4	
17	JB5306-91	关节轴承 SQL8-RS Spherical plain bearing	1	
18	25DE-64-7	螺母 M8-左 Nut	2	
19	50W-640005	连杆 Connector rod	2	
20	JB5306-91	关节轴承 SB8-RS Spherical plain bearing	1	
21	50W-644100	曲柄 Handle	1	
22	50W-615001	衬套 Bushing	2	
23	GB896-86	挡圈 15 Snap ring	1	
24	GB883-86	销轴 B6×18 Pin shaft	2	
25	50W-640006	连杆 Connecting rod	1	
26	GB91-86	销 1.2×12 Pin	2	
27	50W-640007	调整接头 Adjusting connection	1	

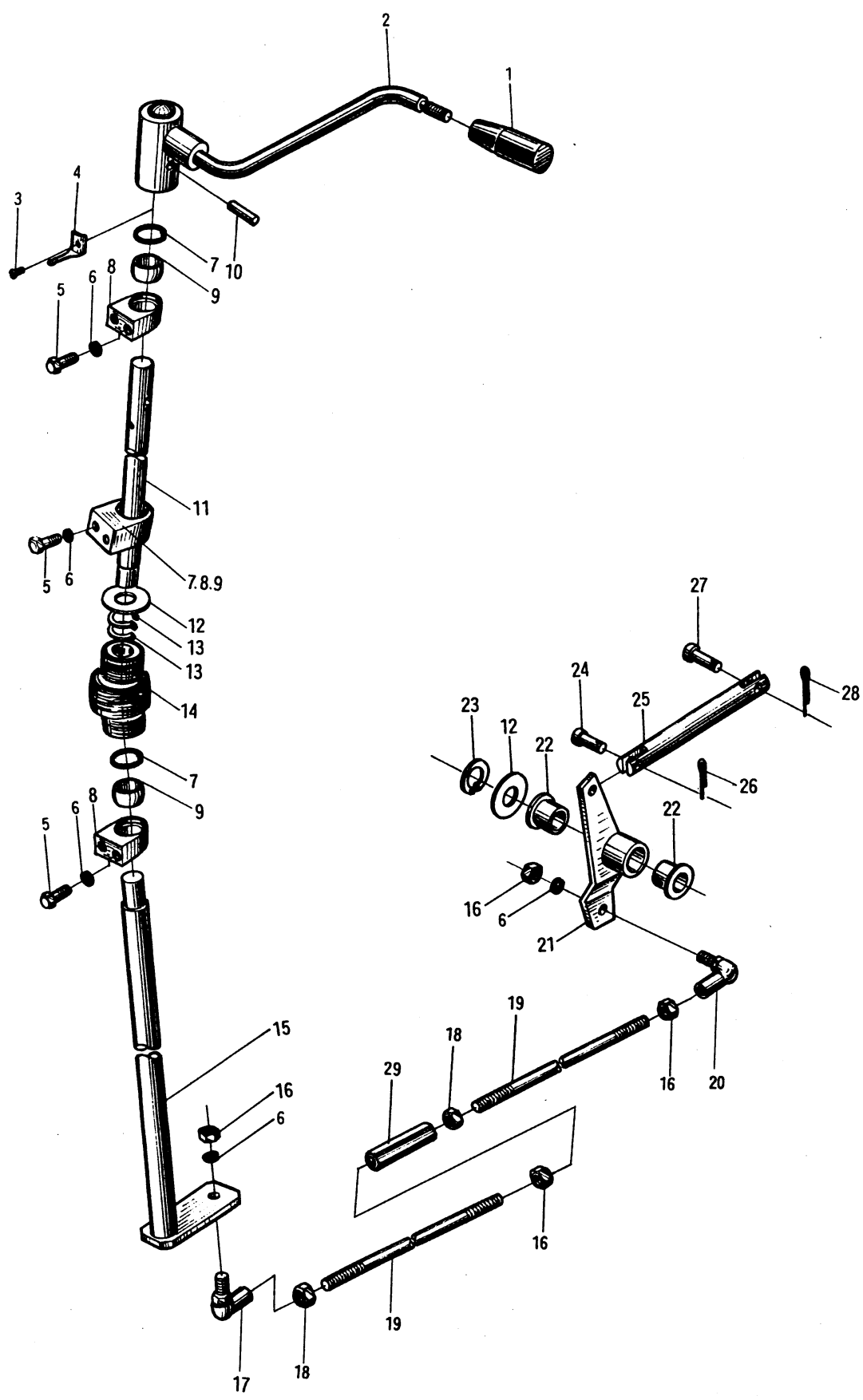
图 57 50DH-640000 换向操纵 Change over control
 Fig.57



50DH-640000 换向操纵 Change over control

序号 Item	代 号 Part No.	名 称 Description	数量 Q'ty	备 注 Remarks
1	50W-641001	手柄头 Handle	1	
2	50W-641000	手柄 Handle	1	
3	GB65-85	螺钉 M4×8 Screw	1	
4	50W-640002	指针 Needle	1	
5	GB5783-86	螺栓 M8×20 Bolt	6	
6	GB93-87	垫圈 8 Washer	6	
7	GB893.2-86	挡圈 30 Snap ring	3	
8	50W-642001	轴承座 Bearing bracket	3	
9	GB18ES	关节轴承 Spherical plain radial bearing	3	
10	50W-640001	销 Pin	1	
11	50W-640003	杆 Rod	1	
12	50W-640004	垫圈 19 Washer	2	
13	GB894.1-86	挡圈 18 Snap ring	2	
14	48633 L7000	万向节 Gimbal	1	
15	50W-643000	连杆 Connecting rod	1	
16	GB6170-86	螺母 M8 Nut	4	
17	JB5306-91	关节轴承 SQL8-RS Spherical plain radial bearing	1	
18	25DE-64-7	螺母 M8-左 Nut	2	
19	50W-640005	连杆 Connector rod	2	
20	JB5306-91	关节轴承 SQ8-RS Spherical plain radial bearing	1	
21	50W-644100	曲柄 Handle	1	
22	50W-615001	衬套 Bushing	2	
23	GB896-86	挡圈 15 Snap ring	1	
24	GB883-86	销轴 B6×20 Pin shaft	1	

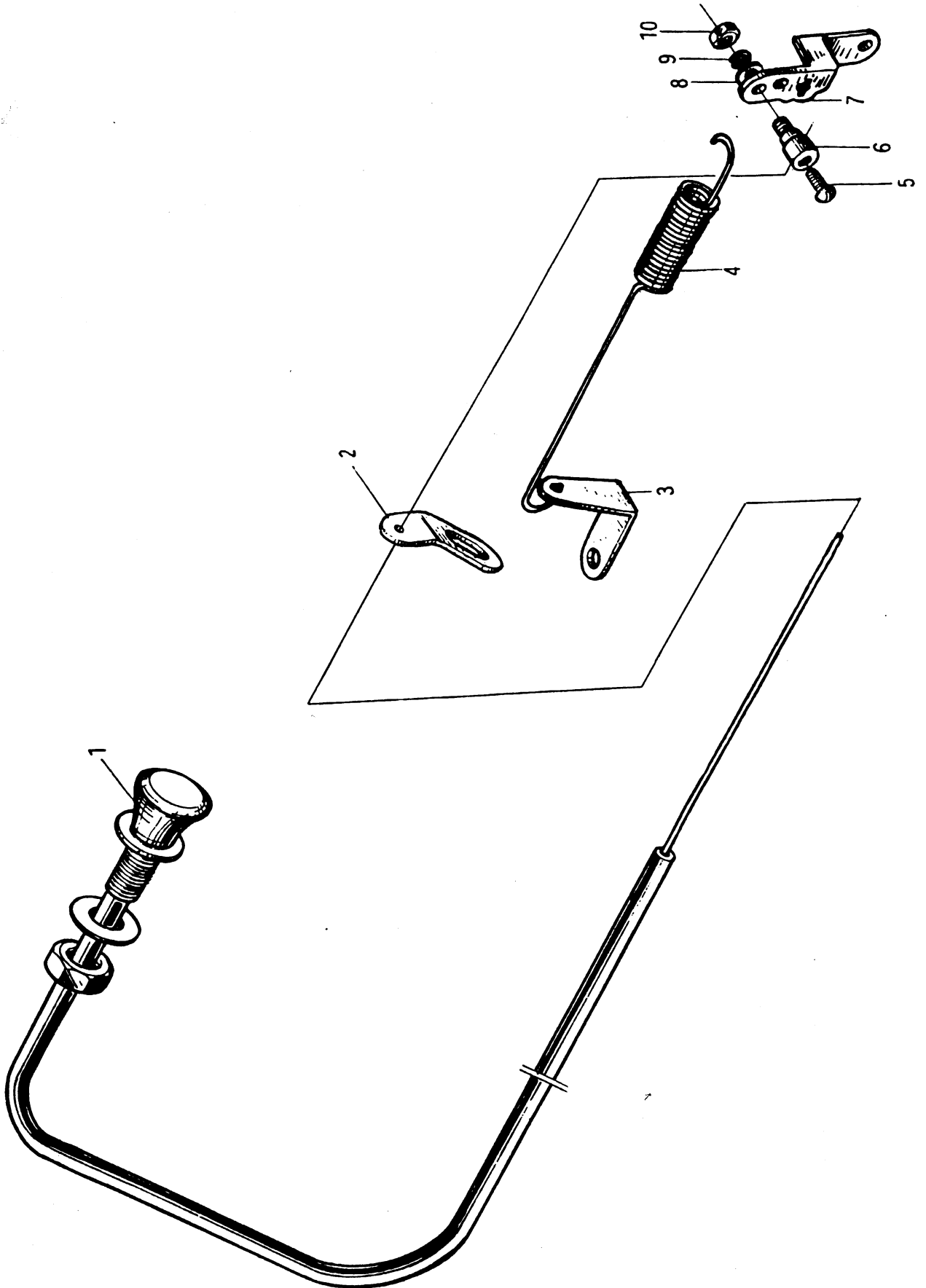
图 57 50DH-640000 换向操纵 Change over control
 Fig.57



50DH-640000 换向操纵 Change over control

序号 Item	代 号 Part No.	名 称 Description	数量 Q'ty	备 注 Remarks
25	50DH-640006	连杆 Connecting rod	1	
26	GB91-86	销 2.0×18 Pin	1	
27	GB882-86	销轴 B8×28 Pin shaft	1	
28	GB91-86	销 3.2×18 Pin	1	
29	50W-640007	调整接头 Adjusting connection	1	

图 58 50DC-650000 熄火操纵 Extinguishment control
Fig.58

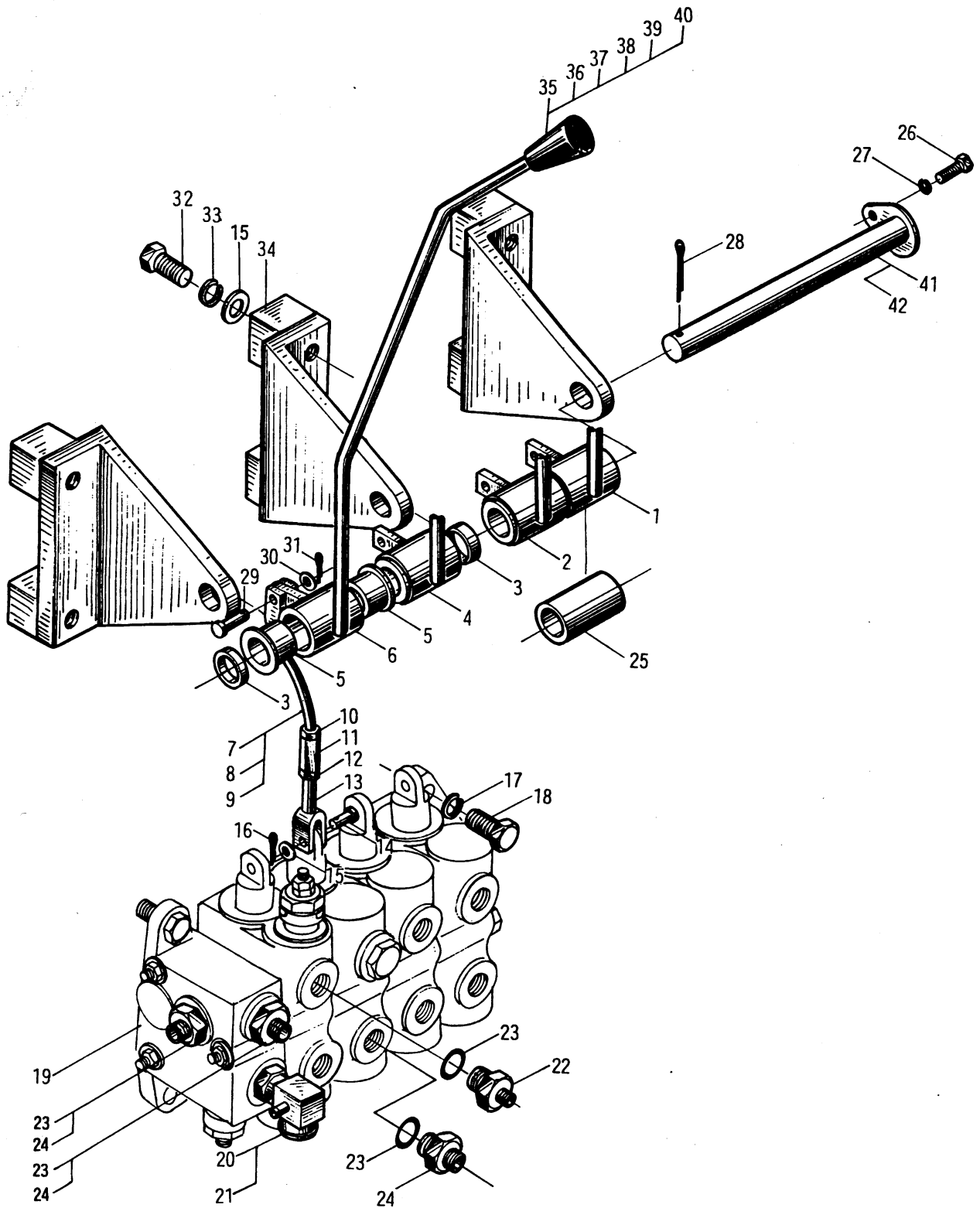


50DC-650000 熄火操纵 Extinguishment control

序号 Item	代 号 Part No.	名 称 Description	数量 Q'ty	备 注 Remarks
1	50DC-650001	阻风门拉线	1	
2	50DC-650002	固定板	1	
3	50CDA-650004	勾座	1	
4	3-53-00-14	拉簧	1	
5	GB67-85	螺钉 M5×8	1	
6	50DC-650003	固定座	1	
7	50DC-650004	熄火手柄	1	
8	GB97.1-85	垫圈 5	1	
9	GB93-87	垫圈 5	1	
10	GB41-86	螺母 M5	1	

图 59
Fig.59

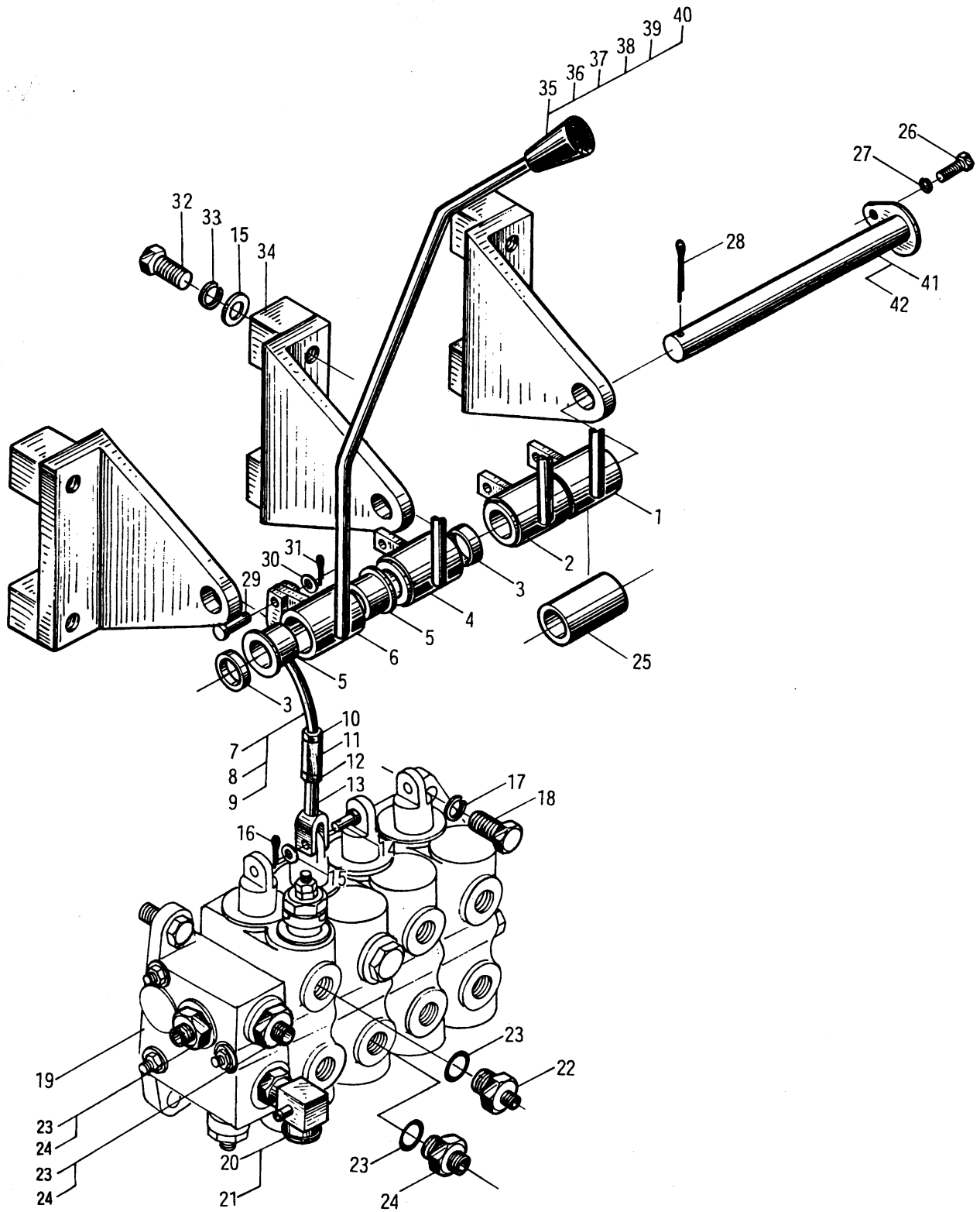
50W-710000 多路阀操纵 Multi-way valve control



50W-710000 多路阀操纵 Multi-way valve control

序号 Item	代 号 Part No.	名 称 Description	数量 Q'ty	备 注 Remarks
1	50W-714000	多路阀手柄 4 Multi-way valve handle 4	1	
2	50W-713000	多路阀手柄 3 Multi-way valve handle 3	1	
3	50W-710003	轴环 Collar	2	
4	50W-712000	多路阀手柄 2 Multi-way valve handle 2	1	
5	50W-710004	衬套 Bush	4	
6	50W-711000	多路阀手柄 1 Multi-way valve handle 1	1	
7	50W-710200	弯接杆 Rod	1	
8	50W-710800	弯接杆 Rod connecting rod	1	
9	50W-710900	弯接杆 Rod	1	
10	50W-710001	左旋螺母 Nut	2	
11	50W-710002	螺丝扣 Turn buckle	2	
12	GB6173-86	螺母 M12×1.25 Nut	2	
13	50W-710300	接杆 Connecting rod	2	
14	GB882-86	销轴 8×24 Pin shaft	2	
15	GB97.1-85	垫圈 8 Plain washer	6	
16	GB91-86	销 3.2×18 Pin	2	
17	GB93-87	垫圈 12 Washer	3	
18	GB5783-86	螺栓 M12×40 Bolt	3	
19	69320 4K00	多路阀 Multi-way valve	1	
20	69351 L9000	管接头 Connector assembly	1	
21	J1S B2401	O形密封圈 P29 O-ring	1	
22	50W-710501	直通接头 Connector	2	
23	JISB2401	O形密封圈 P24 O-ring	5	
24	50W-710401	直通接头 Connector	3	

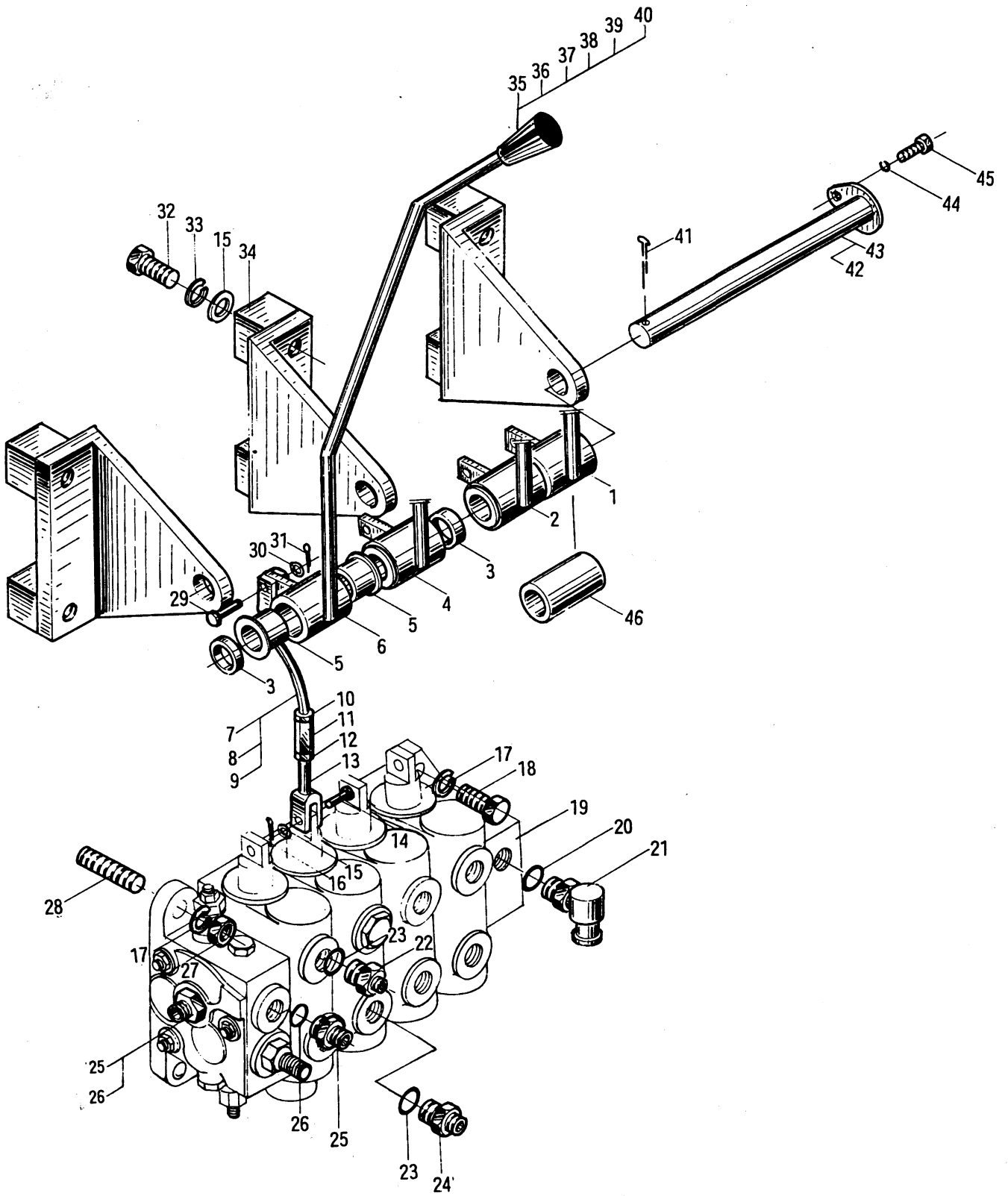
图 59 50W-710000 多路阀操纵 Multi-way valve control
 Fig.59



50W-710000 多路阀操纵 Multi-way valve control

序号 Item	代 号 Part No.	名 称 Description	数量 Q'ty	备 注 Remarks	
25	50W-710005	轴环 Shaft collar	1	三联阀用	
26	GB5783-86	螺栓 M6×12 Bolt	1		
27	GB93-87	垫圈 6 Washer	1		
28	GB91-86	销 2×26 Pin	1		
29	GB882-86	销轴 6×22 Pin shaft	2		
30	GB97.1-86	垫圈 6 Plain washer	2		
31	GB91-86	销 2×16 Pin	2		
32	GB5783-86	螺栓 M8×25 Bolt	4		
33	GB93-87	垫圈 8 Washer	4		
34	50W-710100	支架 Support	3		
35	30DH-610002	起升手把 Lifting knob	1		
36	30DH-610003	倾斜手把 Tilting knob	1		
37	30DH-610008	侧移手把 Knob,side-shift	1		
38	30DH-610004	属具手把 Knob,attachment	1		
39	30DH-610009	标签(夹紧,放松) Lable(clamping,releasing)	1		
40	30DH-610010	标签(旋转) Lable(rotating)	1		
41	50W-710600	销轴 Pin shaft	1		二联阀用
42	50W-710700	销轴 Pin shaft	1		三、四联阀用

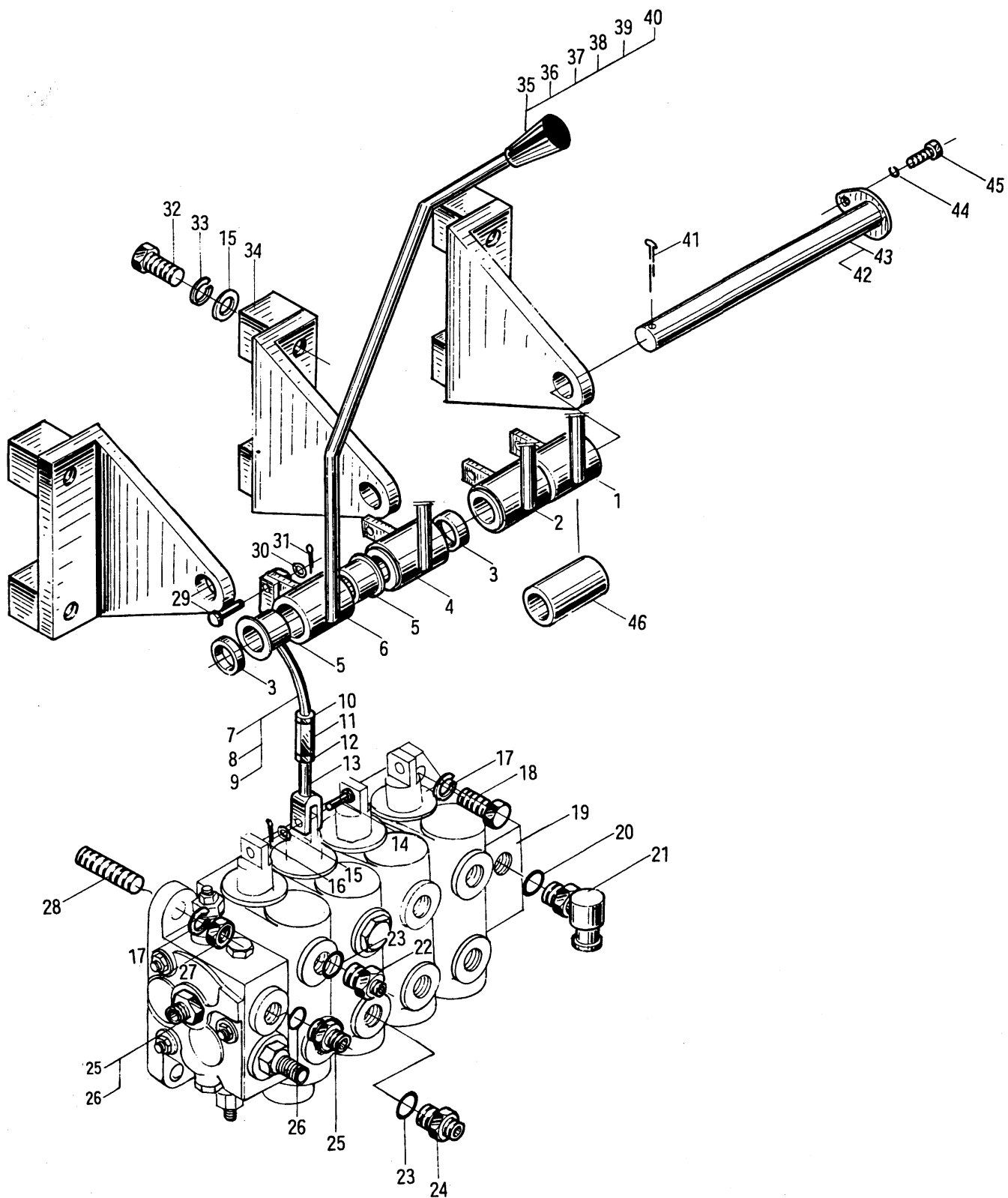
图 60 50DH-710000 多路阀操纵 Multi-way valve control
 Fig.60



50DH-710000 多路阀操纵 Multi-way valve control

序号 Item	代 号 Part No.	名 称 Description	数量 Q'ty	备 注 Remarks	
1	50W-714000	多路阀手柄 4	Multi-way valve handle 4	1	
2	50W-713000	多路阀手柄 3	Multi-way valve handle 4	1	
3	50W-710003	轴环	Collar	2	
4	50W-712000	多路阀手柄 2	Multi-way valve handle 4	1	
5	50W-710004	衬套	Bushing	4	
6	50W-711000	多路阀手柄 1	Multi-way valve handle 4	1	
7	50W-710200	弯接杆	Rod	1	
8	50W-710800	弯接杆	Rod connecting rod	1	
9	50W-710900	弯接杆	Rod	1	
10	50W-710001	左旋螺母	Nut	2	
11	50W-710002	螺丝扣	Turn buckle	2	
12	GB6173-86	螺母 M12×1.25	Nut	2	
13	50W-710300	接杆	Connecting rod	2	
14	GB882-86	销轴 8×24	Pin shaft	2	
15	GB97.1-85	垫圈 8	Washer	6	
16	GB91-86	销 3.2×18	Pin	2	
17	GB93-87	垫圈 12	Washer	4	
18	GB5783-86	螺栓 M12×45	Bolt	2	
19	CDB-F20-02XXT/ AXXT	多路阀	Multi-way valve	1	
20	GB1235-76	O形密封圈 35×3.5	O-ring	1	
21	50DH-710200	管接头总成	Connector assembly	1	
22	50DH-710301	直通接头	Connector	2	
23	GB1235-76	O形密封圈 32×3.5	O-ring	3	

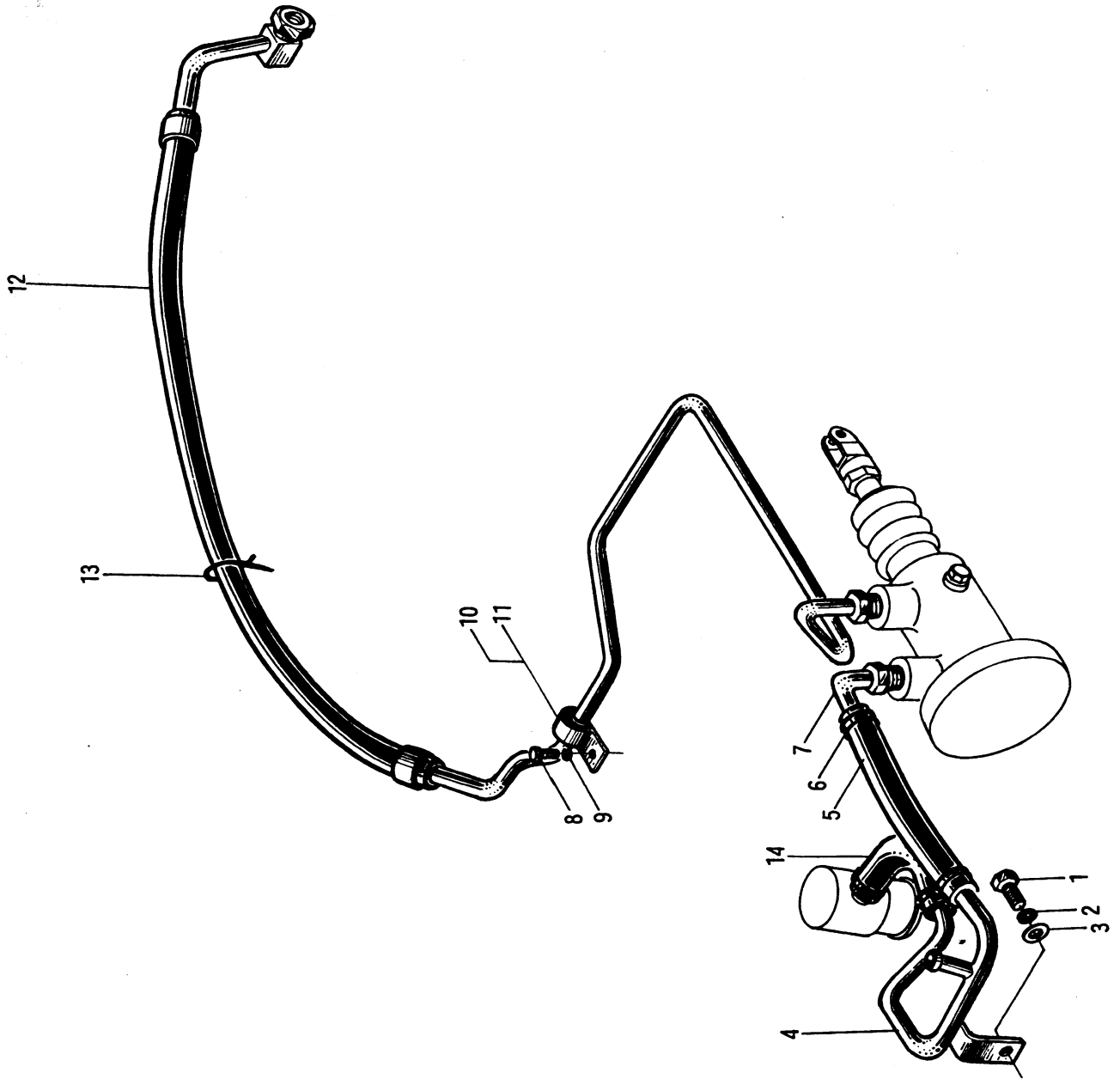
图 60 50DH-710000 多路阀操纵 Multi-way valve control
 Fig.60



50DH-710000 多路阀操纵 Multi-way valve control

序号 Item	代 号 Part No.	名 称 Description	数量 Q'ty	备 注 Remarks
24	50DH-710101	直通接头 Connector	1	
25	50W-710401	直通接头 Connector	2	
26	JISB2401	O型密封圈 P24 O-ring	2	
27	GB6170-86	螺母 M12 Nut	2	
28	GB899-88	螺栓 AM12×35 Bolt	2	
29	GB882-86	销轴 6×22 Pin shaft	2	
30	GB97.1-86	垫圈 6 Plain washer	2	
31	GB91-86	销 2×16 Pin	2	
32	GB5783-86	螺栓 M8×25 Bolt	4	
33	GB93-87	垫圈 8 Washer	4	
34	50W-710100	支架 Support	3	
35	30DH-610002	起升手把 Lifting knob	1	
36	30DH-610003	倾斜手把 Tilting knob	1	
37	30DH-610008	侧移手把 Knob,side-shift	1	
38	30DH-610004	属具手把 Knob,attachment	1	
39	30DH-610009	标签(夹紧,放松) Lable(clamping,releasing)	1	
40	30DH-610010	标签(旋转) Lable(rotating)	1	
41	GB91-86	销 2×26 Pin	1	
42	50W-710600	销轴 Pin shaft	1	
43	50W-710700	销轴 Pin shaft	1	
44	GB93-87	垫圈 6 Washer	1	
45	GB5783-86	螺栓 M6×12 Bolt	1	
46	50W-710005	轴环 Collar	1	三联阀用

图 61 50W-720000 助力器管路 Booster piping assembly
Fig.61

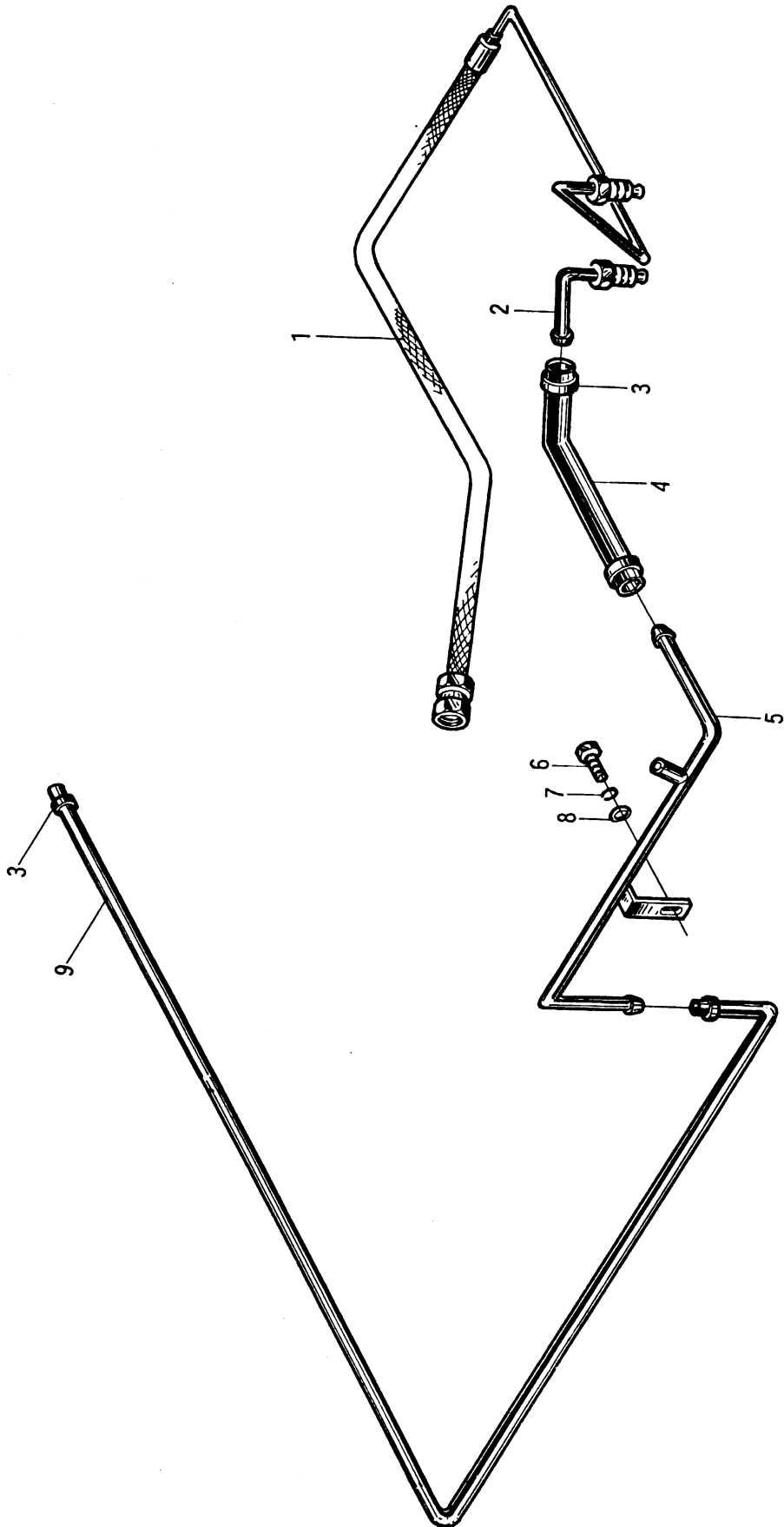


50W-720000 助力器管路 Booster piping assembly

序号 Item	代 号 Part No.	名 称 Description	数量 Q'ty	备 注 Remarks
1	GB5783-86	螺栓 M8×16 Bolt	1	
2	GB93-87	垫圈 8 Washer	1	
3	GB97.1-85	垫圈 8 Plain washer	1	
4	50W-720100	回油硬管总成 Tube assembly	1	
5	50W*720005	低压胶管 Oil delivery hose	1	
6	Q672	双钢丝式环箍 18 Clamp	4	
7	50W-720200	助力器回油接头 Connector assembly	1	
8	GB5783-86	螺栓 M6×16 Bolt	1	
9	GB93-87	垫圈 6 Washer	1	
10	50W-720001	管夹 Clamp	1	
11	50W-720002	橡胶隔离块 Insulator	1	
12	50W-721000	胶管总成 Pipe assembly	1	
13	PKD-180	捆线带 Hose band	1	
14	50W-720003	低压胶管 Low pressure hose	1	

图 62
Fig.62

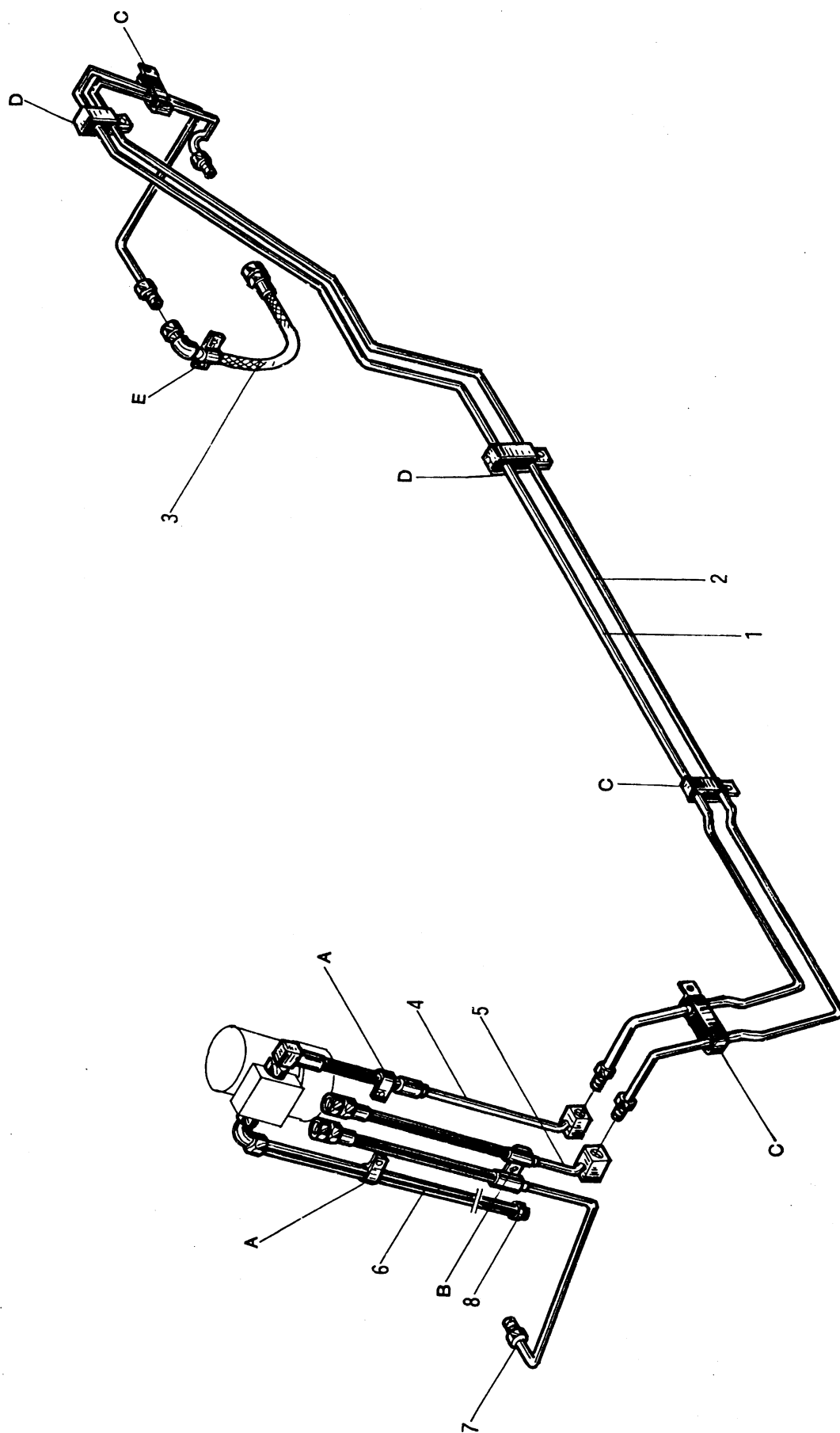
50DH-720000 助力器管路 Booster piping assembly



50DH-720000 助力器管路 Booster piping assembly

序号 Item	代 号 Part No.	名 称 Description	数量 Q'ty	备 注 Remarks
1	50DH-721000	胶管总成 Rubber pipe assembly	1	
2	50W-720200	助力器回油接头 Connector assembly	1	
3	Q672	双钢丝式环箍 18 Clamp	4	
4	50DH*720003	低压胶管 Oil delivery hose	1	
5	50DH-720100	回油硬管总成 Tube assembly	1	
6	GB5783-86	螺栓 M8×16 Bolt	1	
7	GB93-87	垫圈 8 Washer	1	
8	GB97.1-85	垫圈 8 Plain washer	1	
9	50DH*720004	低压胶管 Oil delivery hose	1	

图 63 50W-730000 转向油路(一) Steering oil pipe(I)
 Fig.63 50DHA-730000



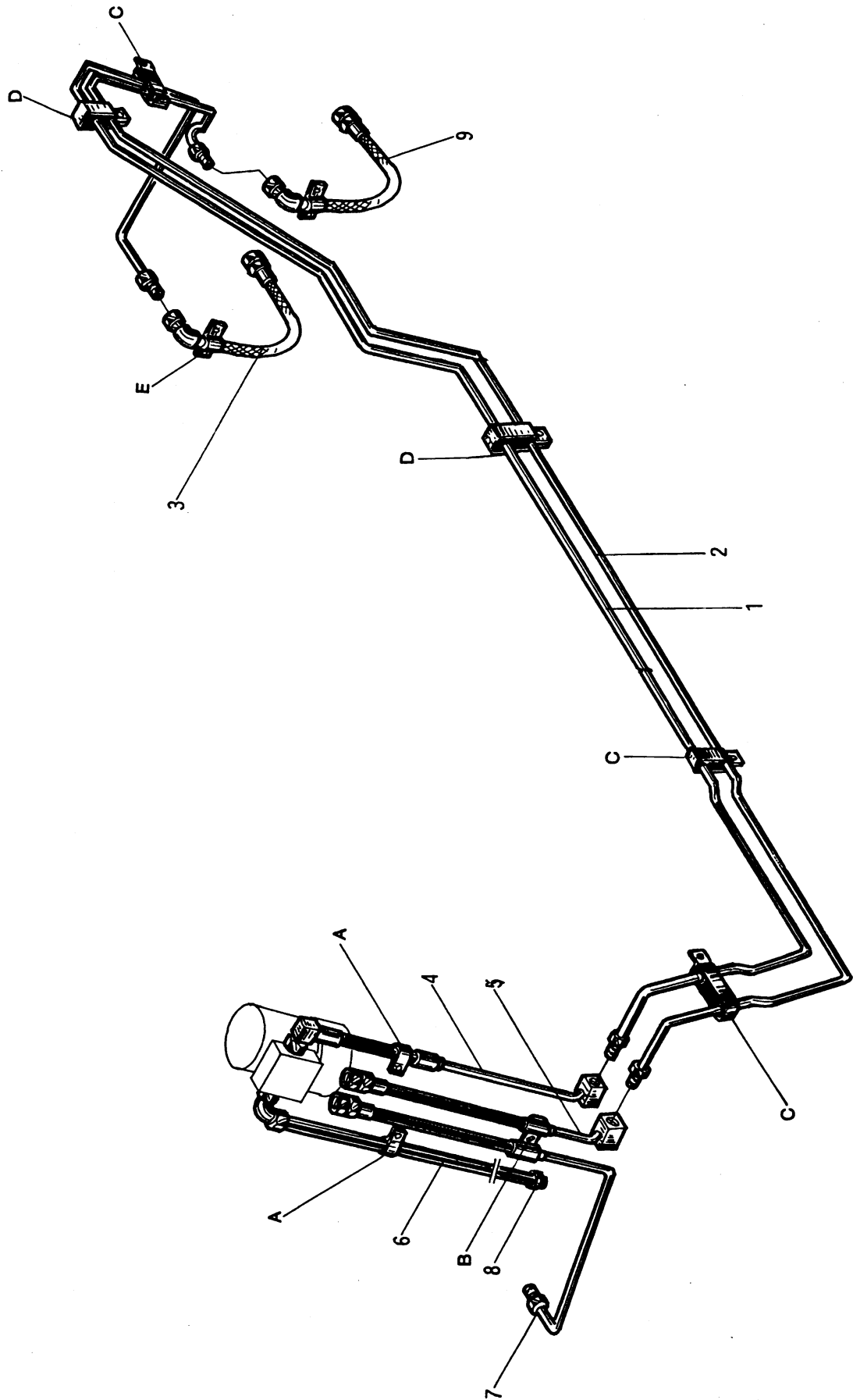
50W-730000

50DHA-730000

转向油路(一) Steering oil pipe(I)

序号 Item	代 号 Part No.	名 称 Description	数量 Q'ty	备 注 Remarks
1	50W-733000 50DHA-733000	转向硬管 2 Tube assembly,steering	1	
2	50W-732000 50DHA-732000	转向硬管 1 Tube assembly,steering	1	
3	50W-731000	胶管总成 Pipe assembly	2	
4	50W-734000	胶管总成 Pipe assembly	1	
5	50W-736000	胶管总成 Pipe assembly	1	
6	50W*730008	低压胶管 Oil delivery hose	1	
7	50W-735000	胶管总成 Rubbr pipe assembly	1	
8	Q672	双钢丝式环箍 18 Clamp	2	

图 64 50DHB-730000 转向油路(一) Steering oil pipe(I)
 Fig.64



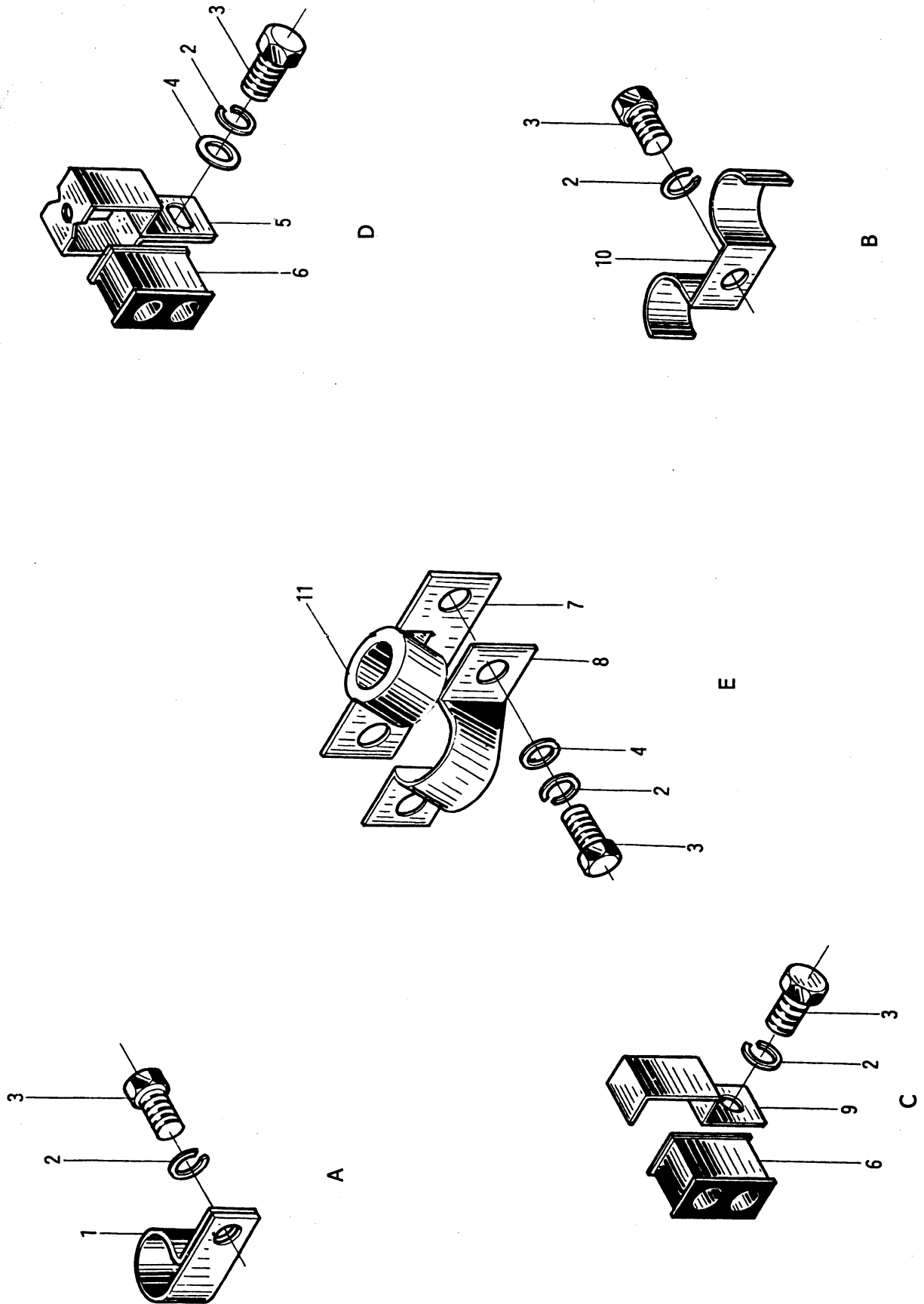
50DHB-730000 转向油路(一) Steering oil pipe(I)

序号 Item	代 号 Part No.	名 称 Description	数量 Q'ty	备 注 Remarks
1	50W-733000	转向硬管 2 Tube assembly,steering	1	
2	50W-732000	转向硬管 1 Tube assembly,steering	1	
3	50DHB-731000	胶管总成 Pipe assembly	1	
4	50W-734000	胶管总成 Pipe assembly	1	
5	50W-736000	胶管总成 Pipe assembly	1	
6	50W*730008	低压胶管 Oil delivery hose	1	
7	50W-735000	胶管总成 Rubbr pipe assembly	1	
8	Q672	双钢丝式环箍 18 Clamp	2	
9	50DHB-732000	胶管总成 Pipe assembly	1	

图 65
Fig.65

50W-730000
50DHA-730000

转向油路(二) Steering oil pipe(II)



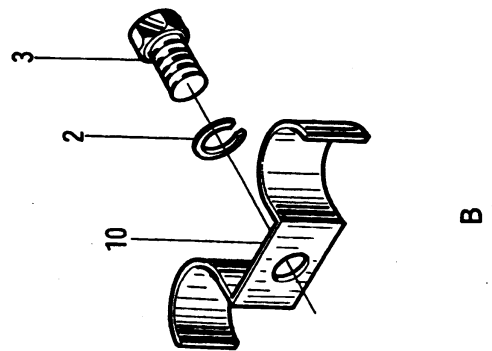
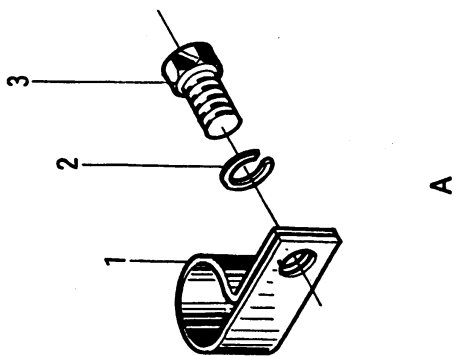
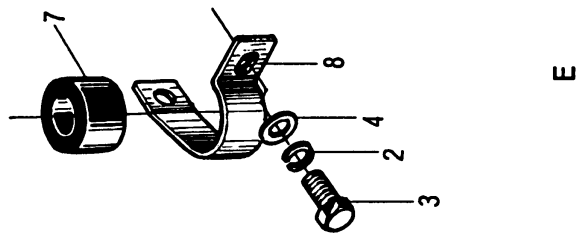
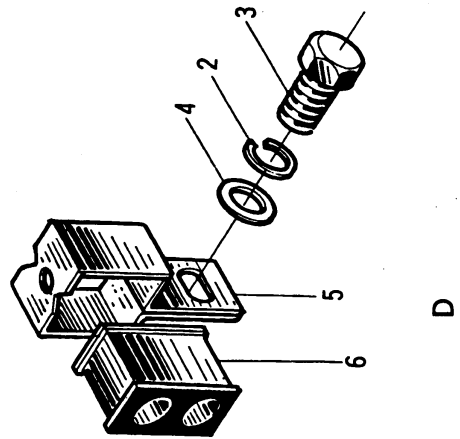
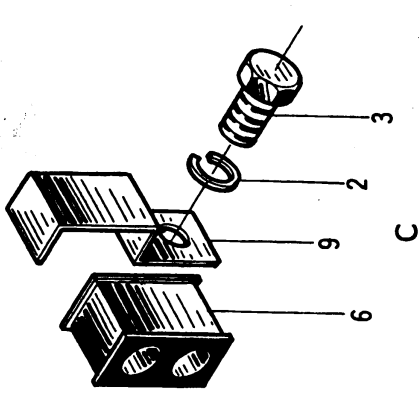
50W-730000

50DHA-730000

转向油路(二) Steering oil pipe(Ⅱ)

序号 Item	代 号 Part No.	名 称 Description	数量 Q'ty	备 注 Remarks
1	50W-730006	管夹 Clamp	2	
2	GB93-87	垫圈 8 Washer	12	
3	GB5783-86	螺栓 M8×16 Bolt	12	
4	GB97.1-85	垫圈 8 Plain washer	6	
5	50W-730005	抱箍 Clamp	2	
6	50W-730004	橡胶隔离块 Insulator	5	
7	50W-730002	管夹 Clamp	2	
8	50W-730001	管夹 Clamp	2	
9	50W-730003	管夹 Clamp	3	
10	50W-730007	管夹 Clamp	1	
11	50W-730009	橡胶隔离块 Insulator	2	

图 66 50DHB-730000 转向油路(二) Steering oil pipe(II)
 Fig.66



50DHB-730000 转向油路(二) Steering oil pipe(II)

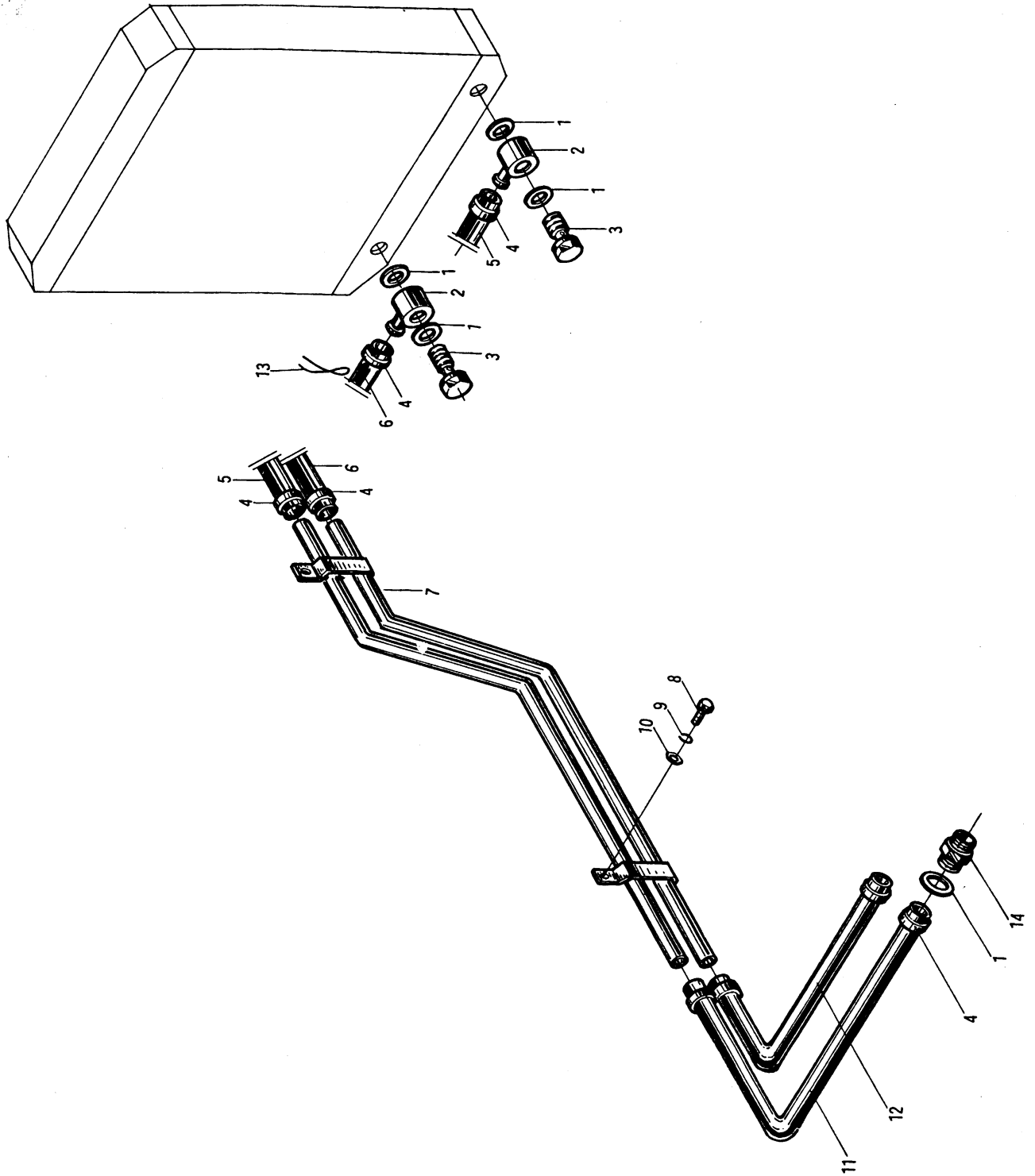
序号 Item	代 号 Part No.	名 称 Description	数量 Q'ty	备 注 Remarks
1	50W-730006	管夹 Clamp	2	
2	GB93-87	垫圈 8 Washer	12	
3	GB5783-86	螺栓 M8×16 Bolt	12	
4	GB97.1-85	垫圈 8 Plain washer	6	
5	50W-730005	抱箍 Clamp	2	
6	50W-730004	橡胶隔离块 Insulator	5	
7	50W-730009	橡胶隔离块 Insulator	2	
8	50DHB-730001	管夹 Clamp	2	
9	50W-730003	管夹 Clamp	3	
10	50W-730007	管夹 Clamp	1	

图 67
Fig.67

50W-740000
50DH-740000

双变冷却油路

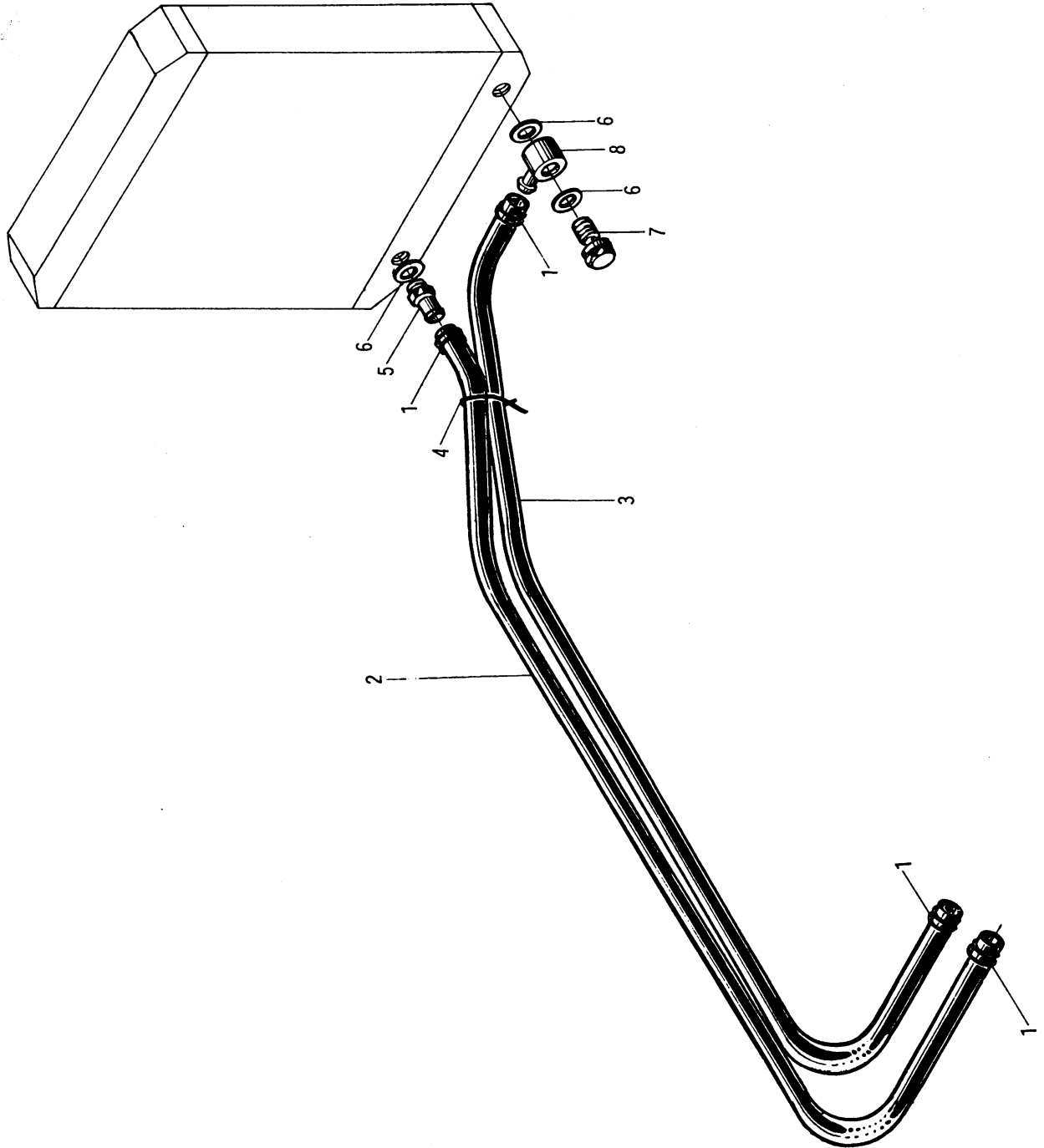
Torque converter oil cooling
piping assembly



50W-740000 双变冷却油路 Torque converter oil cooling
50DH-740000 piping assembly

序号 Item	代 号 Part No.	名 称 Description	数量 Q'ty	备 注 Remarks
1	JB982-77	垫圈 20	6	
			4	
2	50DCW18-700007 50DH-740001	接头体 铰接接头	2	
3	50W-740001	铰接螺栓	2	
4	Q672	双钢丝式环箍 30 双钢丝式环箍 28	8	
5	50W*740007 50DH*740007	低压胶管	1	
6	50W*740006 50DH*740006	低压胶管	1	
7	50W*741000 50DH*741000	油散热器硬管总成	1	
8	GB5783-86	螺栓 M8×16	2	
9	GB93-87	垫圈 8	2	
10	GB97.1-85	垫圈 8	2	
11	50W*740004 50DH*740004	低压胶管	1	
12	50W*740005 50DH*740005	低压胶管	1	
13	PKD-180	捆线带	2	
			1	
14	50DCW18-700011	直通管接头	2	F05W50、 F05V50

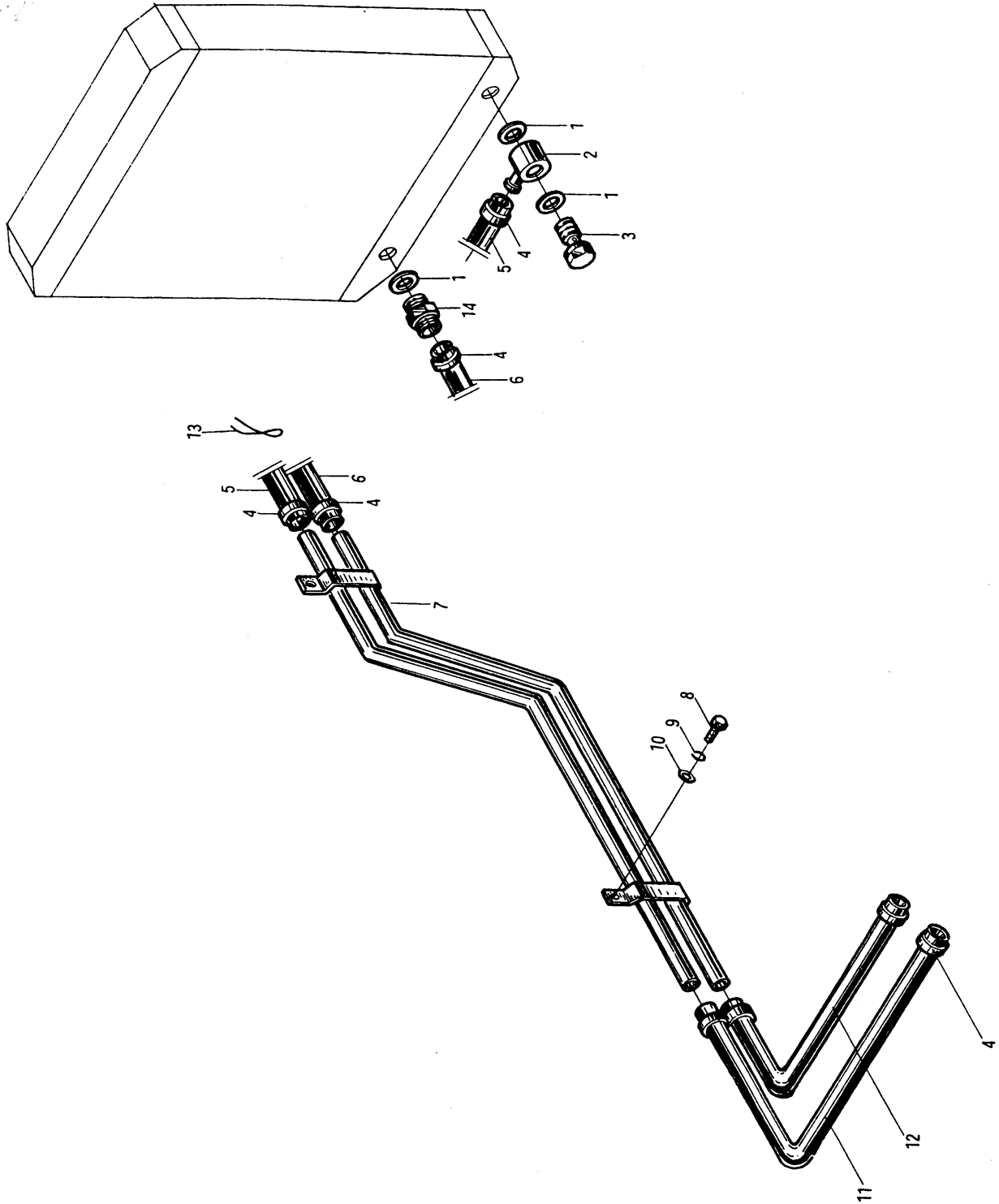
图 68 50DHA-740000 双变冷却油路 Torque converter oil cooling piping assembly
Fig.68



50DHA-740000 双变冷却油路 Torque converter oil cooling
piping assembly

序号 Item	代 号 Part No.	名 称 Description	数量 Q'ty	备 注 Remarks
1	Q672	双钢丝式环箍 28 Clamp	4	
2	50DHA*740004	低压胶管 Oil delivery hose	1	
3	50DHA*740005	低压胶管 Oil delivery hose	1	
4	PKD-180	捆线带 Hose band	1	
5	50DHA-740001	管接头 Connecotr	1	
6	JB982-77	垫圈 20 Gasket	3	
7	50W-740001	铰接螺栓 Bolt	1	
8	50DH-740001	铰接接头 Connector	1	

图 69 50DHB-740000 双变冷却油路 Torque converter oil cooling piping assembly
Fig.69

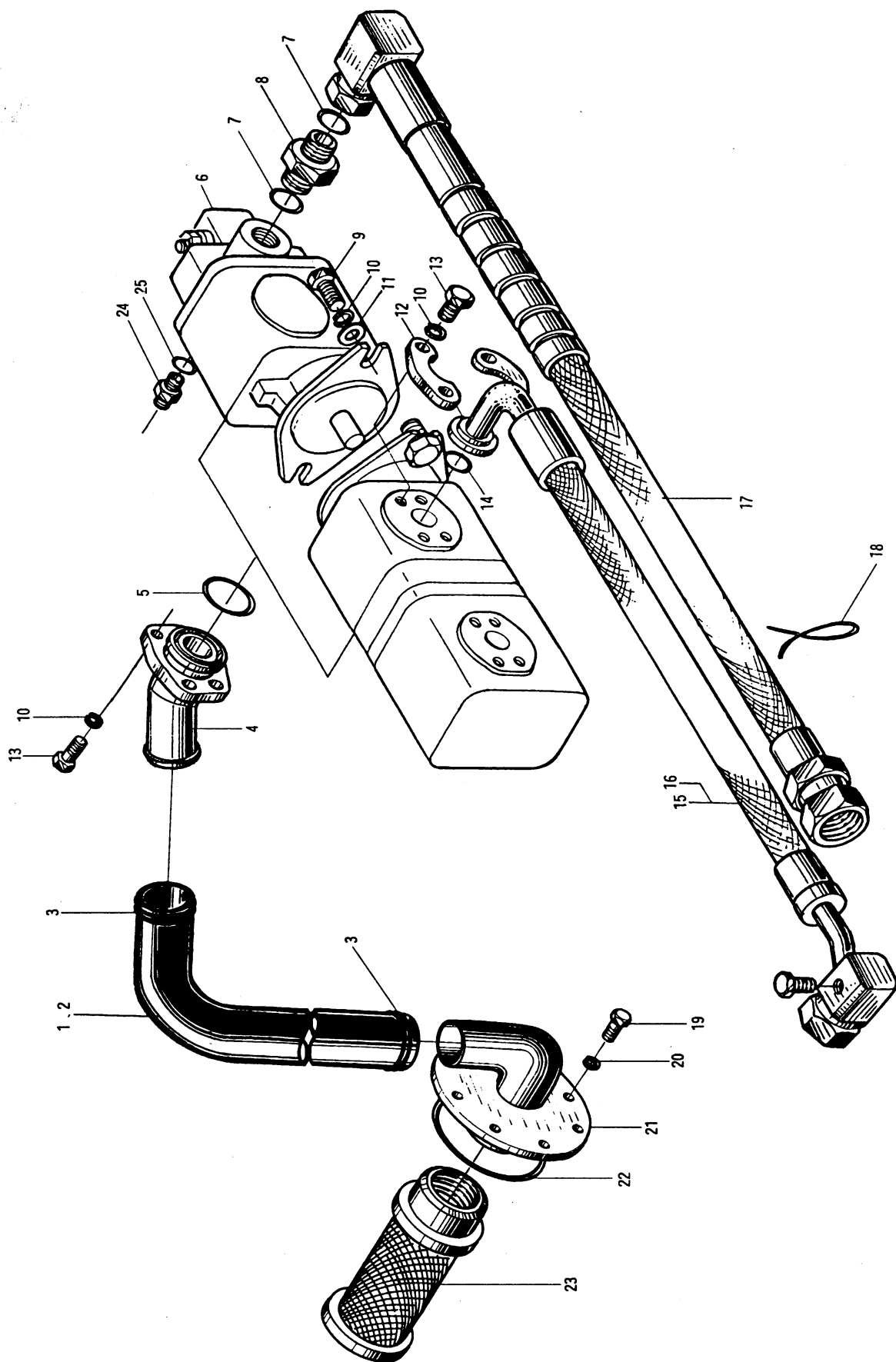


50DHB-740000 双变冷却油路 Torque converter oil cooling
piping assembly

序号 Item	代 号 Part No.	名 称 Description	数量 Q'ty	备 注 Remarks
1	JB982-77	垫圈 20 Gasket	3	
2	50DH-740001	铰接接头 Connector	1	
3	50W-740001	铰接螺栓 Bolt	1	
4	Q672	双钢丝式环箍 28 Clamp	8	
5	50DHB*740002	低压胶管 Oil delivery hose	1	
6	50DHB*740001	低压胶管 Oil delivery hose	1	
7	50DH-741000	油散热器硬管总成 Tube assembly,oil cooler	1	
8	GB5783-86	螺栓 M8×16 Bolt	2	
9	GB93-87	垫圈 8 Washer	2	
10	GB97.1-85	垫圈 8 Plain washer	2	
11	50DH*740004	低压胶管 Oil delivery hose	1	
12	50DH*740005	低压胶管 Oil delivery hose	1	
13	PKD-180	捆线带 Hose band	2	
14	50DHB-740001	直通管接头 Connector	1	

图 70
Fig.70

50W-751000 油泵总成 Oil pump assembly

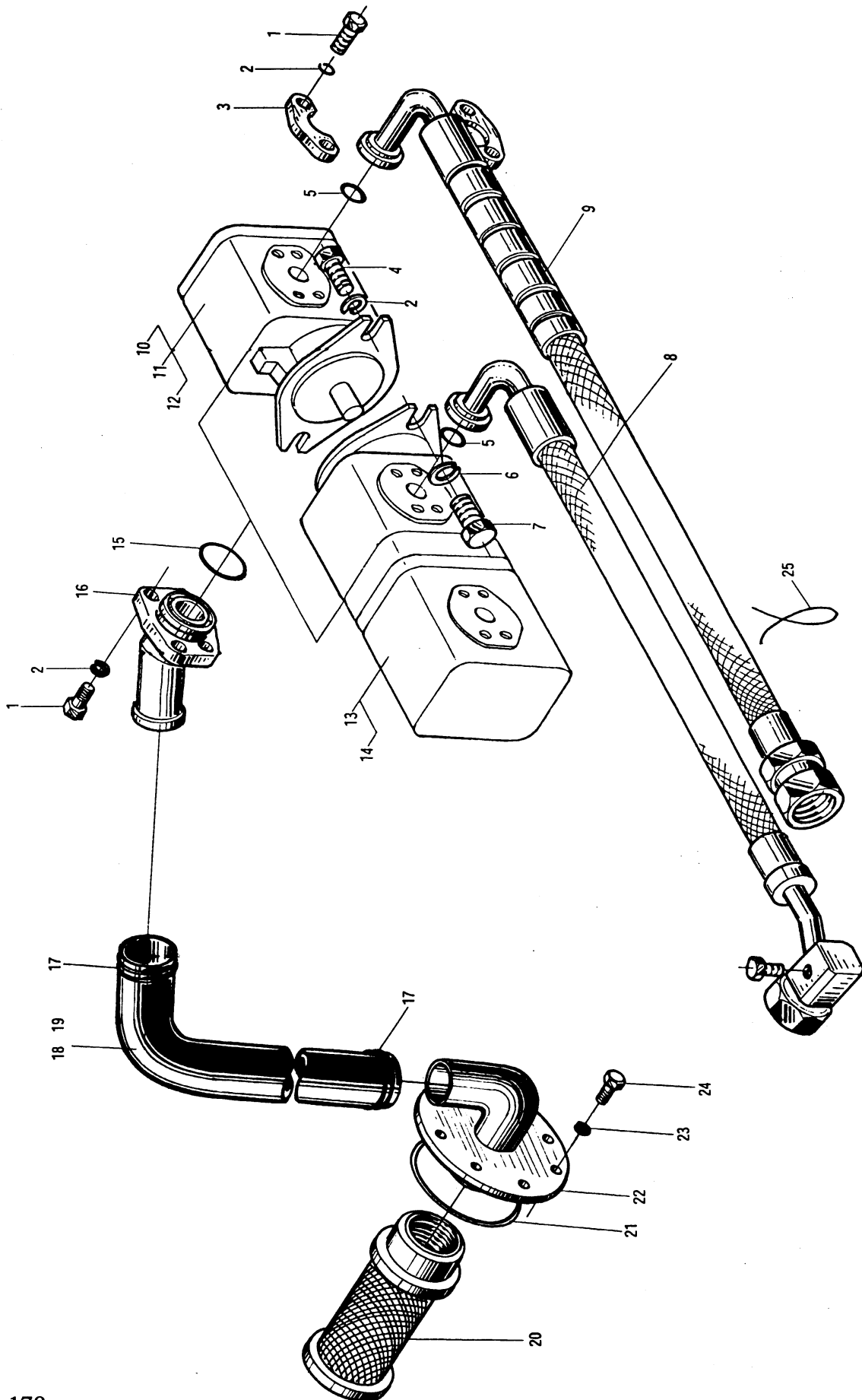


50W-751000 油泵总成 Oil pump assembly

序号 Item	代 号 Part No.	名 称 Description	数量 Q'ty	备 注 Remarks
1	50W*750003	低压胶管 Oil delivery hose	1	
2	50W*750004	低压胶管 Oil delivery hose	1	
3	Q672	双钢丝式环箍 45 Clamp	4	
4	50W-751100	吸油口法兰式接头 Suction flanged connector	2	
5	GB1235-76	O形密封圈 38×3.1 O-ring	2	
6	69101 4K005	齿轮泵 Gear pump	1	
7	JISB24001	O形密封圈 P24 O-ring	2	
8	50W-710401	管接头 Pipe connector	1	
9	GB5783-86	螺栓 M10×25 Bolt	2	
10	GB93-87	垫圈 10 Washer	14	
11	GB97.1-85	垫圈 10 Plain washer	2	
12	FL-12	双开法兰夹 Split flange clamp	1	
13	GB5783-86	螺栓 M10×30 Bolt	12	
14	AS568-214	O形密封圈 O-ring	2	
15	50W-750200	胶管总成 Rubber pipe assembly	1	用于 TD42
16	50W-750300	胶管总成 Rubber pipe assembly	1	用于 FE6
17	50W-750100	胶管总成 Rubber pipe assembly	1	
18	PKD-180	捆线带 Hose band	1	
19	GB5783-86	螺栓 M8×20 Bolt	16	
20	GB93-87	垫圈 8 Washer	16	
21	50DCW-760002	法兰盘 Flange	2	
22	GB1235-76	O形密封圈 100×5.7 O-ring	2	
23	WU-100×180	滤油器 Oil filter	2	
24	50W-426001	直通管接头 Connector	1	
25	JISB2401	O形密封圈 O-ring	1	

图 71
Fig.71

50DH-751000 油泵总成 Oil pump assembly



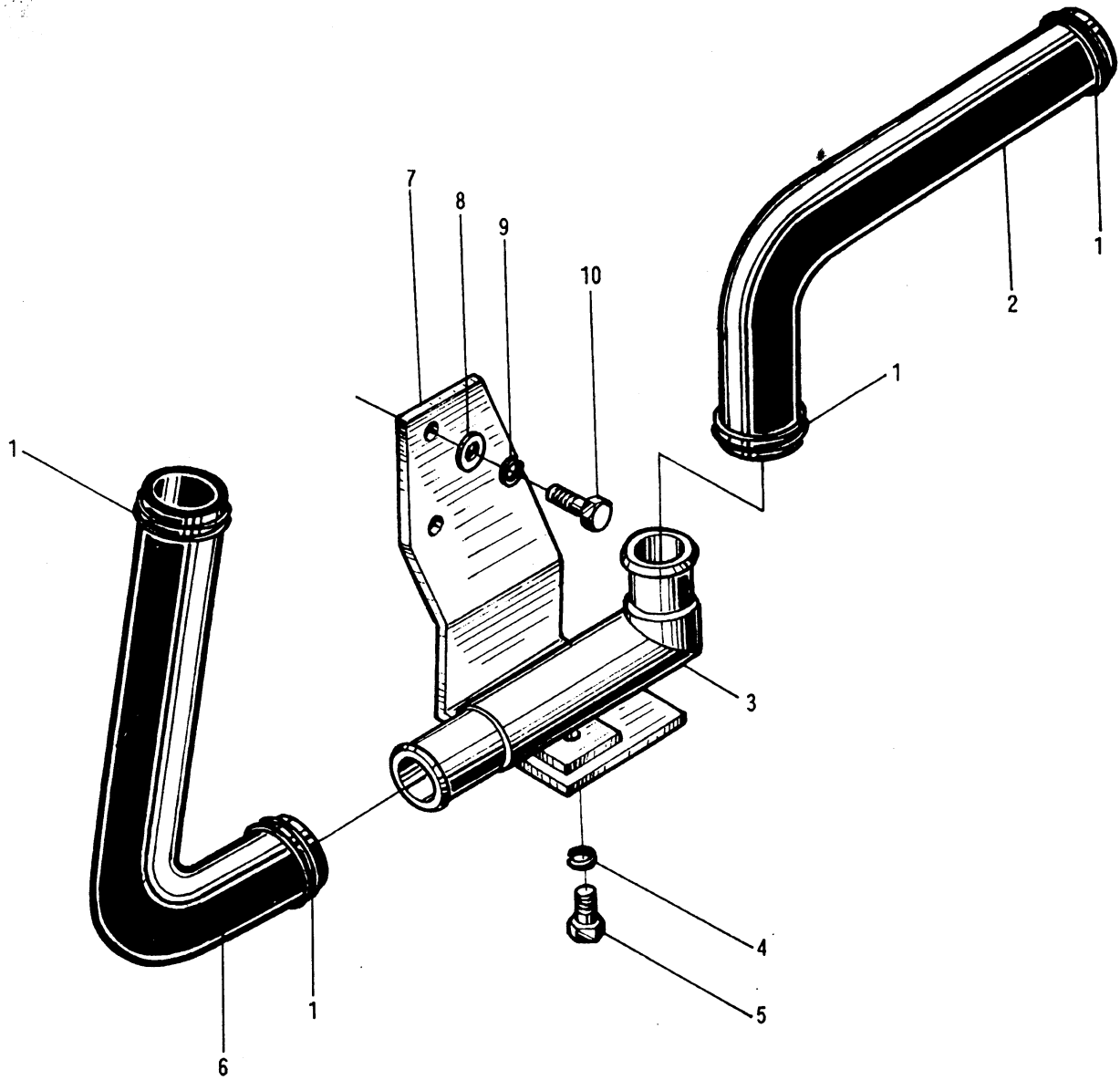
50DH-751000 油泵总成 Oil pump assembly

序号 Item	代 号 Part No.	名 称 Description	数量 Q'ty	备 注 Remarks
1	GB5785-86	螺栓 M10×1.25×30 Bolt	16	
2	GB93-87	垫圈 10 Washer	18	
3	FL-12	对开法兰夹 Split flange clamp	2	
4	GB5783-86	螺栓 M10×25 Bolt	2	
5	AS568-214	O形密封圈 O-ring	2	
6	GB93-87	垫圈 16 Washer	2	
7	GB5783-86	螺栓 M16×30 Bolt	2	
8	50DH-750200	胶管总成 Pipe assembly	1	
9	50DH-750100	胶管总成 Pipe assembly	1	
10	CBFH-F432-AFHL	齿轮泵 Gear pump	1	5吨,6吨 叉车
11	CBFH-F440-AFHL	齿轮泵 Gear pump	1	7吨叉车
12	3DE-100001	纸垫 Gasket	1	
13	CBFLB-2040/2032-AFH	齿轮泵 Gear pump	1	双变带
14	50CDA-700003	纸垫 Gasket	1	双变带
15	GB1235-76	O形密封圈 38×3.1 O-ring	2	
16	50DH-751200	吸油口法兰式接头 Suction flanged connector	2	
17	Q672	双钢丝式环箍 45 Clamp	4	
18	50DH-750001	吸油管 Suction hose	1	
19	50DH*750004	低压胶管 Oil delivery hose	1	
20	WU-100×180	滤油器 Oil filter	2	
21	GB1235-76	O形密封圈 100×5.7 O-ring	2	
22	50DCW18-760002	法兰盘 Flange disk	2	
23	GB93-87	垫圈 8 Washer	16	
24	GB5783-86	螺栓 M8×20 Bolt	16	
25	PKD-180	捆线带 Hose band	1	

图 72
Fig.72

50W-752000A
50DH-752000A

回油总成 Oil pipe assembly

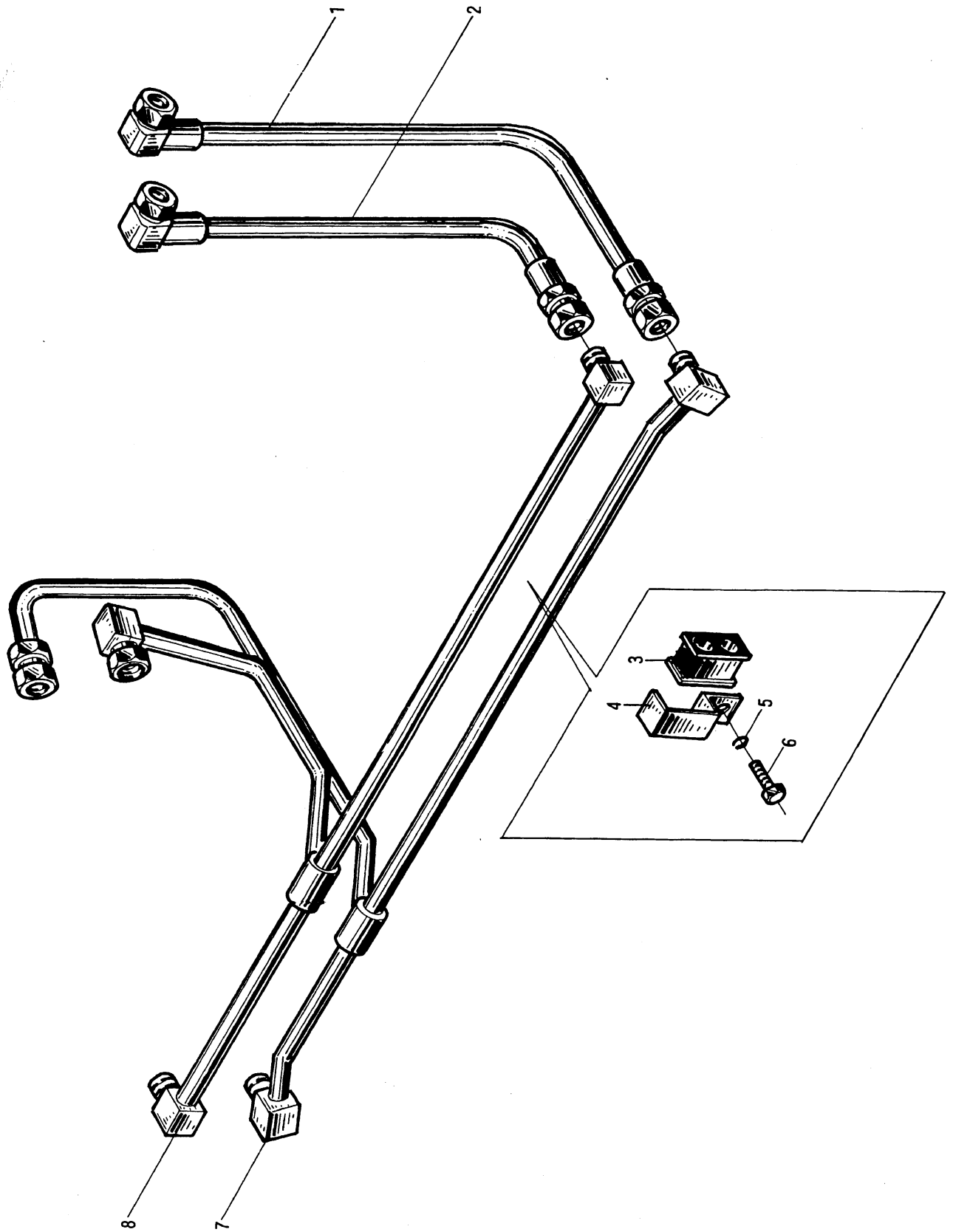


50W-752000A
50DH-752000A

回油总成 Oil pipe assembly

序号 Item	代 号 Part No.	名 称 Description	数量 Q'ty	备 注 Remarks
1	Q672	双钢丝式环箍 50 Clamp	4	
2	50W-752003 50DH-752002	低压胶管 Low pressure hose	1	50W 50DH
3	50DH-752200	回油接头 Connector assembly	1	
4	GB93-87	垫圈 8 Washer	2	
5	GB5783-86	螺栓 M8×16 Bolt	2	
6	50W-752001 50DH-752001	低压胶管 Low pressure hose	1	50W 50DH
7	50W-752002	滤油器支架 Bracket	1	
8	GB97.1-85	垫圈 10 Plain washer	2	
9	GB93-87	垫圈 10 Washer	2	
10	GB5783-86	螺栓 M10×16 Bolt	2	

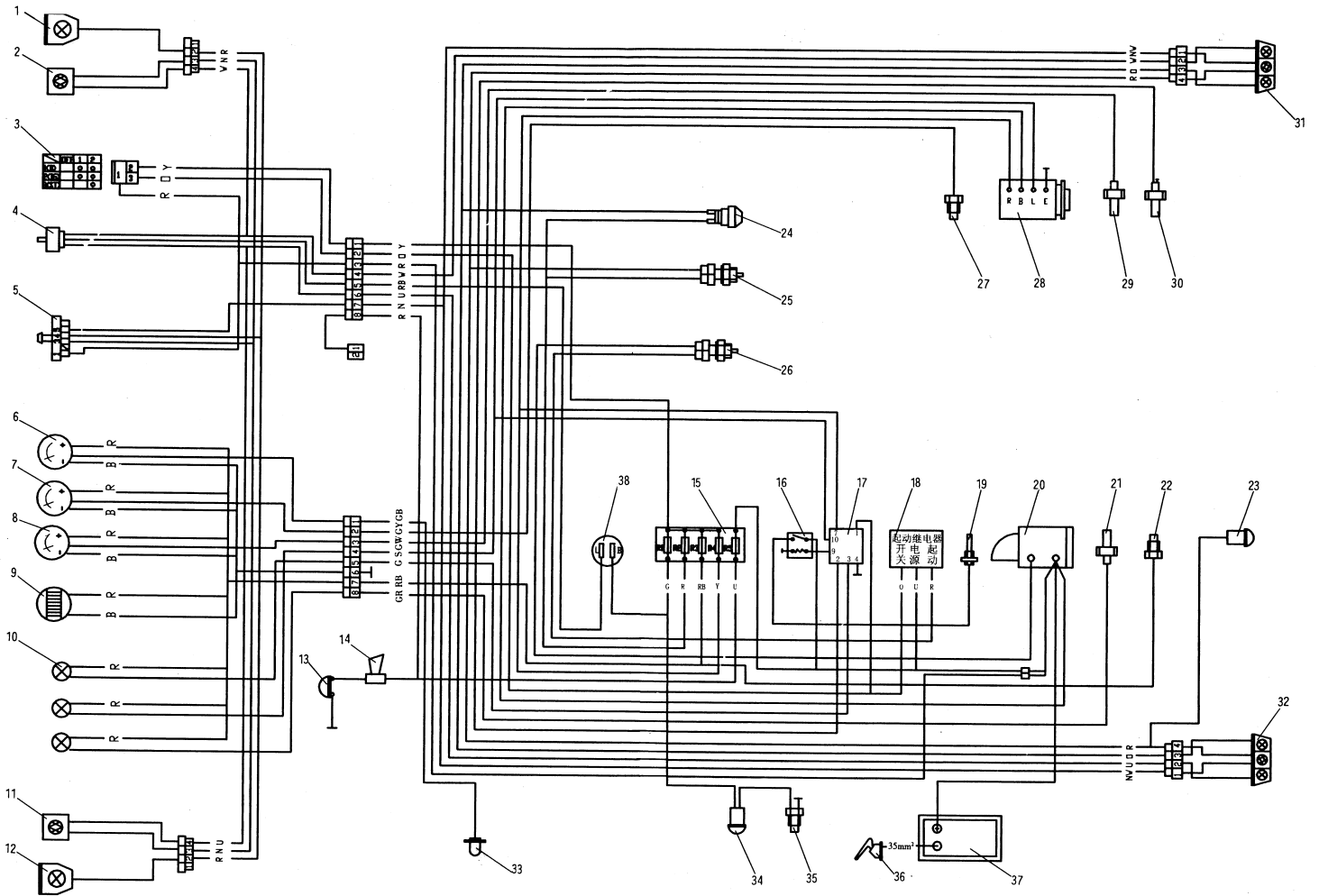
图 73 50W-753000 倾斜缸油路总成 Tube assembly,tilting
Fig.73



50W-753000 倾斜缸油路总成 Tube assembly,tilting

序号 Item	代 号 Part No.	名 称 Description	数量 Q'ty	备 注 Remarks
1	50W-753200	胶管总成 Rubber pipe assembly	2	
2	50W-753100	胶管总成 Rubber pipe assembly	2	
3	50W-730004	橡胶隔离块 Insulator	2	
4	50W-730003	管夹 Clamp	2	
5	GB93-87	垫圈 8 Washer	2	
6	GB5783-86	螺栓 M8×16 Bolt	2	
7	50W-753400	倾斜缸硬管总成 Tube assembly,tilting	1	
8	50W-753300	倾斜缸硬管总成 Tube assembly,tilting	1	

图 74 50W-800000 电气系统(线路图) Electrical system
 Fig.74 (F05W50)



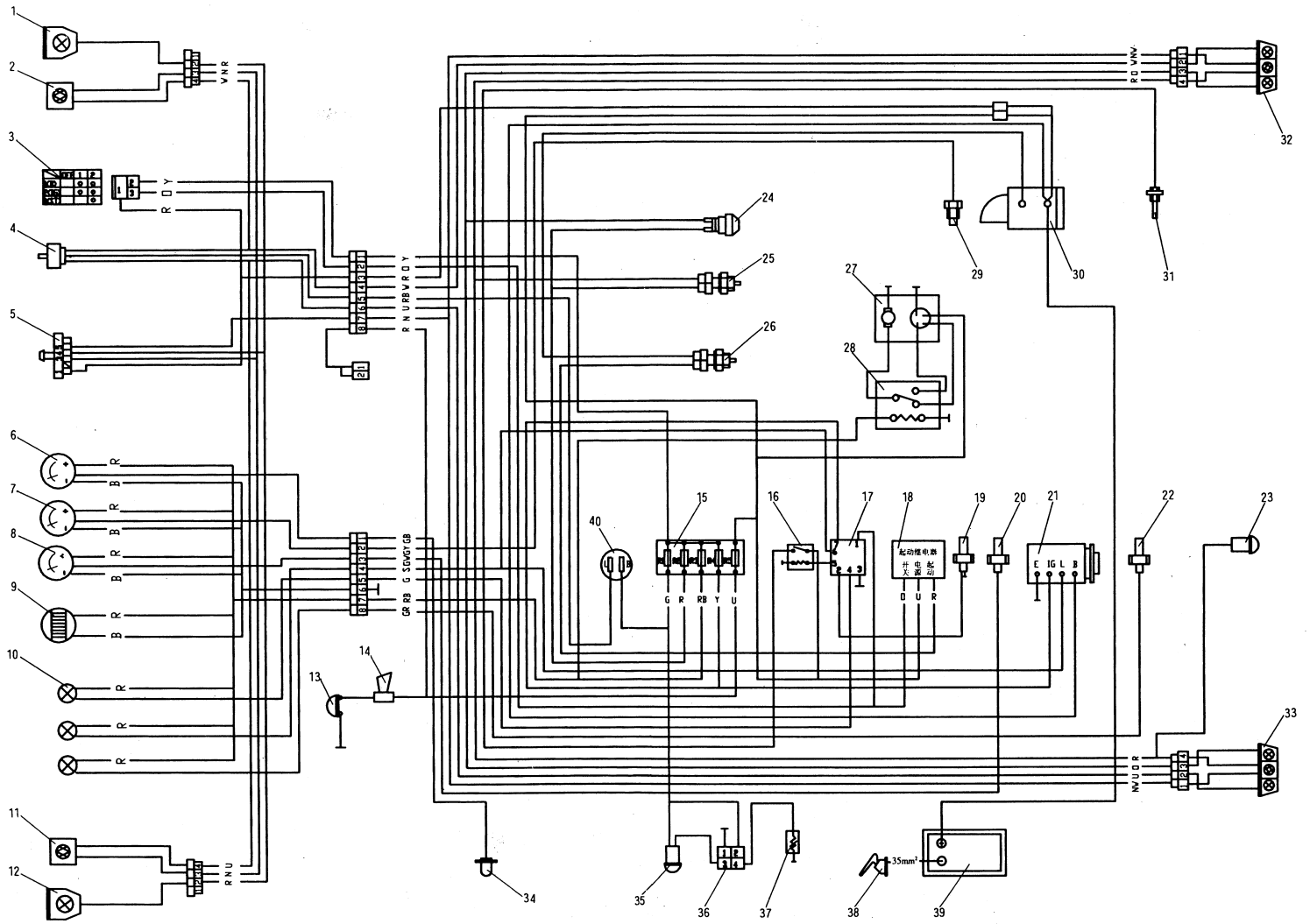
50W-800000 电气系统(线路图) Electrical system
(F05W50)

序号 Item	代 号 Part No.	名 称 Description	数量 Q'ty	备 注 Remarks
1	WD100×90/5T	右前照灯 24V Right head lamp	1	
2	Z-QX85×85/5T	右前小灯 24V Right side lamp	1	
3	JK406C	预热起动开关 Pre-heat & start switch	1	
4	FXK-700	转向灯开关 Turn signal lamp switch	1	
5	JK-107	大小灯开关 Head light & signal lamp switch	1	组合仪表配
6	DR-2	油量表 24V Oil quality gauge	1	组合仪表配
7	DW-2	油温表 24V Oil temperature gauge	1	组合仪表配
8	DW-2	水温表 24V Water temperature gauge	1	组合仪表配
9	GS-3 型	计时表 24V Timer	1	组合仪表配
10	KPL-202	指示灯 24V Indicator	3	组合仪表配
11	Z-QX85×85/5T	左前小灯 24V Left side lamp	1	
12	WD100×90/5T	左前照灯 24V Left head lamp	1	
13		喇叭按钮 Horn push-button	1	方向盘配
14	DL224ED	喇叭 24V Horn	1	
15	BX505	保险丝盒 Fuse box	1	
16	JD295	预热继电器 Preheat relay	1	
17	11067-T6201	预热控制器 Pre-heat control service	1	发动机配
18	JN3A	起动继电器 Start relay	1	
19		预热塞 Glow plug	4	发动机配
20	23300-06J01	起动机 Starter	1	发动机配
21	25240-89902	油压报警器 Fuel pressure warning switch	1	发动机配
22		燃油切断开关 Fuel outoff switch	1	发动机配
23	DJB-24	倒车报警器 24V Reverse warner	1	
24	JK221	制动灯开关 Brake switch	1	

50W-800000 电气系统(线路图) Electrical system
(F05W50)

序号 Item	代 号 Part No.	名 称 Description		数量 Q'ty	备 注 Remarks
25	23005-L1100	倒车灯开关	Reverse switch	1	变速箱配
26	31918-L1000	空档起动开关	Neutral start switch	1	变速箱配
27	WG-2 M16×1.5	油温传感器	Oil temperature sensor	1	变速箱配
28	23100-51H00	发电机	Aternater	1	发动机配
29	WG-2 M12×1.25	水温传感器	Water temperature sensor	1	发动机配
30	22630-10G00	预热传感器	Pre-heat sensor	1	发动机配
31	Z-HX220×55/4H	右后灯 24V	Right tail lamp	1	
32	Z-HX220×55/4H	左后灯 24V	Left tail lamp	1	
33	RG-1-560	油量传感器	Oil quality sensor	1	组合仪表配
34	DJB-24	报警蜂鸣器 24V	Warning buzzer	1	
35	16412-L9060	油水分离报警开关	Water separate warner switch	1	发动机配
36	JK861	电源开关	Battery switch	1	
37	6-QA-105S	蓄电池	Battery	2	
38	SG-224C	断续器 24V	Interrupter	1	

图 75 50V-80000 电气系统(线路图) Electrical system
 Fig.75 (F05V50)



50V-800000 电气系统(线路图) Electrical system
(F05V50)

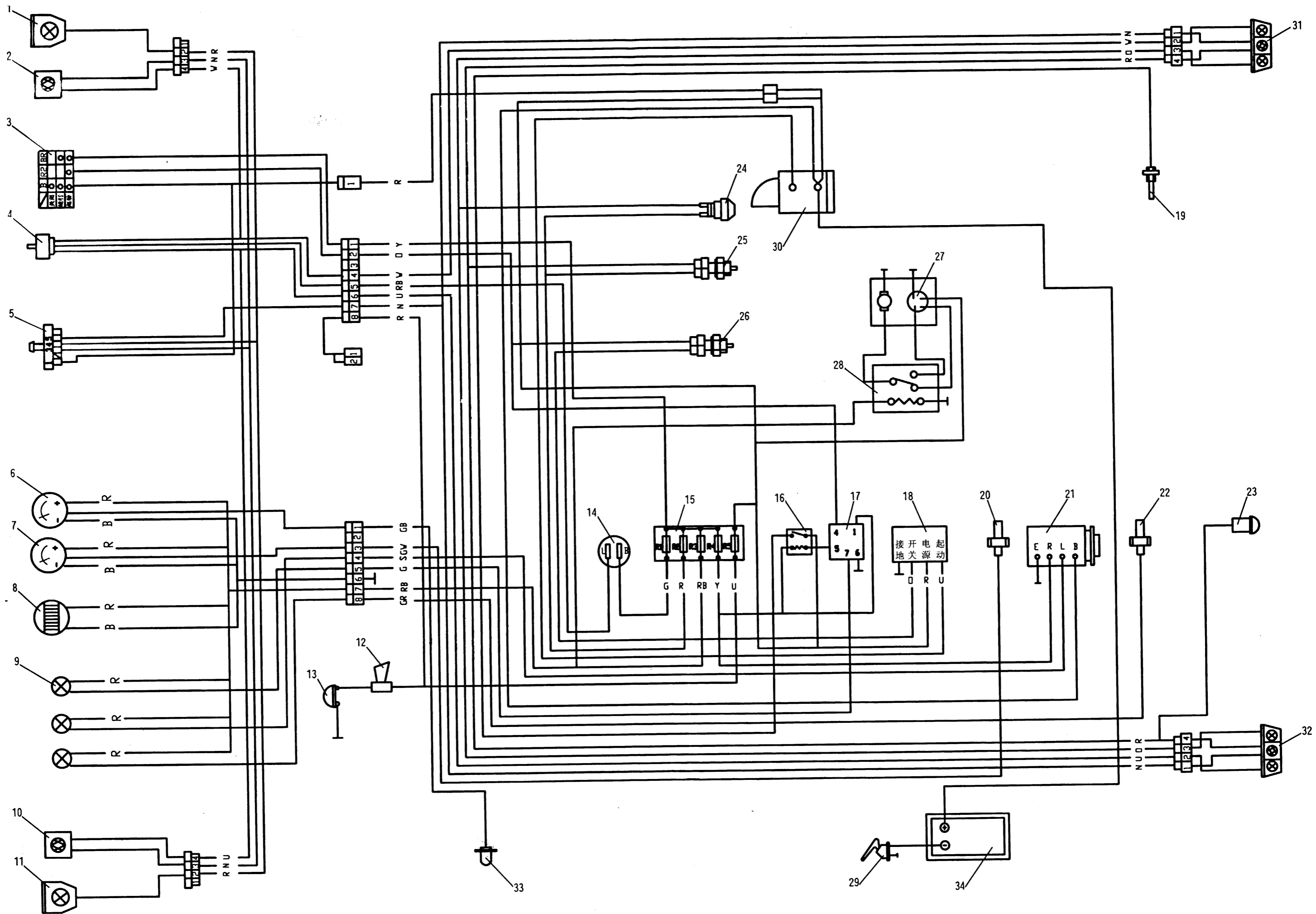
序号 Item	代 号 Part No.	名 称 Description		数量 Q'ty	备 注 Remarks
1	DW100×90/5T	右前照灯 24V	Right head lamp	1	
2	Z-QX85×85/5T	右前小灯 24V	Right side lamp	1	
3	JK406C	预热起动开关	Pre-heat & start switch	1	
4	FXK-700	转向灯开关	Turn signal lamp switch	1	
5	JK-107	大小灯开关	Head light & signal lamp switch	1	组合仪表配
6	DR-2	油量表 24V	Oil quality gauge	1	组合仪表配
7	DW-2	油温表 24V	Oil temperature gauge	1	组合仪表配
8	DW-2	水温表 24V	Water temperature gauge	1	组合仪表配
9	GS-3 型	计时表 24V	Timer	1	组合仪表配
10	KPL-202	指示灯 24V	Indicator	3	组合仪表配
11	Z-QX85×85/5T	左前小灯	Left side lamp	1	
12	WD100×90/5T	左前照灯	Left head lamp	1	
13		喇叭按钮	Horn push-button	1	方向盘配
14	DL224ED	喇叭 24V	Horn	1	
15	BX505	保险丝盒	Fuse box	1	
16	JD295	预热继电器	Preheat relay	1	
17	11069-4K000	预热控制器	Pre-heat control service	1	发动机配
18	JN3A	起动继电器	Start relay	1	
19	11023-G7000	预热传感器	Pre-heat sensor	1	发动机配
20	WG-2 M16×1.5	水温传感器	Water temperature sensor	1	发动机配
21	23100-Z5672	发电机	Aternater	1	发动机配
22	25240-Z5500	油压报警器	Fuel pressure warning switch	1	发动机配
23	DJB-24	倒车报警器 24V	Reverse warner	1	
24	JK221	制动灯开关	Brake switch	1	

50V-800000 电气系统(线路图) Electrical system
(F05V50)

序号 Item	代 号 Part No.	名 称 Description		数量 Q'ty	备 注 Remarks
25	23005-L1100	倒车灯开关	Reverse switch	1	变速箱配
26	31918-L1000	空档起动开关	Neutral start switch	1	变速箱配
27	19811-4K000	马达停止器	Motor stop device	1	发动机配
28	25550-00Z00	停止继电器	Stop relay	1	发动机配
29	WG-2 M16×1.5	油温传感器	Oil temperature sensor	1	变速箱配
30	23300-Z5515	起动机	Starter	1	发动机配
31		预热塞	Glow plug	4	发动机配
32	Z-HX220×55/4H	右后灯 24V	Right tail lamp	1	
33	Z-HX220×55/4H	左后灯 24V	Left tail lamp	1	
34	RG-1-560	油量传感器	Oil quality sensor	1	组合仪表配
35	DJB-24	报警蜂鸣器 24V	Warning buzzer	1	
36	16450-L6600	探测器	Detector	1	发动机配
37	16430-L9010	油水分离报警器	Water separate warner	1	发动机配
38	JK861	电源开关	Battery switch	1	
39	6-QA-105S	蓄电池	Battery	2	
40	SG-224C	断续器 24V	Interrupter	1	

图 79 50DHW14-800000 电气系统(线路图) Electrical system

Fig. 79



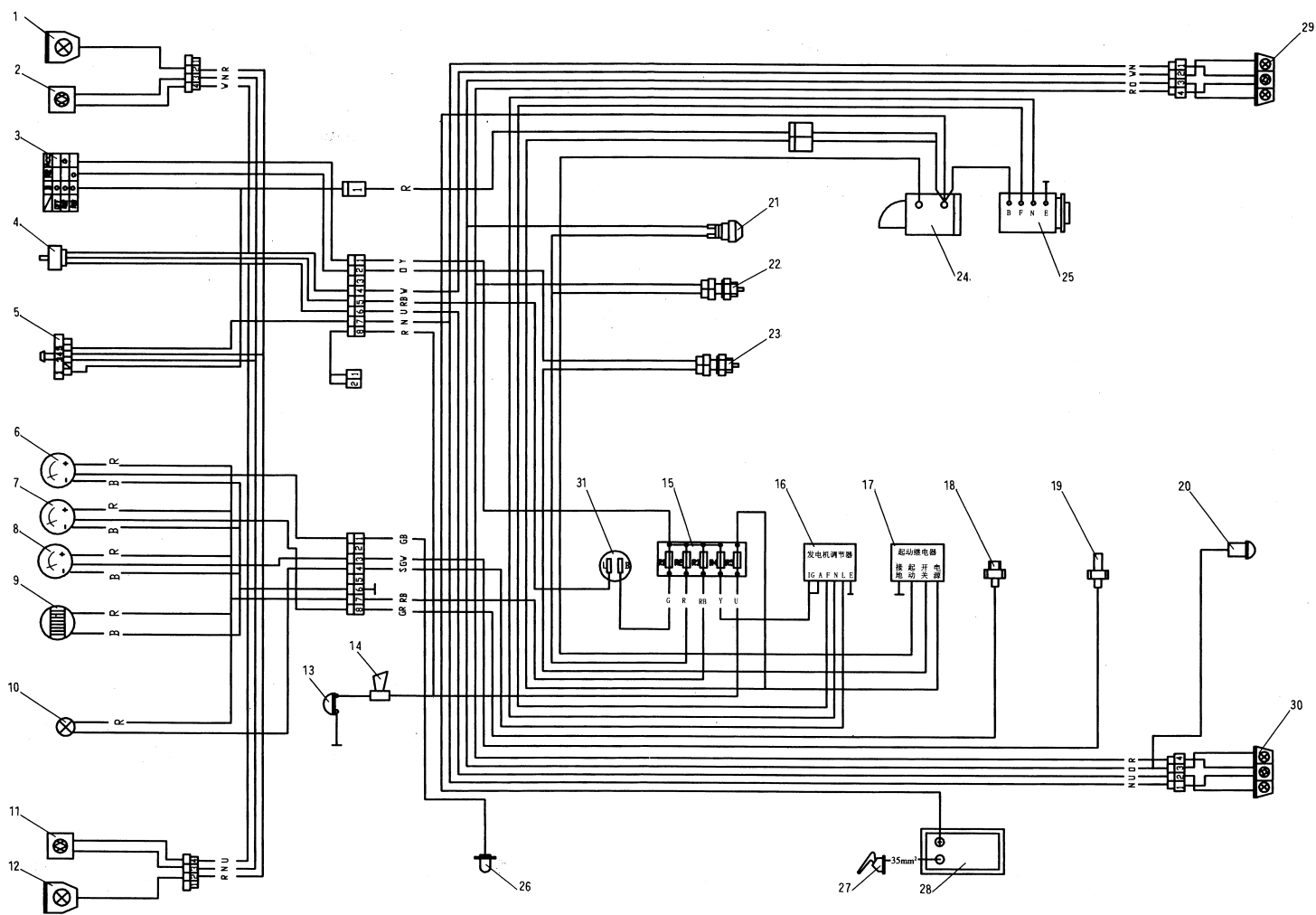
50DH-800000 电气系统(线路图) Electrical system

序号 Item	代 号 Part No.	名 称 Description	数量 Q'ty	备 注 Remarks	
1	DW100×90/5T	右前照灯 24V	Right head lamp	1	
2	Z-QX85×85/5T	右前小灯 24V	Right side lamp	1	
3	JK406C	预热起动开关	Pre-heat & start switch	1	
4	FXK-700	转向灯开关	Turn signal lamp switch	1	
5	JK-107	大小灯开关	Head light & signal lamp switch	1	组合仪表配
6	DR-2	油量表 24V	Oil quality gauge	1	组合仪表配
7	DY-2A	油压表 24V	Fuel pressure gauge	1	组合仪表配
8	DW-2	水温表 24V	Water temperature gauge	1	组合仪表配
9	GS-3 型	计时表 24V	Timer	1	组合仪表配
10	KPL-202	指示灯 24V	Indicator	3	组合仪表配
11	Z-QX85×85/5T	左前小灯 24V	Left side lamp	1	
12	WD100×90/5T	左前照灯 24V	Left head lamp	1	
13		喇叭按钮	Horn push-button	1	方向盘配
14	DL224ED	喇叭 24V	Horn	1	
15	BX505	保险丝盒	Fuse box	1	
16	FT226	电压调节器 24V	Pressure adjuster	1	
17	JN3A	起动继电器	Start relay	1	
18	YG-2A Z $\frac{1}{4}$	油压传感器	Fuel pressure sensor	1	组合仪表配
19	WG-2 Z $\frac{3}{8}$	水温传感器	Water temperature sensor	1	组合仪表配
20	DJB-24	倒车报警器 24V	Reverse warner	1	
21	JK221	制动灯开关	Brake switch	1	
22	JK208A	倒车灯开关	Reverse switch	1	变速箱配
23	JK208A	空档起动开关	Neutral start switch	1	变速箱配
24	QD263E	起动机	Starter	1	发动机配

50DH-800000 电气系统(线路图) Electrical system

序号 Item	代 号 Part No.	名 称 Description	数量 Q'ty	备 注 Remarks
25	JFW27	发电机 28V 25A Aternator	1	发动机配
26	RG-1-560	油量传感器 Oil quality sensor	1	组合仪表配
27	JK861	电源开关 Battery switch	1	
28	6-QA-105S	蓄电池 Battery	2	
29	Z-HX220×55/4H	右后灯 24V Right tail lamp	1	
30	Z-HX220×55/4H	左后灯 24V Left tail lamp	1	
31	SG-224C	断续器 24V Fuse	1	

图 77 50DHA-800000 电气系统(线路图) Electrical system
Fig.77



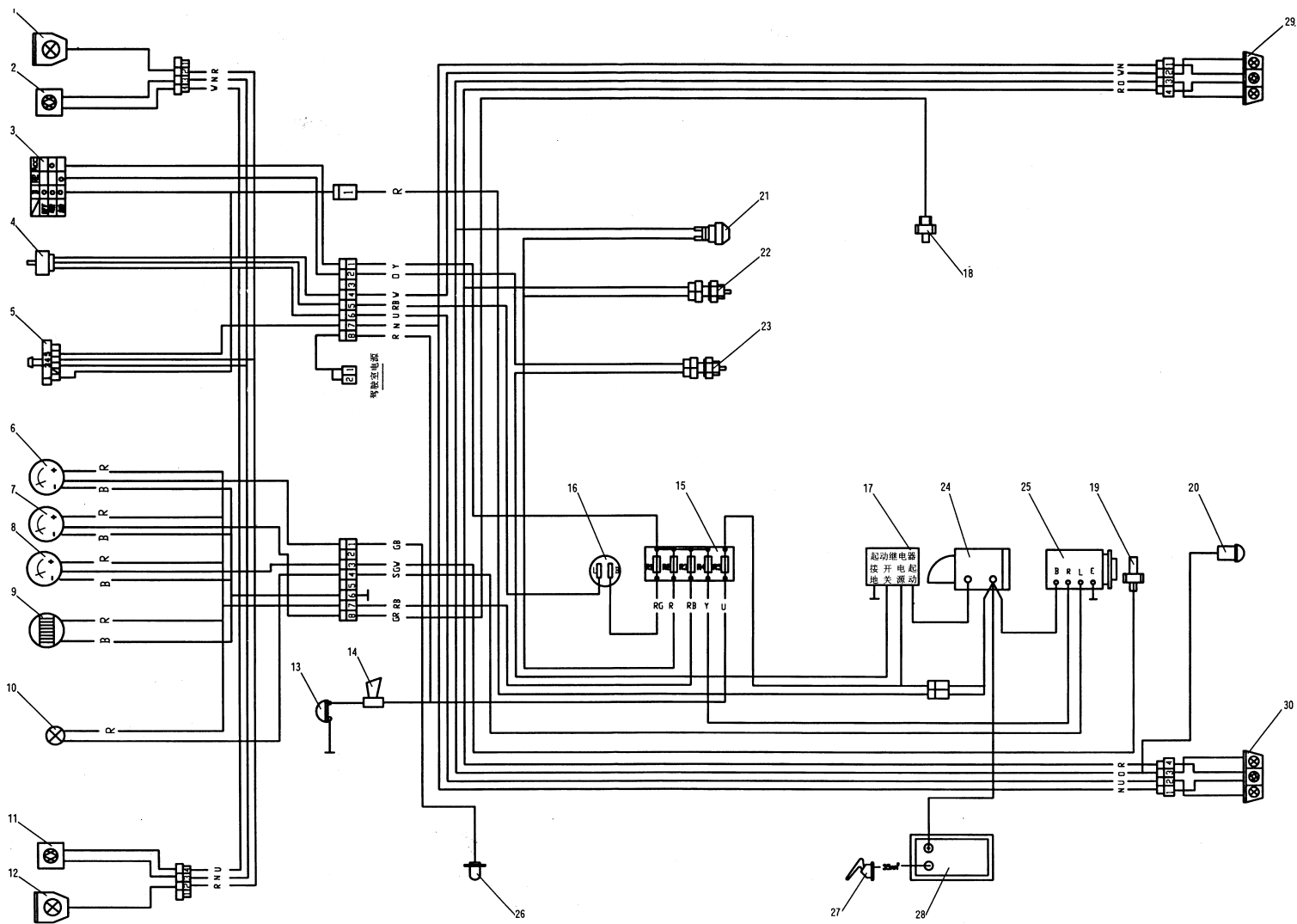
50DHA-800000 电气系统(线路图) Electrical system

序号 Item	代 号 Part No.	名 称 Description	数量 Q'ty	备 注 Remarks	
1	DW100×90/5T	右前照灯 24V	Right head lamp	1	
2	Z-QX85×85/5T	右前小灯 24V	Right side lamp	1	
3	JK406C	预热起动开关	Pre-heat & start switch	1	
4	FXK-700	转向灯开关	Turn signal lamp switch	1	
5	JK-107	大小灯开关	Head light & signal lamp switch	1	组合仪表配
6	DR-2	油量表 24V	Oil quality gauge	1	组合仪表配
7	DY-2A	油压表 24V	Fuel pressure gauge	1	组合仪表配
8	DW-2	水温表 24V	Water temperature gauge	1	组合仪表配
9	GS-3 型	计时表 24V	Timer	1	组合仪表配
10	KPL-202	指示灯 24V	Indicator	3	组合仪表配
11	Z-QX85×85/5T	左前小灯 24V	Left side lamp	1	
12	WD100×90/5T	左前照灯 24V	Left head lamp	1	
13		喇叭按钮	Horn push-button	1	方向盘配
14	DL224ED	喇叭 24V	Horn	1	
15	BX505	保险丝盒	Fuse box	1	
16	FT226	电压调节器 24V	Pressure adjuster	1	
17	JN3A	起动继电器	Start relay	1	
18	YG-2A $Z\frac{1}{4}$	油压传感器	Fuel pressure sensor	1	组合仪表配
19	WG-2 $Z\frac{3}{8}$	水温传感器	Water temperature sensor	1	组合仪表配
20	DJB-24	倒车报警器 24V	Reverse warner	1	
21	JK221	制动灯开关	Brake switch	1	
22	JK208A	倒车灯开关	Reverse switch	1	变速箱配
23	JK208A	空档起动开关	Neutral start switch	1	变速箱配
24	QD263E	起动机	Starter	1	发动机配

50DHA-800000 电气系统(线路图) Electrical system

序号 Item	代 号 Part No.	名 称 Description	数量 Q'ty	备 注 Remarks
25	JF2521A	发电机 Aternator	1	发动机配
26	RG-1-560	油量传感器 Oil quality sensor	1	组合仪表配
27	JK861	电源开关 Battery switch	1	
28	6-QA-105S	蓄电池 Battery	2	
29	Z-HX220×55/4H	右后灯 24V Right tail lamp	1	
30	Z-HX220×55/4H	左后灯 24V Left tail lamp	1	
31	SG-224C	断续器 24V Fuse	1	

图 78 50DHB-80000 电气系统(线路图) Electrical system
Fig.78



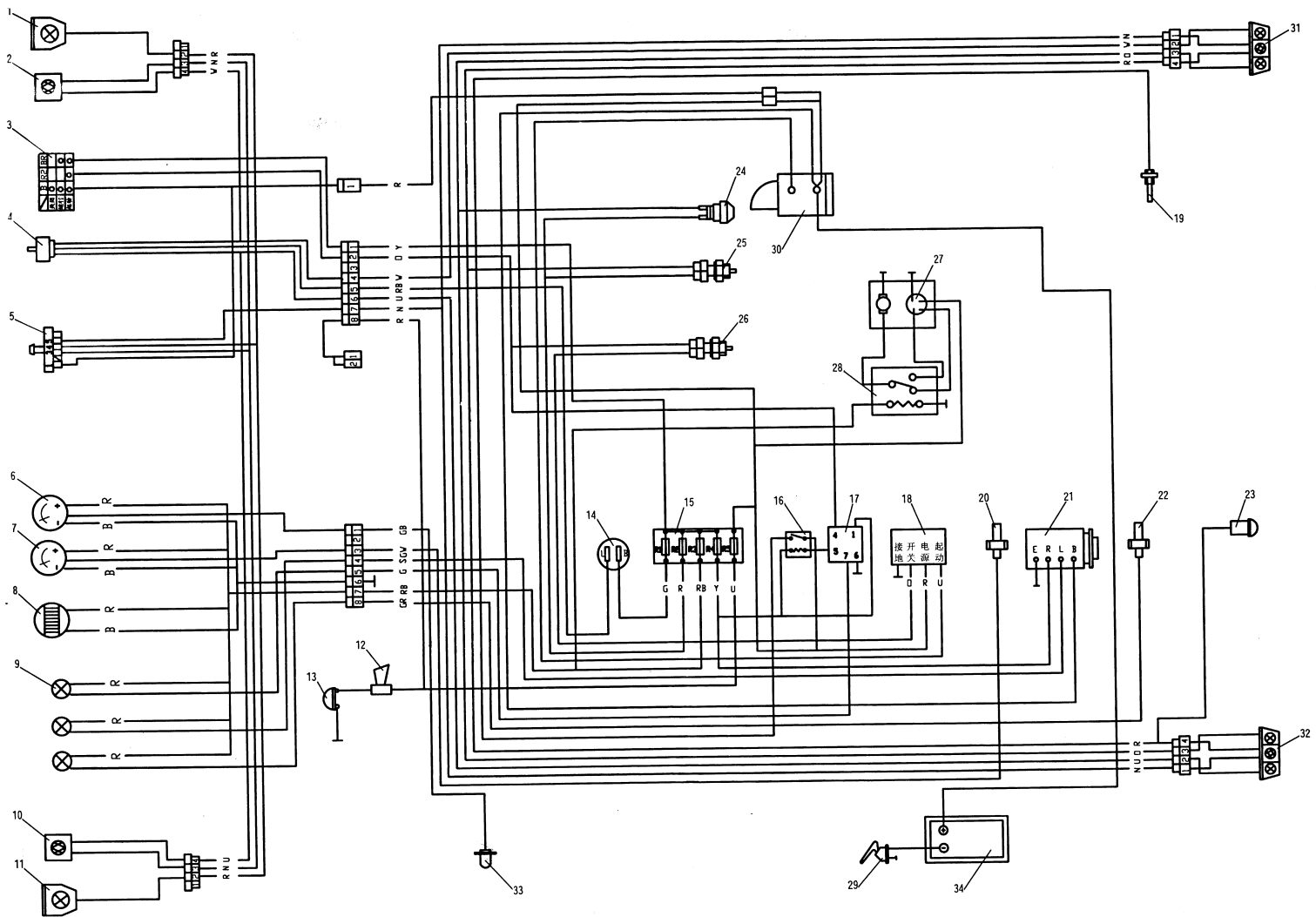
50DHB-800000 电气系统(线路图) Electrical system

序号 Item	代 号 Part No.	名 称 Description	数量 Q'ty	备 注 Remarks
1	DW100×90/5T	右前照灯 24V Right head lamp	1	
2	Z-QX85×85/5T	右前小灯 24V Right side lamp	1	
3	JK406C	预热起动开关 Pre-heat & start switch	1	
4	FXK-700	转向灯开关 Turn signal lamp switch	1	
5	JK-107	大小灯开关 Head light & signal lamp switch	1	组合仪表配
6	DR-2	油量表 24V Oil quality gauge	1	组合仪表配
7	DY-2A	油压表 24V Fuel pressure gauge	1	组合仪表配
8	DW-2	水温表 24V Water temperature gauge	1	组合仪表配
9	GS-3 型	计时表 24V Timer	1	组合仪表配
10	KPL-202	指示灯 24V Indicator	1	组合仪表配
11	Z-QX85×85/5T	左前小灯 24V Left side lamp	1	
12	WD100×90/5T	左前照灯 24V Left head lamp	1	
13		喇叭按钮 Horn push-button	1	方向盘配
14	DL224ED	喇叭 24V Horn	1	
15	BX505	保险丝盒 Fuse box	1	
16	SG-224C	断继电器 24V Interrupter	1	
17	JN3A	起动继电器 Start relay	1	
18	YG-2A Z $\frac{1}{4}$	油压传感器 Fuel pressure sensor	1	组合仪表配
19	WG-2 Z $\frac{3}{8}$	水温传感器 Water temperature sensor	1	组合仪表配
20	DJB-24	倒车报警器 24V Reverse warner	1	
21	JK221	制动灯开关 Brake switch	1	
22	208A	倒车灯开关 Reverse switch	1	变速箱配
23	208A	空档起动开关 Neutral start switch	1	变速箱配
24	QD263E	起动机 Starter	1	发动机配

50DHB-800000 电气系统(线路图) Electrical system

序号 Item	代 号 Part No.	名 称 Description	数量 Q'ty	备 注 Remarks
25	JF2521A	发电机 Aternator	1	发动机配
26	RG-1-560	油量传感器 Oil quality sensor	1	组合仪表配
27	JK861	电源开关 Battery switch	1	
28	6-QA-105S	蓄电池 Battery	2	
29	Z-HX220×55/4H	右后灯 24V Right tail lamp	1	
30	Z-HX220×55/4H	左后灯 24V Left tail lamp	1	

图 79 50DHW14-80000 电气系统(线路图) Electrical system
 Fig. 79



50DHW14-800000 电气系统(线路图) Electrical system

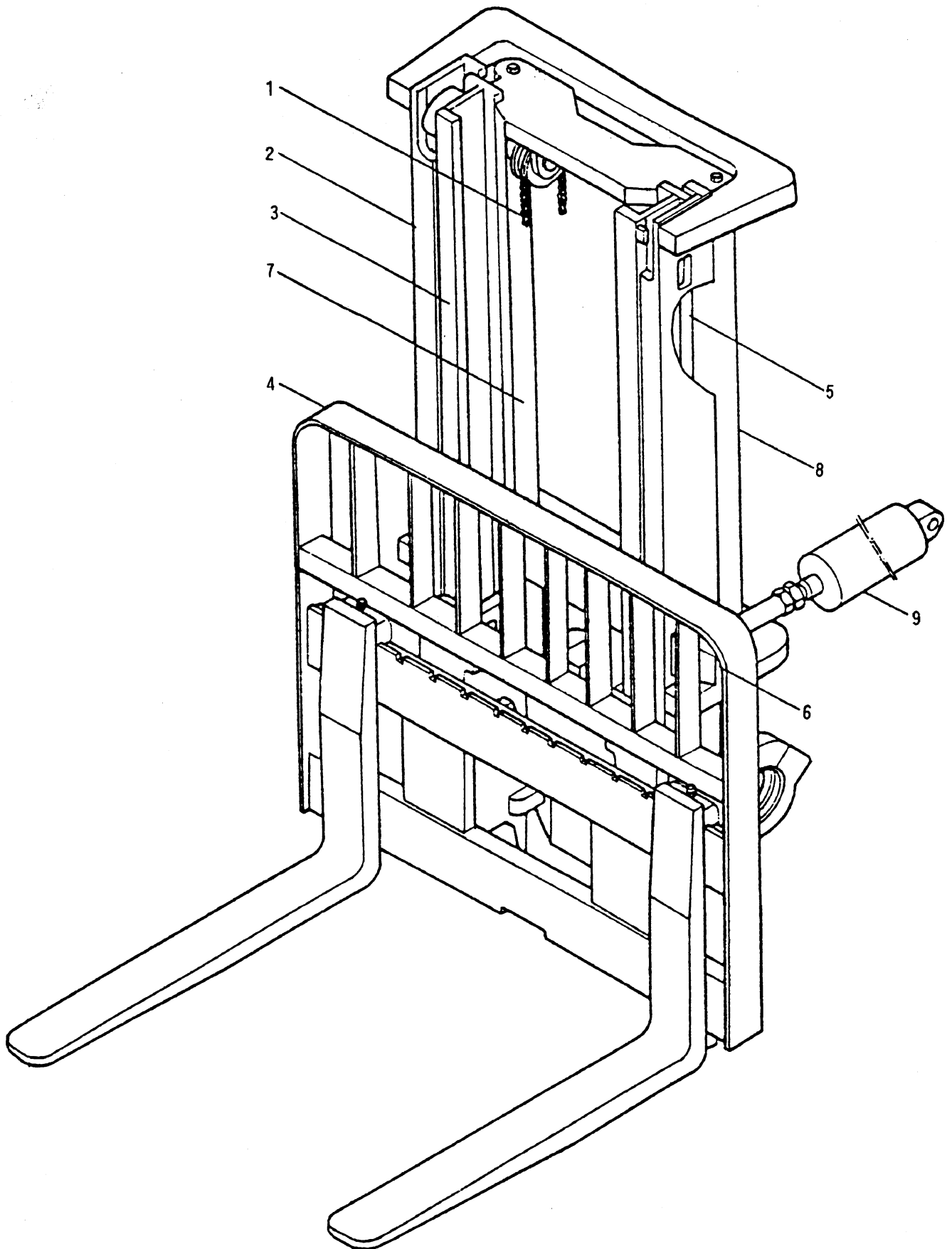
序号 Item	代 号 Part No.	名 称 Description	数量 Q'ty	备 注 Remarks
1	DW100×90/5T	右前照灯 24V Right head lamp	1	
2	Z-QX85×85/5T	右前小灯 24V Right side lamp	1	
3	JK406C	预热起动开关 Pre-heat & start switch	1	
4	FXK-700	转向灯开关 Turn signal lamp switch	1	
5	JK-107	大小灯开关 Head light & signal lamp switch	1	组合仪表配
6	DR-2	油量表 24V Oil quality gauge	1	组合仪表配
7	DW-2	水温表 24V Water temperature gauge	1	组合仪表配
8	GS-3 型	计时表 24V Timer	1	组合仪表配
9	KPL-202	指示灯 24V Indicator	3	组合仪表配
10	Z-QX85×85/5T	左前小灯 Left side lamp	1	
11	WD100×90/5T	左前照灯 Left head lamp	1	
12		喇叭按钮 Horn push-button	1	方向盘配
13	DL224ED	喇叭 24V Horn	1	
14	SG-224C	断续器 24V Interrupter	1	
15	BX505	保险丝盒 Fuse box	1	
16	JD295	预热继电器 Preheat relay	1	
17	YD201	预热定时器 Pre-heat time relay	1	发动机配
18	JN3A	起动继电器 Start relay	1	
19	1825130430	预热塞 Glow plug	4	发动机配
20	1812003650	水温传感器 Water temperature sensor	1	发动机配
21	5824100122	发电机 Alternator	1	发动机配
22		油压报警器 Fuel pressure warning switch	1	发动机配
23	DJB-24	倒车报警器 24V Reverse warner	1	
24	JK221	制动灯开关 Brake switch	1	

50DHW14-800000 电气系统(线路图) Electrical system

序号 Item	代 号 Part No.	名 称 Description		数量 Q'ty	备 注 Remarks
25	JK208A	倒车灯开关	Reverse switch	1	变速箱配
26	JK208A	空档起动开关	Neutral start switch	1	变速箱配
27	1819001372	马达停止器	Motor stop device	1	发动机配
28	5825500300	停止继电器	Stop relay	1	
29	JK861	电源开关	Battery switch	1	
30	1811001411	起动机	Starter	1	发动机配
31	Z-HX220×55/4H	右后灯 24V	Right tail lamp	1	
32	Z-HX220×55/4H	左后灯 24V	Left tail lamp	1	
33	RG-1-560	油量传感器	Oil quality sensor	1	组合仪表配
34	6-QA-105S	蓄电池	Battery	2	

图 80
Fig.80

50M3D-000000 起升组件 Lifting part

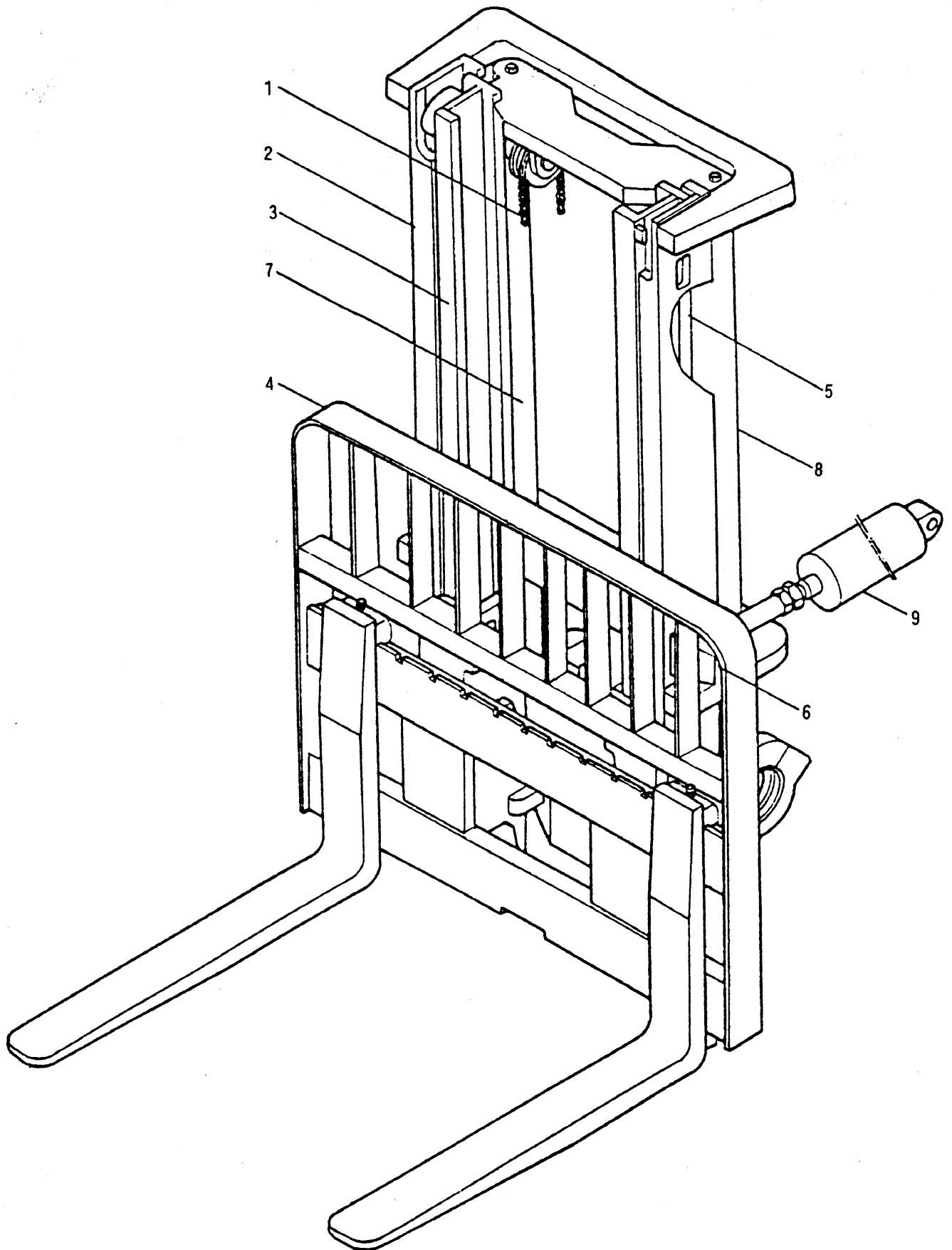


50M3D-000000 起升组件 Lifting part

序号 Item	代 号 Part No.	名 称 Description	数量 Q'ty	备 注 Remarks
1	50M3D-800000	链条 Chain	2	
2	50M3D-100000	外门架 Outside mast	1	
3	50M3D-200000	内门架 Inside mast	1	
4	50M3D-300000	货叉架 Fork shelf	1	
5	50M3D-700000	管路系统 Oil pipe system	1	
6	50M3A-000001A	隔套 Bushing	4	
7	50M3C-500000	右起升油缸 Lift jack,right	1	
8	50M3C-600000	左起升油缸 Lift jack,left	1	
9	50M3D-400000	倾斜油缸 Tilting cylinder	2	

图 81
Fig.81

7M3-000000 起升组件 Lifting part



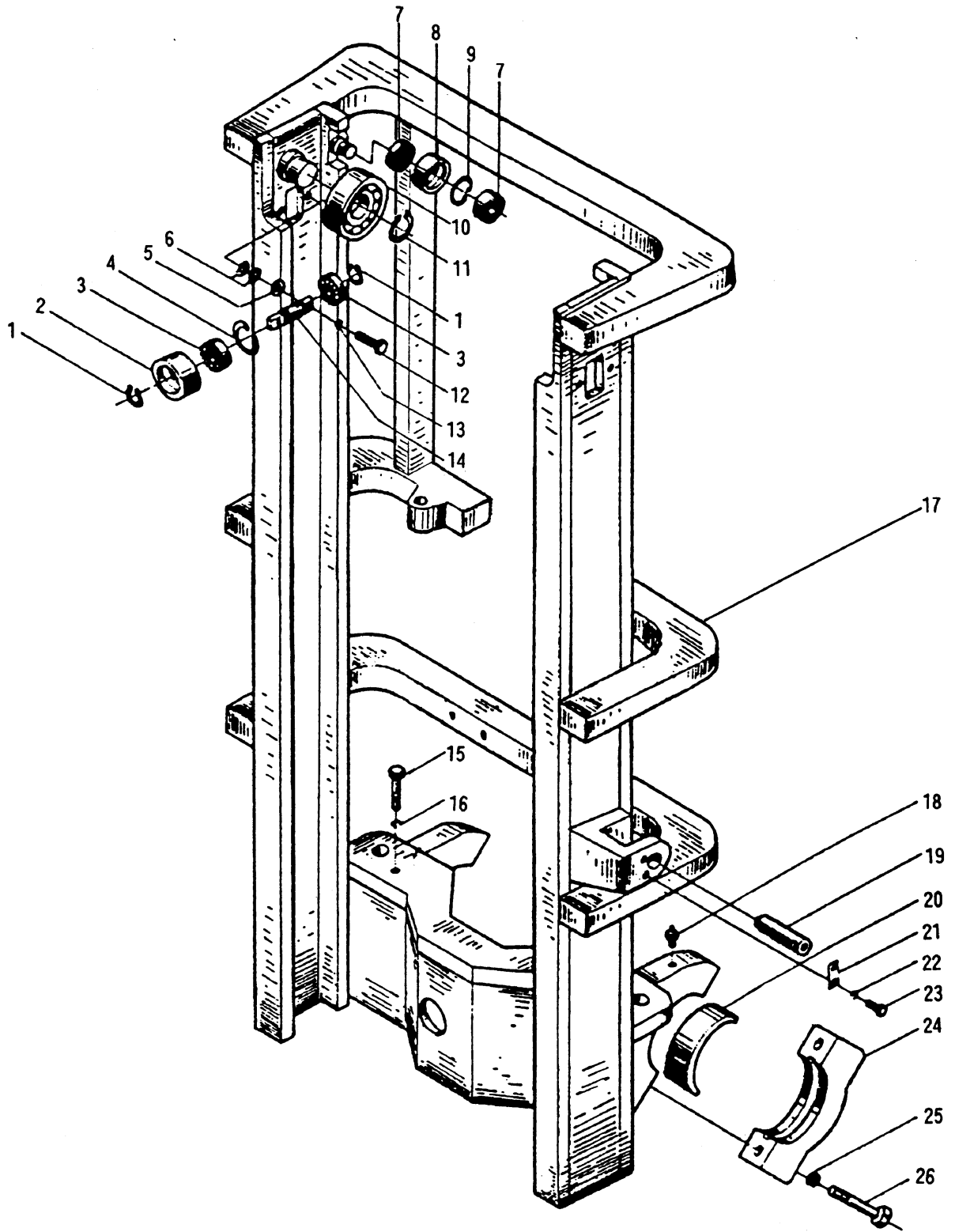
7M3-000000 起升组件 Lifting part

序号 Item	代 号 Part No.	名 称 Description		数量 Q'ty	备 注 Remarks
1	7M3-800000	链条	Chain	2	
2	7M3-100000	外门架	Outside mast	1	
3	7M3-200000	内门架	Inside mast	1	
4	7M3-300000	货叉架	Fork shelf	1	
5	7M3-700000	管路系统	Oil pipe system	1	
6	50M3A-000001A	隔套	Bushing	4	
7	7M3-500000	右起升油缸	Lift jack,right	1	
8	7M3-600000	左起升油缸	Lift jack,left	1	
9	50M3D-400000	倾斜油缸	Tilting cylinder	2	

图 82

50M3D-100000 外门架 Outside mast

Fig.82



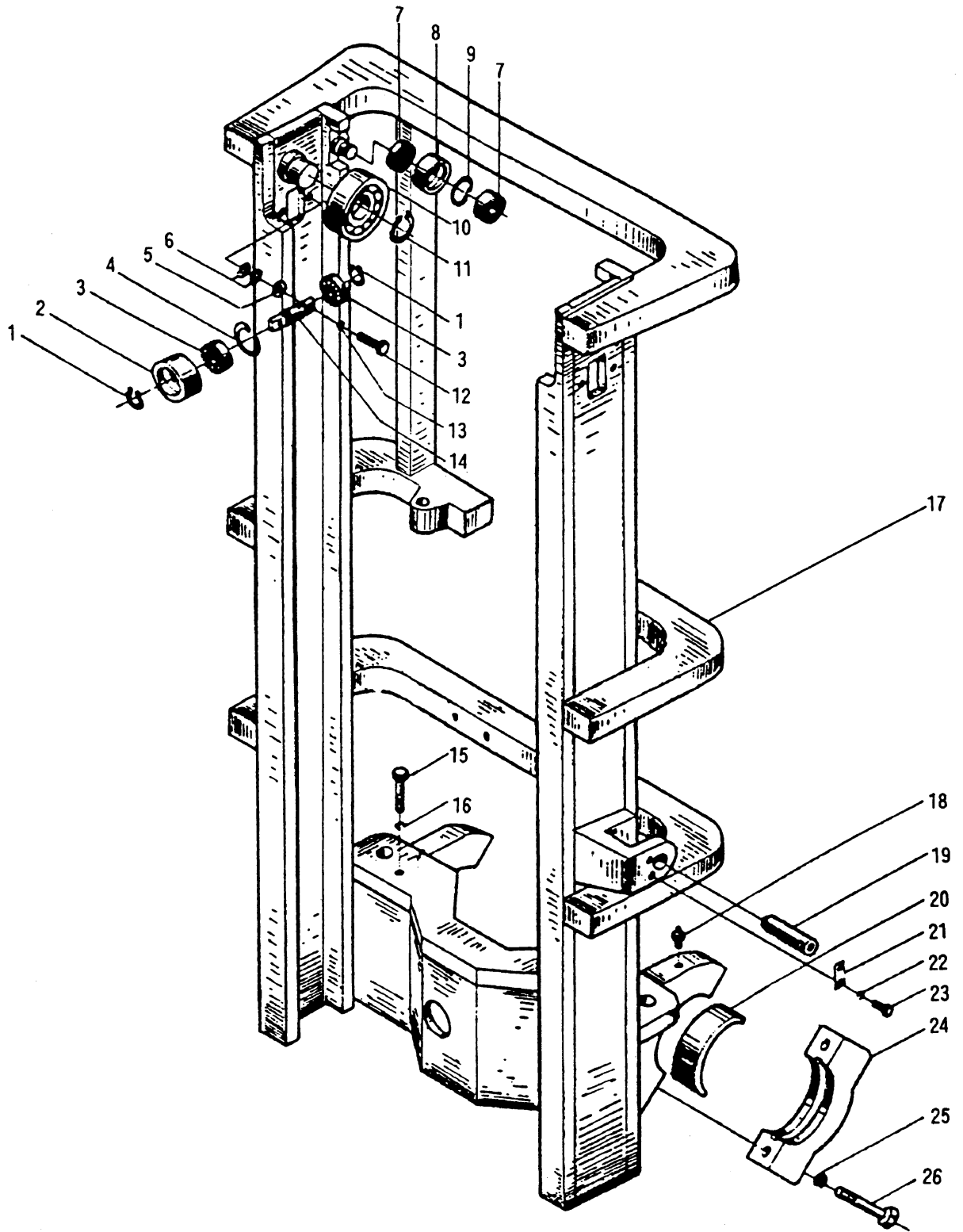
50M3D-100000 外门架 Outside mast

序号 Item	代 号 Part No.	名 称 Description	数量 Q'ty	备 注 Remarks	
1	GB894.1-86	挡圈 30	Snap ring	6	
2	50M3A-120001	滚轮	Roller	2	
3	GB276-89	轴承 206	Bearing	4	
4	GB893.1-86	挡圈 62	Snap ring	2	
5	50M3A-120003	衬圈	Cooling spacer	4	
6	50M3A-120004	调整垫	Ajudst shim	24	
7	GB278-89	滚动轴承 60106	Ball bearing	4	
8	50M3A-130001	滚轮	Roller	2	
9	GB893.1-86	挡圈 55	Snap ring	2	
10	50M3A-140000	起升滚轮	Lift roller	2	
11	GB894.1-86	挡圈 55	Snap ring	2	
12	GB5781-86	螺栓 M12×50	Bolt	4	
13	GB93-87	垫圈 12	Washer	4	
14	50M3A-120002	轴	Pivot	2	
15	GB5782-86	螺栓 M16×70	Bolt	2	
16	GB93-87	垫圈 16	Washer	2	
17	50M3D-101000	外门架体	Outside carriage	1	
18	GB1152-74	油杯 M10×1	Nipple	6	
19	50M3A-100001	倾斜缸轴	Pivot	4	
20	50M3D-100001	瓦	Bearing liner	2	
21	50M3A-100002	止动板	Retain plate	4	
22	GB93-87	垫圈 8	Washer	8	
23	GB5781-86	螺栓 M8×16	Bolt	8	
24	50M3D-100002	瓦盖	Bearing cap	2	
25	GB93-87	垫圈 20	Washer	4	
26	GB5785-86	螺栓 M20×1.5×100	Bolt	4	

图 83

7M3-100000 外门架 Outside mast

Fig.83



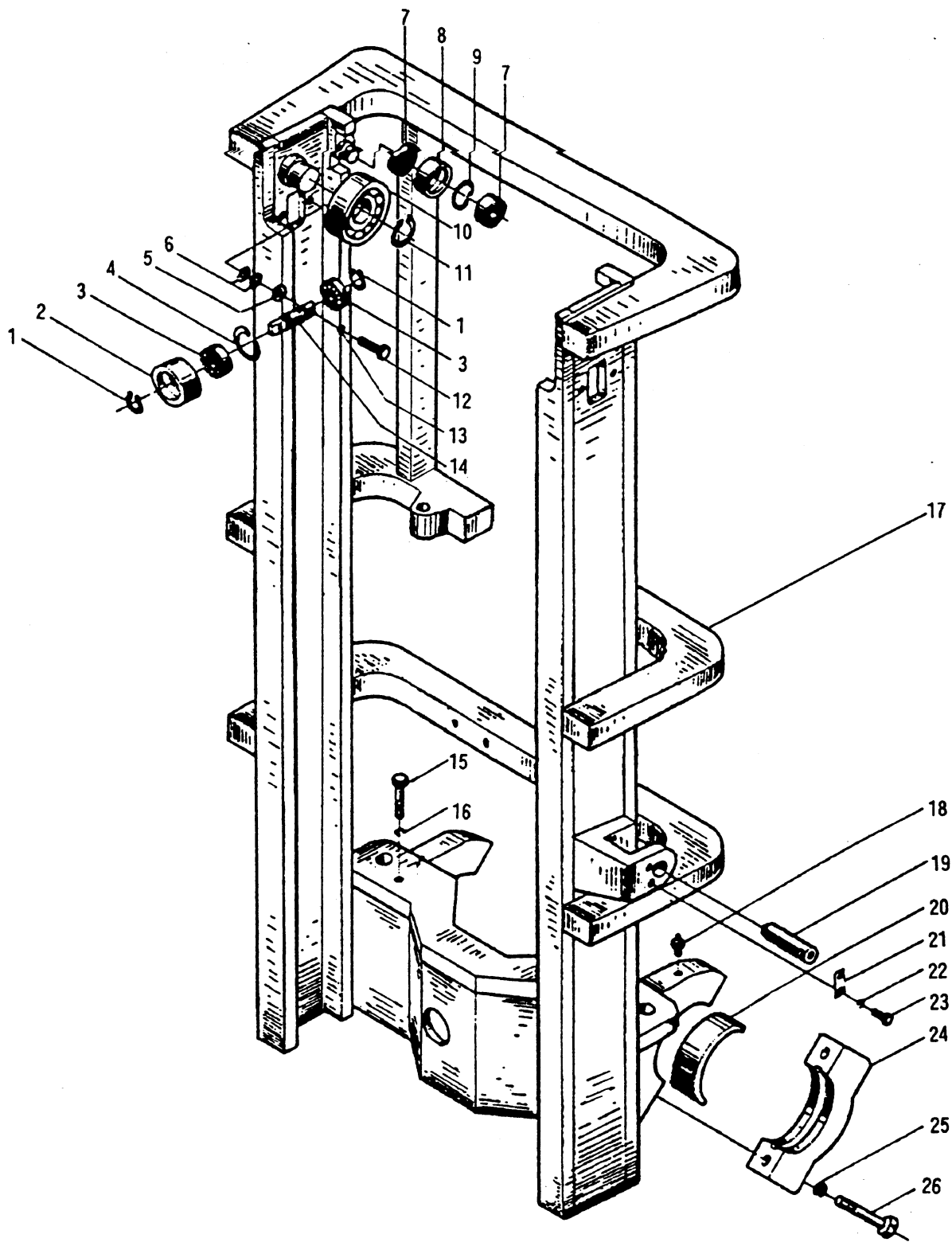
7M3-100000 外门架 Outside mast

序号 Item	代 号 Part No.	名 称 Description	数量 Q'ty	备 注 Remarks	
1	GB894.1-86	挡圈 30	Snap ring	4	
2	50M3A-120001	滚轮	Roller	2	
3	GB276-89	轴承 206	Bearing	4	
4	GB893.1-86	挡圈 62	Snap ring	2	
5	50M3A-120003	衬圈	Collar spacer	4	
6	50M3A-120004	调整垫	Adjust shim	24	
7	GB278-89	滚动轴承 60106	Ball bearing	4	
8	50M3A-130001	滚轮	Roller	2	
9	GB893.1-86	挡圈 55	Snap ring	2	
10	7M3-104000	起升滚轮	Lift roller	2	
11	GB894.1-86	挡圈 55	Snapping	2	
12	GB5781-86	螺栓 M12×50	Bolt	4	
13	GB93-87	垫圈 12	Washer	4	
14	50M3A-120002	轴	Pivot	2	
15	GB5782-86	螺栓 M16×70	Bolt	2	
16	GB93-87	垫圈 16	Washer	2	
17	7M3-101000	外门架体	Outside carriage	1	
18	GB1152-74	油杯 M10×1	Nipple	6	
19	50M3A-100001	倾斜缸轴	Pivot	4	
20	50M3D-100001	瓦	Bearing liner	2	
21	50M3A-100002	止动板	Retain plate	4	
22	GB93-87	垫圈 8	Washer	8	

图 83

7M3-100000 外门架 Outside mast

Fig.83

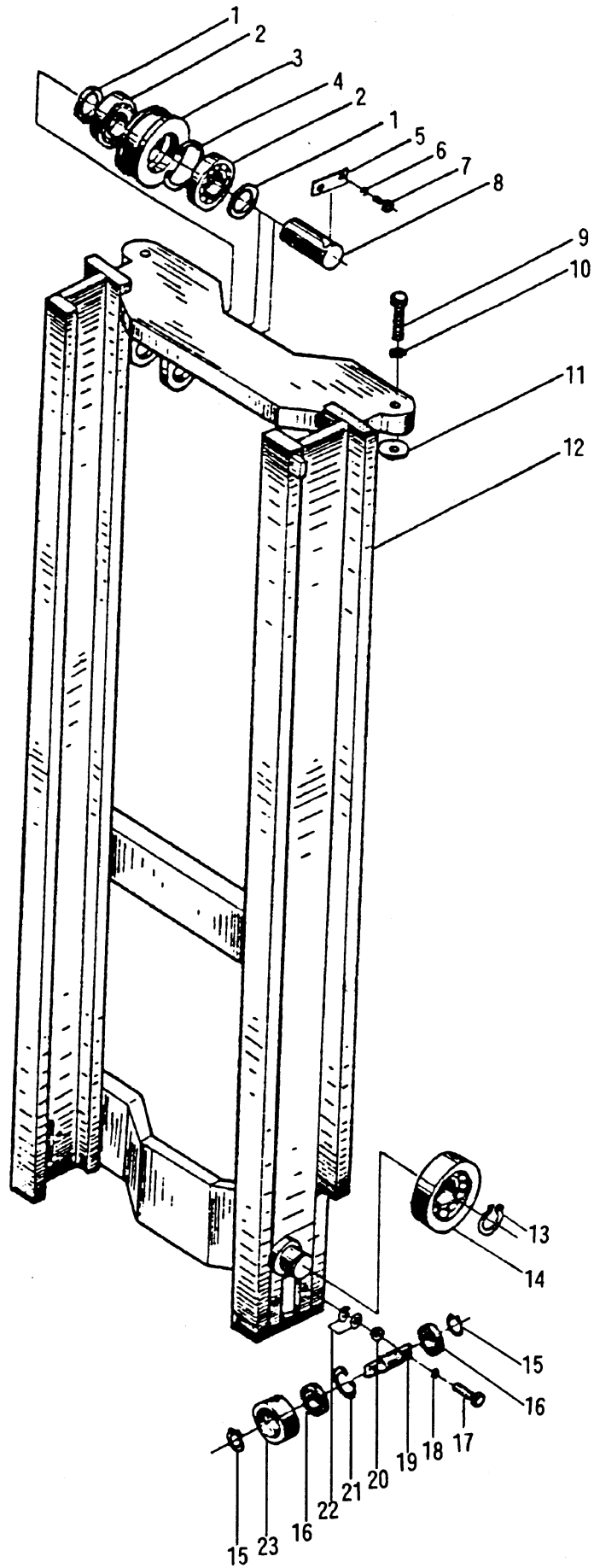


7M3-100000 外门架 Outside mast

序号 Item	代 号 Part No.	名 称 Description	数量 Q'ty	备 注 Remarks
23	GB5781-86	螺栓 M8×16 Bolt	8	
24	50M3D-100002	瓦盖 Bearing cap	2	
25	GB93-87	垫圈 20 Washer	4	
26	GB5785-86	螺栓 M20×1.5×100 Bolt	4	

图 84
Fig.84

50M3D-200000 内门架 Inside mast

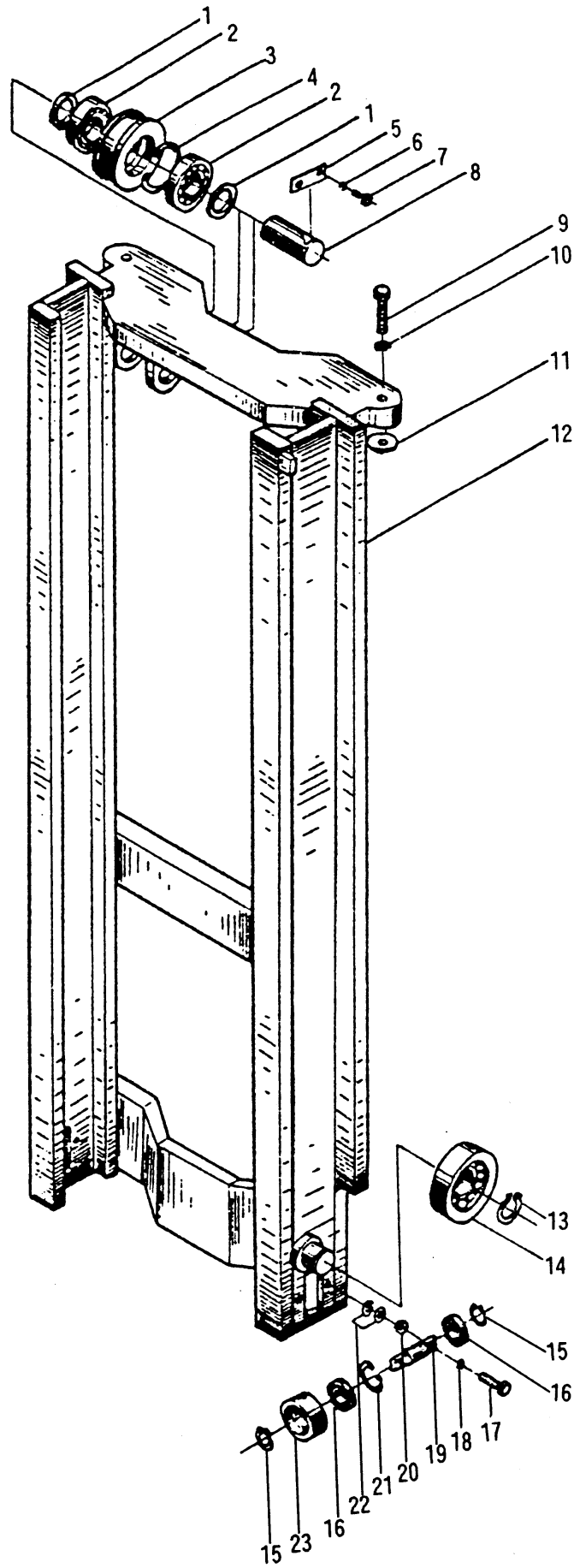


50M3D-200000 内门架 Inside mast

序号 Item	代 号 Part No.	名 称 Description	数量 Q'ty	备 注 Remarks
1	50M3A-200002	垫 Shim	4	
2	GB278-89	滚动轴承 60211 Ball bearing	4	
3	50M3A-210001	链轮 Chain sheave	2	
4	GB893.1-86	挡圈 100 Snap ring	2	
5	50M3A-200001	压板 Retain plate	2	
6	GB93-87	垫圈 10 Washer	4	
7	GB5781-86	螺栓 M10×20 Bolt	4	
8	50M3A-200003	链轮轴 Chain wheel pivot	2	
9	GB5783-86	螺栓 M24×80 Bolt	2	
10	GB93-87	垫圈 24 Washer	2	
11	50M3A-200004	调整垫 Adjust shim	2	
12	50M3D-201000	内门架体 Inside carriage	1	
13	GB894.1-86	挡圈 55 Snap ring	2	
14	50M3A-140000	起升滚轮 Lift roller	2	
15	GB894.1-86	挡圈 30 Snap roller	4	
16	GB276-89	轴承 206 Bearing	4	
17	GB5781-86	螺栓 M12×50 Bolt	4	
18	GB93-87	垫圈 12 Washer	4	
19	50M3A-120002	轴 Pivot	2	
20	50M3A-120003	衬圈 Collar spacer	4	
21	GB893.1-86	挡圈 62 Snap ring	2	
22	50M3A-120004	调整垫 Adjust shim	24	
23	50M3A-120001	滚轮 Roller	2	

图 85
Fig.85

7M3-200000 内门架 Inside mast

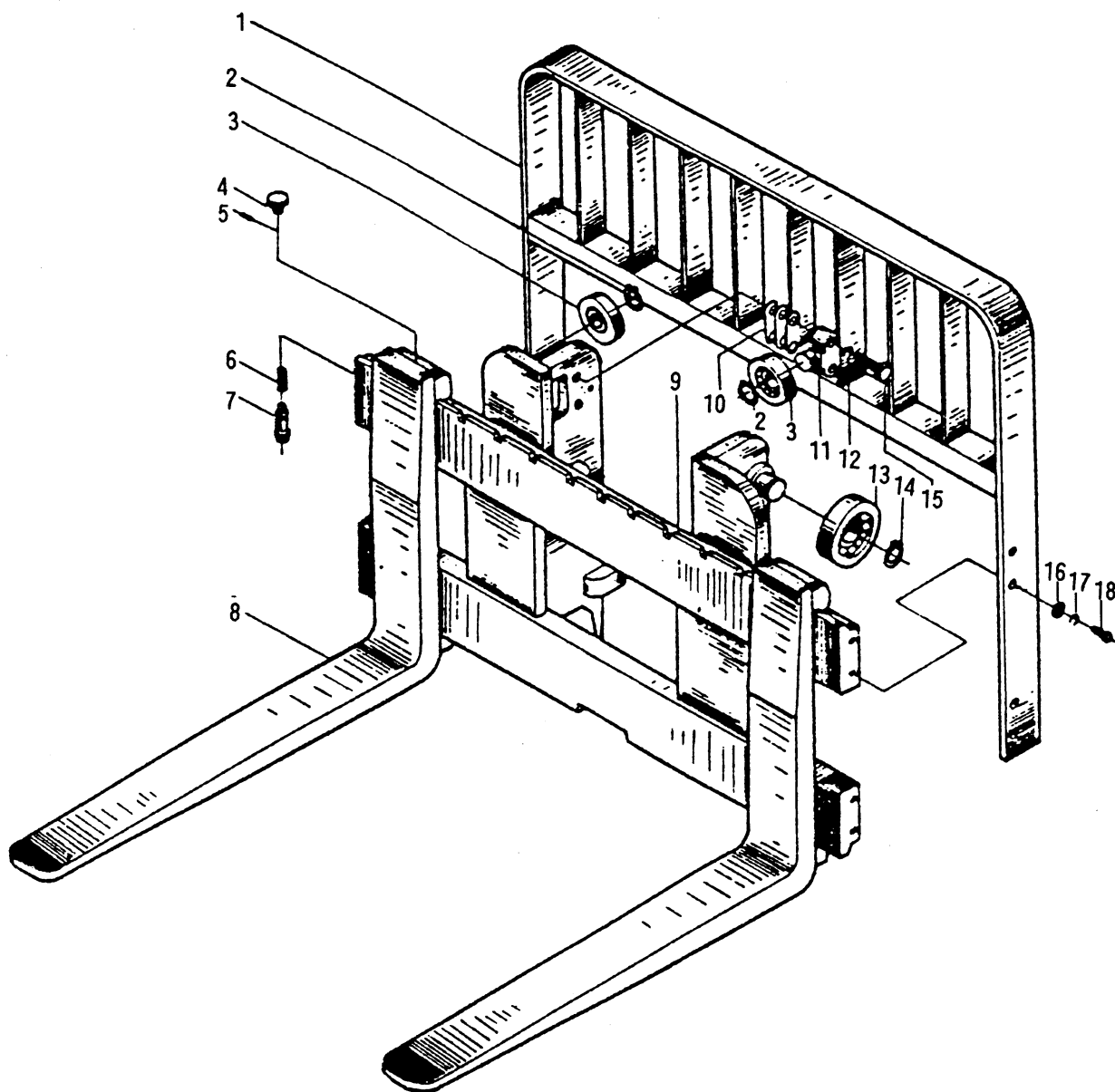


7M3-200000 内门架 Inside mast

序号 Item	代 号 Part No.	名 称 Description	数量 Q'ty	备 注 Remarks
1	50M3A-200002	垫 Shim	4	
2	GB/T283-94	滚动轴承 N211 Ball bearing	4	
3	7M3-202001	链轮 Chain sheave	2	
4	GB893.1-86	挡圈 100 Snap ring	6	
5	50M3A-200001	压板 Retain plate	2	
6	GB93-87	垫圈 10 Washer	4	
7	GB5781-86	螺栓 M10×20 Bolt	4	
8	50M3A-200003	链轮轴 Chain wheel pivot	2	
9	GB5783-86	螺栓 M24×80 Bolt	2	
10	GB93-87	垫圈 24 Washer	2	
11	50M3A-200004	调整垫 Adjust shim	2	
12	7M3-201000	内门架体 Inside carriage	1	
13	GB894.1-86	挡圈 55 Snap ring	2	
14	7M3-104000	起升滚轮 Lift roller	2	
15	GB894.1-86	挡圈 30 Snap roller	4	
16	GB276-89	轴承 206 Bearing	4	
17	GB5781-86	螺栓 M12×50 Bolt	4	
18	GB93-87	垫圈 12 Washer	4	
19	50M3A-120002	轴 Pivot	2	
20	50M3A-120003	衬圈 Collar spacer	4	
21	GB893.1-86	挡圈 62 Snap ring	2	
22	50M3A-120004	调整垫 Adjust shim	24	
23	50M3A-120001	滚轮 Roller	2	

图 86
Fig.86

50M3D-300000 货叉架 Fork shelf

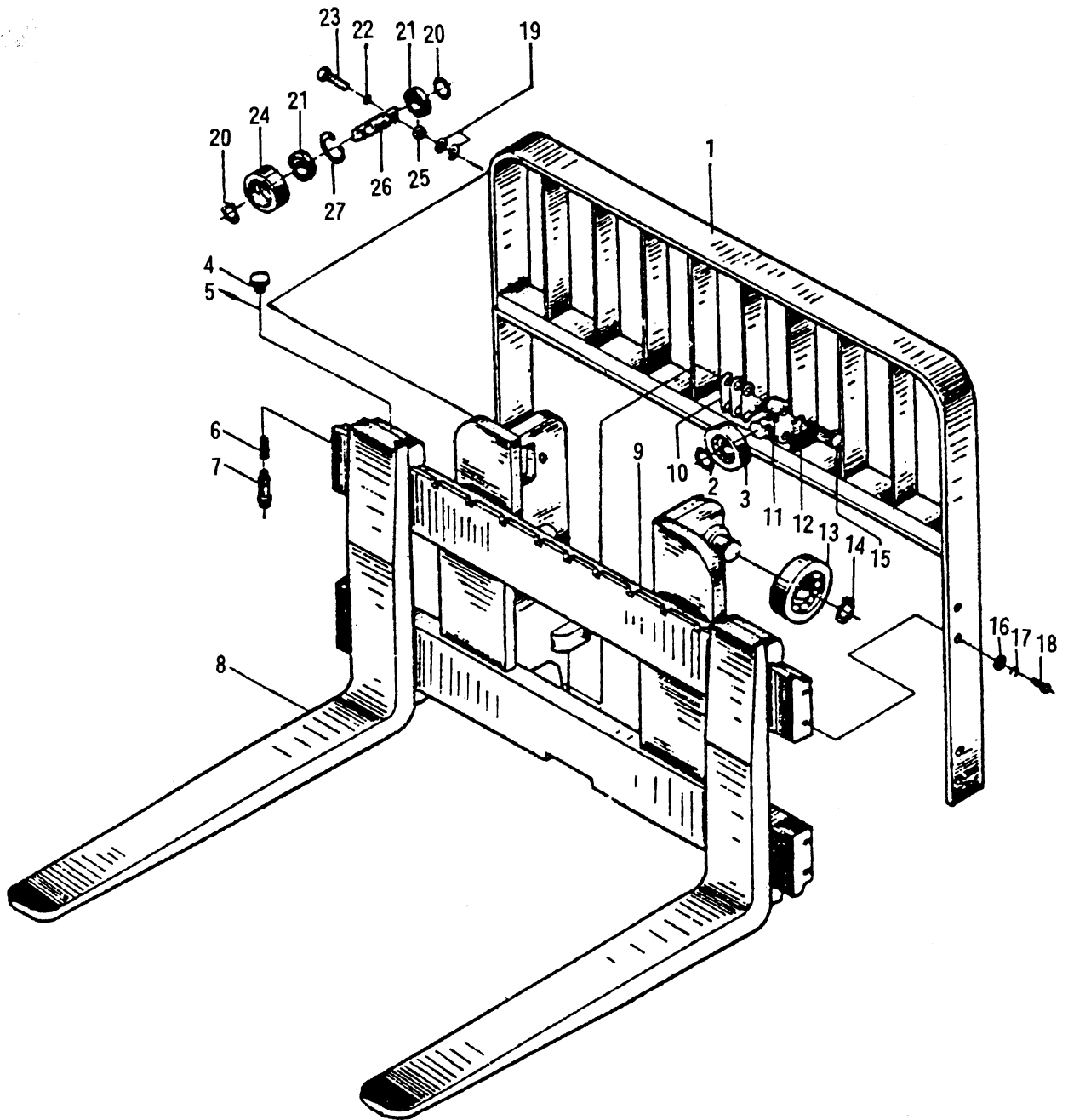


50M3D-300000 货叉架 Fork shelf

序号 Item	代 号 Part No.	名 称 Description	数量 Q'ty	备 注 Remarks
1	50M3A-330000A	挡货架	1	
2	GB894.1-86	挡圈 35	4	
3	50M3A-340000	侧滚轮(Ⅱ)	4	
4	50M3A-310001	手柄	2	
5	GB879-86	销 4×22	2	
6	50M3A-310004	弹簧	2	
7	50M3A-310003	销杆	2	
8	50M3A-311000	货叉体	2	
9	50M3D-301000	叉架体	1	
10	50M3A-300002	调整垫	2	
11	50M3A-300001	滚轮座	2	
12	GB93-87	垫圈 22	4	
13	50M3A-140000	起升滚轮	4	
14	GB894.1-86	挡圈 55	4	
15	50M3A-300003	螺栓	4	
16	GB97.1-85	垫圈 16	8	
17	GB93-87	垫圈 16	8	
18	GB5783-86	螺栓 M16×30	8	

图 87
Fig.87

7M3-300000 货叉架 Fork shelf

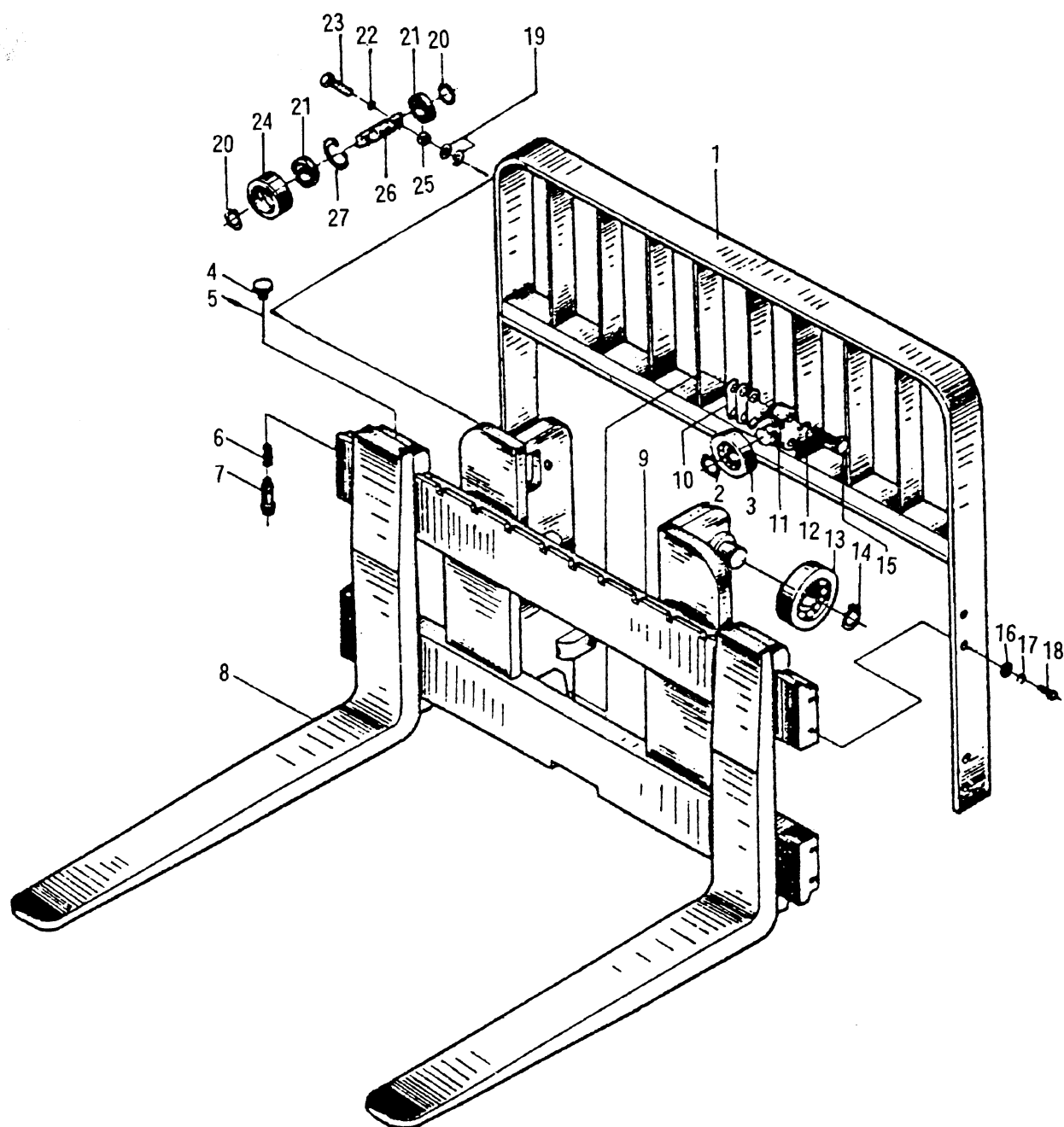


7M3-300000 货叉架 Fork shelf

序号 Item	代 号 Part No.	名 称 Description	数量 Q'ty	备 注 Remarks
1	50M3A-330000A	挡货架 Load backrest	1	
2	GB894.1-86	挡圈 35 Snap ring	3	
3	50M3A-340000	侧滚轮(Ⅱ) Cross roller	3	
4	50M3A-310001	手柄 Handle	2	
5	GB879-86	销 4×22 Pin	2	
6	50M3A-310004	弹簧 Spring	2	
7	7M3-301001	销杆 Pin bar	2	
8	7M3-301100	货叉体 Fork ass'y	2	
9	7M3-302000	叉架体 Fork carriage	1	
10	50M3A-300002	调整垫 Adjust shim	2	
11	50M3A-300001	滚轮座 Roller seat	2	
12	GB93-87	垫圈 22 Washer	4	
13	7M3-104000	起升滚轮 Lift roller	6	
14	GB894.1-86	挡圈 55 Snap ring	6	
15	50M3A-300003	螺栓 Bolt	4	
16	GB97.1-85	垫圈 16 Washer	8	
17	GB93-87	垫圈 16 Washer	8	
18	GB5783-86	螺栓 M16×30 Bolt	8	
19	50M3A-120004	调整垫 Adjust shim	12	
20	GB894.1-86	挡圈 30 Snap ring	4	
21	GB276-89	轴承 206 Bearing	4	
22	GB93-87	垫圈 12 Washer	4	

图 87
Fig.87

7M3-300000 货叉架 Fork shelf



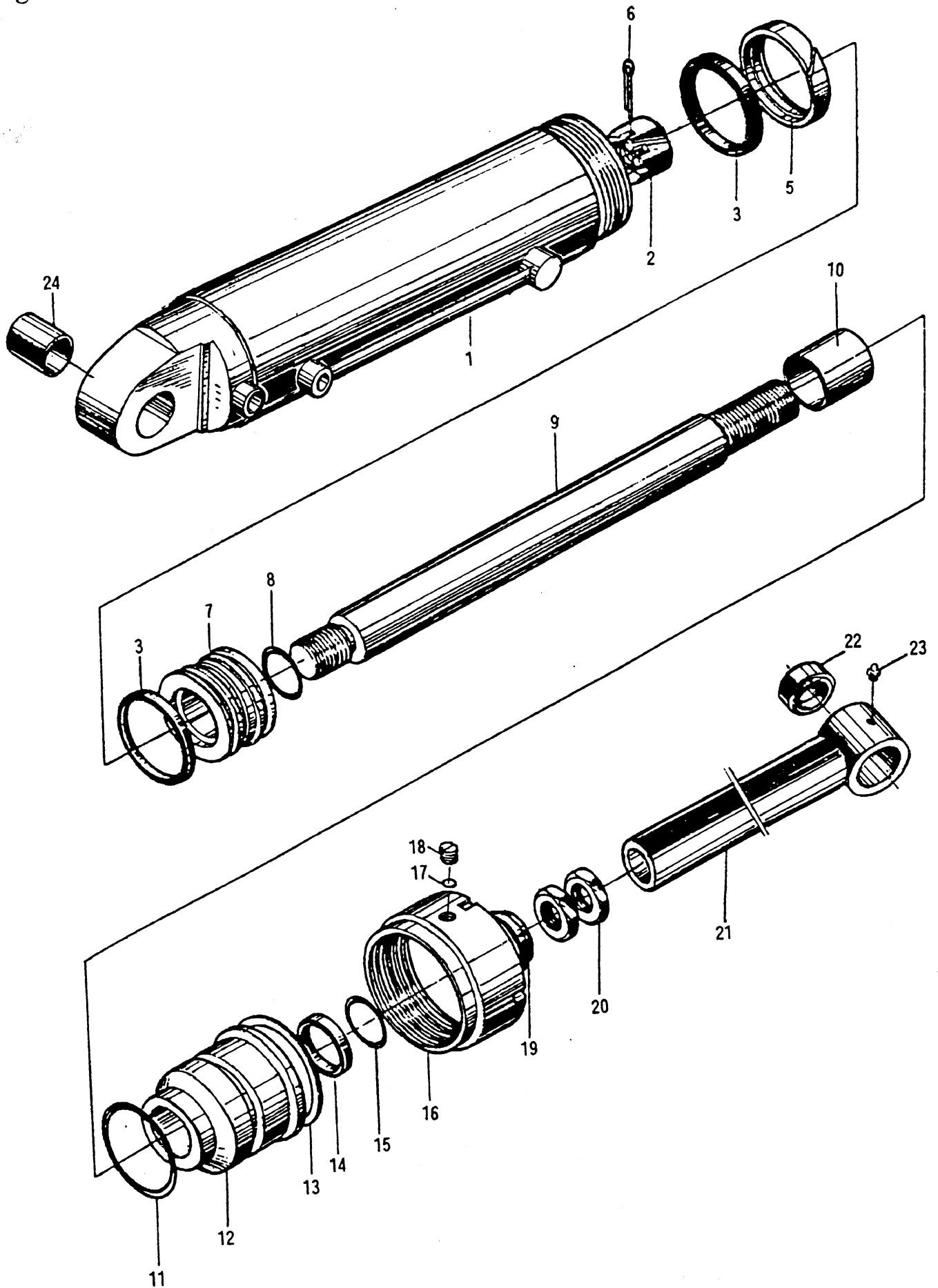
7M3-300000 货叉架 Fork shelf

序号 Item	代 号 Part No.	名 称 Description	数量 Q'ty	备 注 Remarks
23	GB5781-86	螺栓 M12×50 Bolt	4	
24	50M3A-120001	滚轮 Roller	2	
25	50M3A-120003	衬圈 Collar spacer	4	
26	50M3A-120002	轴 Pivot	2	
27	GB893.1-86	挡圈 62 Snap ring	2	

图 88

50M3D-400000 倾斜油缸 Tilting cylinder

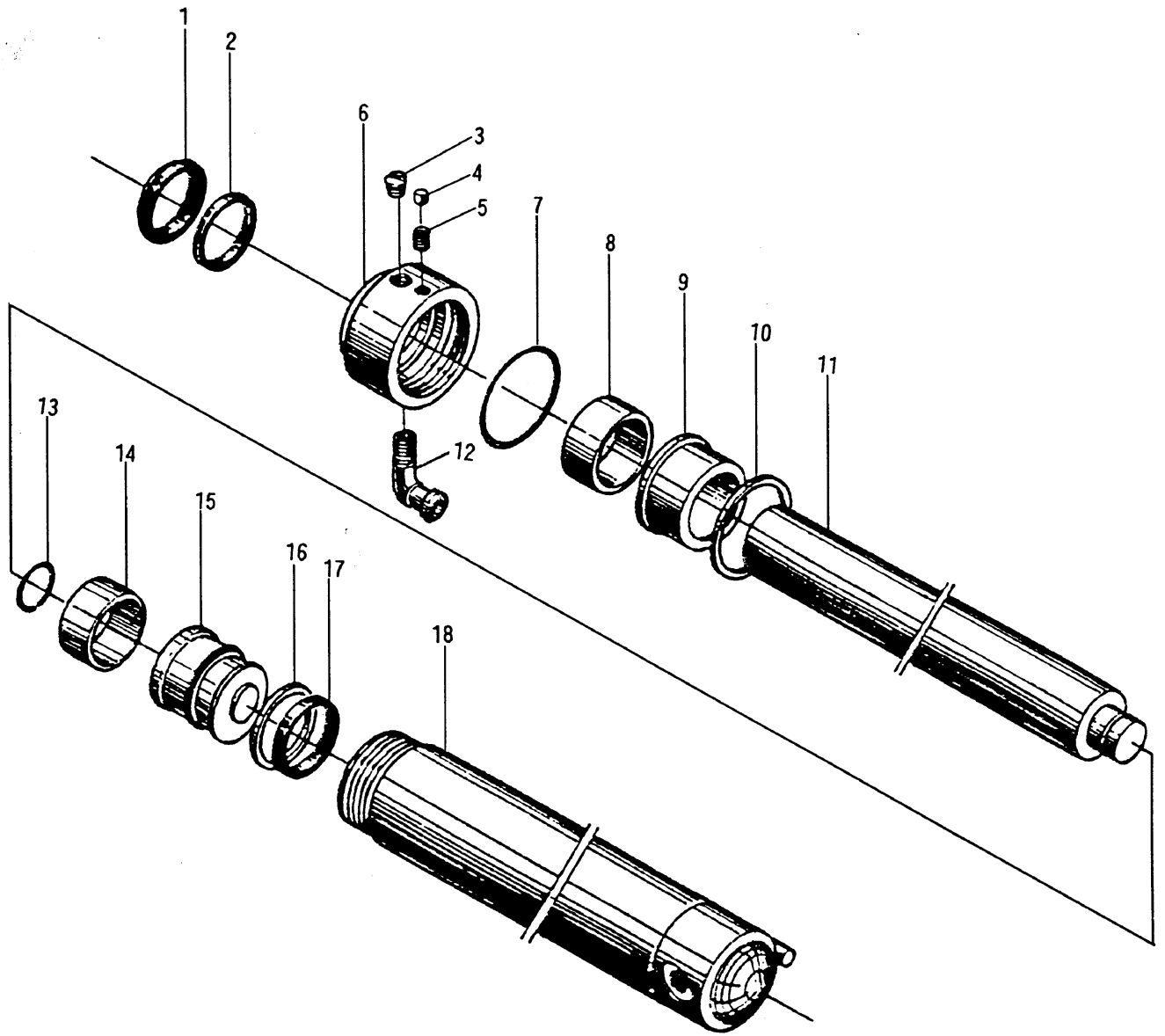
Fig.88



50M3D-400000 倾斜油缸 Tilting cylinder

序号 Item	代号 Part No.	名称 Description	数量 Q'ty	备注 Remarks
1	50M3D*401000	缸体 Cylinder body	1	
2	50M3C*400008	开槽螺母 M36×2 Nut	1	
3	FU1152LO	OSI 密封圈 D110 Yx-seal ring	2	
5	50M3D*400005	支承环 Support ring	1	
6	GB91-76	销 5×60 Pin	1	
7	50M3D*400004	活塞 Piston	1	
8	GB1235-76	O形密封圈 50×3.1 O-ring	1	
9	50M3D*400002	活塞杆 Piston rod	1	
10	SF-1 5035	复合衬套 5035 Combination bush	1	
11	GB1235-76	O形密封圈 110×5.7 O-ring	1	
12	50M3D*400003	导向套 Guide bush	1	
13	50M3C*400011	调整垫圈 Adjust shim	1	
14	FU0619KO	ISI 密封圈 d50 Yx-seal ring	1	
15	GB1235-76	O形密封圈 60×5.7 O-ring	1	
16	50M3C*400003	缸盖 Cylinder cover	1	
17	50M3C*400010	尼龙垫片 Nylon gasket	1	
18	GB73-85	螺钉 M8×10 Screw	1	
19	CL0087C3	LBH 防尘圈 d50 Dust ring	1	
20	GB54-76	螺母 M36×2 Nut	2	
21	50M3D*400001	拉杆头 Eye bar	1	
22	GB304.5-81	关节轴承 GE40ES Bearing	1	
23	GB1152-76	油杯 M10×1 Nipple	1	
24	50M3C*400009	铜套 Copper bushing	1	

图 89 50M3C-500000 右起升油缸 Lift jack,right
 Fig.89 50M3C-600000 左起升油缸 Lift jack,left



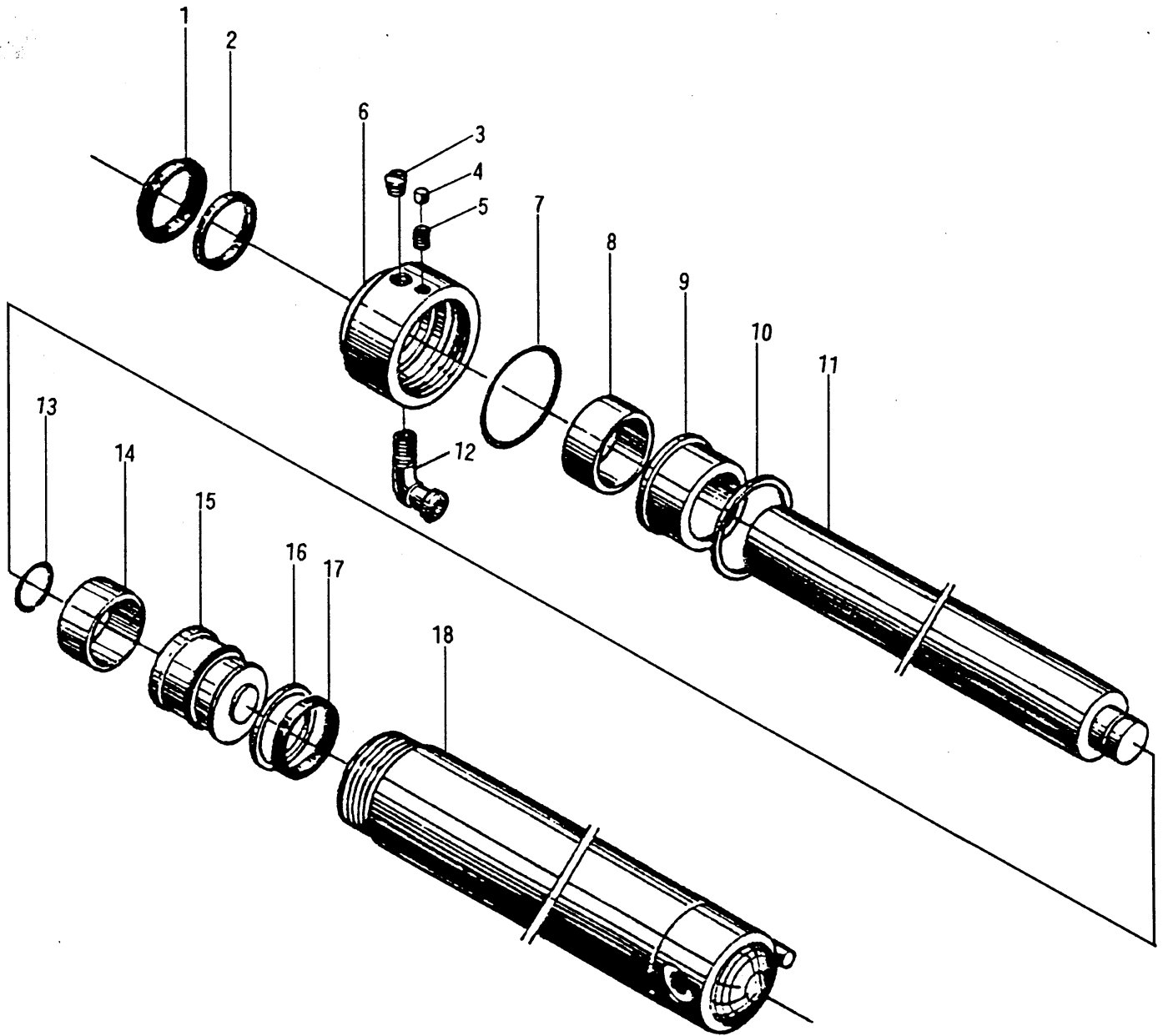
50M3C-500000 右起升油缸 Lift jack,right

50M3C-600000 左起升油缸 Lift jack,left

序号 Item	代 号 Part No.	名 称 Description	数量 Q'ty	备 注 Remarks
1	CL0115CO	LBH 防尘圈 d65 Dust ring	1	
2	FU0809KO	ISI 密封圈 d65 Yx-seal ring	1	
3	50M3C*500010	螺塞 ZG 3/8" Plug screw	1	
4	GB80-85	螺钉 M8×10 Screw	1	
5	50M3C*500011	塞子 Plug	1	
6	50M3C*500009	缸盖 Cylinder cover	1	
7	GB1235-76	O形密封圈 95×3.1 O-ring	1	
8	50M3C*500007	钢背轴承 60×70×35 Bearing	1	
9	50M3C*500006	轴承座 Bearing seat	1	
10	50M3C*500012	调整垫圈 Adjust shim	1	
11	50M3C*500005	活塞杆 Piston rod	1	
12	50M3C*500008	接头 Connector	1	
13	50M3C*500004	钢丝挡圈 Snap ring	1	
14	50M3C*500003	支承环 Support ring	1	
15	50M3C*500001	活塞 Piston	1	
16	50M3C*500002	挡片 Snap shim	1	
17	FU0936LO	OSI 密封圈 D80 Yx-seal ring	1	
18	50M3C*501000 50M3C*601000	缸体 Cylinder body	1	

图 90
Fig.90

7M3-500000 右起升油缸 Lift jack,right
7M3-600000 左起升油缸 Lift jack,left

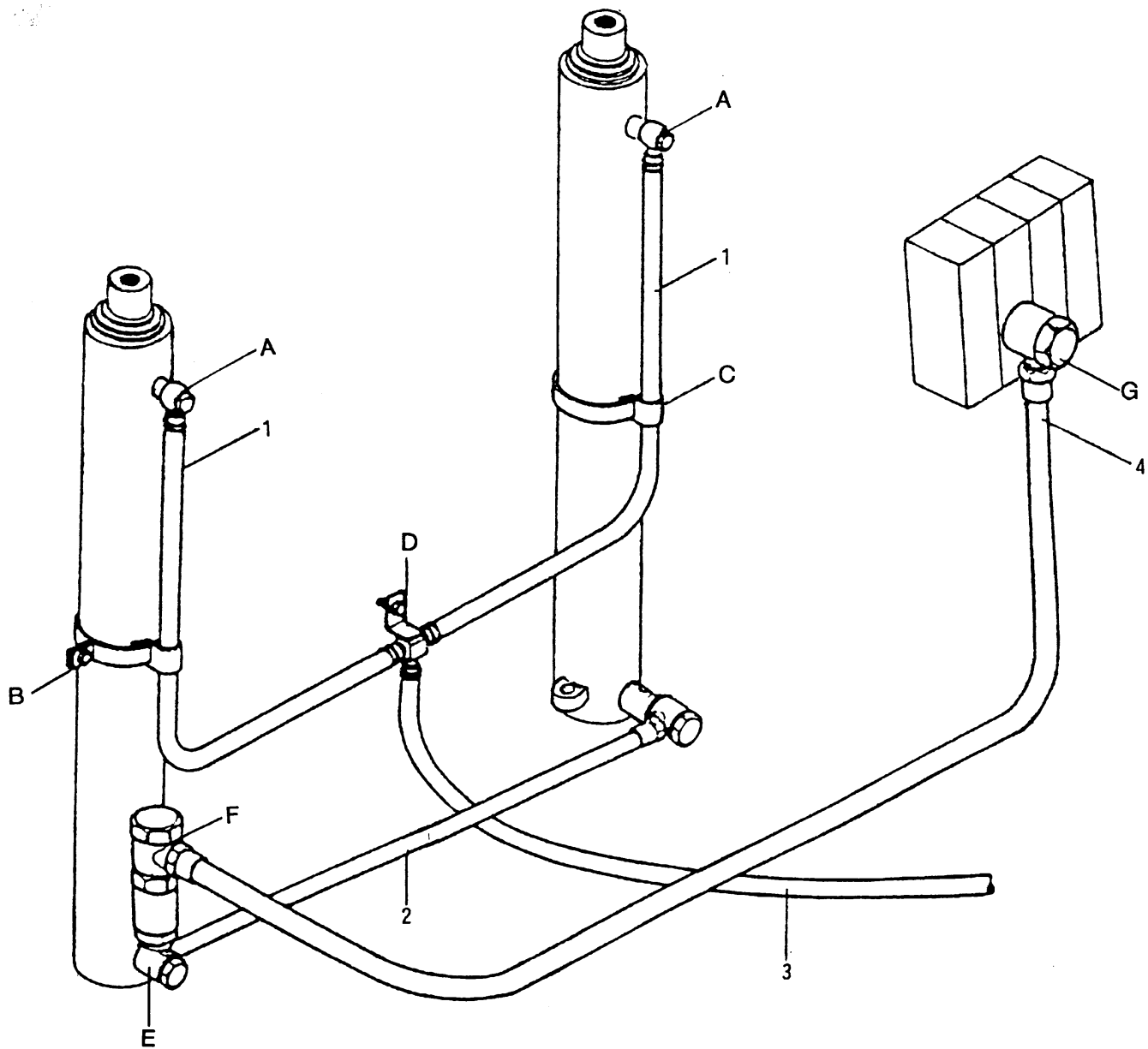


7M3-500000 右起升油缸 Lift jack,right

7M3-600000 左起升油缸 Lift jack,left

序号 Item	代 号 Part No.	名 称 Description	数量 Q'ty	备 注 Remarks
1	CL0115CO	LBH 防尘圈 d65 Dust ring	1	
2	FU0809KO	ISI 密封圈 d65 Yx-seal ring	1	
3	50M3C*500010	螺塞 ZG 3/8" Plug screw	1	
4	GB80-85	螺钉 M8×10 Screw	1	
5	50M3C*500011	塞子 Plug	1	
6	7M3*500004	缸盖 Cylinder cover	1	
7	GB1235-76	O 形密封圈 100×3.1 O-ring	1	
8	50M3C*500007	钢背轴承 60×70×35 Bearing	1	
9	7M3*500003	轴承座 Bearing seat	1	
10	7M3*500005	调整垫圈 Adjust shim	1	
11	50M3C*500005	活塞杆 Piston rod	1	
12	50M3C*500008	接头 Connector	1	
13	50M3C*500004	钢丝挡圈 Snap ring	1	
14	7M3*500002	支承环 Support ring	1	
15	7M3*500001	活塞 Piston	1	
16	50M3C*500002	挡片 Snap shim	1	
17	FU0979LO	OSI 密封圈 D85 Yx-seal ring	1	
18	7M3*501000 7M3*601000	缸体 Cylinder body	1	

图 91 50M3D-700000 管路系统(一) Oil pipe system(I)
Fig.91

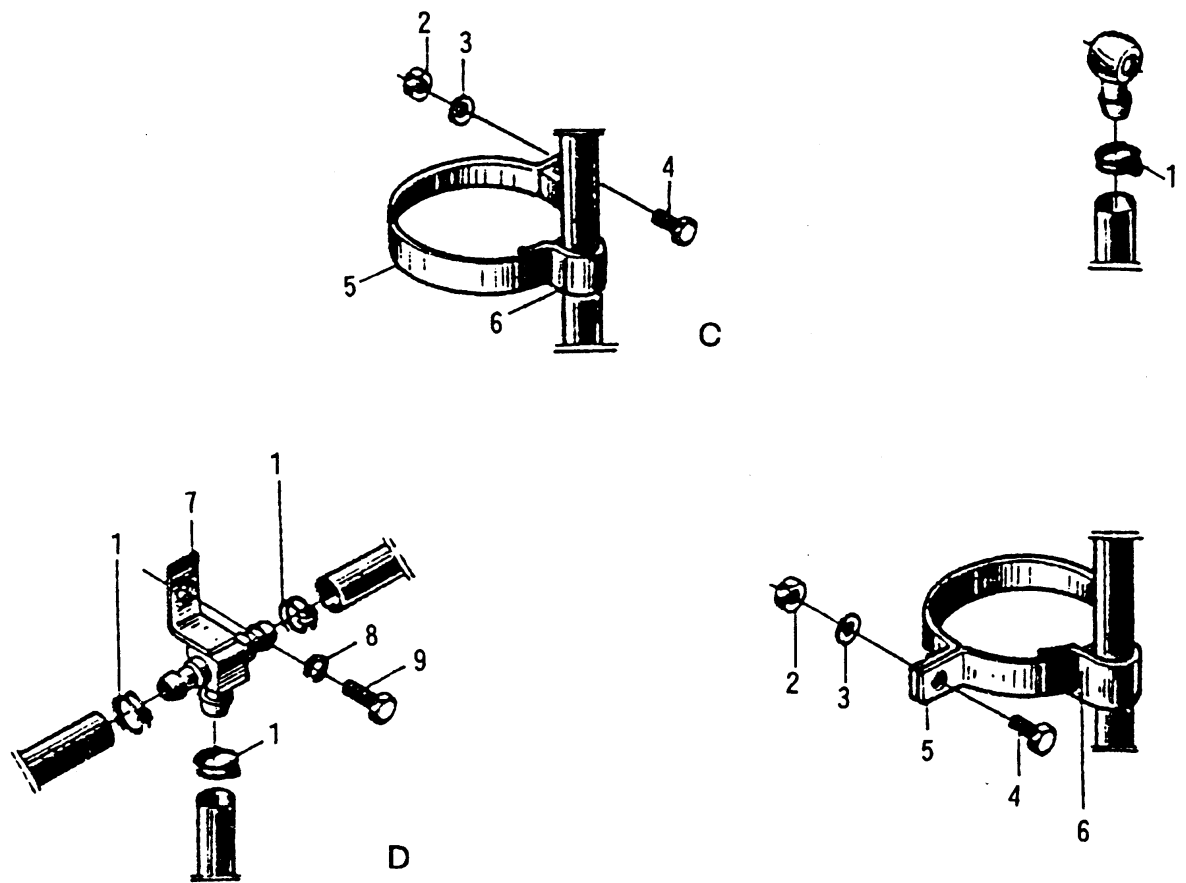


50M3D-700000 管路系统(一) Oil pipe system(I)

序号 Item	代 号 Part No.	名 称 Description	数量 Q'ty	备 注 Remarks
1	50M3D*700004	回油管 $\Phi 13 \times 1770$ Pipe	2	
2	JB1885-77	高压胶管 13 II -590 High-pressure hose	1	
3	50M3D*700001	回油管 $\Phi 13 \times 3000$ Pipe	1	
4	50M3D-700003	高压胶管 High-pressure hose	1	

图 92
Fig.92

50M3D-700000 管路系统(二) Oil pipe system(II)

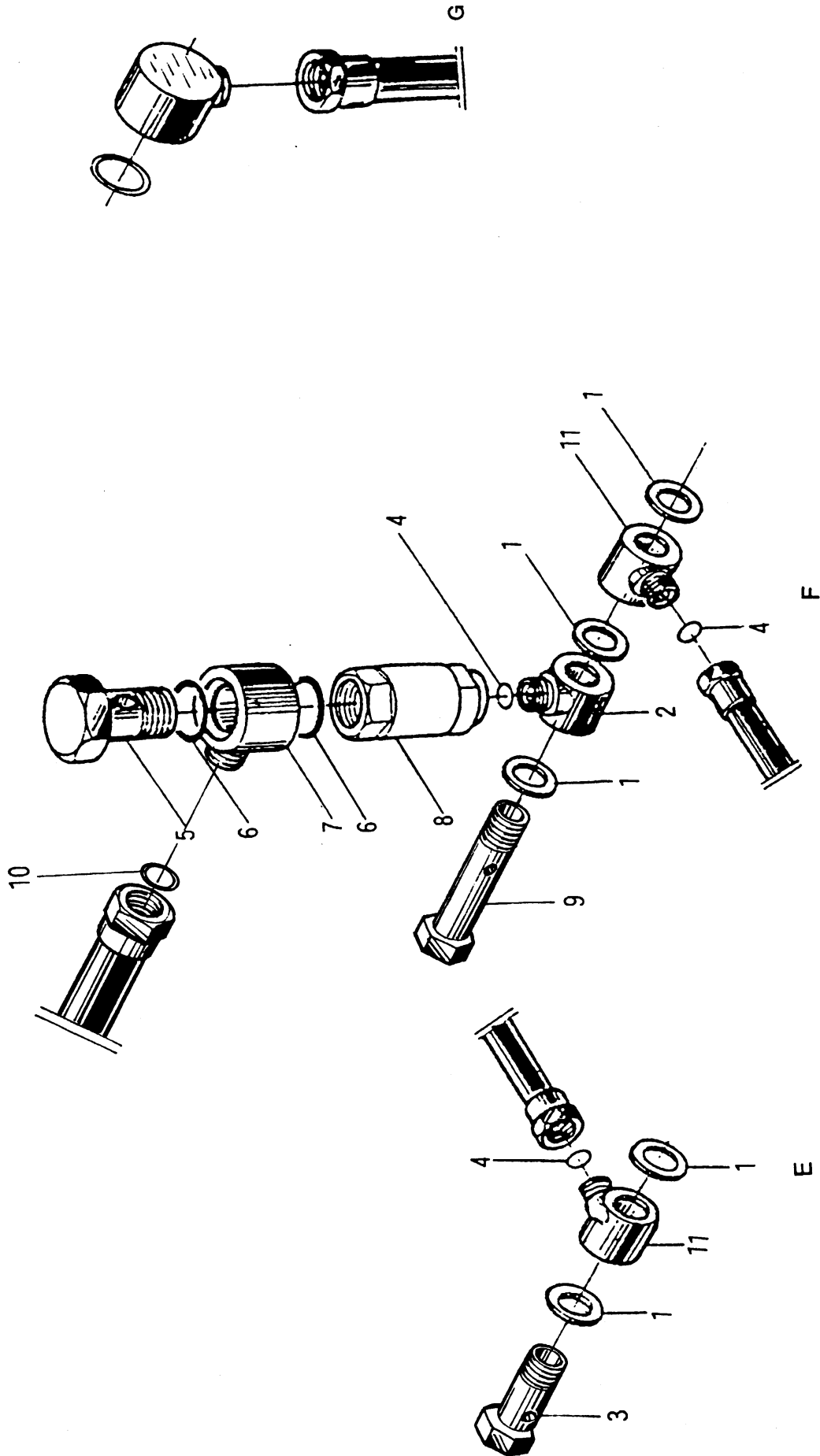


50M3D-700000 管路系统(二) Oil pipe system(Ⅱ)

序号 Item	代 号 Part No.	名 称 Description	数量 Q'ty	备 注 Remarks	
1	Q/ZCB11.1-83	管夹 16	Hose band	6	
2	GB6170-86	螺母 M6	Nut	2	
3	GB848-85	垫圈 6	Washer	2	
4	GB5781-86	螺栓 M6×16	Bolt	2	
5	50M3D-700002	卡带	Snap ring	2	
6	50M3D-700001	管夹	Clamp	2	
7	50M3A-710000	三通接头体	Tree-way joint	1	
8	GB93-87	垫圈 10	Washer	1	
9	GB5781-86	螺栓 M10×20	Bolt	1	

图 93
Fig.93

50M3D-700000 管路系统(三) Oil pipe system(III)

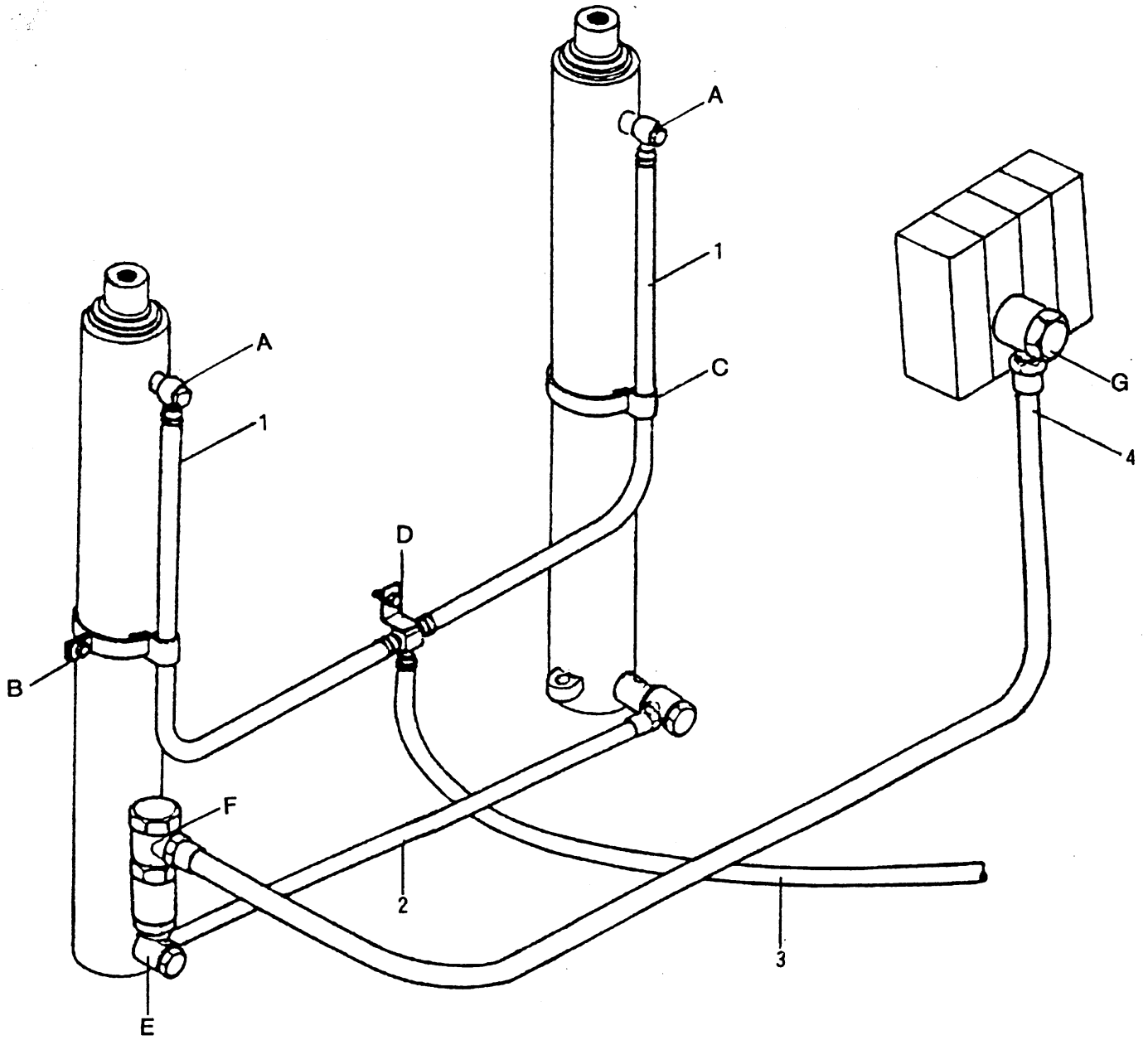


50M3D-700000 管路系统(三) Oil pipe system(Ⅲ)

序号 Item	代 号 Part No.	名 称 Description	数量 Q'ty	备 注 Remarks
1	JB982-77	垫圈 24 Washer	7	
2	50M3A-700008	铰接接头体 Connector	1	
3	JB999-77	螺栓 M24×1.5-50 Bolt	1	
4	GB1235-76	O形密封圈 16×2.4 O-ring	2	
5	3-60-00-07	吸油铰接螺栓 Bolt	1	
6	GB1235-76	O形密封圈 42×3.5 O-ring	2	
7	50M3A-700006	铰接接头体 Connector	1	
8	50M3A-720000	限速阀 Unidirectional speed limiting valve	1	
9	50M3A-700003A	铰接螺栓 Bolt	1	
10	GB1235-76	O形密封圈 22×2.4 O-ring	1	
11	50M3A-700004	铰接接头体 Connector	2	

图 94
Fig.94

7M3-700000 管路系统(一) Oil pipe system(I)

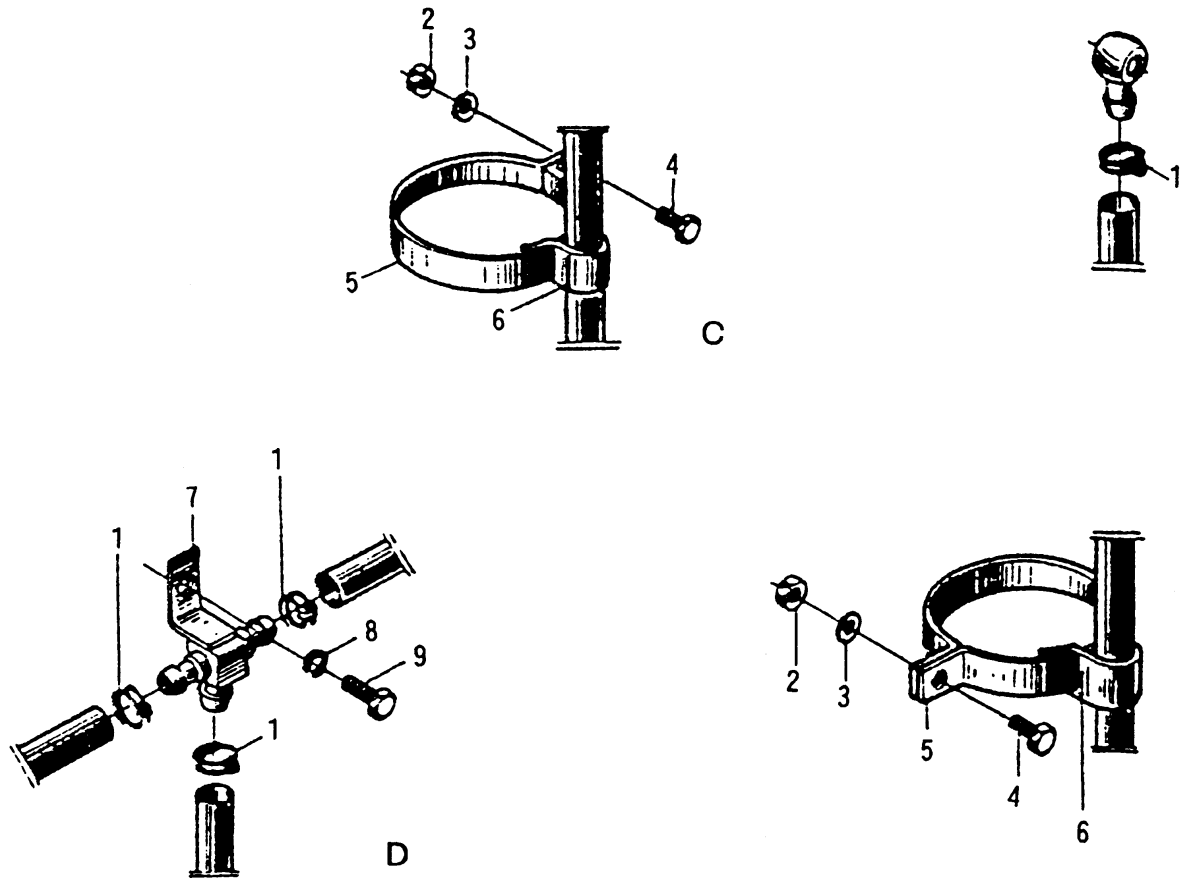


7M3-700000 管路系统(一) Oil pipe system(I)

序号 Item	代 号 Part No.	名 称 Description	数量 Q'ty	备 注 Remarks
1	50M3D*700004	回油管 $\Phi 13 \times 1770$ Pipe	2	
2	JB1885-77	高压胶管 13 II -590 High-pressure hose	1	
3	50M3D*700001	回油管 $\Phi 13 \times 3000$ Pipe	1	
4	50M3D-700003	高压胶管 High-pressure hose	1	

图 95
Fig.95

7M3-700000 管路系统(二) Oil pipe system(II)

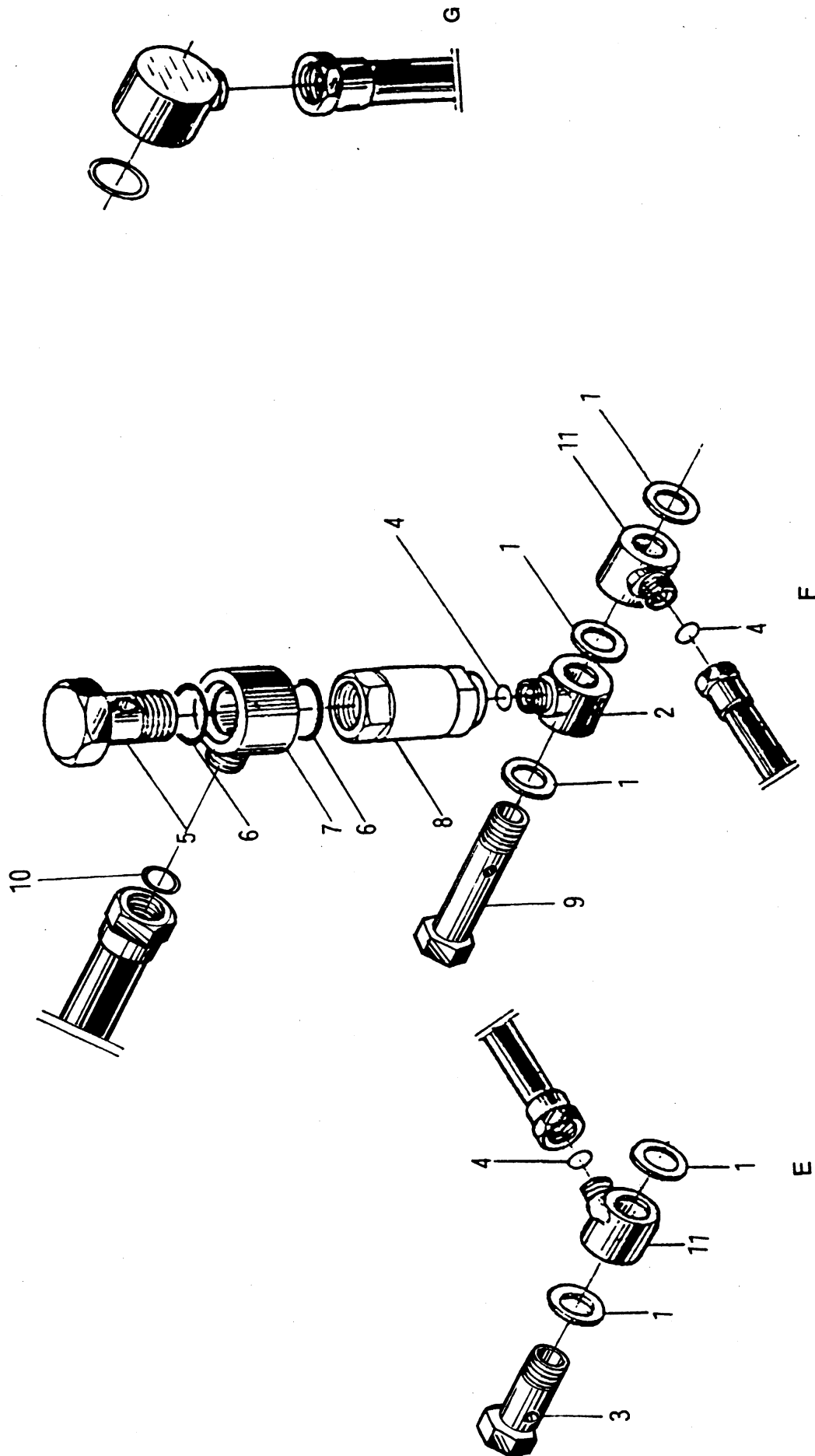


7M3-700000 管路系统(二) Oil pipe system(II)

序号 Item	代 号 Part No.	名 称 Description	数量 Q'ty	备 注 Remarks
1	Q/ZCB11.1-83	管夹 16 Hose band	6	
2	GB6170-86	螺母 M6 Nut	2	
3	GB848-85	垫圈 6 Washer	2	
4	GB5781-86	螺栓 M6×16 Bolt	2	
5	7M3-700001	卡带 Snap ring	2	
6	50M3D-700001	管夹 Clamp	2	
7	50M3A-710000	三通接头体 Tree-way joint	1	
8	GB93-87	垫圈 10 Washer	1	
9	GB5781-86	螺栓 M10×20 Bolt	1	

图 96
Fig.96

7M3-700000 管路系统(三) Oil pipe system(III)

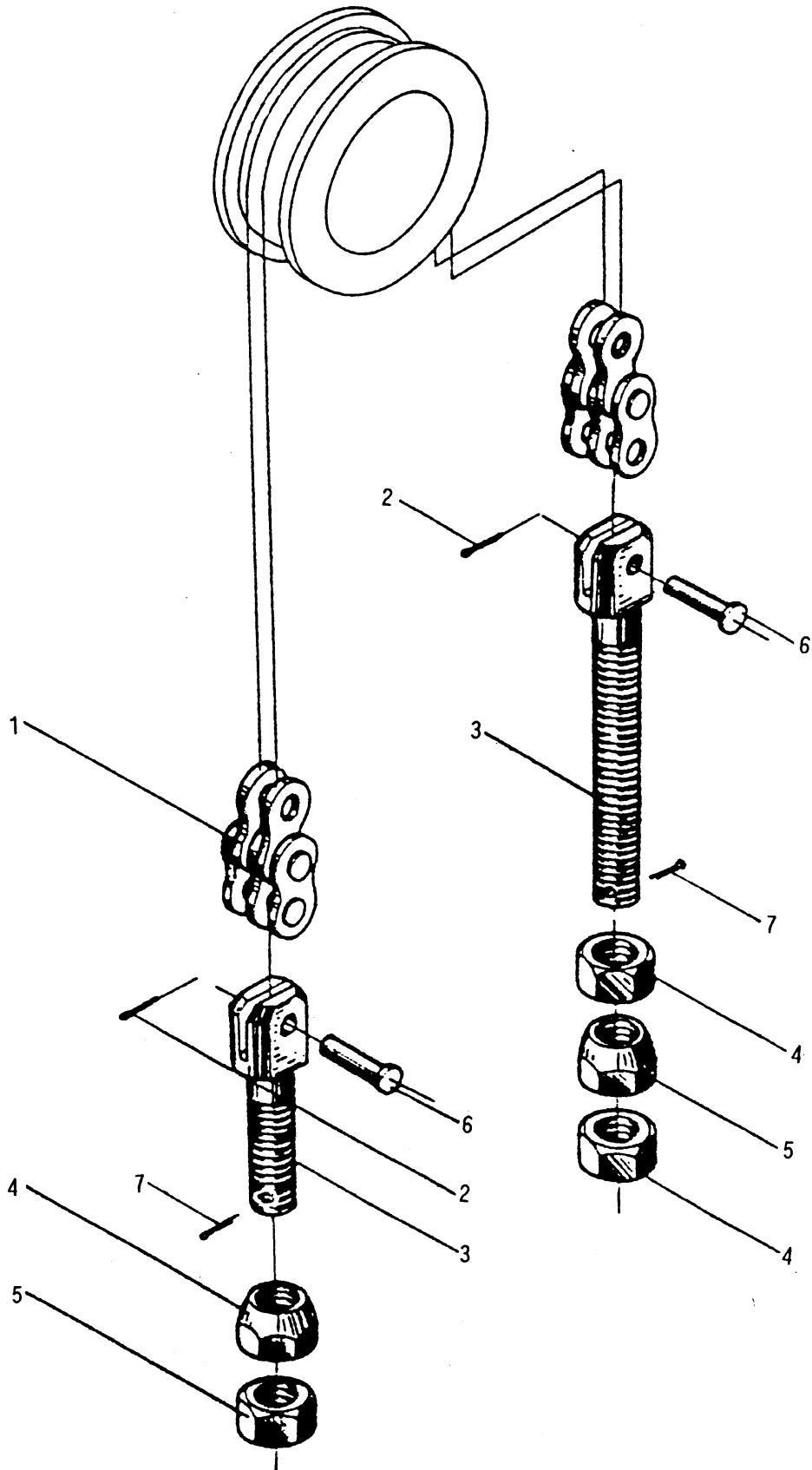


7M3-700000 管路系统(三) Oil pipe system(Ⅲ)

序号 Item	代 号 Part No.	名 称 Description	数量 Q'ty	备 注 Remarks
1	JB982-77	垫圈 24 Washer	7	
2	50M3A-700008	铰接接头体 Connector	1	
3	JB999-77	螺栓 M24×1.5-50 Bolt	1	
4	GB1235-76	O形密封圈 16×2.4 O-ring	2	
5	3-60-00-07	吸油铰接螺栓 Bolt	2	
6	GB1235-76	O形密封圈 42×3.5 O-ring	4	
7	50M3A-700006	铰接接头体 Connector	2	
8	7M3-701000	限速阀 Unidirectional speed limiting Valve	1	
9	50M3A-700003A	铰接螺栓 Bolt	1	
10	GB1235-76	O形密封圈 22×2.4 O-ring	2	
11	50M3A-700004	铰接接头体 Connector	2	

图 97
Fig.97

50M3D-800000 链条 Chain

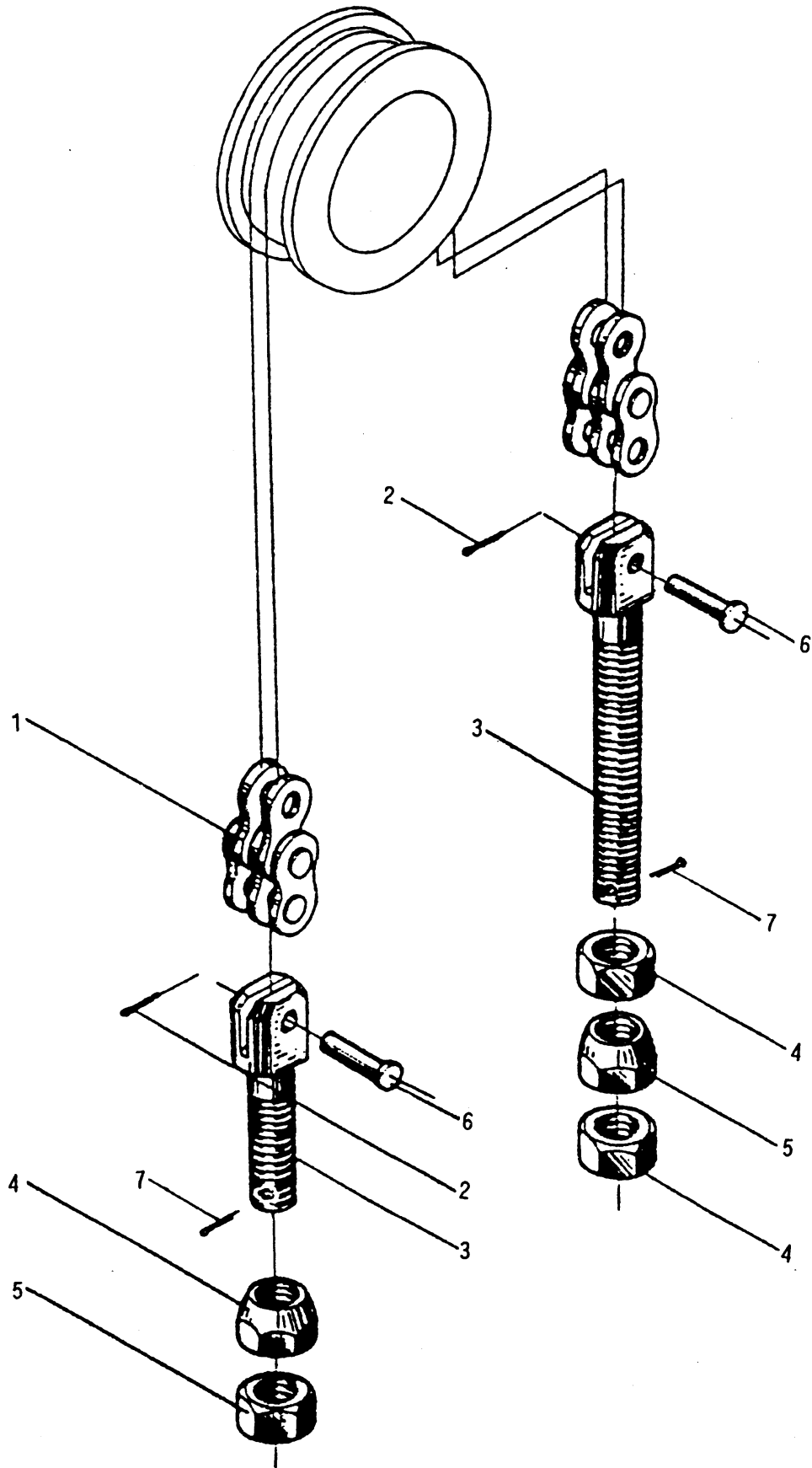


50M3D-800000 链条 Chain

序号 Item	代 号 Part No.	名 称 Description	数量 Q'ty	备 注 Remarks
1	GB6074-85	链条 LH2034×73 Chain	1	
2	GB91-86	销 3.2×20 Pin	2	
3	50M3A-800003	链条接头 Chain connector	1 组	
4	50M3A-800002	球螺母 Spherical nut	2	
5	50M3A-800001	螺母 Nut	3	
6	50M3A-800004	销轴 Pivot	2	
7	GB91-86	销 3.2×30 Pin	2	

图 98
Fig.98

7M3-800000 链条 Chain



7M3-800000 链条 Chain

序号 Item	代 号 Part No.	名 称 Description	数量 Q'ty	备 注 Remarks
1	GB6074-85	链条 LH2434×61 Chain	1	
2	GB91-86	销 3.2×20 Pin	2	
3	7M3-800003	链条接头 Chain connector	1 组	
4	7M3-800002	球螺母 Spherical nut	2	
5	7M3-800001	螺母 Nut	3	
6	7M3-800004	销轴 Pivot	2	
7	GB91-86	销 3.2×30 Pin	2	