

CPCD40H-G10 叉车  
MODEL CPCD40H-G10 FORK LIFT TRUCK

序号 Item	代 号 Part No.	名 称 Description		数量 Q'ty	备注或适用车型 Remarks series No.
1	40DH-000001	平衡重	Counter balance	1	
2	40DH-100000-000	传动系统	Driving system	1	
3	40DH-200000-000	转向系统	Steering system	1	
4	40DH-300000-000	动力系统	Drive system	1	
5	40DH-400000-000	车身系统	Truck body system	1	
6	40DH-500000-000	操纵系统	Control system	1	
7	40DH-600000-000	液压系统	Hydraulic system	1	
8	40DH-700000-000	电气系统	Electrical system	1	
9	40DH-800000-000	护顶架	Overhead guard	1	
10	4M3F-000000-000	起升组件	Lifting part	1	

CPCD40H-W19 叉车  
MODEL CPCD40H-W19 FORK LIFT TRUCK

序号 Item	代 号 Part No.	名 称 Description		数量 Q'ty	备注或适用车型 Remarks series No.
1	40DH-000001	平衡重	Counter balance	1	
2	40DHW19-100000	传动系统	Driving system	1	
3	40DH-200000-000	转向系统	Steering system	1	
4	40DHW19-300000	动力系统	Drive system	1	
5	40DHW19-400000	车身系统	Truck body system	1	
6	40DHW19-500000	操纵系统	Control system	1	
7	40DHW19-600000	液压系统	Hydraulic system	1	
8	40DHW19-700000	电气系统	Electrical system	1	
9	40DH-800000	护顶架	Overhead guard	1	
10	4M3F-000000	起升组件	Lifting part	1	

CPC40-HG27 叉车  
MODEL CPC40-HG27 FORK LIFT TRUCK

序号 Item	代 号 Part No.	名 称 Description		数量 Q'ty	备注或适用车型 Remarks series No.
1	40DH-000001	平衡重	Counter balance	1	
2	H400-100000-000	传动系统	Driving system	1	
3	40DH-200000-000	转向系统	Steering system	1	
4	H400-300000-000	动力系统	Drive system	1	
5	H400-400000-000	车身系统	Truck body system	1	
6	H400-500000-000	操纵系统	Control system	1	
7	H400-600000-000	液压系统	Hydraulic system	1	
8	H400-700000-000	电气系统	Electrical system	1	
9	40DH-800000-000	护顶架	Overhead guard	1	
10	4M3F-000000	起升组件	Lifting part	1	

CPCD45H-G10 叉车  
MODEL CPCD45H-G10 FORK LIFT TRUCK

序号 Item	代 号 Part No.	名 称 Description		数量 Q'ty	备注或适用车型 Remarks series No.
1	45DH-000001	平衡重	Counter balance	1	
2	45DH-100000-000	传动系统	Driving system	1	
3	40DH-200000-000	转向系统	Steering system	1	
4	40DH-300000-000	动力系统	Drive system	1	
5	40DH-400000-000	车身系统	Truck body system	1	
6	40DH-500000-000	操纵系统	Control system	1	
7	40DH-600000-000	液压系统	Hydraulic system	1	
8	40DH-700000-000	电气系统	Electrical system	1	
9	40DH-800000-000	护顶架	Overhead guard	1	
10	4M3F-000000-000	起升组件	Lifting part	1	

## CPCD45H-W19 叉车

## MODEL CPCD45H-W19 FORK LIFT TRUCK

序号 Item	代 号 Part No.	名 称 Description	数量 Q'ty	备注或适用车型 Remarks series No.
1	45DH-000001	平衡重 Counter balance	1	
2	45DHW19-100000	传动系统 Driving system	1	
3	40DH-200000-000	转向系统 Steering system	1	
4	40DHW19-300000	动力系统 Drive system	1	
5	40DHW19-400000	车身系统 Truck body system	1	
6	40DHW19-500000	操纵系统 Control system	1	
7	40DHW19-600000	液压系统 Hydraulic system	1	
8	40DHW19-700000	电气系统 Electrical system	1	
9	40DH-800000	护顶架 Overhead guard	1	
10	4M3F-000000	起升组件 Lifting part	1	

## CPC45-HG27 叉车

## MODEL CPC45-HG27 FORK LIFT TRUCK

序号 Item	代 号 Part No.	名 称 Description	数量 Q'ty	备注或适用车型 Remarks series No.
1	45DH-000001	平衡重 Counter balance	1	
2	H450-100000-000	传动系统 Driving system	1	
3	40DH-200000-000	转向系统 Steering system	1	
4	H400-300000-000	动力系统 Drive system	1	
5	H400-400000-000	车身系统 Truck body system	1	
6	H400-500000-000	操纵系统 Control system	1	
7	H400-600000-000	液压系统 Hydraulic system	1	
8	H400-700000-000	电气系统 Electrical system	1	
9	40DH-800000-000	护顶架 Overhead guard	1	
10	4M3F-000000	起升组件 Lifting part	1	

CPC50-HXG10 叉车  
MODEL CPC50-HXG10 FORK LIFT TRUCK

序号 Item	代 号 Part No.	名 称 Description		数量 Q'ty	备注或适用车型 Remarks series No.
1	45DH-000001	平衡重	Counter balance	1	
2	H510-100000-000	传动系统	Driving system	1	
3	40DH-200000-000	转向系统	Steering system	1	
4	H510-300000-000	动力系统	Drive system	1	
5	H510-400000-000	车身系统	Truck body system	1	
6	H510-500000-000	操纵系统	Control system	1	
7	H510-600000-000	液压系统	Hydraulic system	1	
8	H510-700000-000	电气系统	Electrical system	1	
9	40DH-800000-000	护顶架	Overhead guard	1	
10	H50M300-000000-000	起升组件	Lifting part	1	

CPCD50H-XG10 叉车  
MODEL CPCD50H-XG10 FORK LIFT TRUCK

序号 Item	代 号 Part No.	名 称 Description		数量 Q'ty	备注或适用车型 Remarks series No.
1	45DH-000001	平衡重	Counter balance	1	
2	45DH-100000	传动系统	Driving system	1	
3	40DH-200000	转向系统	Steering system	1	
4	H500-300000-000	动力系统	Drive system	1	
5	H500-400000-000	车身系统	Truck body system	1	
6	40DH-500000	操纵系统	Control system	1	
7	H500-600000-000	液压系统	Hydraulic system	1	
8	40DH-700000	电气系统	Electrical system	1	
9	40DH-800000	护顶架	Overhead guard	1	
10	H50M300-000000-000	起升组件	Lifting part	1	

CPCD50H-XW19 叉车  
MODEL CPCD50H-XW19 FORK LIFT TRUCK

序号 Item	代 号 Part No.	名 称 Description		数量 Q'ty	备注或适用车型 Remarks series No.
1	45DH-000001	平衡重	Counter balance	1	
2	H501-100000-000	传动系统	Driving system	1	
3	40DH-200000	转向系统	Steering system	1	
4	H501-300000-000	动力系统	Drive system	1	
5	H501-400000-000	车身系统	Truck body system	1	
6	40DHW19-500000	操纵系统	Control system	1	
7	H501-600000-000	液压系统	Hydraulic system	1	
8	40DHW19-700000	电气系统	Electrical system	1	
9	40DH-800000	护顶架	Overhead guard	1	
10	H50M300-000000-000	起升组件	Lifting part	1	

# 目录

## Contents

- Ⓐ CPCD40H - G10
- Ⓑ CPCD40H - W19
- Ⓒ CPC40 - HG27
- Ⓓ CPCD45H - G10
- Ⓔ CPCD45H - W19
- Ⓕ CPC45 - HG27
- Ⓖ CPC50 - HXG10
- Ⓗ CPCD50H - XG10
- Ⓘ CPCD50H - XW19

序号 Item	名 称 Description	适用车型 Series No.	页码 Page
图 1 Fig. 1	平衡重 Counter balance	Ⓐ Ⓑ Ⓒ Ⓓ Ⓔ Ⓕ Ⓖ Ⓗ Ⓘ	2
图 2 Fig. 2	传动系统 Driving system	Ⓒ Ⓕ Ⓖ	4
图 3 Fig. 3	传动系统 Driving system	Ⓐ Ⓑ Ⓓ Ⓔ Ⓗ Ⓘ	8
图 4 Fig. 4	驱动桥(一) Drive axle( I )	Ⓒ Ⓖ	10
图 5 Fig. 5	驱动桥(一) Drive axle( I )	Ⓐ Ⓑ Ⓓ Ⓔ Ⓗ Ⓘ	14
图 6 Fig. 6	驱动桥(二) Drive axle( II )	Ⓐ Ⓑ Ⓒ Ⓓ Ⓔ Ⓕ Ⓖ Ⓗ Ⓘ	18
图 7 Fig. 7	变速器 Transmission	Ⓒ Ⓕ Ⓖ	20
图 8 Fig. 8	变速箱(一) Transmission( I )	Ⓒ Ⓕ Ⓖ	22
图 9 Fig. 9	变速箱(二) Transmission( II )	Ⓒ Ⓕ Ⓖ	24
图 10 Fig. 10	变速箱(三) Transmission( III )	Ⓒ Ⓕ Ⓖ	26
图 11 Fig. 11	变速箱(四) Transmission( IV )	Ⓒ Ⓕ Ⓖ	28
图 12 Fig. 12	变速箱(五) Transmission( V )	Ⓒ Ⓕ Ⓖ	32
图 13 Fig. 13	变速箱(六) Transmission( VI )	Ⓒ Ⓕ Ⓖ	34
图 14 Fig. 14	换档器 Shift unit	Ⓒ Ⓕ Ⓖ	36
图 15 Fig. 15	离合器 Clutch	Ⓒ Ⓕ	38
图 16 Fig. 16	离合器 Clutch	Ⓖ	40
图 17 Fig. 17	液力传动变速箱(输入部分) Automatic transmission( input section )	Ⓐ Ⓑ Ⓓ Ⓔ Ⓗ Ⓘ	42

序号 Item	名 称 Description	适用车型 Series No.	页码 Page
图 18 Fig. 18	液力传动变速箱(变速箱部分) Automatic transmission(gear box)	Ⓐ Ⓑ Ⓓ Ⓔ Ⓕ Ⓖ	44
图 19 Fig. 19	油泵组件 Pump	Ⓐ Ⓑ Ⓓ Ⓔ Ⓕ Ⓖ	48
图 20 Fig. 20	控制阀 Control valve	Ⓐ Ⓑ Ⓓ Ⓔ Ⓕ Ⓖ	50
图 21 Fig. 21	双向离合器 Hydraulic clutch(D)	Ⓐ Ⓑ Ⓓ Ⓔ Ⓕ Ⓖ	54
图 22 Fig. 22	单向离合器 Hydraulic clutch(S)	Ⓐ Ⓑ Ⓓ Ⓔ Ⓕ Ⓖ	58
图 23 Fig. 23	减速器与差速器 Reduction & differential	Ⓐ Ⓑ Ⓓ Ⓔ Ⓕ Ⓖ	60
图 24 Fig. 24	变矩器 Torque - converter	Ⓐ Ⓑ Ⓓ Ⓔ Ⓕ Ⓖ	64
图 25 Fig. 25	转向系统 Steering system	Ⓐ Ⓑ Ⓒ Ⓓ Ⓔ Ⓕ Ⓖ Ⓙ Ⓚ Ⓛ	66
图 26 Fig. 26	转向桥 Steering axle	Ⓐ Ⓑ Ⓒ Ⓓ Ⓔ Ⓕ Ⓖ Ⓙ Ⓚ Ⓛ	68
图 27 Fig. 27	转向油缸 Steering cylinder	Ⓐ Ⓑ Ⓒ Ⓓ Ⓔ Ⓕ Ⓖ Ⓙ Ⓚ Ⓛ	74
图 28 Fig. 28	转向装置 Steering device	Ⓐ Ⓑ Ⓒ Ⓓ Ⓔ Ⓕ Ⓖ Ⓙ Ⓚ Ⓛ	76
图 29 Fig. 29	动力系统 Drive system	Ⓒ Ⓕ	80
图 30 Fig. 30	动力系统 Drive system	Ⓒ	82
图 31 Fig. 31	动力系统 Drive system	Ⓑ Ⓔ Ⓚ	84
图 32 Fig. 32	动力系统 Drive system	Ⓐ Ⓓ Ⓕ	86
图 33 Fig. 33	进气系统 Air inlet system	Ⓒ Ⓕ	88
图 34 Fig. 34	进气系统 Air inlet system	Ⓒ	90
图 35 Fig. 35	进气系统 Air inlet system	Ⓐ Ⓑ Ⓓ Ⓔ Ⓕ Ⓖ	92
图 36 Fig. 36	排气系统 Exhaust system	Ⓒ Ⓕ Ⓖ	94
图 37 Fig. 37	排气系统 Exhaust system	Ⓑ Ⓔ Ⓚ	96
图 38 Fig. 38	排气系统 Exhaust system	Ⓐ Ⓓ Ⓕ	98

序号 Item	名 称 Description	适用车型 Series No.	页码 Page
图 39 Fig. 39	冷却系统 Cooling system	① ②	100
图 40 Fig. 40	冷却系统 Cooling system	③	102
图 41 Fig. 41	冷却系统 Cooling system	④ ⑤ ⑥	104
图 42 Fig. 42	冷却系统 Cooling system	⑦ ⑧ ⑨	106
图 43 Fig. 43	燃油管路 Engine fuel system	① ② ③	108
图 44 Fig. 44	燃油管路 Engine fuel system	④ ⑤ ⑦ ⑧ ⑨ ⑩	110
图 45 Fig. 45	车身系统(一) Truck body system( I )	① ② ③	112
图 46 Fig. 46	车身系统(一) Truck body system( I )	④ ⑤ ⑦ ⑧ ⑨ ⑩	114
图 47 Fig. 47	车身系统(二) Truck body system( II )	① ② ③	116
图 48 Fig. 48	车身系统(二) Truck body system( II )	④ ⑤ ⑦ ⑧ ⑨ ⑩	118
图 49 Fig. 49	车身系统(三) Truck body system( III )	① ② ③	120
图 50 Fig. 50	车身系统(三) Truck body system( III )	④ ⑤ ⑦ ⑧ ⑨ ⑩	122
图 51 Fig. 51	操纵系统 Control system	① ② ③	124
图 52 Fig. 52	操纵系统 Control system	④ ⑤ ⑦ ⑧ ⑨ ⑩	126
图 53 Fig. 53	熄火操纵 Extinguishment control	① ②	128
图 54 Fig. 54	熄火操纵 Extinguishment control	③	130
图 55 Fig. 55	熄火操纵 Extinguishment control	④ ⑤ ⑥	132
图 56 Fig. 56	制动离合踏板总成 Brake clutch pedal assembly	③	134
图 57 Fig. 57	油门操纵 Throttle control	① ② ③	136
图 58 Fig. 58	油门操纵 Throttle control	④ ⑤ ⑦ ⑧ ⑨ ⑩	140
图 59 Fig. 59	管路总成 Tube assembly	③	142



序号 Item	名 称 Description	适用车型 Series No.	页码 Page
图 60 Fig. 60	液压系统(一) Hydraulic system( I )	Ⓒ Ⓕ	144
图 61 Fig. 61	液压系统(一) Hydraulic system( I )	Ⓖ	146
图 62 Fig. 62	液压系统(一) Hydraulic system( I )	Ⓐ Ⓑ Ⓓ Ⓔ Ⓕ Ⓖ	148
图 63 Fig. 63	液压系统(二) Hydraulic system( II )	Ⓒ Ⓕ Ⓖ	150
图 64 Fig. 64	液压系统(二) Hydraulic system( II )	Ⓐ Ⓑ Ⓓ Ⓔ Ⓕ Ⓖ	152
图 65 Fig. 65	液压系统(三) Hydraulic system( III )	Ⓒ Ⓕ	154
图 66 Fig. 66	液压系统(三) Hydraulic system( III )	Ⓖ	156
图 67 Fig. 67	液压系统(三) Hydraulic system( III )	Ⓐ Ⓑ Ⓓ Ⓔ Ⓕ Ⓖ	158
图 68 Fig. 68	液压系统(四) Hydraulic system( IV )	Ⓒ Ⓓ Ⓔ	162
图 69 Fig. 69	液压系统(四) Hydraulic system( IV )	Ⓐ Ⓑ Ⓓ Ⓔ Ⓕ Ⓖ	164
图 70 Fig. 70	多路阀操纵 Multi - way valve control	Ⓖ	166
图 71 Fig. 71	多路阀操纵 Multi - way valve control	Ⓐ Ⓑ Ⓓ Ⓔ Ⓕ Ⓖ	170
图 72 Fig. 72	电气系统 Electrical system	Ⓒ Ⓕ	174
图 73 Fig. 73	电气系统 Electrical system	Ⓖ	178
图 74 Fig. 74	电气系统 Electrical system	Ⓑ Ⓔ Ⓖ	182
图 75 Fig. 75	电气系统 Electrical system	Ⓐ Ⓓ Ⓕ	186
图 76 Fig. 76	护顶架 Overhead guard	Ⓐ Ⓑ Ⓒ Ⓓ Ⓔ Ⓕ Ⓖ Ⓕ Ⓖ Ⓖ	190
图 77 Fig. 77	起升组件(一) Lifting part( I )	Ⓐ Ⓑ Ⓒ Ⓓ Ⓔ Ⓕ	192
图 78 Fig. 78	起升组件(二) Lifting part( II )	Ⓐ Ⓑ Ⓒ Ⓓ Ⓔ Ⓕ	196
图 79 Fig. 79	起升组件(三) Lifting part( III )	Ⓐ Ⓑ Ⓒ Ⓓ Ⓔ Ⓕ	198
图 80 Fig. 80	起升组件(四) Lifting part( IV )	Ⓐ Ⓑ Ⓒ Ⓓ Ⓔ Ⓕ	200

序号 Item	名 称 Description	适用车型 Series No.	页码 Page
图 81 Fig. 81	起升组件(一) Lifting part( I )	Ⓒ Ⅱ ①	202
图 82 Fig. 82	起升组件(二) Lifting part( II )	Ⓒ Ⅱ ①	206
图 83 Fig. 83	起升组件(三) Lifting part( III )	Ⓒ Ⅱ ①	208
图 84 Fig. 84	起升组件(四) Lifting part( IV )	Ⓒ Ⅱ ①	210
图 85 Fig. 85	倾斜油缸 Tilting cylinder	Ⓐ ⓑ ⓒ ④ ⑤ ⑥ ⑦ ⑧ ⑨ ⑩	212
图 86 Fig. 86	右升降油缸 Right lifting jack 左升降油缸 Left lifting jack	Ⓐ ⓑ ⓒ ④ ⑤ ⑥ ⑦ ⑧ ⑨ ⑩	216
图 87 Fig. 87	油路系统 Oil pipe system	Ⓐ ⓑ ⓒ ④ ⑤ ⑥ ⑦ ⑧ ⑨ ⑩	218

图 1  
Fig.1

平衡重 Counter balance

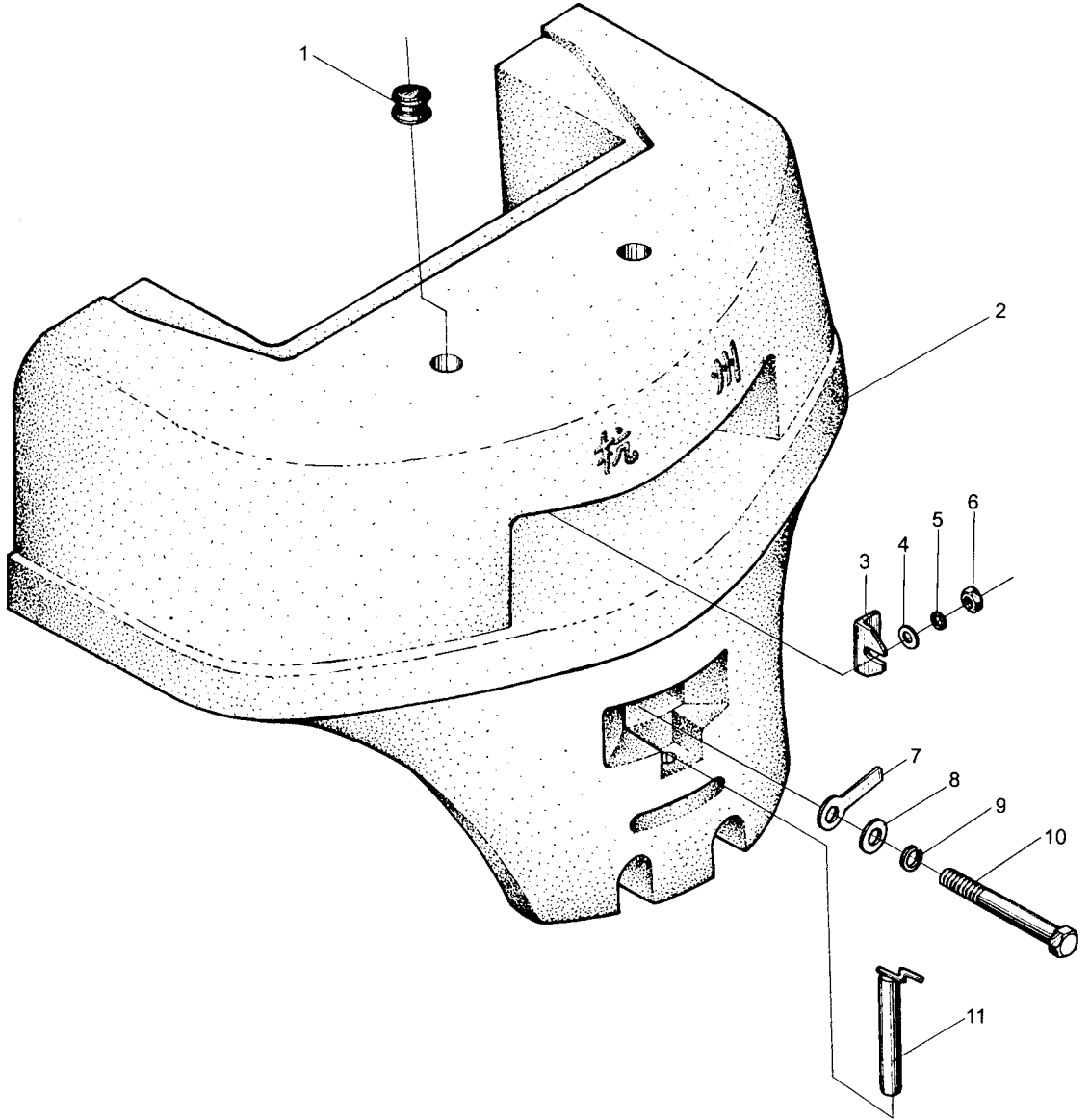


图 1 平衡重 Counter balance  
Fig.1

- Ⓐ CPCD40H-G10
- Ⓑ CPCD40H-W19
- Ⓒ CPC40-HG27
- Ⓓ CPCD45H-G10
- Ⓔ CPCD45H-W19
- Ⓕ CPC45-HG27
- Ⓖ CPC50-HXG10
- Ⓗ CPCD50H-XG10
- Ⓘ CPCD50H-XW19

序号 Item	代 号 Part No.	名 称 Description	数量 Q'ty	备注或适用车型 Remarks series No.
1	30DH-000002	塞子 Plug	2	
2	40DH-000001	平衡重 Counter balance	1	Ⓐ Ⓑ Ⓒ
	45DH-000001	平衡重 Counter balance	1	Ⓓ Ⓔ Ⓕ Ⓖ Ⓗ Ⓘ
3	15-000002	调整垫片 Shim	8	
4	GB97.1-85	垫圈 10 Washer	4	Ⓑ Ⓒ Ⓖ Ⓗ
	GB97.1-85	垫圈 6 Washer	4	Ⓐ Ⓓ Ⓔ Ⓕ Ⓘ
5	GB93-87	垫圈 10 Washer	4	Ⓑ Ⓒ Ⓖ Ⓗ
	GB93-87	垫圈 6 Washer	4	Ⓐ Ⓓ Ⓔ Ⓕ Ⓘ
6	GB6170-86	螺母 M10 Nut	4	Ⓑ Ⓒ Ⓖ Ⓗ
	GB6170-86	螺母 M6 Nut	4	Ⓐ Ⓓ Ⓔ Ⓕ Ⓘ
7	40DH-000003	调整垫片 Shim	3	
8	40DH-000002	垫圈 Washer	1	
9	GB93-87	垫圈 36 Washer	1	
10	GB5782-86	螺栓 M36×260 Bolt	1	Ⓑ
	GB5782-86	螺栓 M36×280 Bolt	1	
11	40DH-020000	牵引销 Towing pin	1	

图 2  
Fig.2

传动系统 Driving system

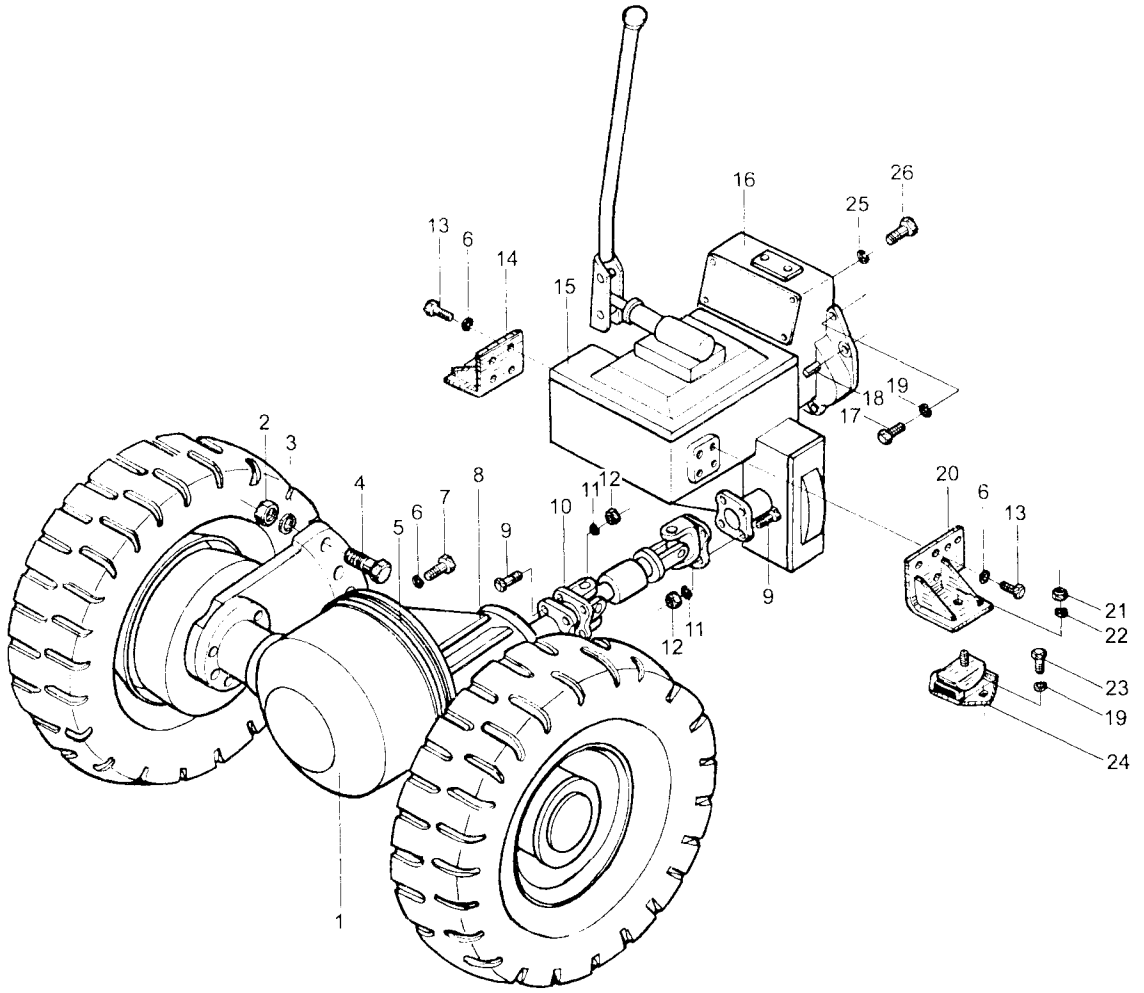


图 2  
Fig.2

传动系统 Driving system

Ⓒ CPC40-HG27  
Ⓕ CPC45-HG27  
Ⓖ CPC50-HXG10

序号 Item	代 号 Part No.	名 称 Description		数量 Q'ty	备注或适用车型 Remarks series No.
1	H400-110000-000	驱动桥	Drive axle	1	Ⓒ
	H510-110000-000	驱动桥	Drive axle	1	Ⓕ Ⓖ
2	GB6170-86	螺母 M24	Nut	10	
3	GB93-87	垫圈 24	Washer	10	
4	GB27-88	螺栓 M24×80	Bolt	10	
5	H510-110006-000	纸垫	Gasket	1	
6	GB93-87	垫圈 12	Washer	20	
7	GB5783-86	螺栓 M12×35	Bolt	12	
8	EQ1092F-G00	主减速器	Reduction transmission	1	
9	GB5783-86	螺栓 M14×50	Bolt	8	
10	H510-101000-000	传动轴总成	Driving shaft	1	
11	GB93-87	垫圈 14	Washer	8	
12	GB6170-86	螺母 M14	Nut	8	
13	GB5783-86	螺栓 M12×30	Bolt	8	
14	H510-102000-000	变速器右支架	Mechanical transmission right bracket	1	
15	H400-120000-000	变速器	Transmission	1	Ⓒ Ⓕ
	H510-120000-000	变速器	Transmission	1	Ⓖ
16	H400-130000-00	离合器总成	Clutch assembly	1	Ⓒ Ⓕ
	H510-130000-000	离合器总成	Clutch assembly	1	Ⓖ
17	GB5783-86	螺栓 M10×35	Bolt	10 12	Ⓒ Ⓕ Ⓖ
18	GB120-86	圆柱销 A12×30	Pin	2	Ⓒ Ⓕ
19	GB93-87	垫圈 10	Washer	14 16	Ⓒ Ⓕ Ⓖ

图 2  
Fig.2

传动系统 Driving system

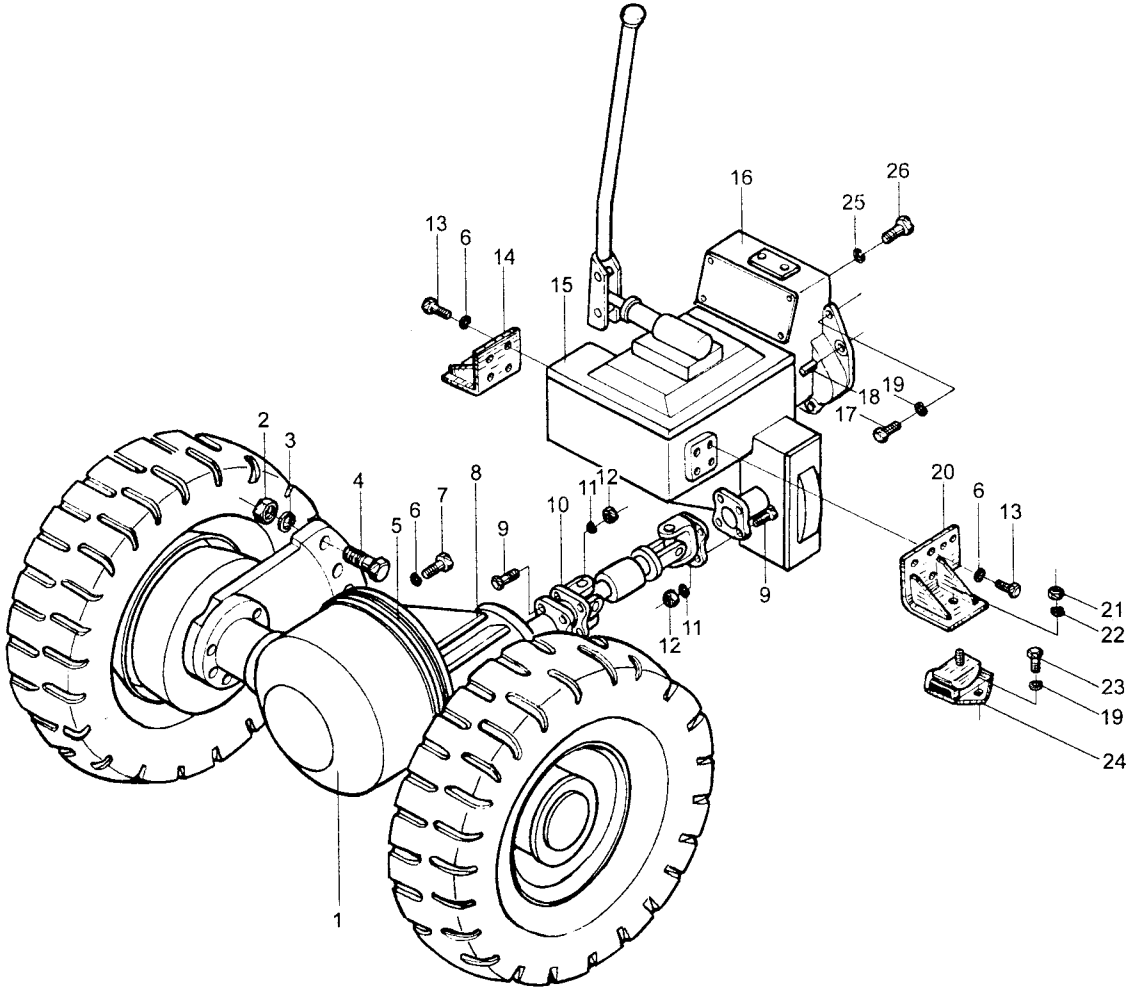


图 2  
Fig.2

传动系统 Driving system

Ⓒ CPC40-HG27  
Ⓓ CPC45-HG27  
Ⓔ CPC50-HXG10

序号 Item	代 号 Part No.	名 称 Description		数量 Q'ty	备注或适用车型 Remarks series No.
20	H510-103000-000	变速器左支架	Mechanical transmission left bracket	1	
21	GB6170-86	螺母 M14×25	Nut	2	
22	GB93-87	垫圈 14	Washer	2	
23	GB5783-86	螺栓 M10×25	Bolt	4	
24	E0601-6002180	前悬置软垫总成	Clamping rubber block	2	
25	GB93-87	垫圈 16	Washer	4	
26	GB5783-86	螺栓 M16×45	Bolt	4	



图 3  
Fig.3

传动系统 Driving system

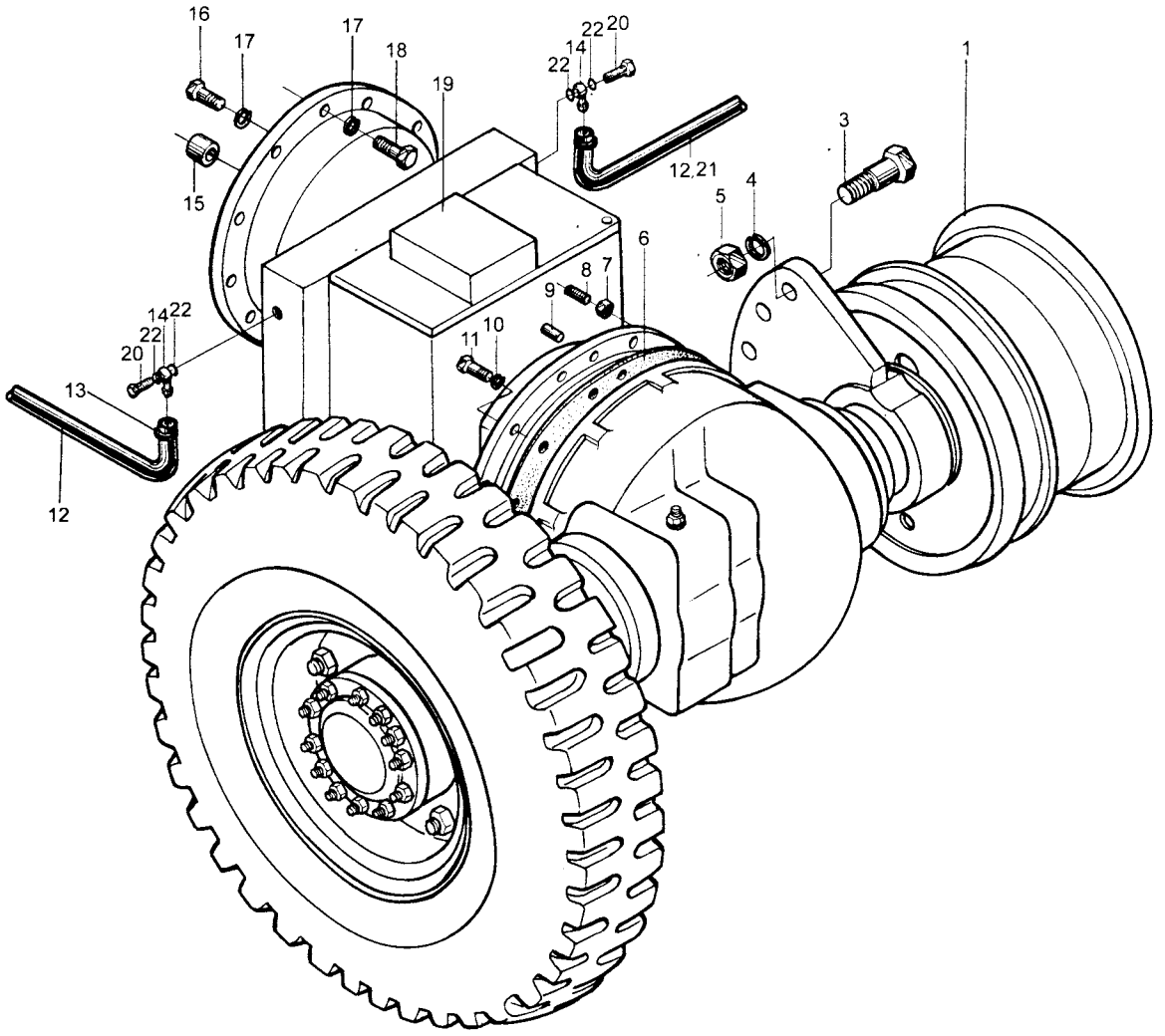


图 3 传动系统 Driving system  
Fig.3

- Ⓐ CPCD40H-G10
- Ⓑ CPCD40H-W19
- Ⓓ CPCD45H-G10
- Ⓔ CPCD45H-W19
- Ⓕ CPCD50H-XG10
- Ⓖ CPCD50H-XW19

序号 Item	代 号 Part No.	名 称 Description		数量 Q'ty	备注或适用车型 Remarks series No.
1	40DH-110000	驱动桥	Drive axle	1	Ⓐ Ⓑ
	45DH-110000	驱动桥	Drive axle	1	Ⓓ Ⓔ Ⓕ Ⓖ
3	GB27-88	螺栓 M24×80	Bolt	10	
4	GB93-87	垫圈 24	Washer	10	
5	GB6170-86	螺母 M24	Nut	10	
6	40DH-100001	垫圈	Washer	1	
7	GB6170-86	螺母 M12	Nut	2	
8	GB899-88	螺柱 M12×35	Stud	2	
9	GB119-86	销 D10×26	Pin	1	
10	GB93-87	垫圈 12	Washer	12	
11	GB5783-86	螺栓 M12×35	Bolt	10	
12	40DH*100001	低压胶管 φ13×φ21	Rubber pipe	2	Ⓐ Ⓑ Ⓓ Ⓔ Ⓕ
	H501-100003-W00	低压胶管 φ13×φ21	Rubber pipe	1	Ⓖ
13	Q672	双钢丝式环箍 22	Clamp	4	
14	40DH-100002	铰接接头体	Connector	2	
15	50CDA-200004	衬套	Bushing	1	
16	GB5783-86	螺栓 M10×25	Bolt	12	
17	GB93-87	垫圈 10	Washer	24	
18	GB5783-86	螺栓 M10×50	Bolt	12	
19	YQX45 II H	液力传动变速箱	Automatic transmission	1	
20	40DH-100004	铰接螺栓	Bolt	2	
21	H501-100005-W00	低压胶管 φ13×φ21	Rubber pipe	1	Ⓖ
22	GB1235-77	O型密封圈 26×2.4	O-ring	4	

图 4  
Fig.4

驱动桥(一) Drive axle(I)

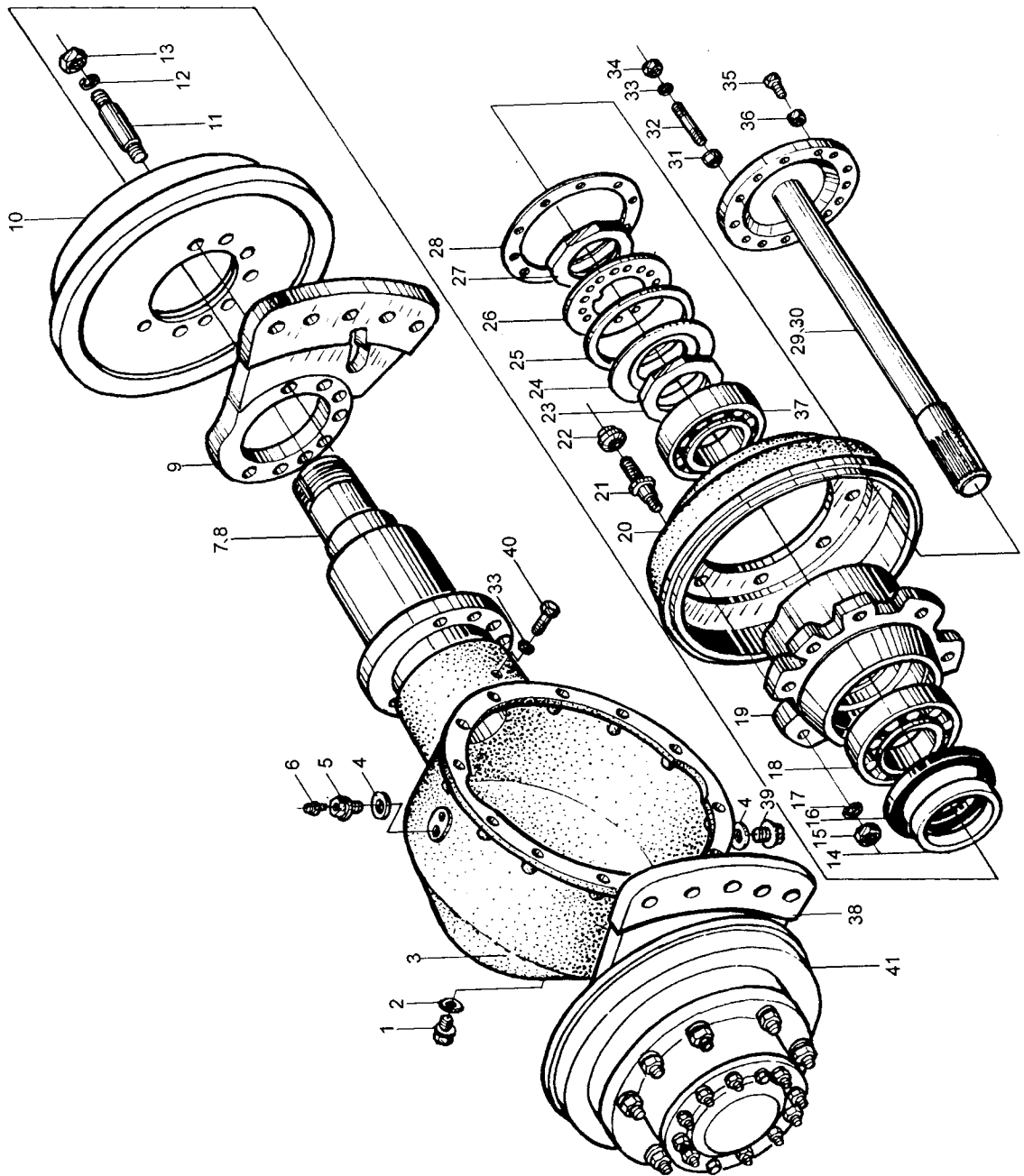


图 4  
Fig.4

驱动桥(一) Drive axle(I)

© CPC40-HG27

© CPC50-HXG10

序号 Item	代 号 Part No.	名 称 Description	数量 Q'ty	备注或适用车型 Remarks series No.
1	3-11-00-16	螺塞 Plug	1	
2	3-11-00-17	垫圈 Washer	1	
3	H510-111002-000	桥壳 Axle body	1	
4	40D-210008	垫圈 Washer	2	
5	25DE-21-6	螺塞 Plug	1	
6	Q900	通气塞 Z1/8 Vent plug	1	
7	H510-111001-000	右轴管 Pipe	1	
8	40DH-111001	轴管 Pipe	1	
9	H510-110002-000	支承套(右) Support bush(right)	1	
10	A01C3-70021-HC -G00	制动器(右) Brake(right)	1	
11	H510-110005-000	螺柱 Stud	16	
12	GB93-87	垫圈 14 Washer	16	
13	GB6171-86	螺母 M14×1.5 Nut	16	
14	40D-210005	衬套 Bushing	2	
15	GB6171-86	螺母 M18×1.5 Nut	16	
16	HG4-692-67	油封 PD130×160×15 Oil seal	2	
17	GB93-87	垫圈 18 Washer	16	
18	GB/T297-94	轴承 32217 Bearing	2	
19	40D-210003	轮毂 Hub	2	
20	40DH-110002A	制动鼓 Brake drum	2	
21	25DE-21-11	轮毂螺栓 Bolt	16	
22	25DE-21-10	轮毂螺母 Nut	16	
23	3-11-70-00	调整螺母 Nut	2	
24	3-11-00-08	挡圈 Snap ring	2	

图 4  
Fig.4

驱动桥(一) Drive axle(I)

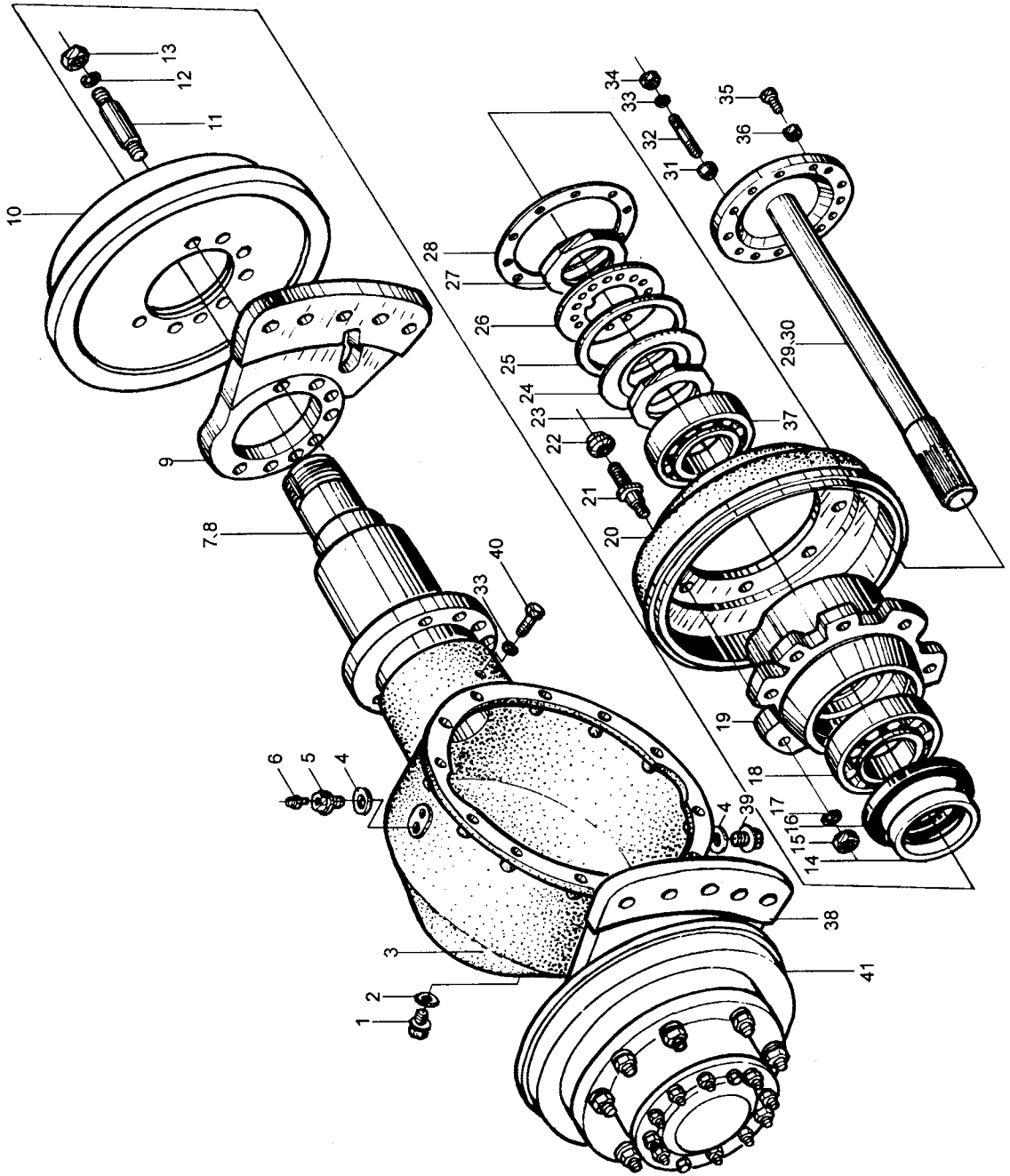


图 4  
Fig.4

驱动桥(一) Drive axle(I)

© CPC40-HG27  
© CPC50-HXG10

序号 Item	代 号 Part No.	名 称 Description	数量 Q'ty	备注或适用车型 Remarks series No.
23	3-11-70-00	调整螺母 Nut	2	
24	3-11-00-08	挡圈 Snap ring	2	
25	3-11-00-07	毡圈 Felt ring	2	
26	3-11-00-10	锁紧垫圈 Lock ring	2	
27	3-11-00-09	锁紧螺母 Lock nut	2	
28	40D-210001	石棉垫 Asbestos gasket	2	
29	H510-110003-000	左半轴 Left half-axle	1	
30	H510-110004-000	右半轴 Right half-axle	1	
31	3-11-00-14	压紧衬套 Clamp split-ring	24	
32	3-11-00-13	螺栓 Bolt	24	
33	GB93-87	垫圈 12 Washer	26	
34	GB6171-86	螺母 M12×1.25 Nut	24	
35	GB5781-86	螺栓 M12×30 Bolt	4	
36	GB41-86	螺母 M12 Nut	4	
37	GB297-64	轴承 7815 Bearing	2	
38	H510-110001-000	支承套(左) Support bush(left)	1	
39	40D-210007	螺塞 Plug	1	
40	GB5783-86	螺栓 M12×45 Bolt	2	
41	A01C3-70011-HC -G00	制动器(左) Brake left	1	

图 5  
Fig.5

驱动桥(一) Drive axle(I)

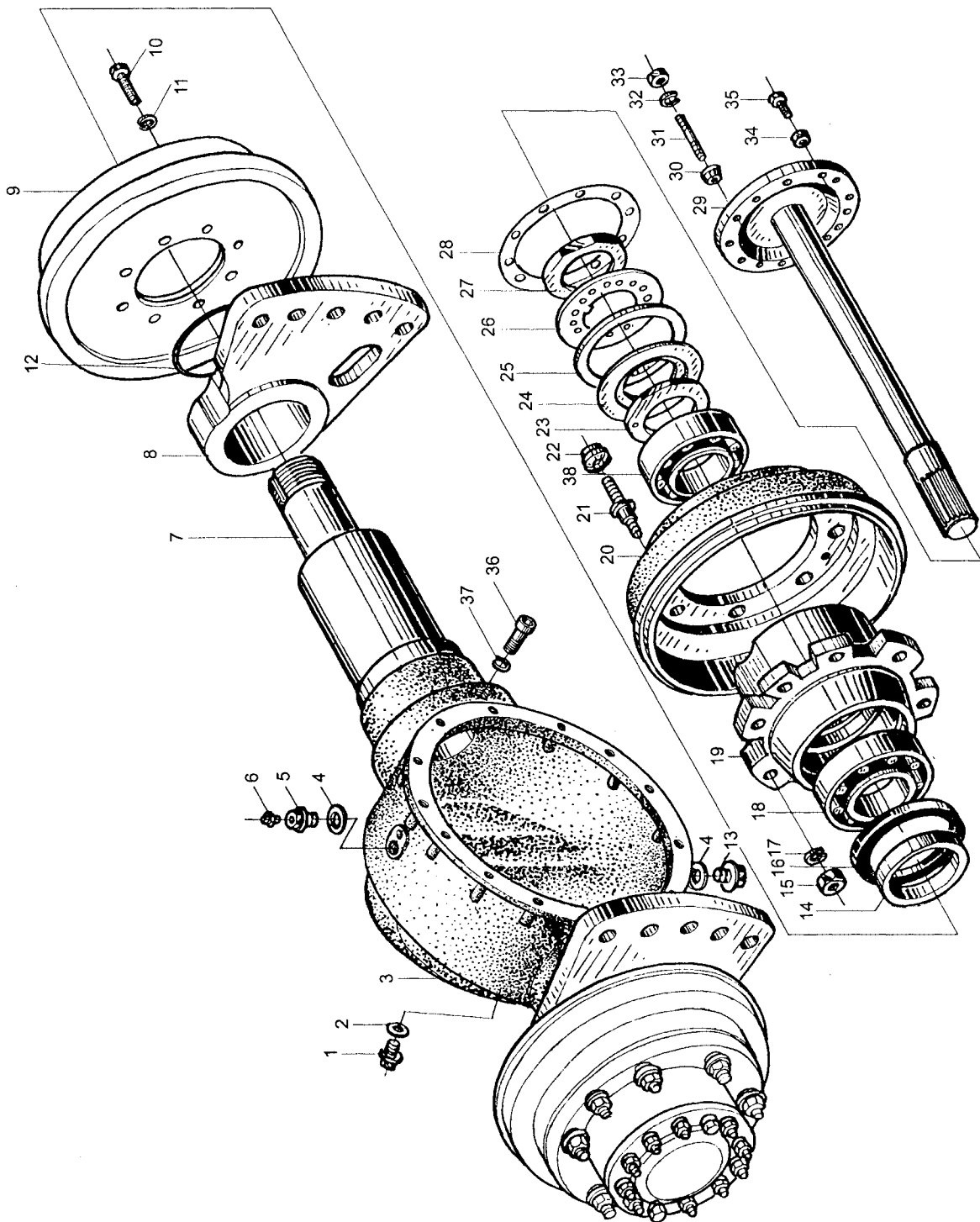


图5 驱动桥(一) Drive axle(I)  
Fig.5

- Ⓐ CPCD40H-G10
- Ⓑ CPCD40H-W19
- Ⓓ CPCD45H-G10
- Ⓔ CPCD45H-W19
- Ⓕ CPCD50H-XG10
- Ⓖ CPCD50H-XW19

序号 Item	代号 Part No.	名称 Description	数量 Q'ty	备注或适用车型 Remarks series No.
1	3-11-00-16	螺塞 Plug	1	
2	3-11-00-17	垫圈 Washer	1	
3	40DH-111002A	桥壳 Axle body	1	
4	40D-210008	垫圈 Washer	2	
5	25DE-21-6	螺塞 Plug	1	
6	Q900	通气塞 Z1/8" Vent plug	1	
7	40DH-111001	轴套 Bushing	2	
8	40DH-112000A	支承套(右) Support bush (right)	1	
	40DH-113000A	支承套(左) Support bush (left)	1	
9	A01C3-70011	左制动器 Left brake	1	
	A01C3-70021	右制动器 Right brake	1	
10	40D-210006	螺栓 Bolt	16	
11	GB93-87	垫圈 14 Washer	16	
12	GB1235-76	O型密封圈 105×3.1 O-ring	2	
13	40D-210007	螺塞 Plug	1	
14	40D-210005	衬套 Bushing	2	
15	GB6171-86	螺母 M18×1.5 Nut	16	
16	HG4-692-67	油封 PD130×160×15 Oil seal	2	
17	GB93-87	垫圈 18 Washer	16	
18	GB/T297-94	轴承 32217 Bearing	1	



图 5

驱动桥(一) Drive axle(I)

Fig.5

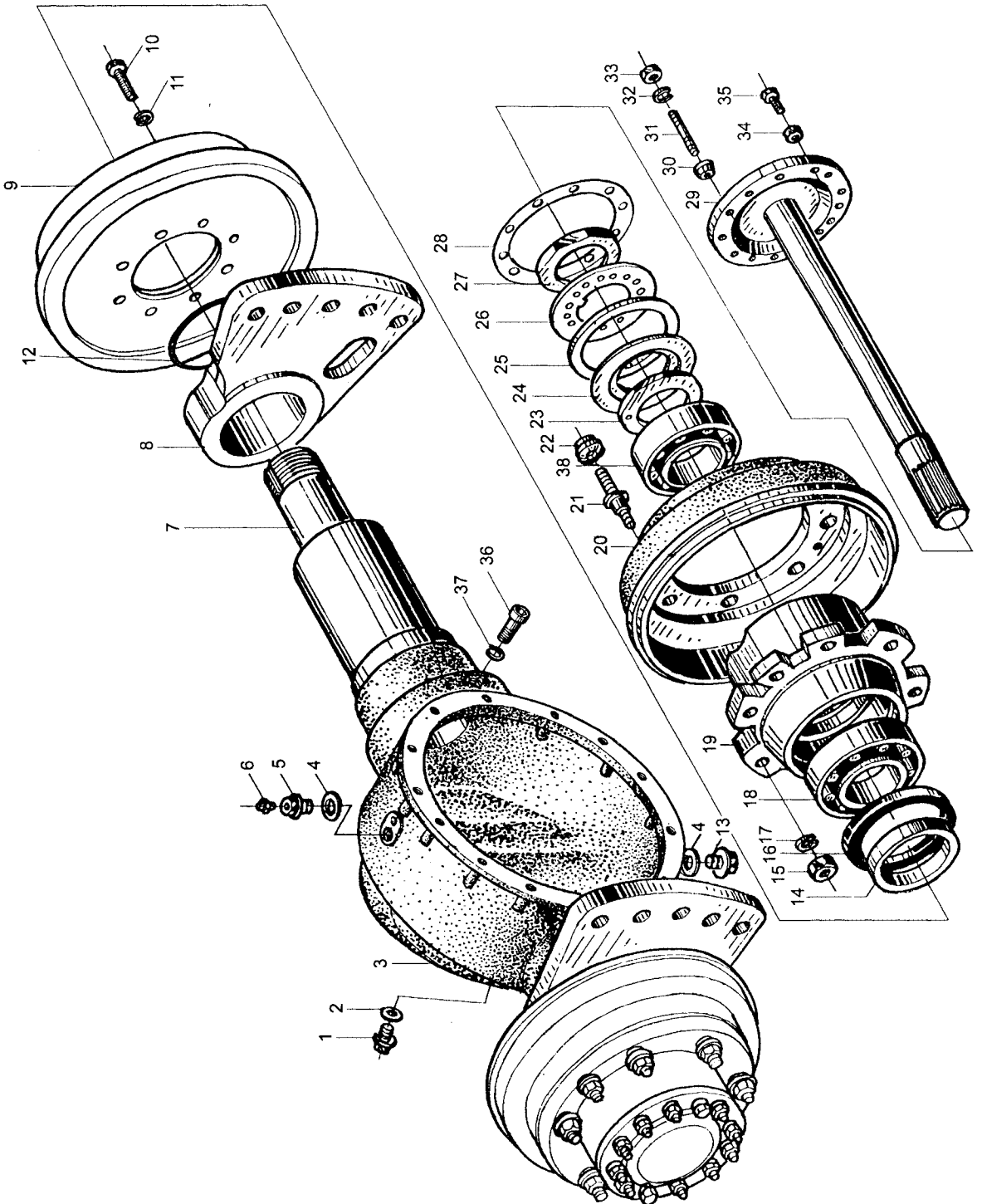


图 5 驱动桥(一) Drive axle(I)  
Fig.5

- Ⓐ CPCD40H-G10
- Ⓑ CPCD40H-W19
- Ⓓ CPCD45H-G10
- Ⓔ CPCD45H-W19
- Ⓕ CPCD50H-XG10
- Ⓖ CPCD50H-XW19

序号 Item	代号 Part No.	名称 Description	数量 Q'ty	备注或适用车型 Remarks series No.
19	40D-210003	轮毂 Hub	2	
20	40DH-110002A	制动鼓 Brake drum	2	
21	25DE-21-11	轮毂螺栓 Hub bolt	16	
22	25DE-21-10	轮毂螺母 Hub nut	16	
23	3-11-70-00	调整螺母 Nut	2	
24	3-11-00-08	挡圈 Snap ring	2	
25	3-11-00-07	毡圈 Felt ring	2	
26	3-11-00-10	锁紧垫圈 Lock washer	2	
27	3-11-00-09	锁紧螺母 Lock nut	2	
28	40D-210001	石棉垫 Asbestos gasket	2	
29	40DH-110001	半轴 Half-axle	2	
30	3-11-00-14	压紧衬套 Clamp split-ring	24	
31	3-11-00-13	螺栓 Bolt	24	
32	GB93-87	垫圈 12 Washer	24	
33	GB6170-86	螺母 M12 Nut	24	
34	GB41-86	螺母 M12 Nut	4	
35	GB5781-86	螺栓 M12×30 Bolt	4	
36	GB70-85	螺钉 M12×30 Screw	2	
37	GB93-87	垫圈 12 Washer	2	
38	GB297-64	轴承 7815 Bearing	2	

图 6  
Fig.6

驱动桥(二) Drive axle(II)




图 6 驱动桥(二) Drive axle(II)  
Fig.6

- Ⓐ CPCD40H-G10
- Ⓑ CPCD40H-W19
- Ⓒ CPC40-HG27
- Ⓓ CPCD45H-G10
- Ⓔ CPCD45H-W19
- Ⓕ CPC45-HG27
- Ⓖ CPC50-HXG10
- Ⓗ CPCD50H-XG10
- Ⓘ CPCD50H-XW19

序号 Item	代 号 Part No.	名 称 Description	数量 Q'ty	备注或适用车型 Remarks series No.
1	40DH-114100	轮辋 Wheel rim	2	Ⓐ Ⓑ Ⓒ
	45DH-114000	轮辋总成 Wheel rim	2	Ⓓ Ⓔ Ⓕ Ⓖ Ⓗ Ⓘ
2	GB2982-91	轮胎 300-15-18PR Tyre	2	Ⓓ Ⓔ Ⓕ Ⓖ Ⓗ Ⓘ
	GB2982-91	轮胎 8.25-15-14R Tyre	2	Ⓐ Ⓑ Ⓒ
3	50CDA-212-1	挡圈 Snap ring	2	Ⓐ Ⓑ Ⓒ

图 7  
Fig.7

变速器 Transmission

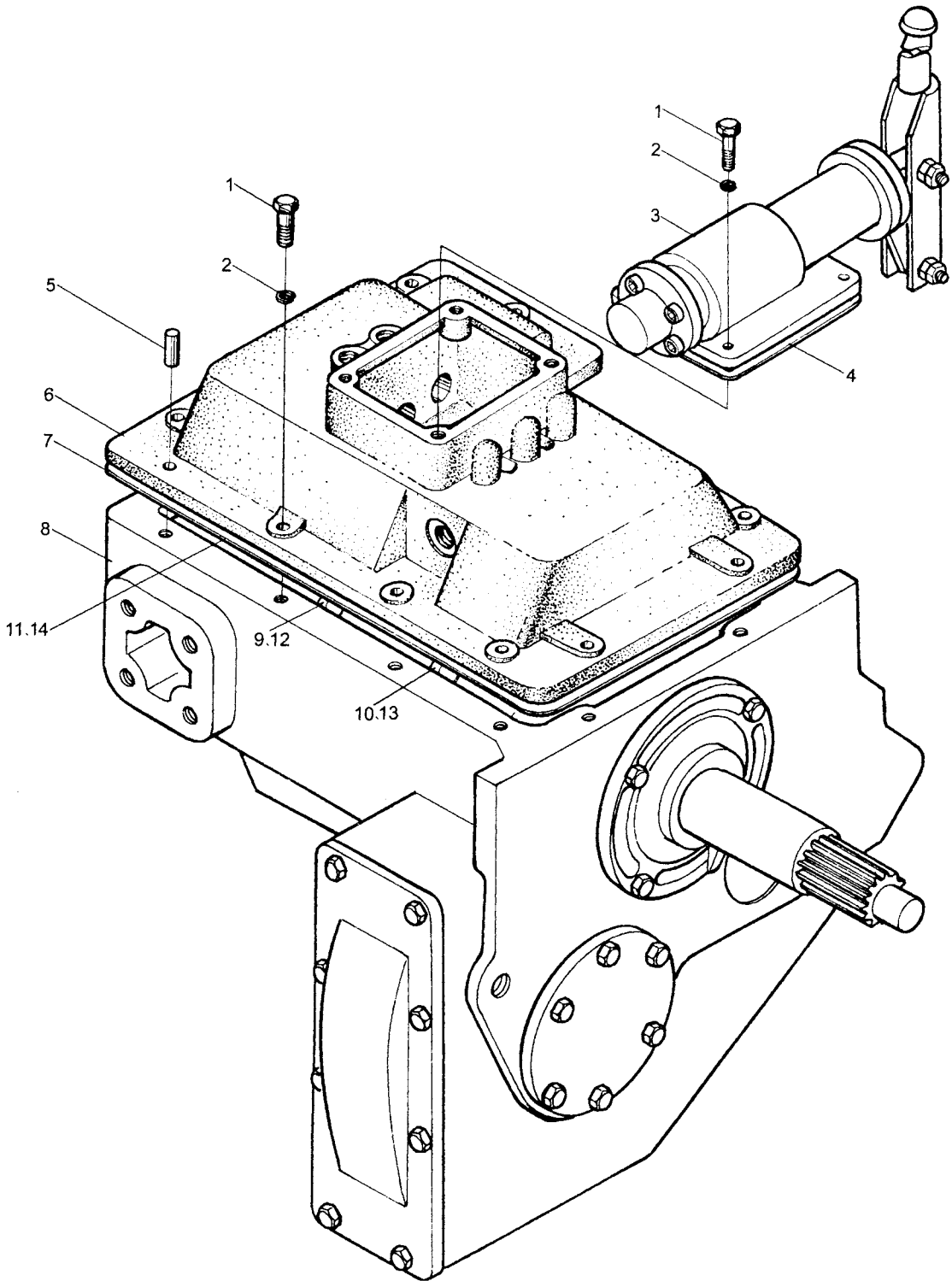


图 7  
Fig.7

变速器 Transmission

Ⓒ CPC40-HG27

Ⓓ CPC45-HG27

Ⓔ CPC50-HXG10

序号 Item	代 号 Part No.	名 称 Description		数量 Q'ty	备注或适用车型 Remarks series No.
1	GB5783-86	螺栓 M10×30	Bolt	16	
2	GB93-87	垫圈 10	Washer	16	
3	H400-123000-000	换档器	Shift unit	1	
4	H400-120002-000	纸垫	Paper gasket	1	
5	GB120-86	销 A12×26	Pin	2	
6	H400-122001-000	变速器上箱盖	Cover	1	
7	H400-120001-000	纸垫	Paper gasket	1	
8	H400-121000-000	变速箱	Transmission	1	
9	H400-122003-000	前 I、倒 II 档拨叉	1th forward & 2th reverse fork	1	
10	H400-122002-000	前进 II、III 档拨叉	2th & 3th forward speed fork	1	
11	H400-122004-W00	倒 I 档拨叉	1th reverse speed fork	1	
12	H400-122006-W00	前 I、倒 II 档拨叉轴	1th forward & 2th reverse shaft	1	
13	H400-122005-W00	前进 II、III 档拨叉轴	1th, 2th reverse speed fork	1	
14	H400-122007-W00	倒 I 档拨叉轴	1th reverse speed fork shaft	1	

图 8

变速箱(一) Transmission(I)

Fig.8

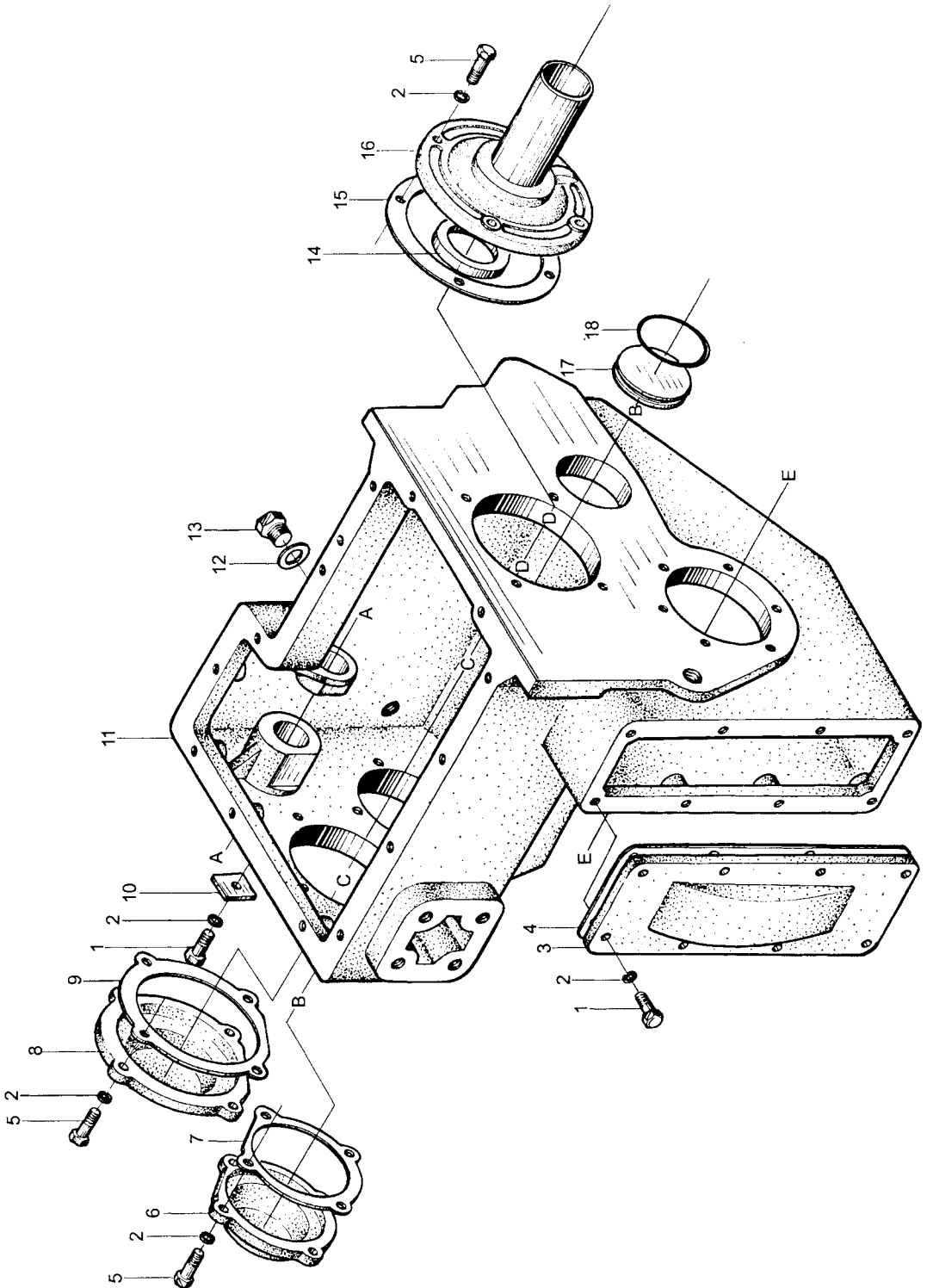


图 8 变速箱(一) Transmission( I )  
Fig.8

Ⓒ CPC40-HG27  
Ⓕ CPC45-HG27  
Ⓖ CPC50-HXG10

序号 Item	代 号 Part No.	名 称 Description		数量 Q'ty	备注或适用车型 Remarks series No.
1	GB5783-86	螺栓 M10×25	Bolt	9	
2	GB93-87	垫圈 10	Washer	21	
3	H400-121007-000	侧箱盖	Cover	1	
4	H400-121008-000	侧箱盖纸垫	Paper gasket	1	
5	GB5783-86	螺栓 M10×30	Bolt	12	
6	H400-121010-W00	中间轴后轴承盖	Bearing cover	1	
7	H400-121011-W00	端盖纸垫	Gasket	1	
8	H400-121002-000	第二轴后轴承盖	Bearing cover	1	
9	H400-121003-000	端盖纸垫	Gasket	1	
10	H400-121009-W00	挡板	Plate	1	
11	H400-121001-000	箱体	Housing	1	
12	3-11-00-17	垫圈	Washer	2	
13	3-11-00-16	螺塞	Plug	2	
14	H400-121012-G00	油封	Oil seal	1	
15	H400-121005-000	端盖纸垫	Gasket	1	
16	H400-121004-000	输入轴轴承盖	Bearing cover	1	
17	H400-121006-000	中间轴前轴承盖	Bearing cover	1	
18	GB1235-76	O 形密封圈 63×3.1	O-ring	1	



图 9  
Fig.9

变速箱(二) Transmission(II)

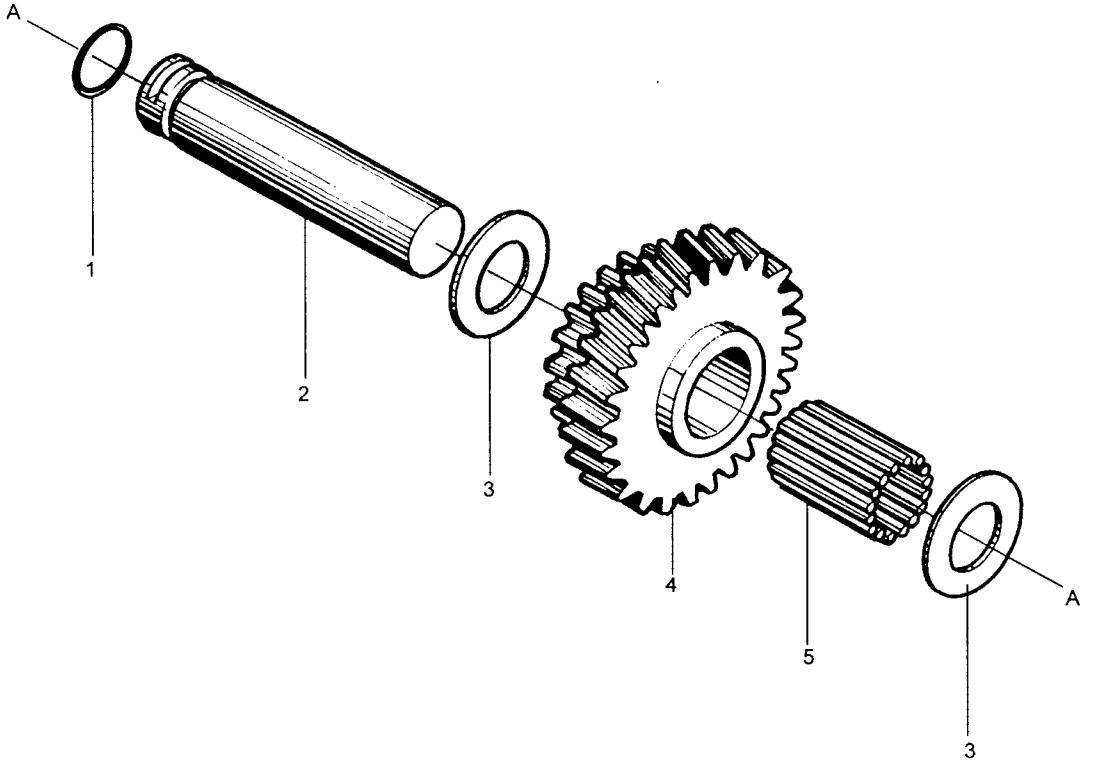


图 9 变速箱(二) Transmission(II)  
Fig.9

Ⓒ CPC40-HG27  
Ⓕ CPC45-HG27  
Ⓖ CPC50-HXG10

序号 Item	代 号 Part No.	名 称 Description	数量 Q'ty	备注或适用车型 Remarks series No.
1	H400-121404-W00	密封圈 Seal ring	1	
2	H400-121401-000	倒档齿轮轴 Gear shaft	1	
3	H400-121403-W00	垫片 Washer	2	
4	H400-121402-000	倒档齿轮 Gear	1	
5	GB5846-86	滚针轴承 K304230 Bearing	2	

图 10

变速箱(三) Transmission(III)

Fig.10

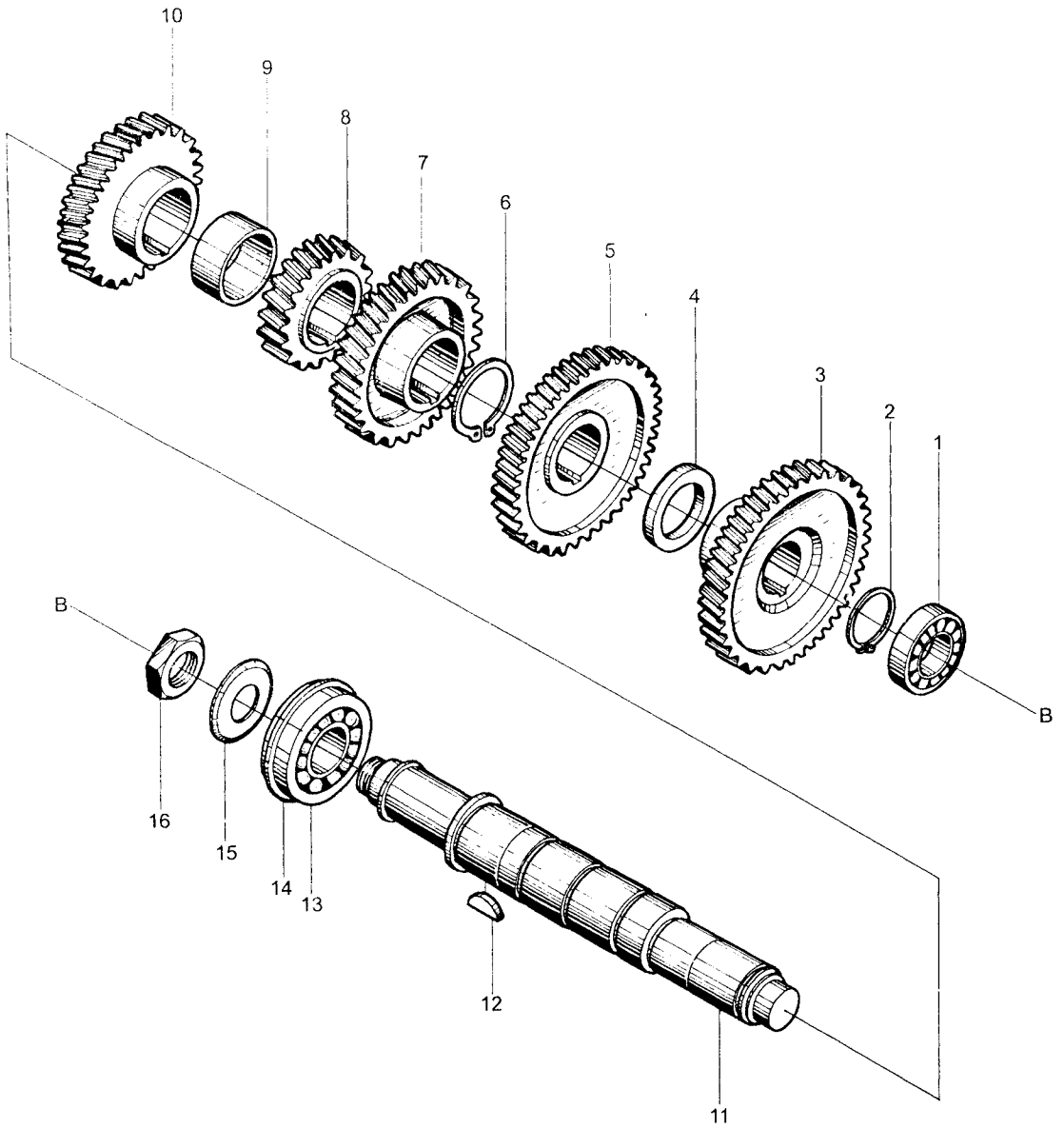


图 10 变速箱(三) Transmission(III)  
Fig.10

Ⓒ CPC40-HG27  
Ⓓ CPC45-HG27  
Ⓔ CPC50-HXG10

序号 Item	代 号 Part No.	名 称 Description	数量 Q'ty	备注或适用车型 Remarks series No.
1	GB283-94	滚子轴承 NJ206E Bearing	1	30×62×16
2	GB894.1-86	挡圈 45 Snap ring	1	
3	H400-121302-000	中间轴大齿轮 Gear	1	
4	H400-121303-000	隔套 Spacer	1	
5	H400-121304-000	中间轴前Ⅲ档齿轮 Gear	1	
6	GB894.1-86	挡圈 52 Snap ring	1	
7	H400-121305-000	中间轴前Ⅱ档齿轮 Gear	1	
8	H400-121306-000	中间轴前Ⅰ档齿轮 Gear	1	
9	H400-121307-000	隔套 Spacer	1	
10	H400-121308-000	中间轴倒档齿轮 Gear	1	
11	H400-121301-000	中间轴 Middle shaft	1	
12	H400-121309-G00	半圆键 Key	5	
13	GB277-82	轴承 6308N Bearng	1	40×90×23
14	GB305-84	止动环 90 Ring	1	96.8×86.8×2.45
15	1700C-073-B	螺母锁片 Nut	1	
16	1700C-074-B	锁紧螺母 Lock nut	1	

图 11  
Fig.11

变速箱(四) Transmission(IV)

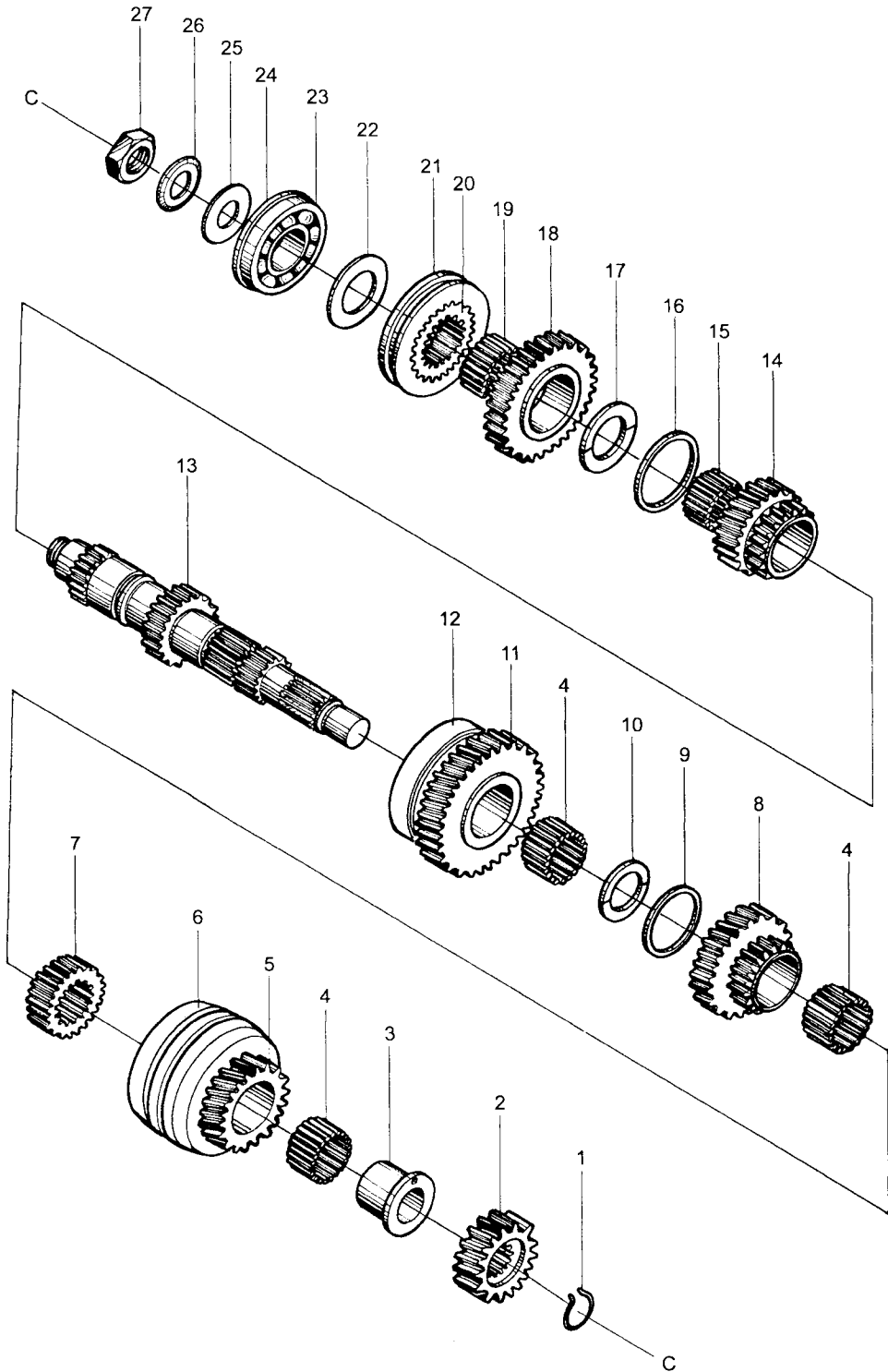


图 11 变速箱(四) Transmission(IV)

Ⓒ CPC40-HG27

Fig.11

Ⓓ CPC45-HG27

Ⓔ CPC50-HXG10

序号 Item	代 号 Part No.	名 称 Description	数量 Q'ty	备注或适用车型 Remarks series No.
1	H400-121102-W00	弹性挡圈 Spring ring	1	
2	H400-121104-000	输出小齿轮 Gear ring spring	1	
3	H400-121106-000	衬套 Spacer	1	
4	GB5846-86	滚针轴承 K546221 Bearing, needle	6	
5	H400-121107-000	前进Ⅲ档齿轮 Gear,F3	1	
6	H400-121130-W00	前进Ⅱ、Ⅲ档同步器 Synchronizer	1	
7	H400-121108-000	同步器固定齿座 Gear seat	1	
8	H400-121109-000	前进Ⅱ档齿轮 Gear	1	
9	H400-121111-000	套环 Ring	1	
10	H400-121110-000	止推卡环 Ring	2	
11	H400-121112-000	前进Ⅰ档齿轮 Gear,F1	1	
12	H400-121140-W00	前Ⅰ、倒Ⅱ档同步器 Synchronizer	1	
13	H400-121101-000	变速器第二轴 Shaft, II	1	
14	H400-121113-000	倒Ⅱ档齿轮 Gear,forward	1	
15	GB5846-86	滚针轴承 K556234 Bearing, needle	1	
16	1700J-114	套环 Ring	1	
17	1700J-113	止推卡环 Ring	2	
18	H400-121114-000	倒Ⅰ档齿轮 Gear,forward	1	
19	GB5846-86	滚针轴承 K627034 Bearing, needle	1	
20	1700J-115	一倒档固定齿座 Gear seat	1	
21	1700J-117	一倒档滑动齿套 Sliding dag clutch	1	
22	H400-121115-000	止推环 Thrust ring	1	
23	GB277-82	轴承 6310N Bearing	1	50×110×27

图 11  
Fig.11

变速箱(四) Transmission(IV)

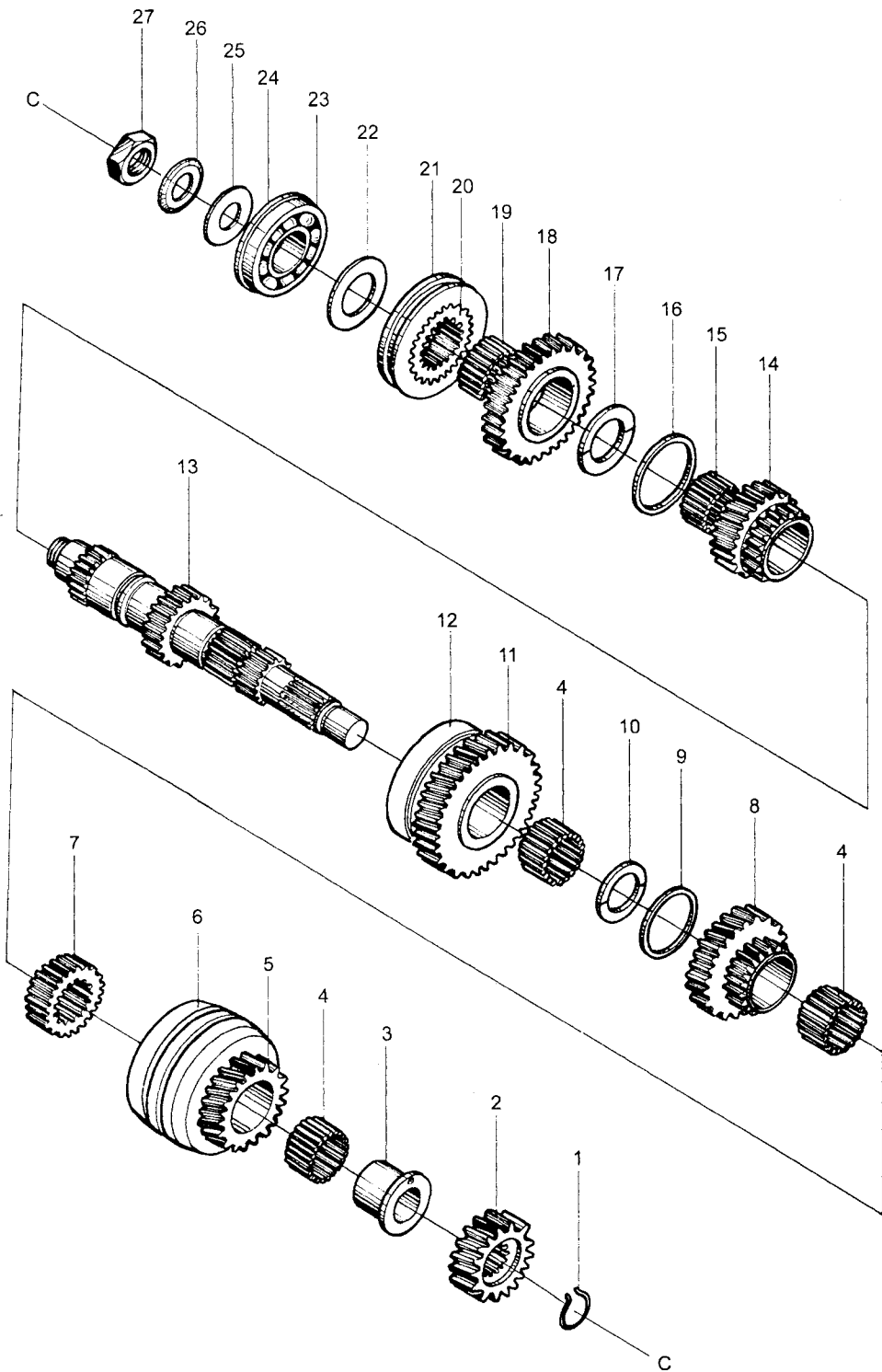


图 11 变速箱(四) Transmission(IV)  
Fig.11

Ⓒ CPC40-HG27  
Ⓕ CPC45-HG27  
Ⓖ CPC50-HXG10

序号 Item	代 号 Part No.	名 称 Description	数量 Q'ty	备注或适用车型 Remarks series No.
24	GB305-84	止动环 110 Ring,stopper	1	116.8×106.8×2.45
25	H400-121116-000	挡圈 Snap ring	1	
26	1700C-073-B	螺母锁片 Nut locking piece	1	
27	1700C-074-B	锁紧螺母 Lock nut	1	



图 12  
Fig.12

变速箱(五) Transmission(V)

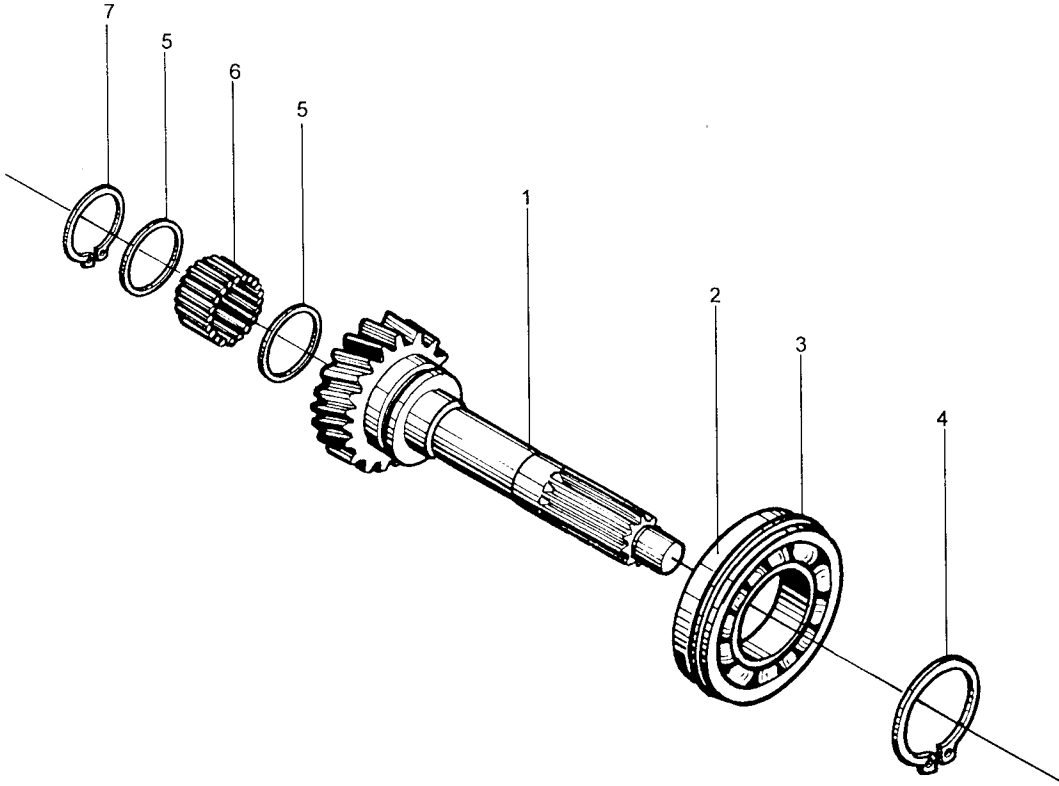


图 12 变速箱(五) Transmission(V)

① CPC40-HG27

Fig.12

② CPC45-HG27

③ CPC50-HXG10

序号 Item	代 号 Part No.	名 称 Description		数量 Q'ty	备注或适用车型 Remarks series No.
1	H400-121201-000	输入轴	Shaft,input	1	
2	GB283-87	轴承 92213	Bearing	1	特制开止动槽
3	GB305-84	止动环 120	Ring,stopper	1	115.2×129.2×2.8
4	GB894.1-86	挡圈 65	Snap ring	1	
5	H400-121202-000	隔圈	Ring	2	
6	H400-121203-G00	滚柱 $\Phi 6 \times 22$	Pin roller	22	
7	GB893.1-86	孔用弹性挡圈 48	Spring snap	1	

图 13  
Fig.13

变速箱(六) Transmission(VI)

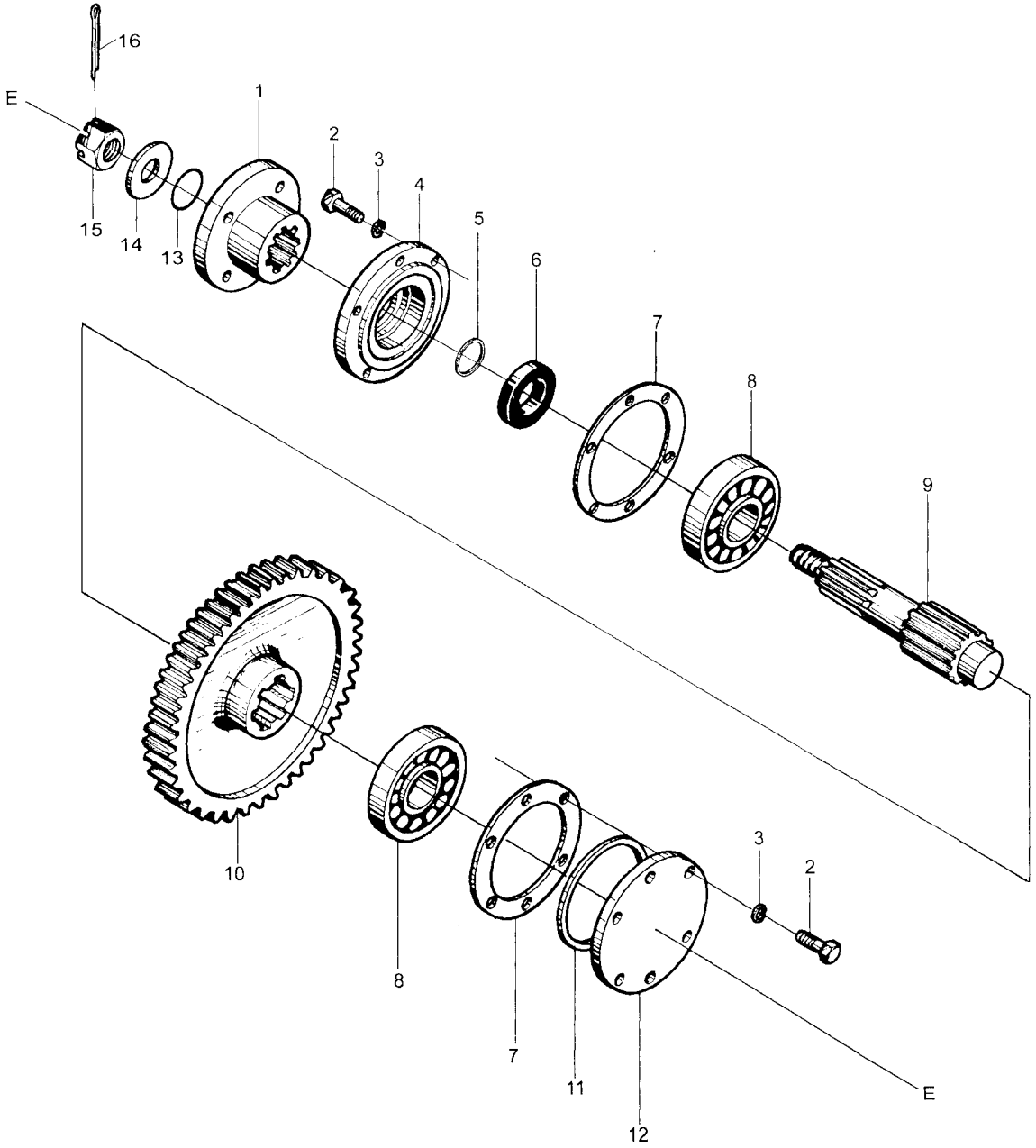


图 13 变速箱(六) Transmission(VI)  
Fig.13

Ⓒ CPC40-HG27  
Ⓓ CPC45-HG27  
Ⓔ CPC50-HXG10

序号 Item	代 号 Part No.	名 称 Description	数量 Q'ty	备注或适用车型 Remarks series No.
1	H400-121507-000	传动轴联接法兰 Flange	1	
2	GB5783-86	螺栓 M10×30 Bolt	12	
3	GB93-87	垫圈 10 Washer	12	
4	H400-121506-000	输出轴后端盖 End cover	1	
5	H400-121509-000	止推环 Thrust ring	1	
6	HG4-692-67	油封 PD60×80×12 Oil seal	1	
7	H400-121502-000	输出轴端盖纸垫 Gasket	2	
8	GB297-94	圆锥滚子轴承 30309 Bearing	2	
9	H400-121505-000	输出轴 Shaft,output	1	
10	H400-121504-000	输出大齿轮 Gear,output	1	
11	H400-121503-000	调整垫片 Adjusting shim	1	
12	H400-121501-000	输出轴前端盖 End cover	1	
13	H400-121508-G00	O 形密封圈 45×4.6 O-ring	1	
14	H400-121510-000	垫圈 Washer	1	
15	H400-121511-000	螺母 Nut	1	
16	GB91-76	开口销 4×50 Cotter pin	1	

图 14  
Fig.14

换档器 Shift unit

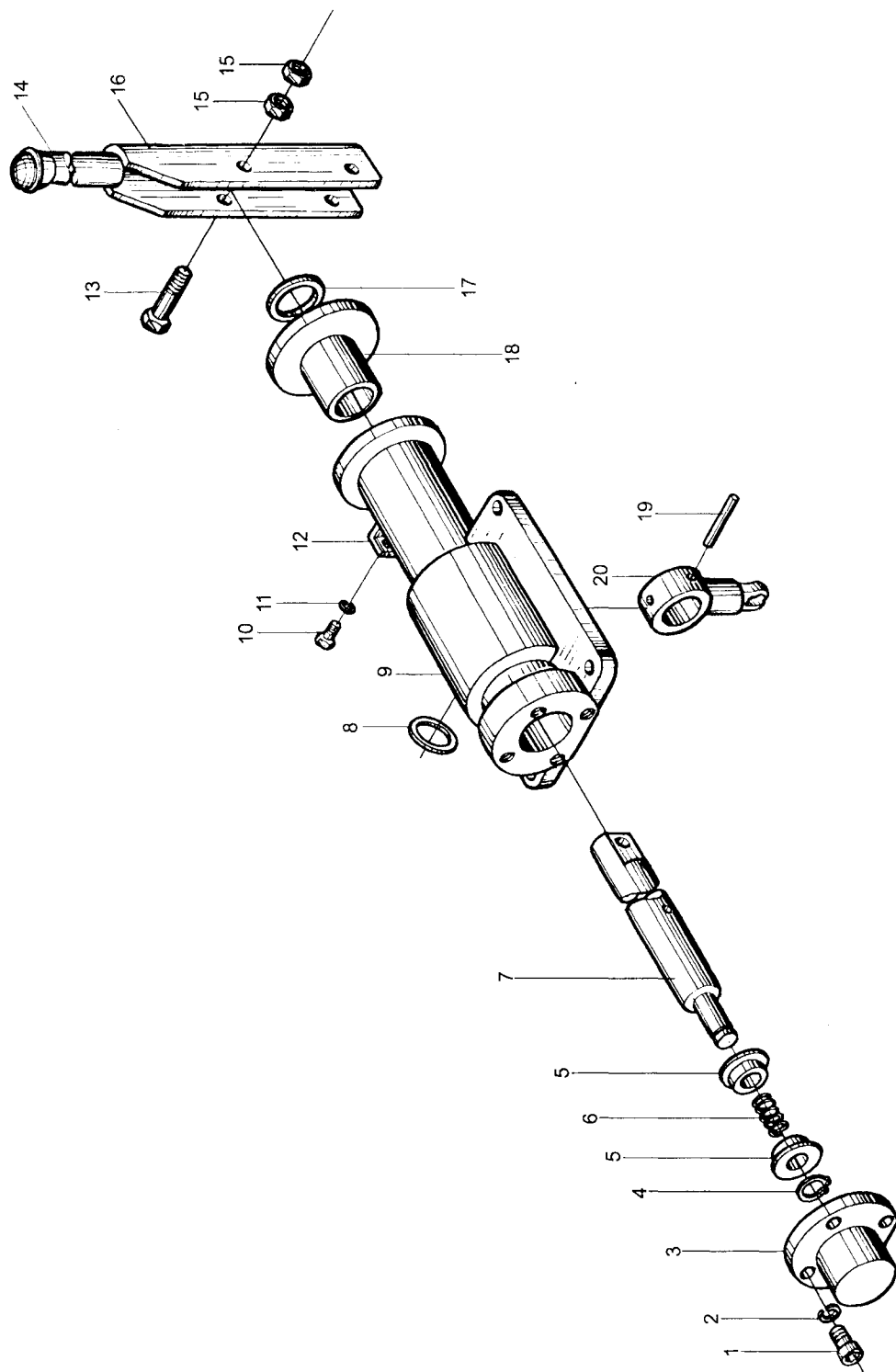


图 14  
Fig.14

换档器 Shift unit

Ⓒ CPC40-HG27  
Ⓓ CPC45-HG27  
Ⓔ CPC50-HXG10

序号 Item	代 号 Part No.	名 称 Description	数量 Q'ty	备注或适用车型 Remarks series No.
1	GB70-85	螺钉 M8×20 Screw	4	
2	GB93-87	垫圈 8 Washer	4	
3	H400-123004-000	盖 Cover	1	
4	GB894.1-86	挡圈 12 Snap ring	1	
5	3-12-30-02	挡圈 Snap ring	2	
6	3-12-30-03	弹簧 Spring	1	
7	H400-123003-000	轴 Shaft	1	
8	H400-123005-W00	垫片 Gasket	2	
9	H400-123002-000	支架 Bracket	1	
10	GB5783-86	螺栓 M6×10 Bolt	1	
11	GB93-87	垫圈 6 Washer	1	
12	3E-123001	挡块 Retaining block	1	
13	GB5780-86	螺栓 M8×35 Bolt	2	
14	H400-123101-W00	换档手柄球头 Ball	1	
15	GB41-86	螺母 M8 Nut	4	
16	H400-123110-000	换档杆 Handle	1	
17	H400-123007-W00	油封 22×30×5 Rubber ring	1	
18	H400-123006-W00	套 Bushing	1	
19	GB877-86	开尾圆锥销 8×60 Pin	1	按需截短
20	H400-123001-000	顶盖拨叉 Yoke	1	

图 15  
Fig.15

离合器 Clutch

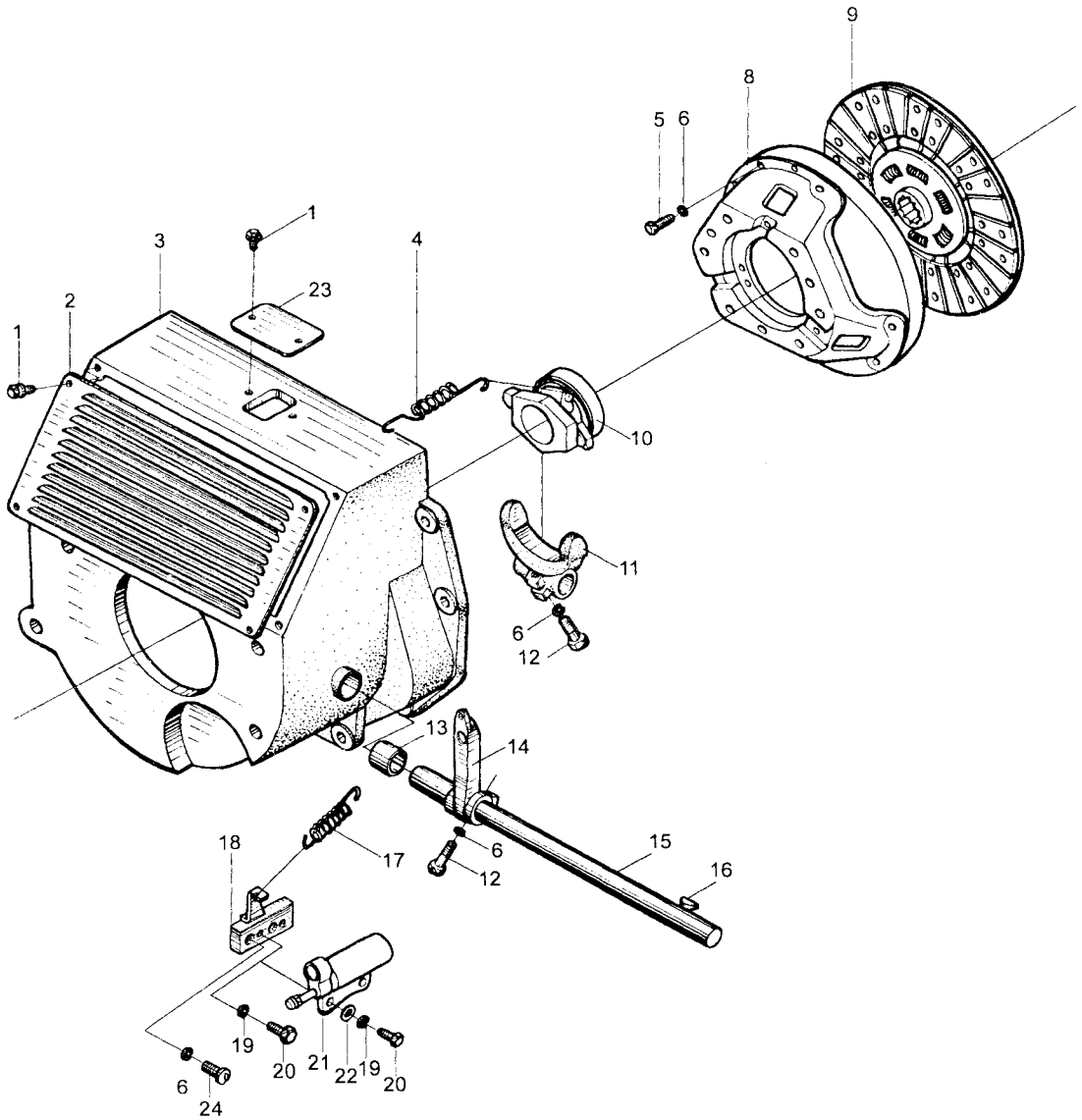


图 15  
Fig.15

离合器 Clutch

Ⓒ CPC40-HG27

Ⓕ CPC45-HG27

序号 Item	代 号 Part No.	名 称 Description		数量 Q'ty	备注或适用车型 Remarks series No.
1	N163-420100-000	螺钉组件	Screw	6	
2	H400-130002-000	离合器盖	Clutch cover	1	
3	H400-130001-000	离合器壳	Clutch cover	1	
4	16C-02052-G00	分离套筒回位弹簧	Spring	1	
5	GB5783-86	螺栓 M10×25	Bolt	8	
6	GB93-87	垫圈 10	Washer	12	
8	XL111Y(P2)-ZA-G00	离合器压盘及盖总成	Press disc and case assembly	1	
9	XL113C(P1)-ZA-G00	离合器从动盘总成	Clutch driven disc assembly	1	
10	H510-132000-000	离合器分离轴承总成	Relevse thrust bearing	1	
11	H510-130002-000	离合器分离叉	Release lever	1	
12	GB5783-86	螺栓 M10×30	Bolt	2	
13	16N-01019-G00	衬套	Spacer	2	
14	H510-130004-000	分离叉柄	Lever	1	
15	H510-130005-000	轴	Shaft	1	
16	Q5500625-G00	键	Key	2	
17	3-52-00-02	分离叉回位弹簧	Spring	1	
18	H510-131000-000	离合分泵支架	Bracket	1	
19	GB93-87	垫圈 8	Washer	2	
20	GB5783-86	螺栓 M8×20	Bolt	2	
21	760-1602510-B-G00	离合器传动分泵总成	Clutch cylinder assembly	1	
22	GB97.1-85	垫圈 8	Washer	2	
23	H400-130003-000	盖板	Plate	1	
24	GB70-85	螺钉 M10×35	Screw	2	



图 16  
Fig.16

离合器 Clutch

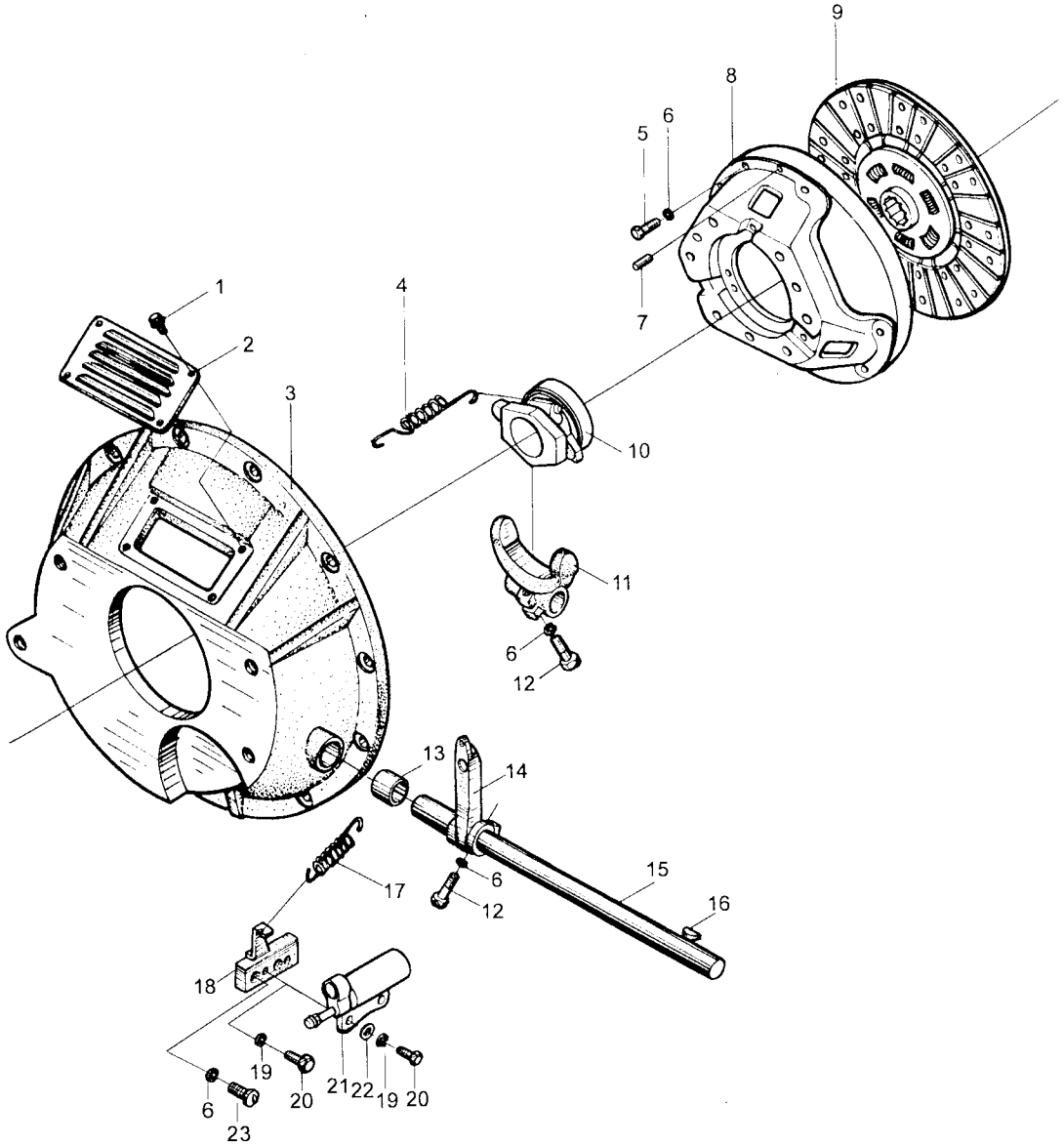


图 16  
Fig.16

离合器 Clutch

© CPC50-HXG10

序号 Item	代 号 Part No.	名 称 Description	数量 Q'ty	备注或适用车型 Remarks series No.
1	N163-420100-000	螺钉组件 Screw	4	
2	H510-130003-000	离合器盖 Clutch cover	1	
3	H510-130001-000	离合器壳 Clutch cover	1	
4	16C-02052-G00	分离套筒回位弹簧 Return spring	1	
5	GB5783-86	螺栓 M10×25 Bolt	8	
6	GB93-87	垫圈 10 Washer	12	
7	GB119-86	销 A10×18 Pin	2	
8	XL137Y-Z-G00	离合器压盘及盖总成 Press disc and case assembly	1	
9	XL40C-Z-G00	离合器从动盘总成 Clutch driven disc assembly	1	
10	H510-132000-000	离合器分离轴承总成 Relelse thrust bearing	1	
11	H510-130002-000	离合器分离叉 Release lever	1	
12	GB5783-86	螺栓 M10×30 Bolt	2	
13	16N-01019-G00	衬套 Spacer	2	
14	H510-130004-000	分离叉柄 Lever	1	
15	H510-130005-000	轴 Shaft	1	
16	Q5500625-G00	键 Key	2	
17	3-52-00-02	分离叉回位弹簧 Retract spring,clutch release yoke	1	
18	H510-131000-000	离合分泵支架 Bracket	1	
19	GB93-87	垫圈 8 Washer	2	
20	GB5783-86	螺栓 M8×20 Bolt	2	
21	760-1602510-B-G00	离合器传动分泵总成 Clutch cylinder assembly	1	
22	GB97.1-85	垫圈 8 Washer	2	
23	GB70-85	螺钉 M10×35 Screw	2	

图 17  
Fig.17

液力传动变速箱(输入部分)  
Automatic transmission(input section)

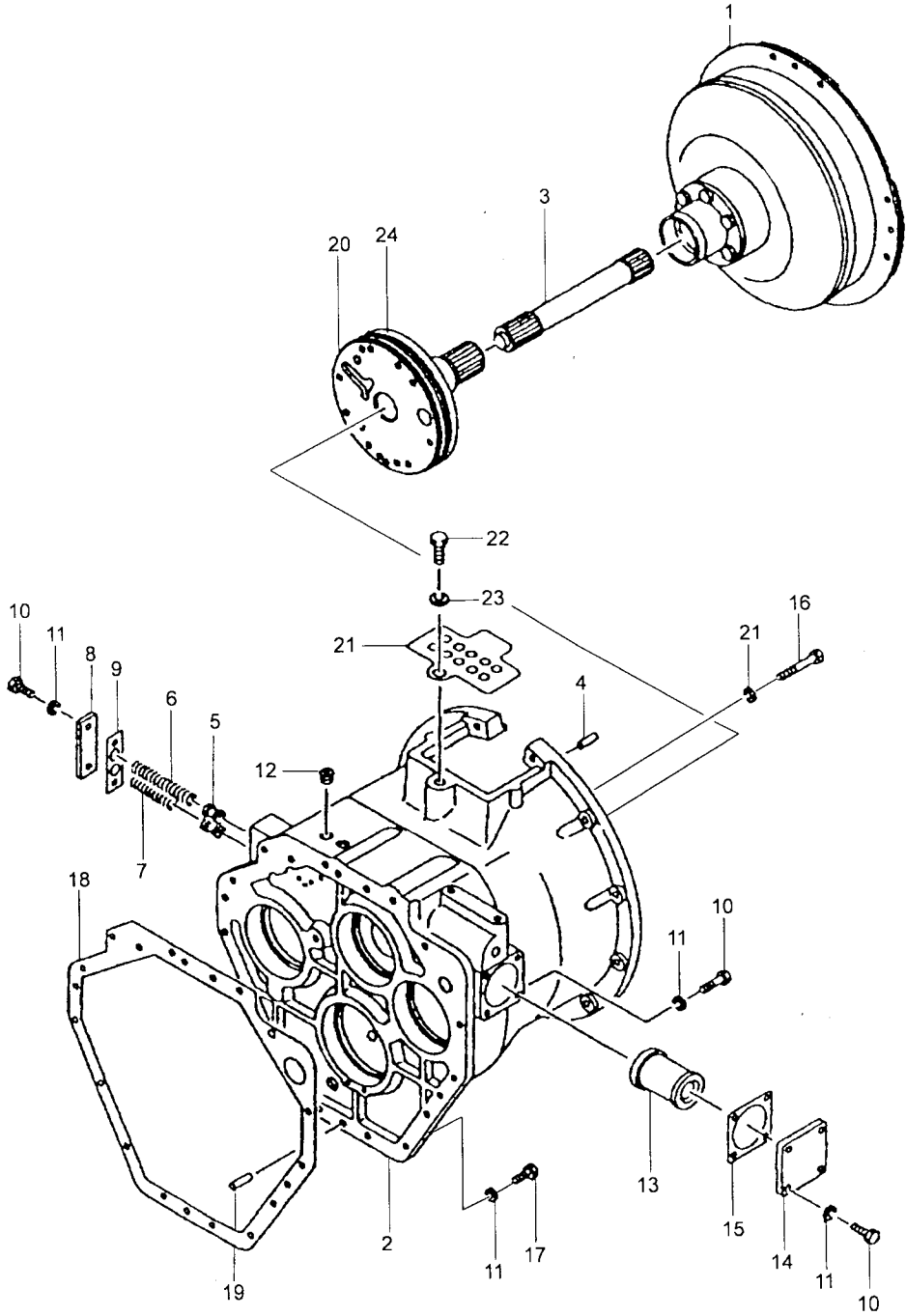


图 17 液力传动变速箱(输入部分)  
Fig.17 Automatic transmission(input section)

- Ⓐ CPCD40H-G10
- Ⓑ CPCD40H-W19
- Ⓓ CPCD45H-G10
- Ⓔ CPCD45H-W19
- Ⓗ CPCD50H-XG10
- Ⓘ CPCD50H-XW19

序号 Item	代 号 Part No.	名 称 Description		数量 Q'ty	备注或适用车型 Remarks series No.
1	YJH315	液力变矩器	Torque-converter	1	
2	YDS45.002	变矩器壳体	Case,tor-con	1	
3	YDS45.080	涡轮轴	Turbine shaft	1	
4	GB119-86	圆柱销 A6×50	Pin	2	
5	YQX100.033	阀芯	Spool	2	
6	YQX100.034	弹簧	Spring	1	
7	YQX100.035	弹簧	Spring	1	
8	YQX100.036	盖板	Plate	1	
9	YQX100.037	纸垫	Gasket	1	
10	GB5786-86	螺栓 M10×1.25×30	Bolt	6	
11	GB93-87	垫圈	Washer	2	
12	YQX100.044	螺塞	Plug	2	
13	YDS45.808	滤油器	Strainer	1	
14	YDS45.046	盖板	Plate	1	
15	YDS45.047	纸垫	Gasket	2	
16	GB5785-86	螺栓 M10×1.25×100	Bolt	3	
17	GB5785-86	螺栓 M10×1.25×70	Bolt	2	
18	YDS45.048	纸垫	Gasket	1	
19	GB119-86	销 B10×20	Pin	2	
20	YDS45.071	纸垫	Gasket	1	
21	YDS45.055	盖板	Plate	1	
22	GB5783-86	螺栓 M16×25	Bolt	1	
23	GB93-87	垫圈 16	Washer	1	
24	YDS45.906	油泵组件	Pump	1	

图 18  
Fig.18

液力传动变速箱(变速箱部分)  
Automatic transmission(gear box)

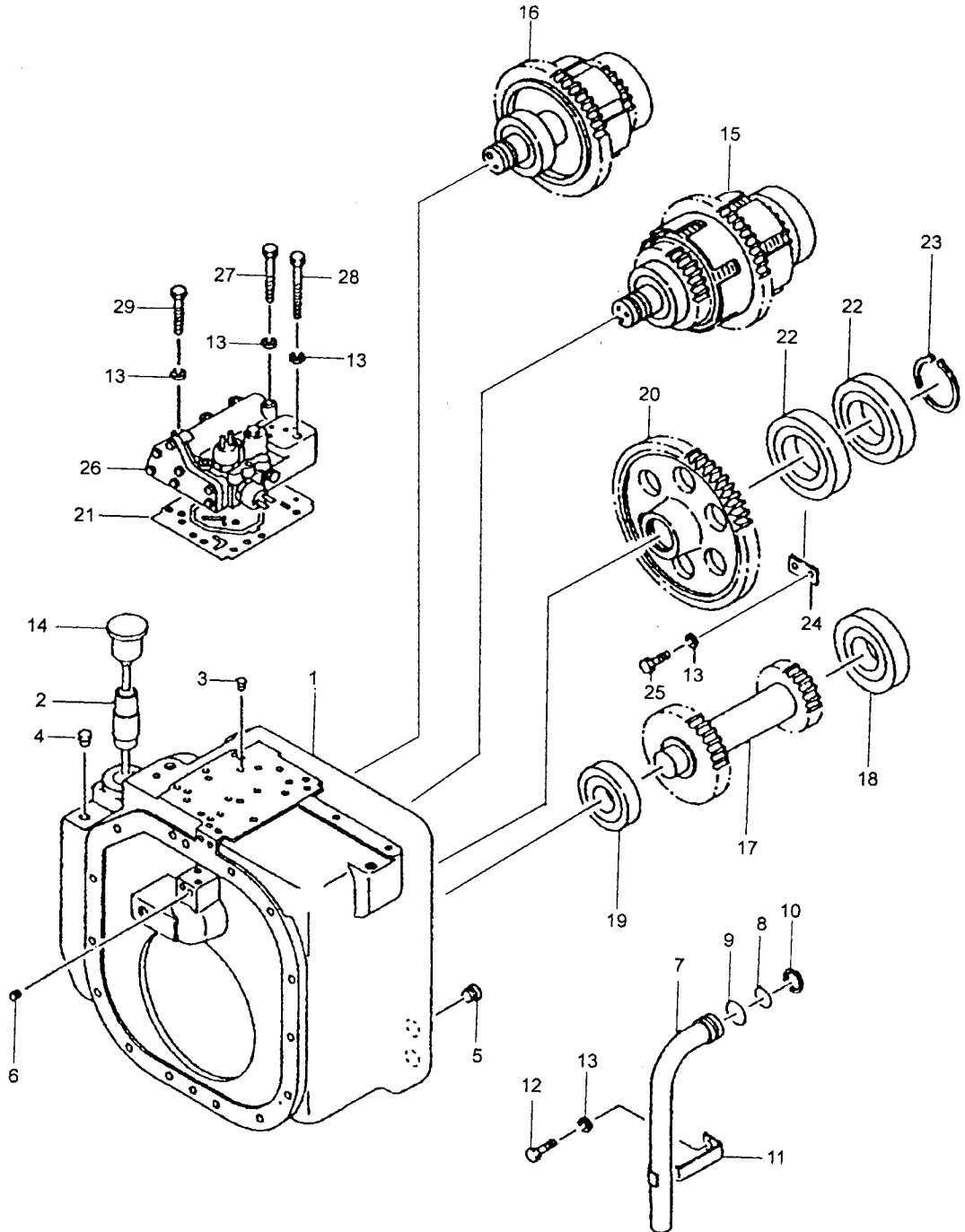


图 18 液力传动变速箱(变速箱部分)  
Fig.18 Automatic transmission(gear box)

- Ⓐ CPCD40H-G10
- Ⓑ CPCD40H-W19
- Ⓓ CPCD45H-G10
- Ⓔ CPCD45H-W19
- Ⓗ CPCD50H-XG10
- Ⓘ CPCD50H-XW19

序号 Item	代 号 Part No.	名 称 Description	数量 Q'ty	备注或适用车型 Remarks series No.
1	YDS45.001	箱体 Case,mission	1	
2	YDS45.073	进油管 Pipe oil fill	1	
3	YQX100.011	节流螺塞 Plug	1	
4	YQX100.044	螺塞 Plug	4	
5	YQX100.045	螺塞 Plug	2	
6	YQS30.102	螺塞 Plug	12	
7	YQS45.807	吸油管总成 Pipe	1	
8	GB3452.1-92	O形密封圈 25×1.8 O-ring	1	
9	GB3452.1-92	O形密封圈 31.5×1.8 O-ring	1	
10	GB894.1-86	轴用弹性挡圈 35 Snap ring	1	
11	YDS45.063	固定卡板 Plate	1	
12	GB5783-86	螺栓 M8×16 Bolt	1	
13	GB93-87	垫圈 8 Washer	11	
14	YDS30.909	加油口盖 Cup	1	
15	YDS45.901	双向离合器总成 Hydraulic clutch (D)	1	
16	YDS45.902	单向离合器总成 Hydraulic clute (S)	1	
17	YDS45.074	惰轮轴 Shaft,idler	1	
18	GB/T276-94	轴承 6310 Bearing	1	
19	GB/T276-94	轴承 6308 Bearing	1	
20	YDS45.075	输出齿轮 Gear output	1	
21	YDS45.078	纸垫 Gasket	1	
22	GB/T276-94	轴承 6214 Bearing	2	

图 18  
Fig.18

液力传动变速箱(变速箱部分)  
Automatic transmission(gear box)

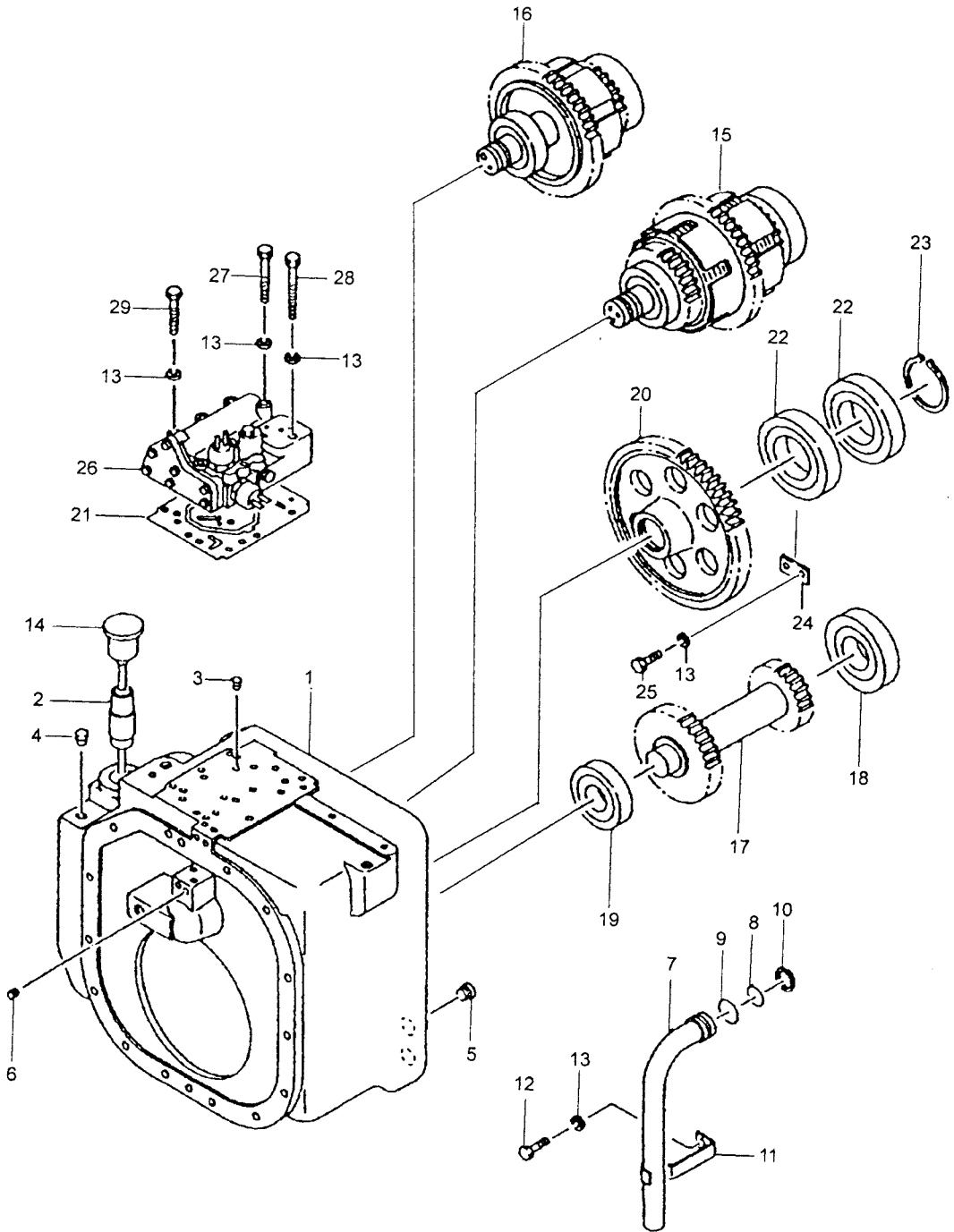


图 18 液力传动变速箱(变速箱部分)  
 Fig.18 Automatic transmission(gear box)

- Ⓐ CPCD40H-G10
- Ⓑ CPCD40H-W19
- Ⓓ CPCD45H-G10
- Ⓔ CPCD45H-W19
- Ⓕ CPCD50H-XG10
- Ⓖ CPCD50H-XW19

序号 Item	代 号 Part No.	名 称 Description	数量 Q'ty	备注或适用车型 Remarks series No.
23	GB894.1-86	轴用弹性垫圈 70 Snap ring,external	1	
24	YDS45.077	固定板 Plate	1	
25	GB5783-86	螺栓 M8×16 Bolt	2	
26	YDS45.903	控制阀总成 Control valve	1	
27	GB5782-86	螺栓 M8×80 Bolt	1	
28	GB5782-86	螺栓 M8×65 Bolt	4	
29	GB5782-86	螺栓 M8×55 Bolt	3	



图 19  
Fig.19

油泵组件  
Pump

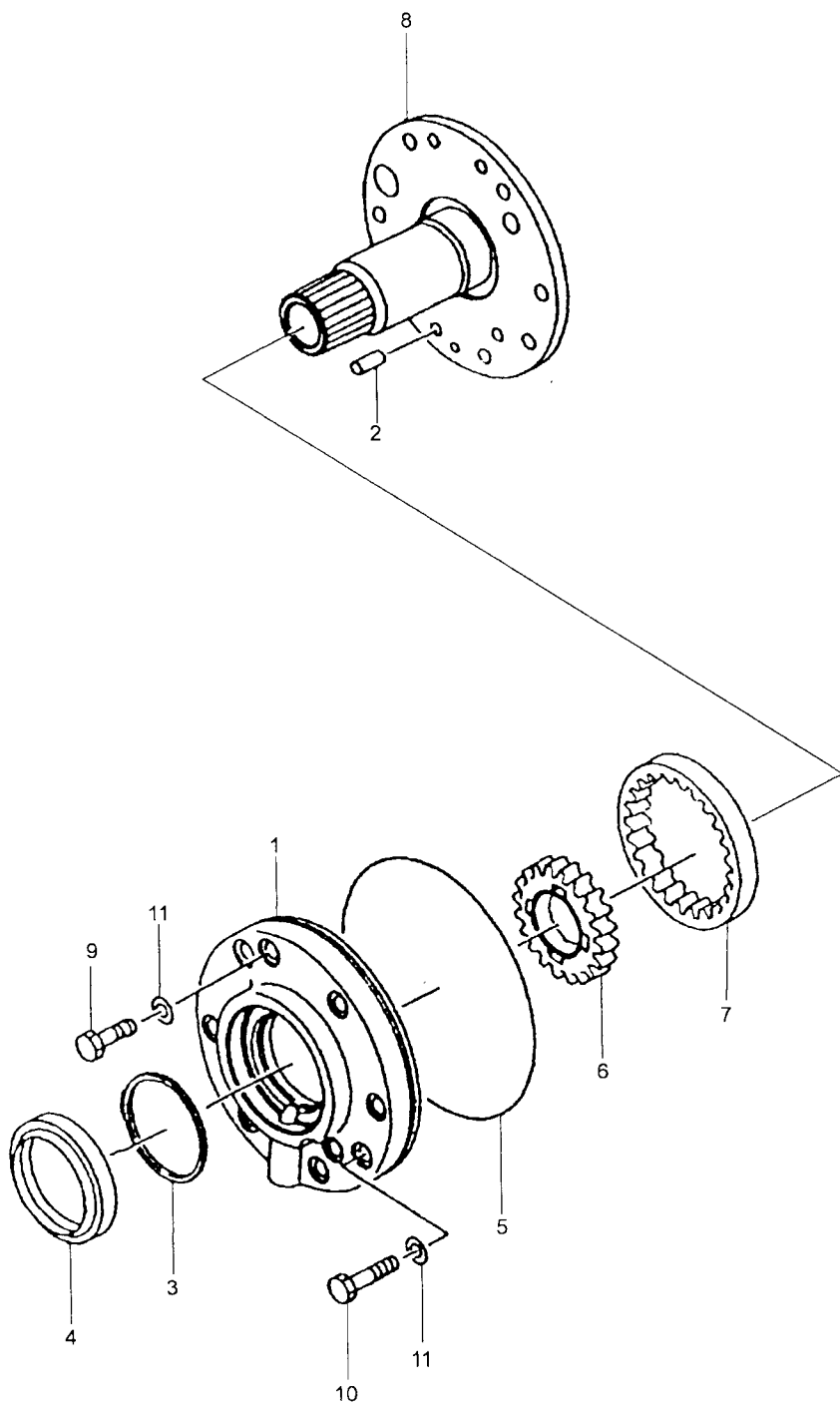


图 19  
Fig.19

油泵组件  
Pump

- Ⓐ CPCD40H-G10
- Ⓑ CPCD40H-W19
- Ⓓ CPCD45H-G10
- Ⓔ CPCD45H-W19
- Ⓕ CPCD50H-XG10
- Ⓖ CPCD50H-XW19

序号 Item	代 号 Part No.	名 称 Description	数量 Q'ty	备注或适用车型 Remarks series No.
1	YDS45.064	泵体 Case,pump	1	
2	GB119-86	销 B10×26 Pin	2	
3	YDS45.066	密封圈 Seal	1	
4	GB9877.1-88	旋转轴唇形密封圈 (F)B75×100×10 Seal,oil	1	
5	YDS45.067	O 形密封圈 O-ring	1	
6	YDS45.810	主动齿轮 Gear,drive	1	
7	YDS45.069	被动齿轮 Gear,driven	1	
8	YDS45.070	定子 Stator	1	
9	YDS45.009	螺栓 Bolt	2	
10	YDS45.053	螺栓 Bolt	7	
11	JB982-77	组合垫圈 10 Washer	9	

图 20  
Fig.20

控制阀  
Control valve

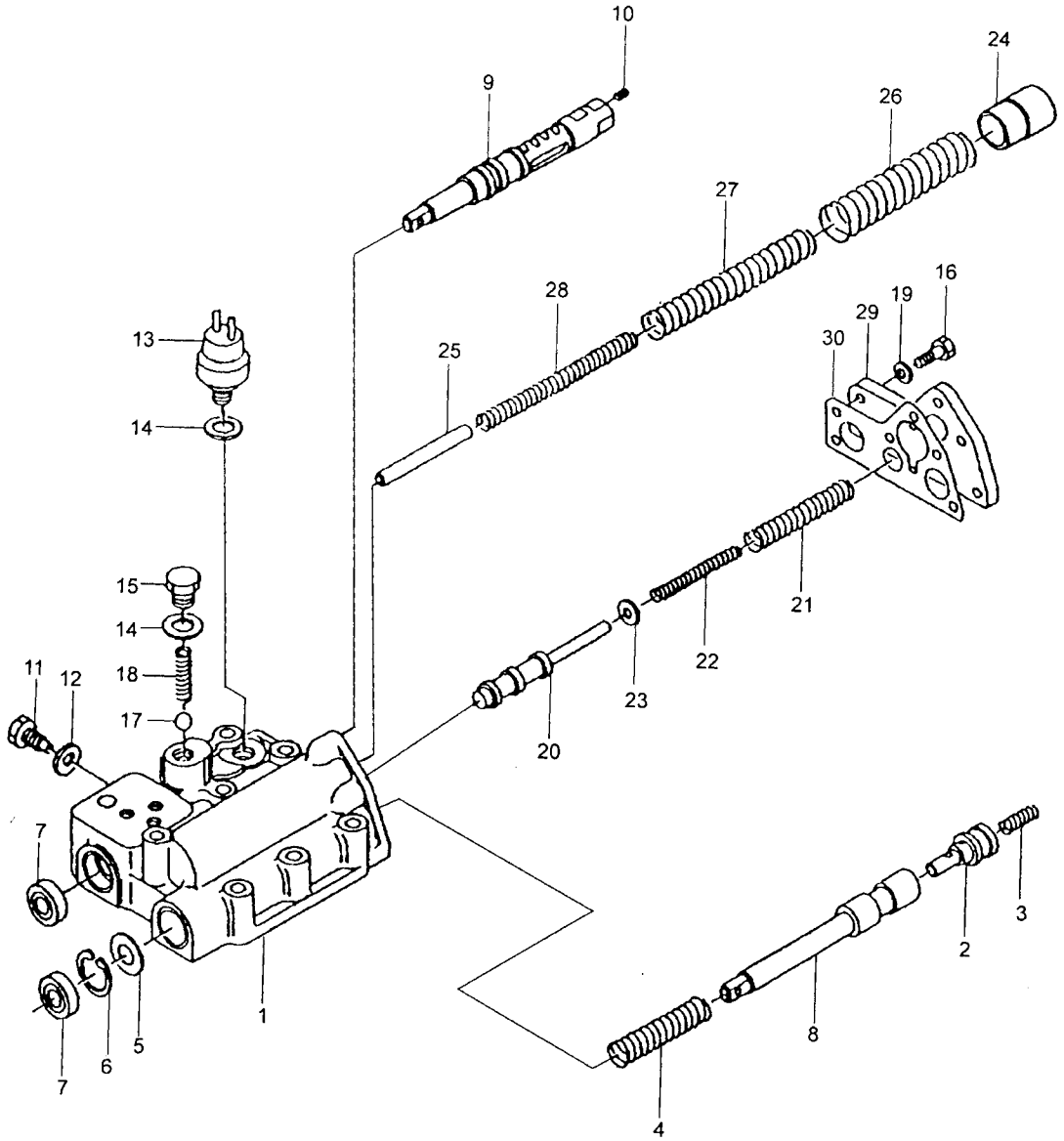


图 20  
Fig.20

控制阀  
Control valve

- Ⓐ CPCD40H-G10
- Ⓑ CPCD40H-W19
- Ⓓ CPCD45H-G10
- Ⓔ CPCD45H-W19
- Ⓕ CPCD50H-XG10
- Ⓖ CPCD50H-XW19

序号 Item	代 号 Part No.	名 称 Description		数量 Q'ty	备注或适用车型 Remarks series No.
1	YDS45.049	阀体	Body, valve	1	
2	YDS45.050	滑阀	Plunger	1	
3	YDS30.044	弹簧	Spring	1	
4	YDS45.006	弹簧	Spring	1	
5	GB97.1-85	垫圈 16	Washer	1	
6	GB893.1-86	孔用弹性挡圈 30	Snap ring, internal	1	
7	HG4-692-67	油封 SD14×30×10	Seal, oil	2	
8	YDS45.051	微动阀杆	Inching valve rod	1	
9	YDS45.052	操纵阀杆	Operating valve rod	1	
10	GB119-86	销 D5×6	Pin	1	
11	YQX100.081	止动螺钉	Screw	1	
12	Q/301 B202-86	密封圈 10×18×1	Seal, oil	1	
13	JK611B	倒车灯开关	Switch	2	
14	Q/301 B202-86	密封圈 14×25×1	Seal, oil	3	
15	YDS30.055	油塞	Plug	1	
16	GB5783-86	螺栓 M8×25	Bolt	7	
17	GB308-89	钢球 10.3188G2006	Ball, steel	1	
18	YQX100.088	弹簧	Spring	1	
19	GB93-87	垫圈 8	Washer	7	
20	YQX100.096	转换阀芯	Changing plunger	1	
21	YBS5.312	弹簧	Spring	1	
22	YBS5.311	弹簧	Spring	1	

图 20  
Fig.20

控制阀  
Control valve

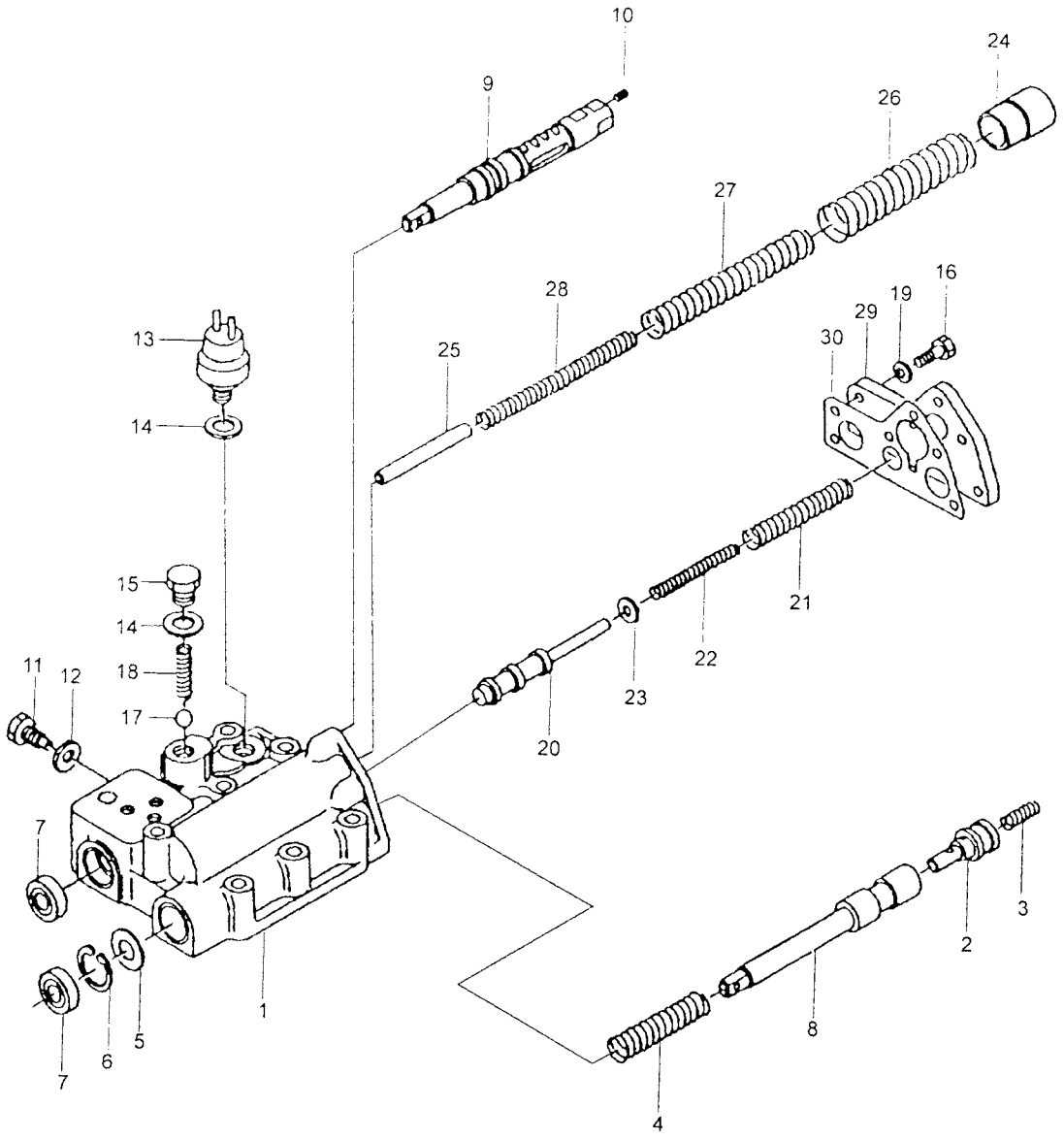


图 20  
Fig.20

控制阀  
Control valve

- Ⓐ CPCD40H-G10
- Ⓑ CPCD40H-W19
- Ⓓ CPCD45H-G10
- Ⓔ CPCD45H-W19
- Ⓗ CPCD50H-XG10
- Ⓘ CPCD50H-XW19

序号 Item	代 号 Part No.	名 称 Description	数量 Q'ty	备注或适用车型 Remarks series No.
23	YDS45.054	垫圈 Washer	1	
24	YQX100.095	缓冲阀芯 Cashion plunger	1	
25	YQX100.097	限位杆 Restriction level	1	
26	YBS5.307	弹簧 Spring	1	
27	YBS5.308	弹簧 Spring	1	
28	YBS5.306	弹簧 Spring	1	
29	YDS45.056	盖板 Plate	1	
30	YDS45.057	纸垫 Gasket	1	

图 21

Fig.21

双向离合器  
Hydraulic clutch(D)

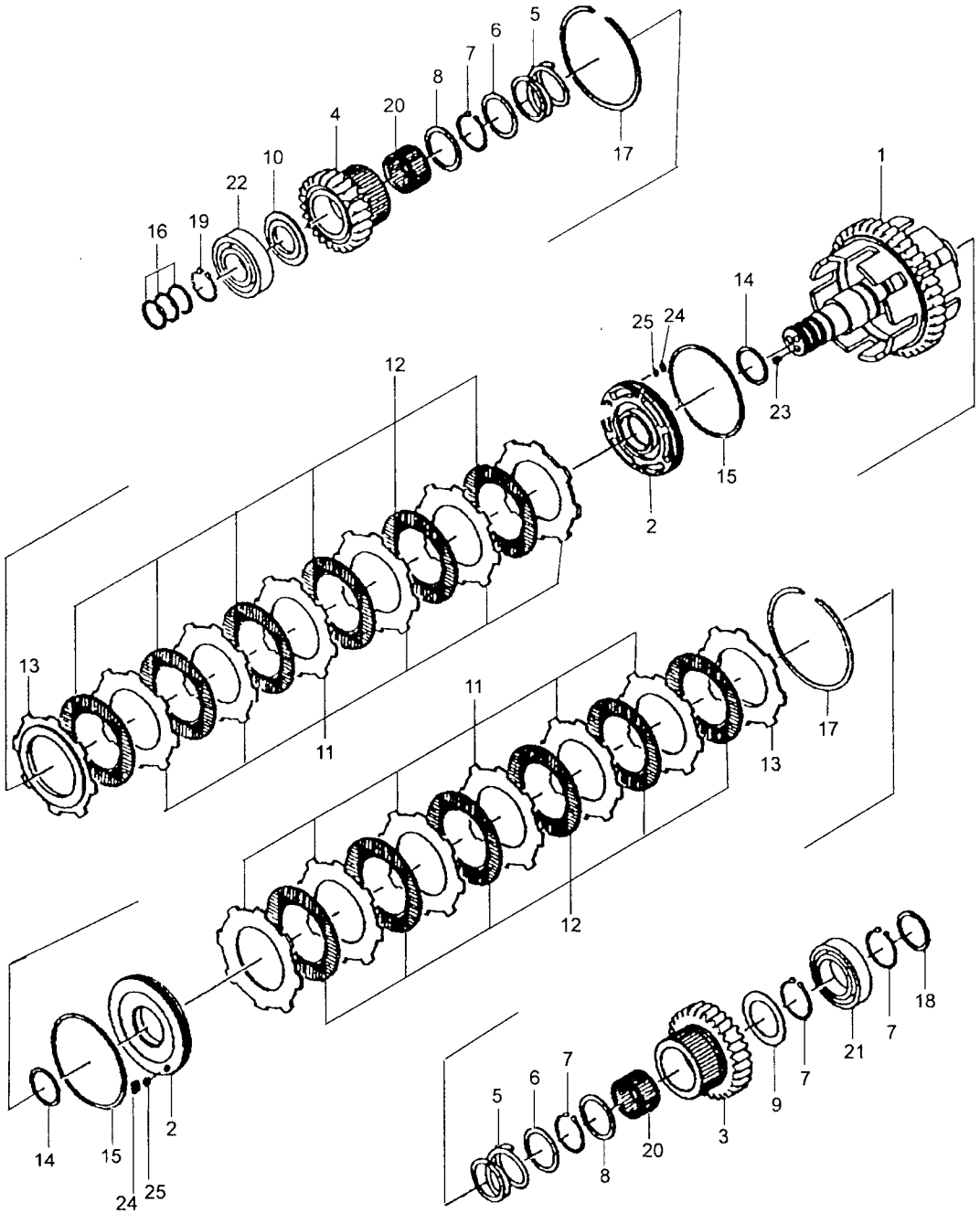


图 21  
Fig.21

双向离合器  
Hydraulic clutch(D)

- Ⓐ CPCD40H-G10
- Ⓑ CPCD40H-W19
- Ⓓ CPCD45H-G10
- Ⓔ CPCD45H-W19
- Ⓗ CPCD50H-XG10
- Ⓘ CPCD50H-XW19

序号 Item	代 号 Part No.	名 称 Description	数量 Q'ty	备注或适用车型 Remarks series No.
1	YDS45.805	双向离合器鼓组件 Clutch carrier	1	
2	YDS45.035	离合器活塞 Piston	2	
3	YDS45.036	后退档齿轮 Gear,reverse	1	
4	YDS45.037	前进 I 档齿轮 Gear,F <sub>1</sub>	1	
5	YDS45.038	弹簧 Spring	2	
6	YQX100.063	弹簧座 Seat,spring	2	
7	GB894.1-86	轴用弹性挡圈 50 Snap ring,external	4	
8	YQX100.062	挡圈 Ring,thrust	2	
9	YQX100.059	挡圈 Ring,thrust	1	
10	YDS45.039	止推垫 Thrust washer	1	
11	YDS45.040	外摩擦片 Outer clutch plate	12	
12	YDS45.041	内摩擦片 Inner clutch plate	12	
13	YDS45.042	端板 Plate,end	2	
14	YQX100.068	密封环 Ring,seal	2	
15	YQX100.073	密封环 Ring,seal	2	
16	YQX100.057	密封环 Ring,seal	3	
17	YQX100.070	卡圈 Snap ring	2	
18	YDS45.043	密封圈 Seal,oil	1	
19	GB894.1-86	轴用弹性挡圈 40 Snap ring external	1	
20	GB5846-86	滚针轴承 K505735 Bearing,needle	2	



图 21  
Fig.21

双向离合器  
Hydraulic clutch(D)

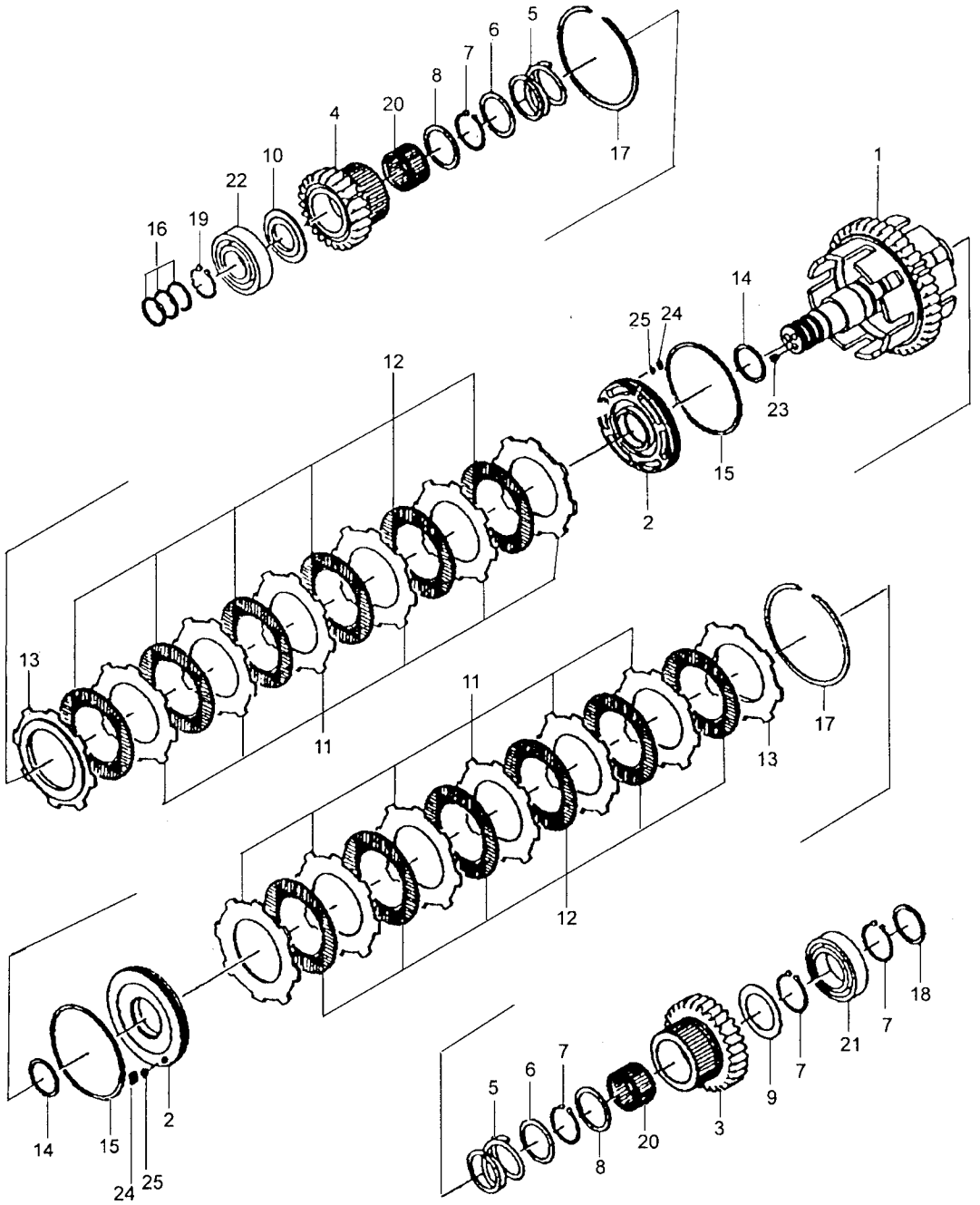


图 21  
Fig.21

双向离合器  
Hydraulic clutch(D)

- Ⓐ CPCD40H-G10
- Ⓑ CPCD40H-W19
- Ⓓ CPCD45H-G10
- Ⓔ CPCD45H-W19
- Ⓕ CPCD50H-XG10
- Ⓖ CPCD50H-XW19

序号 Item	代 号 Part No.	名 称 Description	数量 Q'ty	备注或适用车型 Remarks series No.
21	GB/T276-94	轴承 6310            Bearing	1	
22	GB/T276-94	轴承 6308            Bearing	1	
23	YDS30.102	螺塞                    Plug	2	
24	YDS30.006	塞                        Plug	2	
25	GB308-89	钢球 3.1750 G200b    Ball,steel	2	

图 22  
Fig.22

单向离合器  
Hydraulic clutch(S)

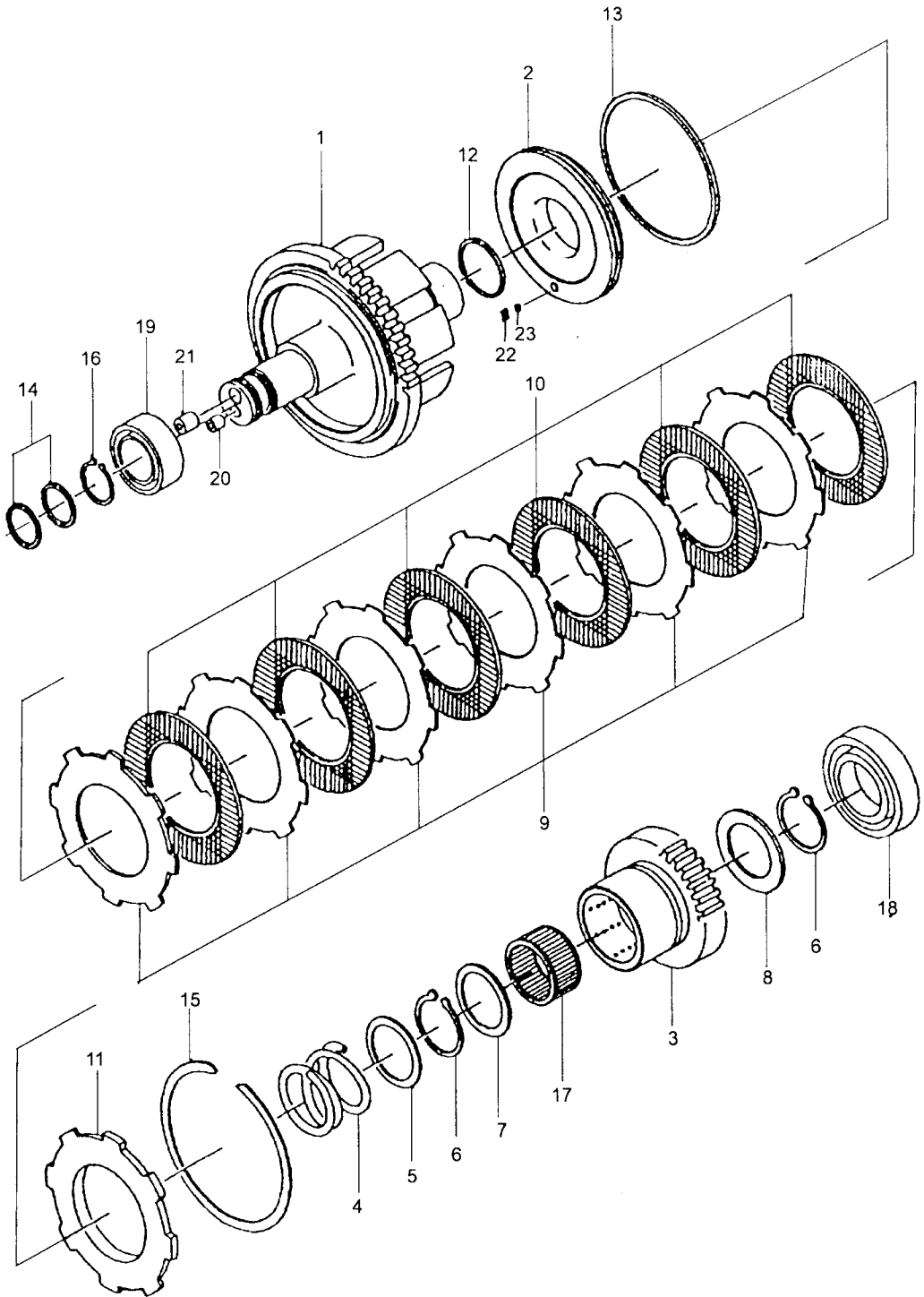


图 22  
Fig.22

单向离合器  
Hydraulic clutch(S)

- Ⓐ CPCD40H-G10
- Ⓑ CPCD40H-W19
- Ⓓ CPCD45H-G10
- Ⓔ CPCD45H-W19
- Ⓕ CPCD50H-XG10
- Ⓖ CPCD50H-XW19

序号 Item	代 号 Part No.	名 称 Description	数量 Q'ty	备注或适用车型 Remarks series No.
1	YDS45.806	单向离合器鼓组件 Clutch carrier	1	
2	YDS45.035	离合器活塞 Piston	1	
3	YDS45.044	前进 II 档齿轮 Gear, F <sub>2</sub>	1	
4	YDS45.038	弹簧 Spring	1	
5	YQX100.063	弹簧座 Seat, spring	1	
6	GB894.1-86	轴用弹性挡圈 50 Snap ring, external	2	
7	YQX100.062	挡圈 Washer	1	
8	YQX100.059	挡圈 Washer	1	
9	YDS45.040	外摩擦片 Outer clutch plate	6	
10	YDS45.041	内摩擦片 Inner clutch plate	6	
11	YDS45.042	端板 Plate, end	1	
12	YQX100.068	密封环 Ring, seal	1	
13	YQX100.073	密封环 Ring, seal	1	
14	YQX100.057	密封环 Ring, seal	2	
15	YQX100.070	卡圈 Snap ring	1	
16	GB894.1-86	轴用弹性挡圈 40 Snap ring external	1	
17	GB5846-86	滚针轴承 K505735 Bearing, needle	1	
18	GB/T276-94	轴承 6310 Bearing	1	
19	GB/T276-94	轴承 6308 Bearing	1	
20	YDS30.102	螺塞 Plug	1	
21	YDS45.045	堵头 Plug	1	
22	YDS30.006	塞 Plug	1	
23	GB308-89	钢球 3.1750 G200b Ball, steel	1	



图 23  
Fig.23

减速器与差速器  
Reduction & differential

- Ⓐ CPCD40H-G10
- Ⓑ CPCD40H-W19
- Ⓓ CPCD45H-G10
- Ⓔ CPCD45H-W19
- Ⓕ CPCD50H-XG10
- Ⓖ CPCD50H-XW19

序号 Item	代 号 Part No.	名 称 Description		数量 Q'ty	备注或适用车型 Remarks series No.
1	YDS45.003	差速架	Housing	1	
2	YDS45.004	轴承盖	Cap,bearing	2	
3	YDS45.005	双头螺柱	Bolt	4	
4	GB9457-88	螺母 M18×1.5	Nut	4	
5	GB91-86	销 4×36	Pin	4	
6	YDS45.019	被动弧齿锥齿轮	Final driven bevel gear	1	
7	GB5785-86	螺栓 M14×1.5×50	Bolt	16	
8	YDS45.007	左差速器壳	Left side,differential	1	
9	YDS45.008	右差速器壳	Right side,differential	1	
10	YDS45.012	半轴齿轮	Side gear	2	
11	YDS45.015	垫圈	Washer	2	
12	YDS45.011	行星齿轮	Gear,pinion	4	
13	YDS45.014	止推垫圈	Washer,thrust	4	
14	YDS45.013	十字轴	Cross shaft	1	
15	YDS45.010	螺栓	Bolt	12	
16	GB6171-86	螺母 M14×1.5	Nut	12	
17	GB/T297-94	圆锥滚子轴承 33016	Bearing,taper roller	2	
18	YDS45.016	调整螺母	Adjusting nut	2	
19	YDS45.017	锁片	Plate,lock	2	
20	YDS45.018	六角头带孔螺栓	Bolt	2	
21	GB93-87	垫圈 10	Washer	2	
22	GB9972-88	钢丝 II-1.8	Steel rope	2	

图 23  
Fig.23

减速器与差速器  
Reduction & differential

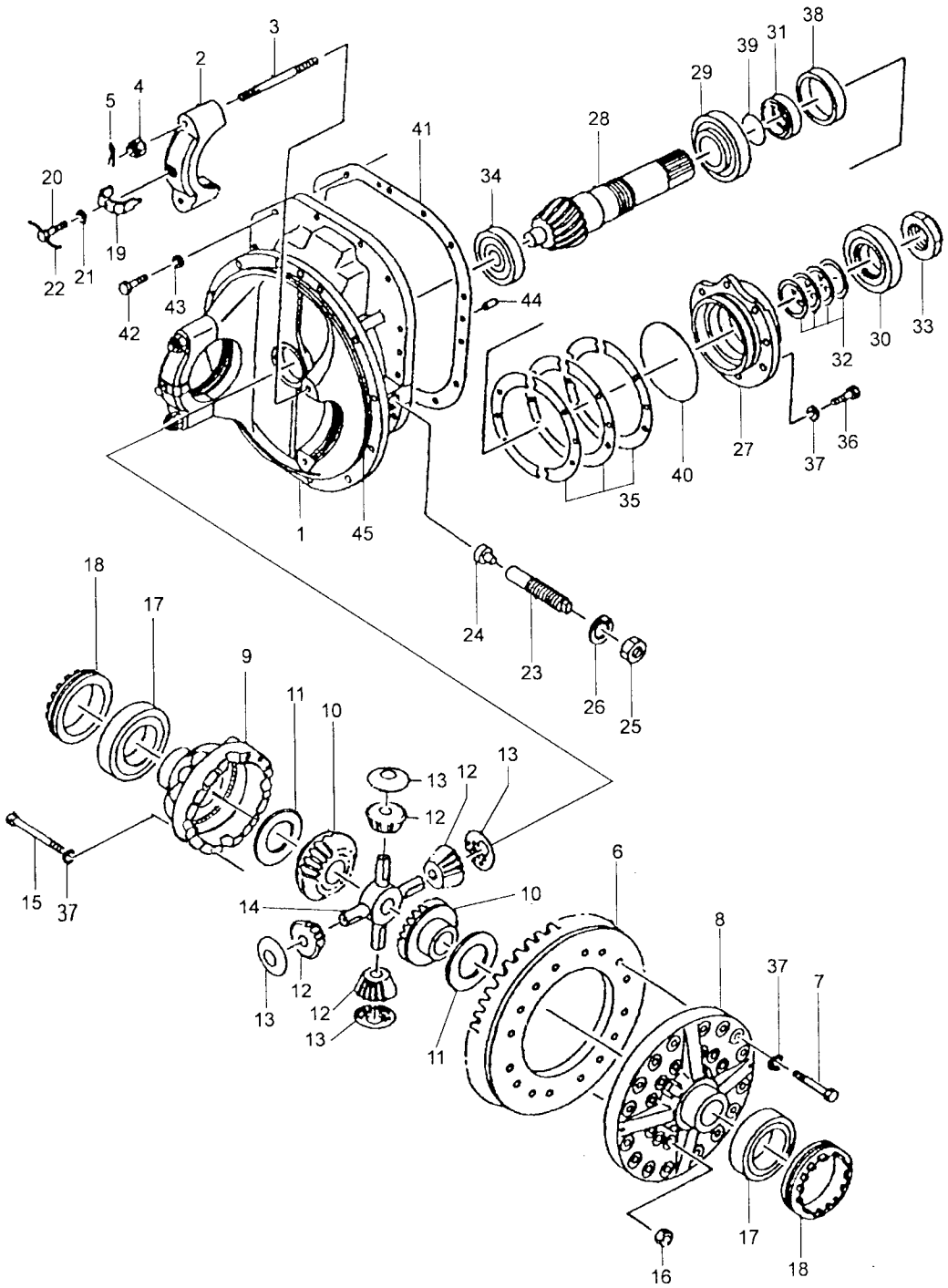


图 23  
Fig.23

减速器与差速器  
Reduction & differential

- Ⓐ CPCD40H-G10
- Ⓑ CPCD40H-W19
- Ⓓ CPCD45H-G10
- Ⓔ CPCD45H-W19
- Ⓗ CPCD50H-XG10
- Ⓘ CPCD50H-XW19

序号 Item	代 号 Part No.	名 称 Description	数量 Q'ty	备注或适用车型 Remarks series No.
23	YDS45.020	螺柱 Stud	1	
24	YDS45.022	滑块 Thrust pin	1	
25	GB6173-86	螺母 M27×2 Nut	1	
26	YDS45.021	止动垫圈 Thrust washer	1	
27	YDS45.024	轴承座 Bearing box	1	
28	YDS45.023	主动弧齿锥齿轮 Drive bevel gear	1	
29	GB/T297-94	圆锥滚子轴承 31312 Bearing,taper roller	1	
30	GB/T297-94	圆锥滚子轴承 31311 Bearing,taper roller	1	
31	YDS45.027	隔套 Spacer	1	
32	YDS45.026	调整垫片 Adjusting washer	1 组	
33	YDS45.028	螺母 Nut	1	
34	GB/T283-94	圆柱滚子轴承 NUP306E Roller bearing	1	
35	YDS45.025	调整垫片 Adjusting washer	1 组	
36	GB5786-86	螺栓 M14×1.5×40 Bolt	6	
37	GB93-87	垫圈 14 Washer	34	
38	YDS45.029	双向油封 Oil seal	1	
39	GB1235-76	O 形密封圈 60×3.1 O-ring	1	
40	GB1235-76	O 形密封圈 150×3.1 O-ring	1	
41	YDS45.072	纸垫 Gasket	1	
42	GB5786-86	螺栓 M12×1.25×35 Bolt	14	
43	GB93-87	垫圈 12 Washer	14	
44	GB119-86	销 B10×20 Pin	2	
45	YDS45.079	O 形密封圈 O-ring	1	



图 24

Fig.24

变矩器  
Torque-converter

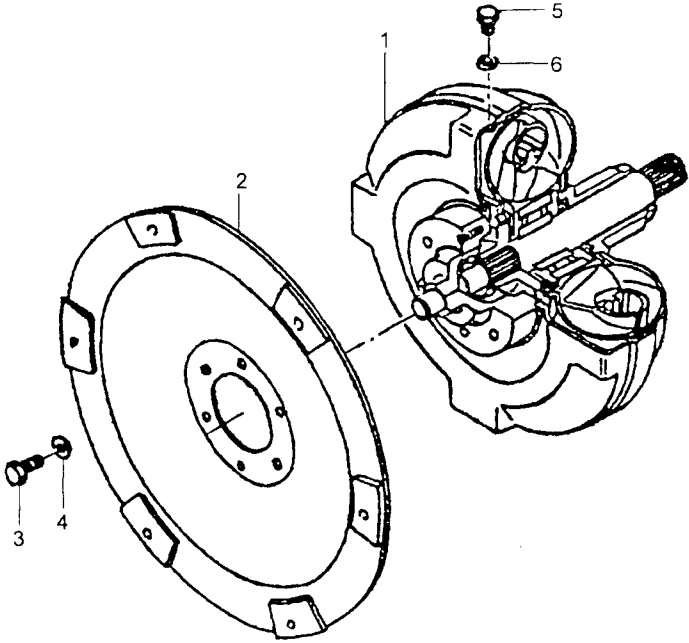


图 24  
Fig.24

变矩器  
Torque-converter

- Ⓐ CPCD40H-G10
- Ⓑ CPCD40H-W19
- Ⓓ CPCD45H-G10
- Ⓔ CPCD45H-W19
- Ⓕ CPCD50H-XG10
- Ⓖ CPCD50H-XW19

序号 Item	代 号 Part No.	名 称 Description	数量 Q'ty	备注或适用车型 Remarks series No.
1	YJH315	液力变矩器 Torque-converter	1	
2	ME-411/2-0	输入板组件 Plate,input	1	
3	GB5783-86	螺栓 M10×1.25×25 Bolt	6	
4	GB93-87	垫圈 10 Washer	6	
5	GB45-86	螺栓 M8×1×8 Bolt	2	
6	YJH265-2	密封垫圈 Washer,seal	2	

图 25  
Fig.25

转向系统 Steering system

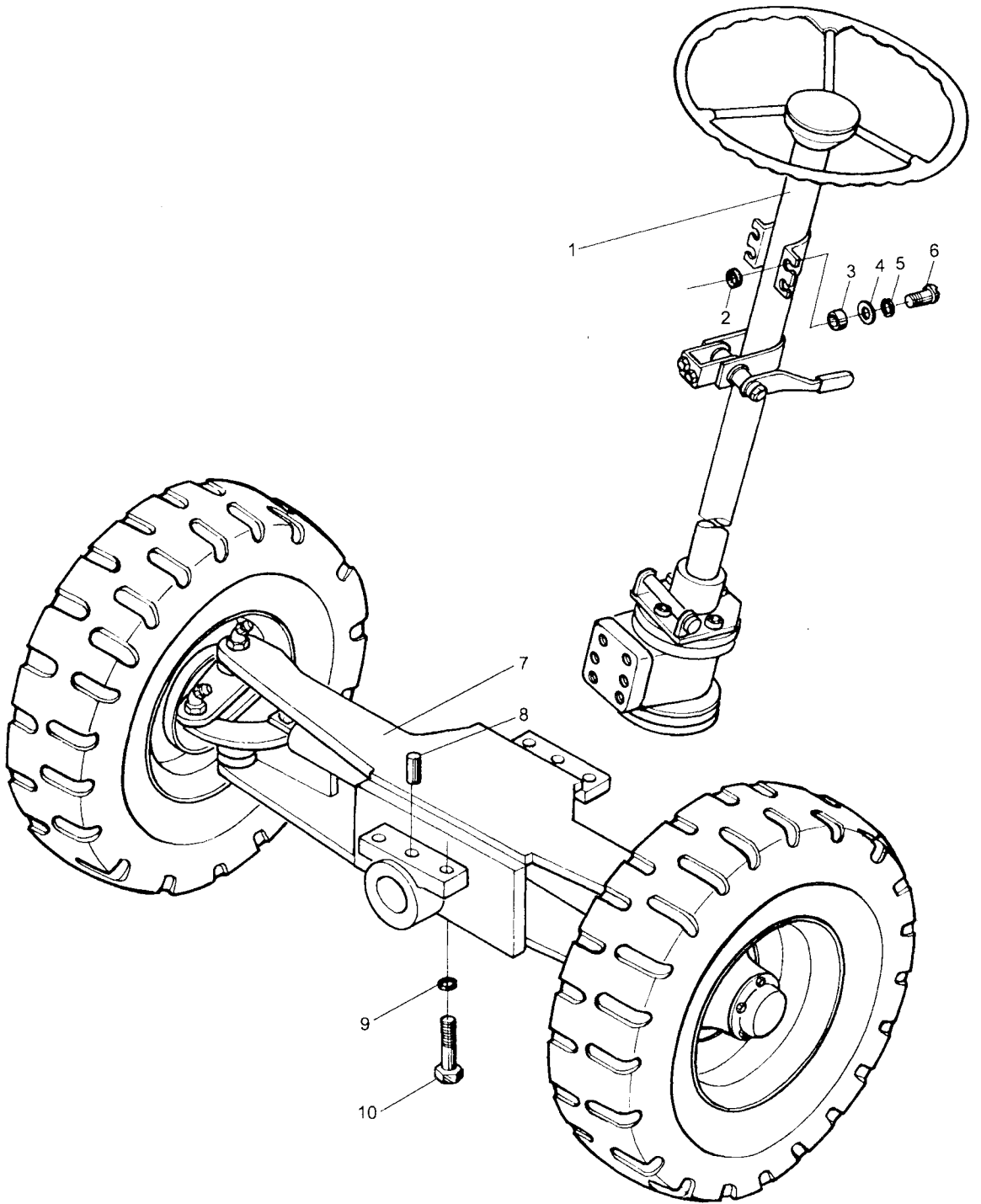


图 25 转向系统 Steering system  
Fig.25

- Ⓐ CPCD40H-G10
- Ⓑ CPCD40H-W19
- Ⓒ CPC40-HG27
- Ⓓ CPCD45H-G10
- Ⓔ CPCD45H-W19
- Ⓕ CPC45-HG27
- Ⓖ CPC50-HXG10
- Ⓖ CPCD50H-XG10
- Ⓖ CPCD50H-XW19

序号 Item	代 号 Part No.	名 称 Description	数量 Q'ty	备注或适用车型 Remarks series No.
1	40DH-220000	转向装置 Steering device	1	
2	30DH-200002A	橡胶垫 Rubber gasket	4	
3	30DH-200001A	隔套 Spacer	4	
4	GB96-85	垫圈 6 Washer	4	
5	GB93-87	垫圈 6 Washer	4	
6	GB818-85	螺钉 M6×30 Screw	4	
7	40DH-210000	转向桥总成 Steering axle ass'y	1	
8	4L-200001	销 Pin	2	
9	GB93-87	垫圈 16 Washer	4	
10	GB5786-86	螺栓 M16×1.5×65 Bolt	4	

图 26  
Fig.26

转向桥 Steering axle

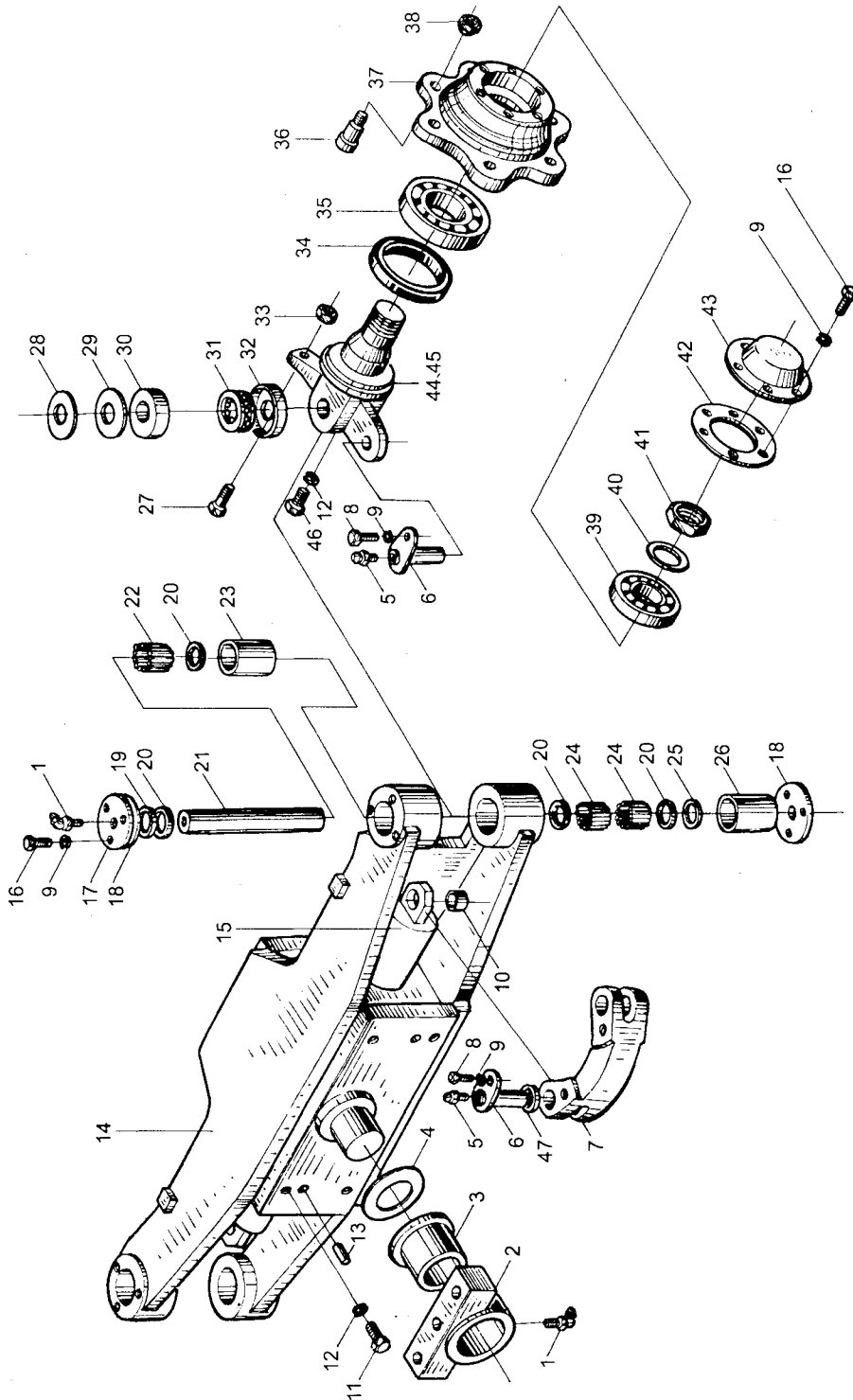


图 26 转向桥 Steering axle  
Fig.26

- Ⓐ CPCD40H-G10
- Ⓑ CPCD40H-W19
- Ⓒ CPC40-HG27
- Ⓓ CPCD45H-G10
- Ⓔ CPCD45H-W19
- Ⓕ CPC45-HG27
- Ⓖ CPC50-HXG10
- Ⓗ CPCD50H-XG10
- Ⓘ CPCD50H-XW19

序号 Item	代 号 Part No.	名 称 Description	数量 Q'ty	备注或适用车型 Remarks series No.
1	GB1153-89	油杯 45° M10×1 Grease nipple	6	
2	40DH-210007	轴承座 Bearing seat	2	
3	40DH-210008	桥体两端轴承套 Bush	2	
4	40DH-210009	调整垫圈 Washer	1 付	
5	GB1153-89	油杯 90° M6 Grease nipple	4	
6	30DH-213000A	销轴 Pin shaft	4	
7	40DH-210006	连杆 Rod	2	
8	GB5783-86	螺栓 M6×12 Bolt	4	
9	GB93-87	垫圈 6 Washer	24	
10	GB3046-81	关节轴承 GE20ES-2RS Bearing	4	
11	GB5786-86	螺栓 M12×1.5×35 Bolt	4	
12	GB93-87	垫圈 12 Washer	12	
13	GB120-86	销 B12×30 Pin	2	
14	40DH-212000	桥体总成 Axle body ass'y	1	
15	40DH-214000	转向油缸 Steering cylinder	1	
16	GB5781-86	螺栓 M6×10 Bolt	24	

图 26  
Fig.26

转向桥 Steering axle

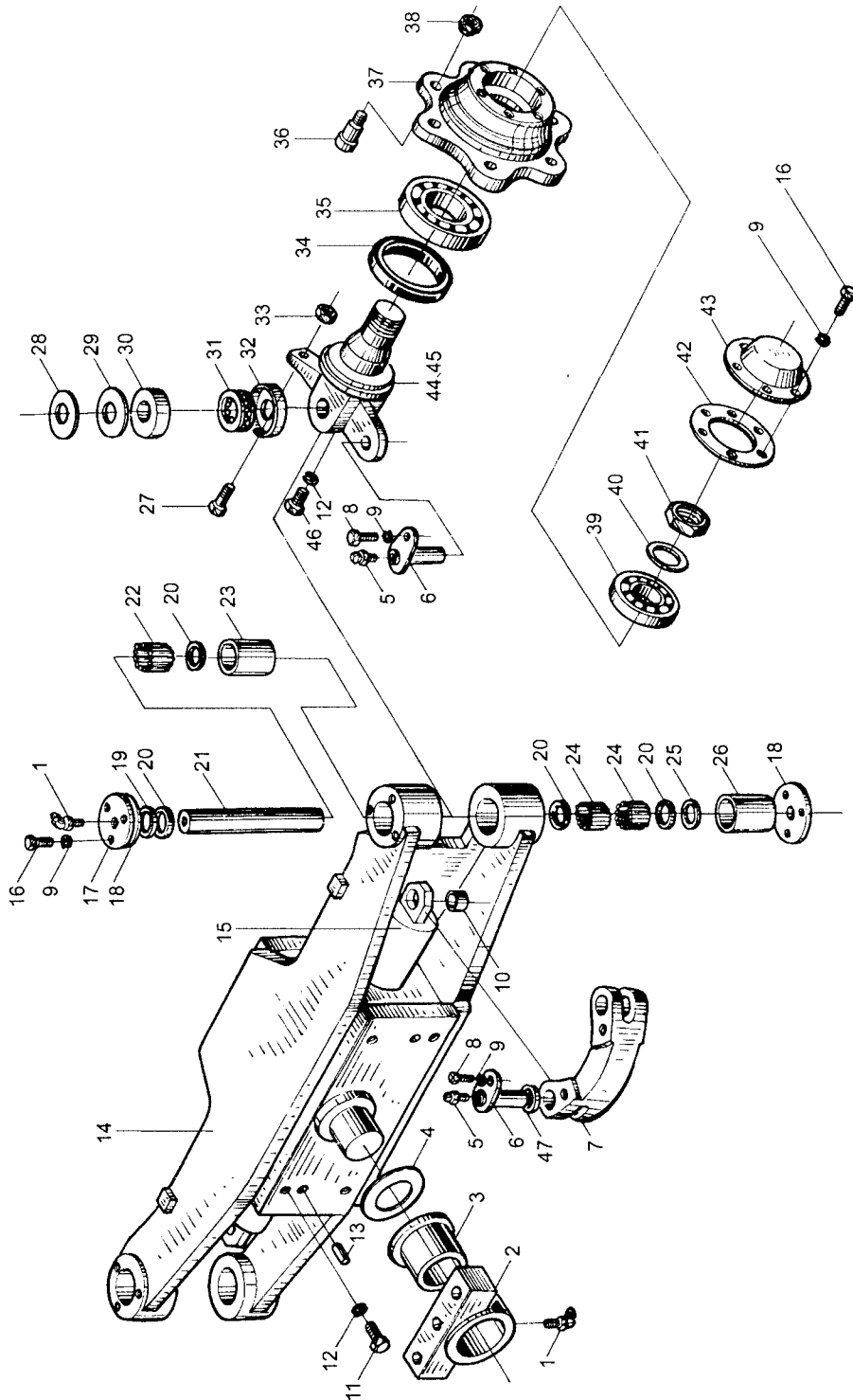


图 26  
Fig.26

转向桥 Steering axle

- Ⓐ CPCD40H-G10
- Ⓑ CPCD40H-W19
- Ⓒ CPC40-HG27
- Ⓓ CPCD45H-G10
- Ⓔ CPCD45H-W19
- Ⓕ CPC45-HG27
- Ⓖ CPC50-HXG10
- Ⓗ CPCD50H-XG10
- Ⓘ CPCD50H-XW19

序号 Item	代 号 Part No.	名 称 Description	数量 Q'ty	备注或适用车型 Remarks series No.
17	40DH-210003	主销端盖 End cover,king pin	4	
18	40DH-210004	主销端盖衬垫 End cover,king pin gasket	4	
19	40DH-210002	垫片 Shim	2	
20	40DH-210005	密封胶圈 Rubber seal ring	8	
21	40D-410006	转向节主销 Pin	2	
22	JB/T7918-97	滚动轴承 K354530 Bearing	2	
23	40DH-210001	钢套 Bush	2	
24	JB/T7918-97	滚动轴承 K354525 Bearing	4	
25	40DH-210010	垫片 Shim	2	
26	40DH-210011	钢套 Bush	2	
27	GB5783-86	螺栓 M12×45 Bolt	2	
28	40D-410011	调整垫片 Adjusting shim	4	
29	40D-410012	调整垫片 Adjusting shim	4	
30	40D-410008	垫 Shim	2	
31	GB301-84	推力轴承 8207 Bearing	2	
32	40D-410009	轴承外套 Bearing bush	2	



图 26  
Fig.26

转向桥 Steering axle

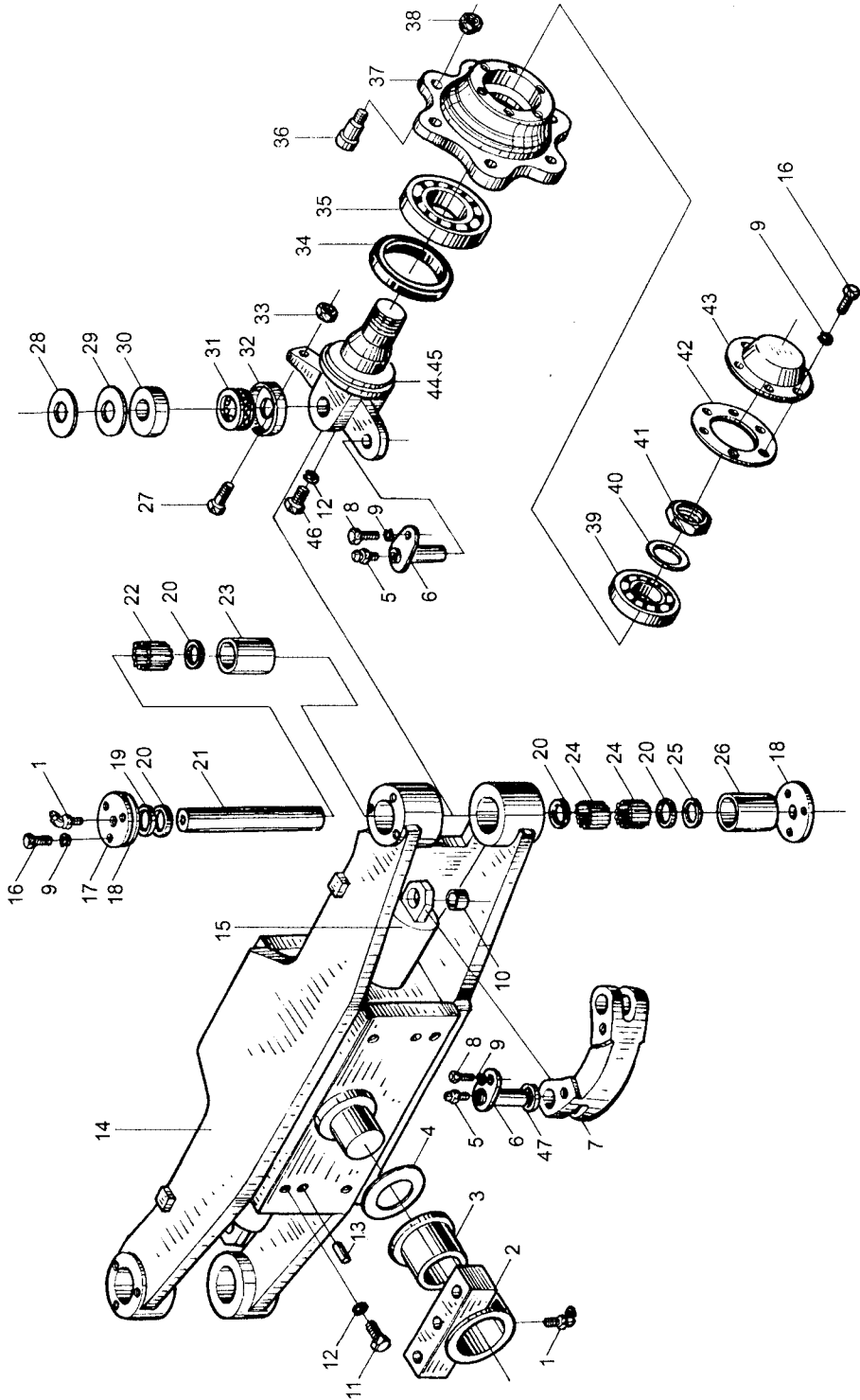


图 26 转向桥 Steering axle  
Fig.26

- Ⓐ CPCD40H-G10
- Ⓑ CPCD40H-W19
- Ⓒ CPC40-HG27
- Ⓓ CPCD45H-G10
- Ⓔ CPCD45H-W19
- Ⓕ CPC45-HG27
- Ⓖ CPC50-HXG10
- Ⓗ CPCD50H-XG10
- Ⓘ CPCD50H-XW19

序号 Item	代 号 Part No.	名 称 Description	数量 Q'ty	备注或适用车型 Remarks series No.
33	HG4-692-61	油封 PD90×125×12 Oil seal	2	
35	GB/T297-94	圆锥滚子轴承 32213 Bearing	2	
36	40D-410004	轮毂螺栓 Hub bolt	10	
37	40D-410003	转向轮毂 Steering hub	2	
38	3-11-00-06	螺母 Nut	10	
39	GB/T297-94	圆锥滚子轴承 32308 Bearing	2	
40	GB858-88	垫圈 40 Washer	2	
41	GB812-88	螺母 M40×1.5 Nut	4	
42	40D-410002	软垫 Gasket	2	
43	40D-410001	轮毂盖 Hub cover	2	
44	40DH-210012	左转向节 Steering knuckle,left	1	
45	40DH-210013	右转向节 Steering knuckle,right	1	
46	40D-410014	螺钉 Screw	2	
47	30DH-210004A	调整垫片 Adjusting shim	8 组	

图 27

转向油缸 Steering cylinder

Fig.27

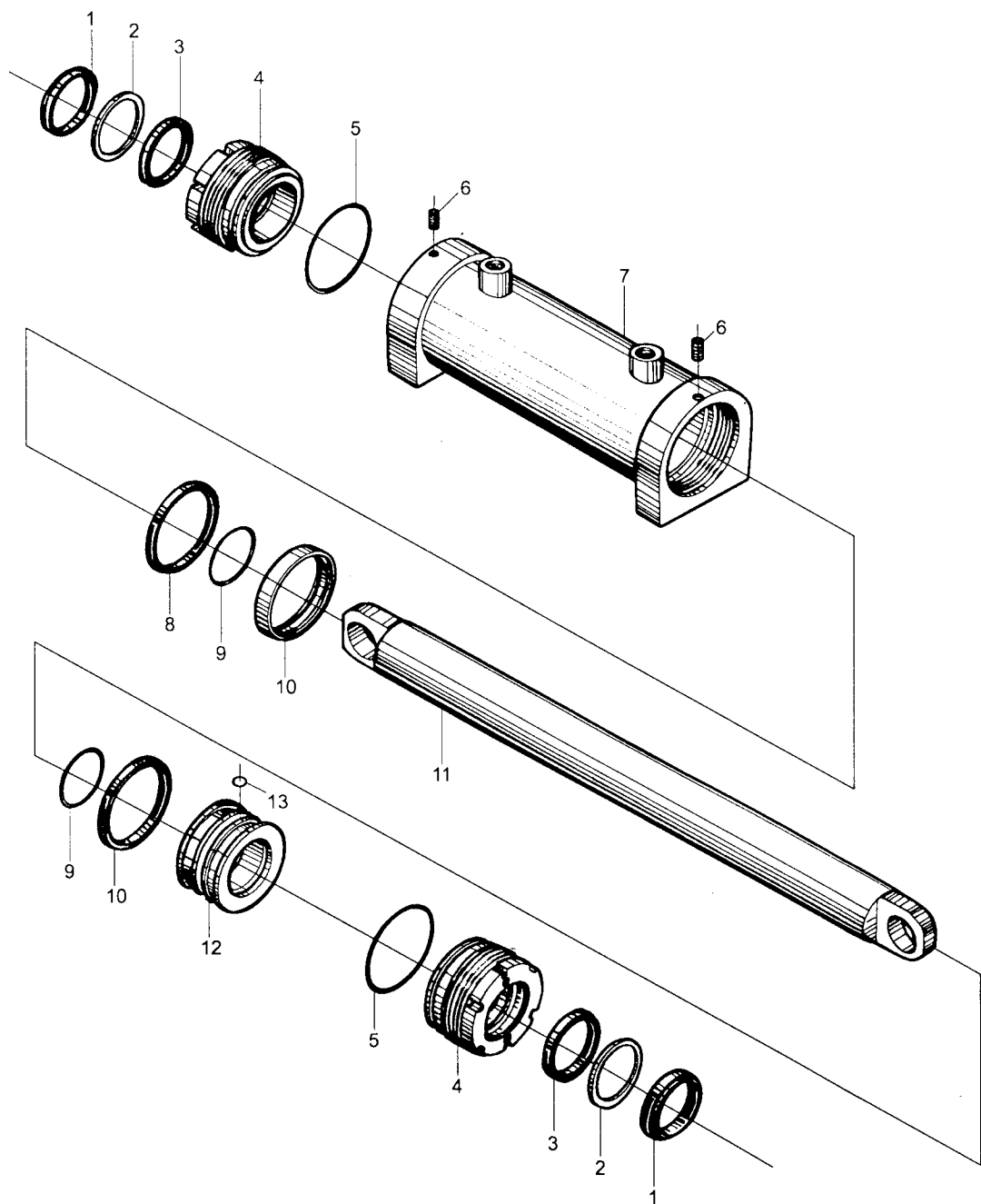


图 27 转向油缸 Steering cylinder  
Fig.27

- Ⓐ CPCD40H-G10
- Ⓑ CPCD40H-W19
- Ⓒ CPC40-HG27
- Ⓓ CPCD45H-G10
- Ⓔ CPCD45H-W19
- Ⓕ CPC45-HG27
- Ⓖ CPC50-HXG10
- Ⓗ CPCD50H-XG10
- Ⓘ CPCD50H-XW19

序号 Item	代 号 Part No.	名 称 Description		数量 Q'ty	备注或适用车型 Remarks series No.
1	CL0087C3	CBH 防尘圈 d50	Dust proof ring	2	
2	3E-215005	保护圈	Protect ring	2	
3	FU0619KO	ISI 密封圈 d50	Ring	2	
4	3E-215200	导向套	Guide bush	2	
5	GB3452.1-82	O 型圈 73×3.55	O-ring	2	
6	GB79-85	螺钉 M6×12	Screw	2	
7	40DH-214200	缸体	Body cylinder	1	
8	FU0936LO	OSI 密封圈 D80	Ring	2	
9	GB1235-76	O 型圈 55×3.1	O-ring	2	
10	3E-215003	支撑环	Support ring	1	
11	40DH-214001	活塞杆	Piston rod	1	
12	3E-215002	活塞	Piston	1	
13	GB308-92	钢球 6.0000G100b	Ball,steel	27	

图 28  
Fig.28

转向装置 Steering device

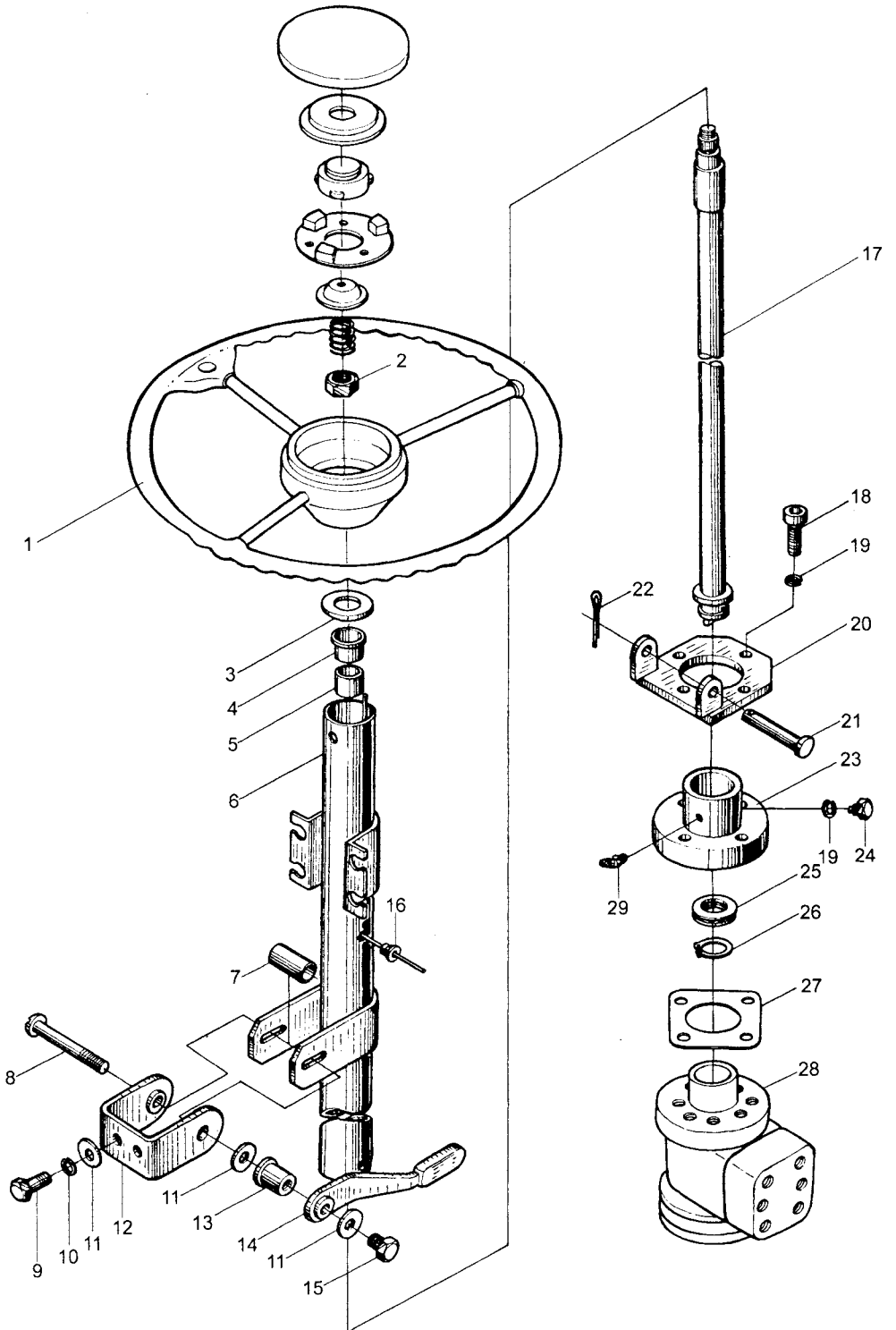


图 28 转向装置 Steering device  
Fig.28

- Ⓐ CPCD40H-G10
- Ⓑ CPCD40H-W19
- Ⓒ CPC40-HG27
- Ⓓ CPCD45H-G10
- Ⓔ CPCD45H-W19
- Ⓕ CPC45-HG27
- Ⓖ CPC50-HXG10
- Ⓗ CPCD50H-XG10
- Ⓘ CPCD50H-XW19

序号 Item	代 号 Part No.	名 称 Description		数量 Q'ty	备注或适用车型 Remarks series No.
1	方向盘总成 φ350	方向盘总成	Steering wheel assembly	1	
2	GB6173-86	螺母 M16×1.5	Nut	1	
3	3-23-40-04	导电圈	Conducting ring	1	
4	3-23-40-03	上衬套	Top bush	1	
5	3-23-40-02	尼龙衬套	Nylon bush	1	
6	40DH-221100	转向管	Steering pipe	1	
7	40DH-220001	隔套	Bushing	1	
8	GB14-88	螺栓 M8×80	Bolt	1	
9	GB5783-86	螺栓 M8×25	Bolt	2	
10	GB93-87	垫圈 8	Washer	2	
11	GB96-85	垫圈 8	Washer	4	
12	40DH-223000	调节支架	Bracket	1	
13	30PEA-220002	夹紧套	Sleeve	1	
14	30PEA-221000	夹紧把手	Handle	1	
15	30PEA-220003	螺栓	Bolt	1	
16	A-1004141	橡胶出线圈 199#	Rubber ring	1	
17	40DH-222000	转向轴	Steering shaft	1	

图 28  
Fig.28

转向装置 Steering device

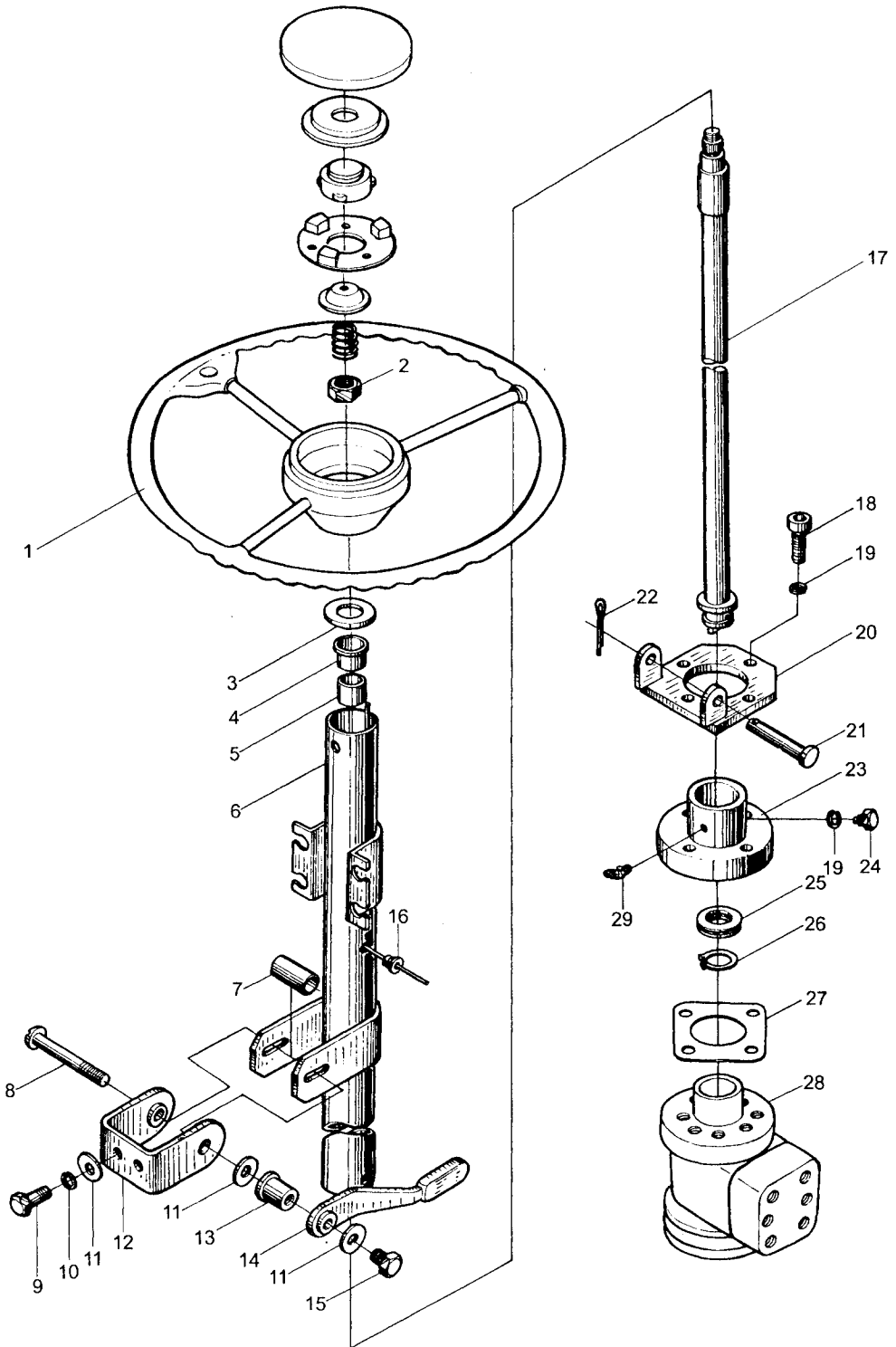


图 28 转向装置 Steering device  
Fig.28

- Ⓐ CPCD40H-G10
- Ⓑ CPCD40H-W19
- Ⓒ CPC40-HG27
- Ⓓ CPCD45H-G10
- Ⓔ CPCD45H-W19
- Ⓕ CPC45-HG27
- Ⓖ CPC50-HXG10
- Ⓗ CPCD50H-XG10
- Ⓘ CPCD50H-XW19

序号 Item	代 号 Part No.	名 称 Description		数量 Q'ty	备注或适用车型 Remarks series No.
18	GB70-85	螺钉 M10×30	Screw	4	
19	GB93-87	垫圈 10	Washer	5	
20	30J-514000	支架	Bracket	1	
21	25DE-42-6	联轴	Shaft	1	
22	GB91-86	销 4×30	Pin	1	
23	30J-510001	连接法兰	Flange	1	
24	25DE-42-4	固定螺钉	Screw	1	
25	GB/T301-84	单向推力球轴承 8104	Bearing	1	
26	GB894.1-86	挡圈 20	Sanp ring	1	
27	25DE-42-5	调整垫片	Adjusting shim	2	
28	BZZ1-E125CA	全液压转向器	Hydraulic steering gear	1	
29	GB1152-79	油杯 M6	Grease nipple	1	



图 29

动力系统 Drive system

Fig.29

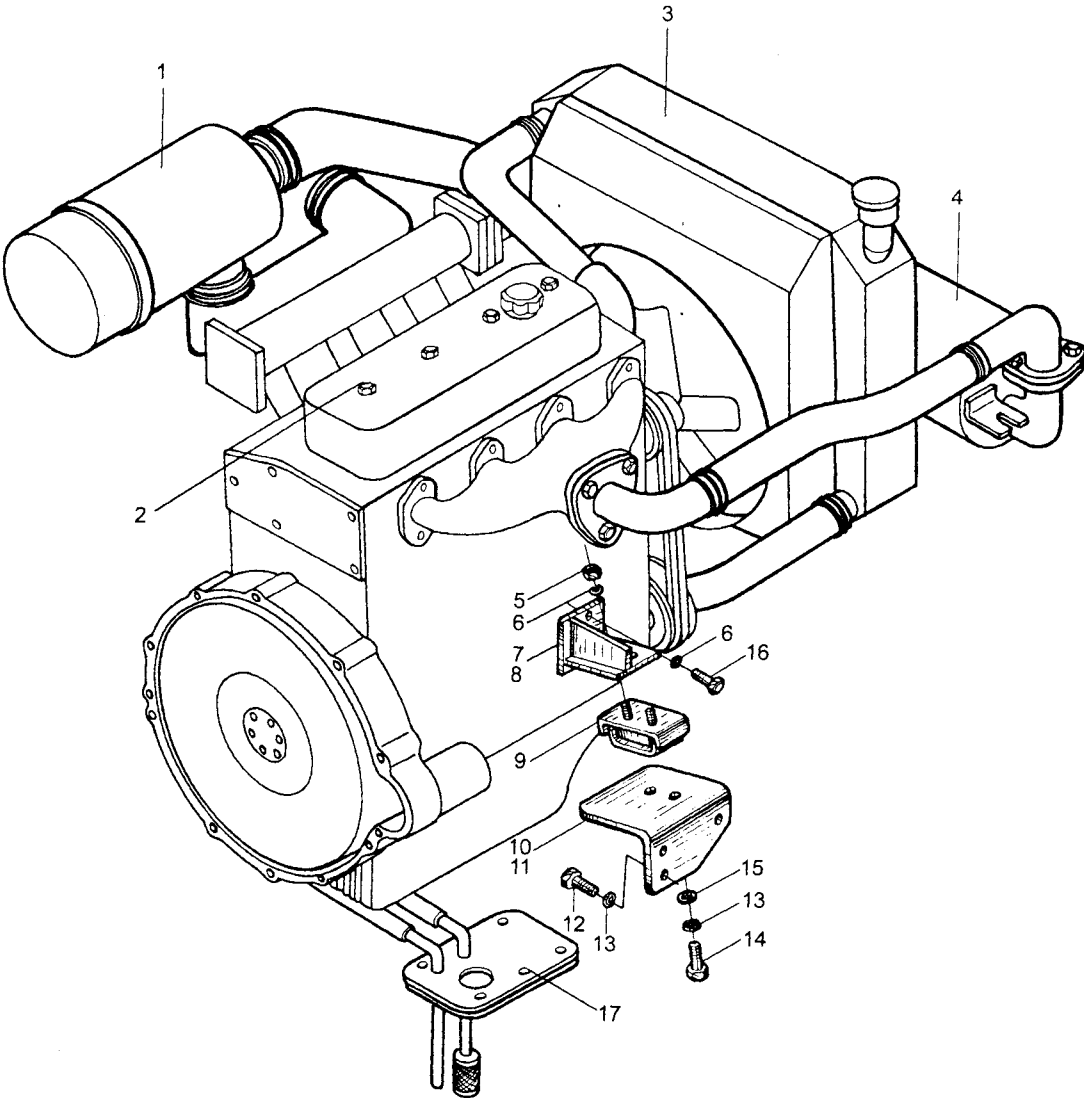


图 29  
Fig.29

动力系统 Drive system

Ⓒ CPC40-HG27

Ⓕ CPC45-HG27

序号 Item	代 号 Part No.	名 称 Description		数量 Q'ty	备注或适用车型 Remarks series No.
1	H400-310000-000	进气系统	Air inlet system	1	
2	495BPG-20	柴油机	Diesel engine	1	
3	H400-330000-000	冷却系统	Cooling system	1	
4	H400-320000-000	排气系统	Exhaust system	1	
5	GB6171-86	螺母 M10×1.25	Nut	4	
6	GB93-87	垫圈 10	Washer	10	
7	H400-303000-000	发动机左支架	Left bracket	1	
8	H400-304000-000	发动机右支架	Right bracket	1	
9	50DH-302000	缓冲垫	Cushion	2	
10	H400-301000-000	发动机左支座	Engine left seat	1	
11	H400-302000-000	发动机右支座	Engine right seat	1	
12	GB5783-86	螺栓 M14×30	Bolt	12	
13	GB93-87	垫圈 14	Washer	6	
14	GB5786-86	螺栓 M12×1.25×30	Bolt	4	
15	50DH-300001	垫片	Shim	2	
16	GB5783-86	螺栓 M10×30	Bolt	6	
17	H400-340000-000	燃油管路	Engine fuel system	1	

图 30  
Fig.30

动力系统 Drive system

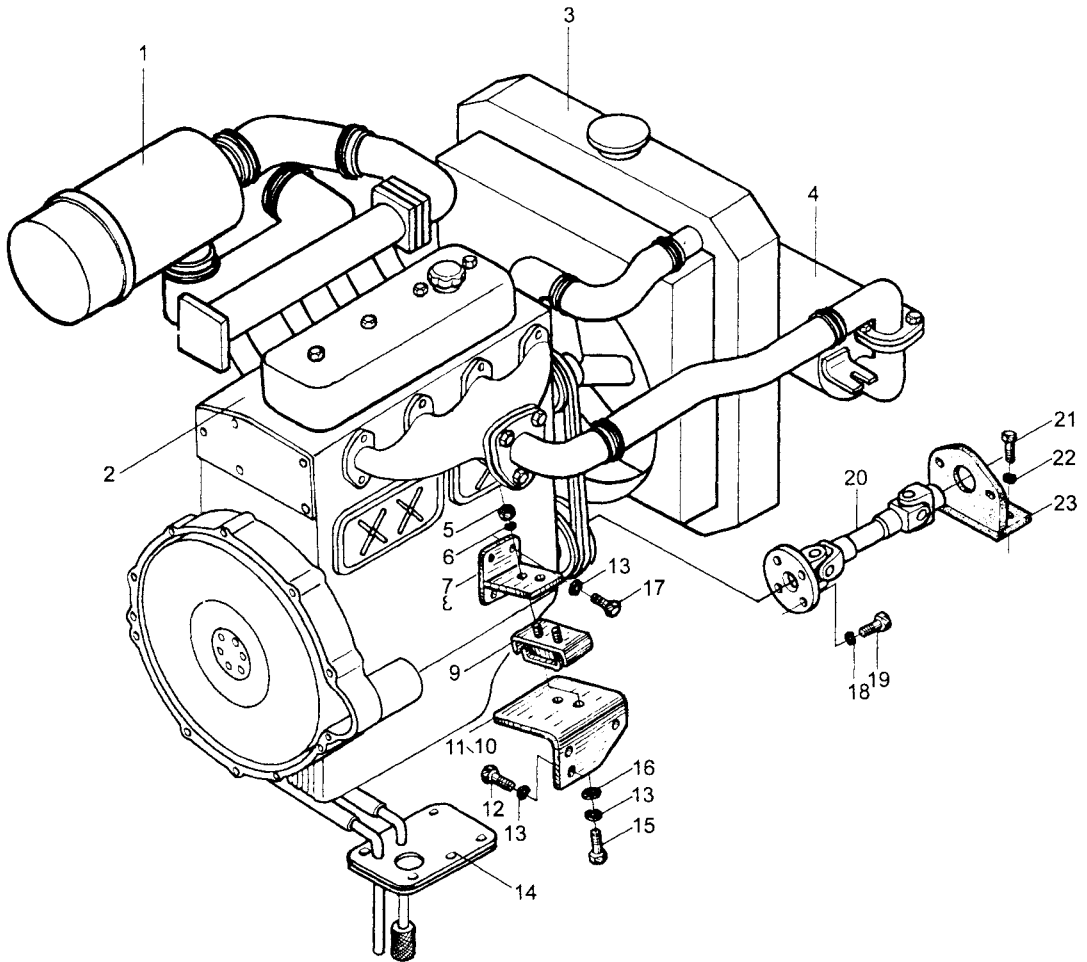


图 30

## 动力系统 Drive system

© CPC50-HXG10

Fig.30

序号 Item	代 号 Part No.	名 称 Description		数量 Q'ty	备注或适用车型 Remarks series No.
1	H510-310000-000	进气系统	Air inlet system	1	
2	LR4105G60-G00	柴油机	Diesel engine	1	
3	H510-330000-000	冷却系统	Cooling system	1	
4	H510-320000-000	排气系统	Exhaust system	1	
5	GB6171-86	螺母 M10×1.25	Nut	4	
6	GB93-87	垫圈 10	Washer	4	
7	50DHA-303000	发动机右支架	Right bracket	1	
8	50DHA-301000	发动机左支架	Left bracket	1	
9	50DH-302000	缓冲垫	Cushion	2	
10	H510-302000-000	发动机右支座	Right bracket seat	1	
11	H510-301000-000	发动机左支座	Left bracket seat	1	
12	GB5783-86	螺栓 M14×40	Bolt	6	
13	GB93-87	垫圈 14	Washer	14	
14	H510-340000-000	燃油管路	Engine fuel system	1	
15	GB5786-86	螺栓 M12×1.25×30	Bolt	2	
16	50DH-300001	垫片	Shim	2	
17	GB5783-86	螺栓 M14×30	Bolt	8	
18	GB93-87	垫圈 12	Washer	4	
19	GB70-85	螺钉 M12×30	Screw	4	
20	H510-351000-000	齿轮传动轴总成	Power shaft gear oil pump	1	
21	GB5783-86	螺栓 M12×35	Bolt	2	
22	GB93-87	垫圈 12	Washer	2	
23	H510-352000-000	油泵支架	Bracket oil pump	1	

图 31  
Fig.31

动力系统 Drive system

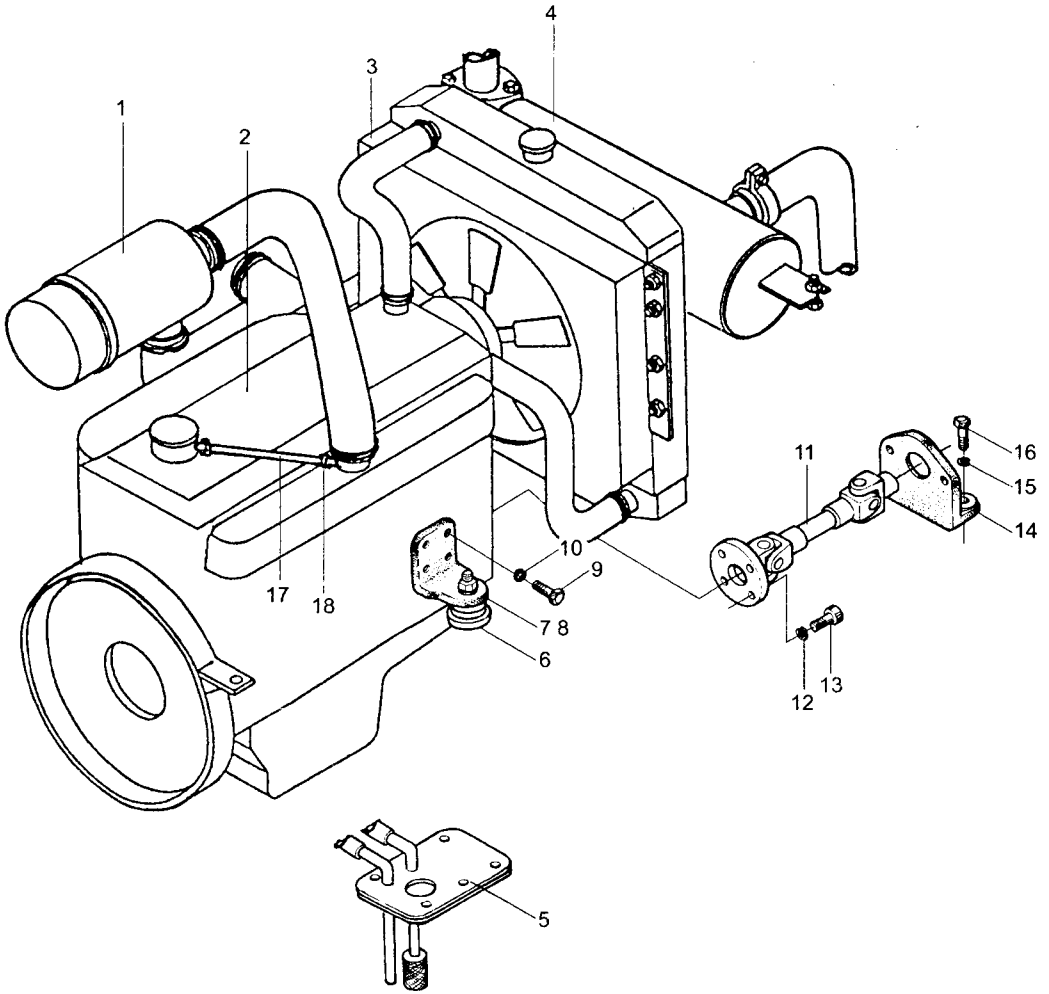


图 31  
Fig.31

动力系统 Drive system

Ⓑ CPCD40H-W19  
Ⓔ CPCD45H-W19  
Ⓘ CPCD50H-XW19

序号 Item	代 号 Part No.	名 称 Description		数量 Q'ty	备注或适用车型 Remarks series No.
1	40DHW19-310000	进气系统	Air inlet system	1	
2	TD42	柴油机	Diesel engine	1	
3	40DHW19-330000	冷却系统	Cooling system	1	
4	40DHW19-320000	排气系统	Exhaust system	1	
5	40DHW19-340000	燃油系统	Engine fuel system	1	
6	A-0102001	CA10B 解放汽车 后悬置	Shock absorber	2	
7	40DHW19-300002	发动机右支架	Right bracket	1	
8	40DHW19-300001	发动机左支架	Left bracket	1	
9	GB5783-86	螺栓 M14×35	Bolt	8	
10	GB93-87	垫圈 12	Washer	8	
11	40DHW19-351000	齿轮传动轴总成	Power shaft gear oil pump	1	
12	GB93-87	垫圈 12	Washer	4	
13	GB70-85	螺钉 M12×30	Screw	4	
14	40DHW19-350001	油泵支架	Bracket oil pump	1	
15	GB93-87	垫圈 12	Washer	2	
16	GB5783-86	螺栓 M12×35	Bolt	2	
17	40DHW19*300001	通风管 Φ13×21.5	Air conduit	1	Ⓑ Ⓔ
	H501-300003-W00	通风管 Φ13×21.5	Air conduit	1	Ⓘ
18	Q672	双钢丝环箍 24	Clamp	1	

图 32  
Fig.32

动力系统 Drive system

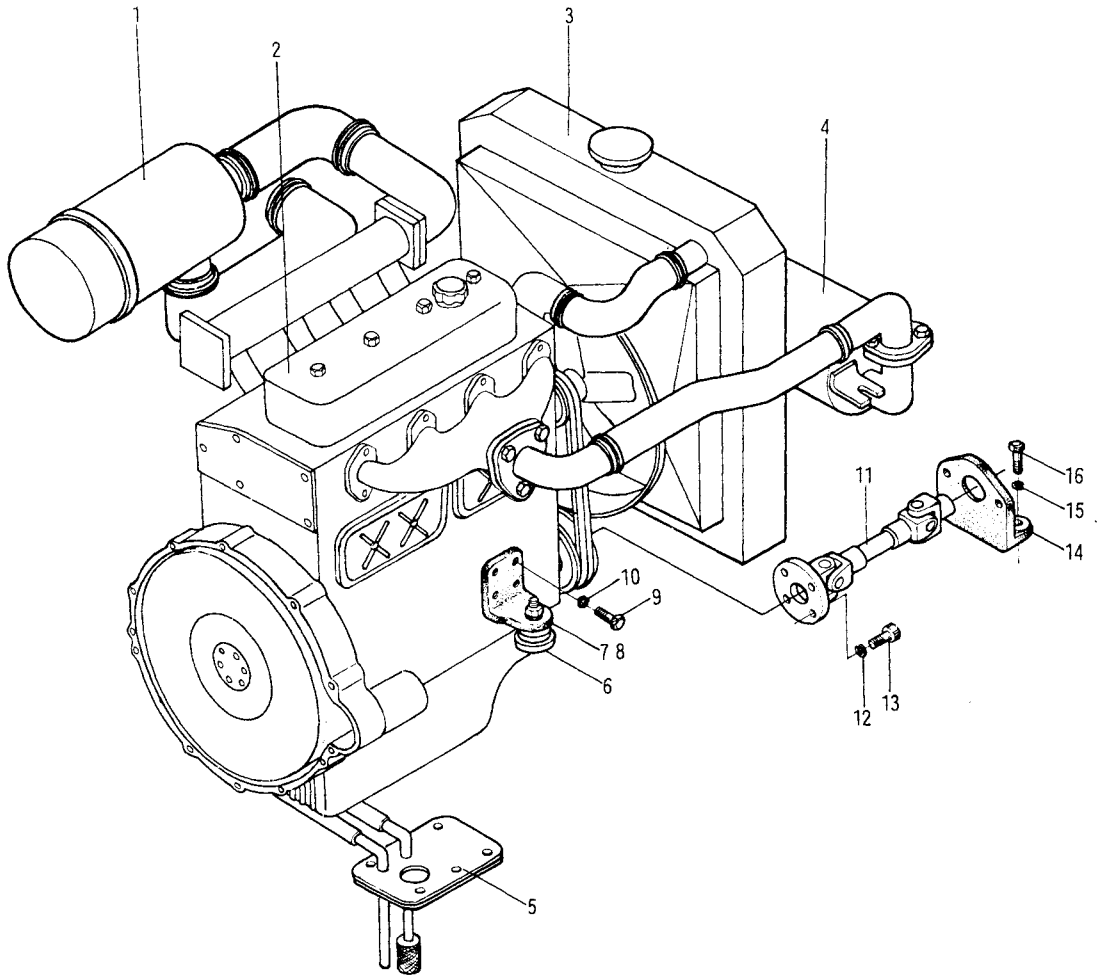


图 32  
Fig.32

动力系统 Drive system

- Ⓐ CPCD40H-G10
- Ⓓ CPCD45H-G10
- Ⓔ CPCD50H-XG10

序号 Item	代 号 Part No.	名 称 Description		数量 Q'ty	备注或适用车型 Remarks series No.
1	40DH-310000	进气系统	Air inlet system	1	
2	4105G10X	柴油机	Diesel engine	1	
3	40DH-330000	冷却系统	Cooling system	1	
4	H500-320000-000	排气系统	Exhaust system	1	Ⓔ
5	40DH-340000	燃油系统	Engine fuel system	1	
6	25DE-31	防震支座	Shock absorber	2	
7	50CDA-300002	发动机右后支架	Right bracket	1	
8	50CDA-300003	发动机左后支架	Left bracket	1	
9	GB5783-86	螺栓 M14×35	Bolt	8	
10	GB93-87	垫圈 14	Washer	8	
11	40DH-351000	齿轮传动轴总成	Power shaft gear oil pump	1	
12	GB93-87	垫圈 12	Washer	4	
13	GB70-85	螺钉 M12×30	Screw	4	
14	40DH-350001	油泵支架	Bracket oil pump	1	
15	GB93-87	垫圈 12	Washer	2	
16	GB5783-86	螺栓 M12×35	Bolt	2	
17	40DH-32000	排气系统	Exhaust system	1	Ⓐ Ⓓ



图 33  
Fig.33

进气系统 Air inlet system

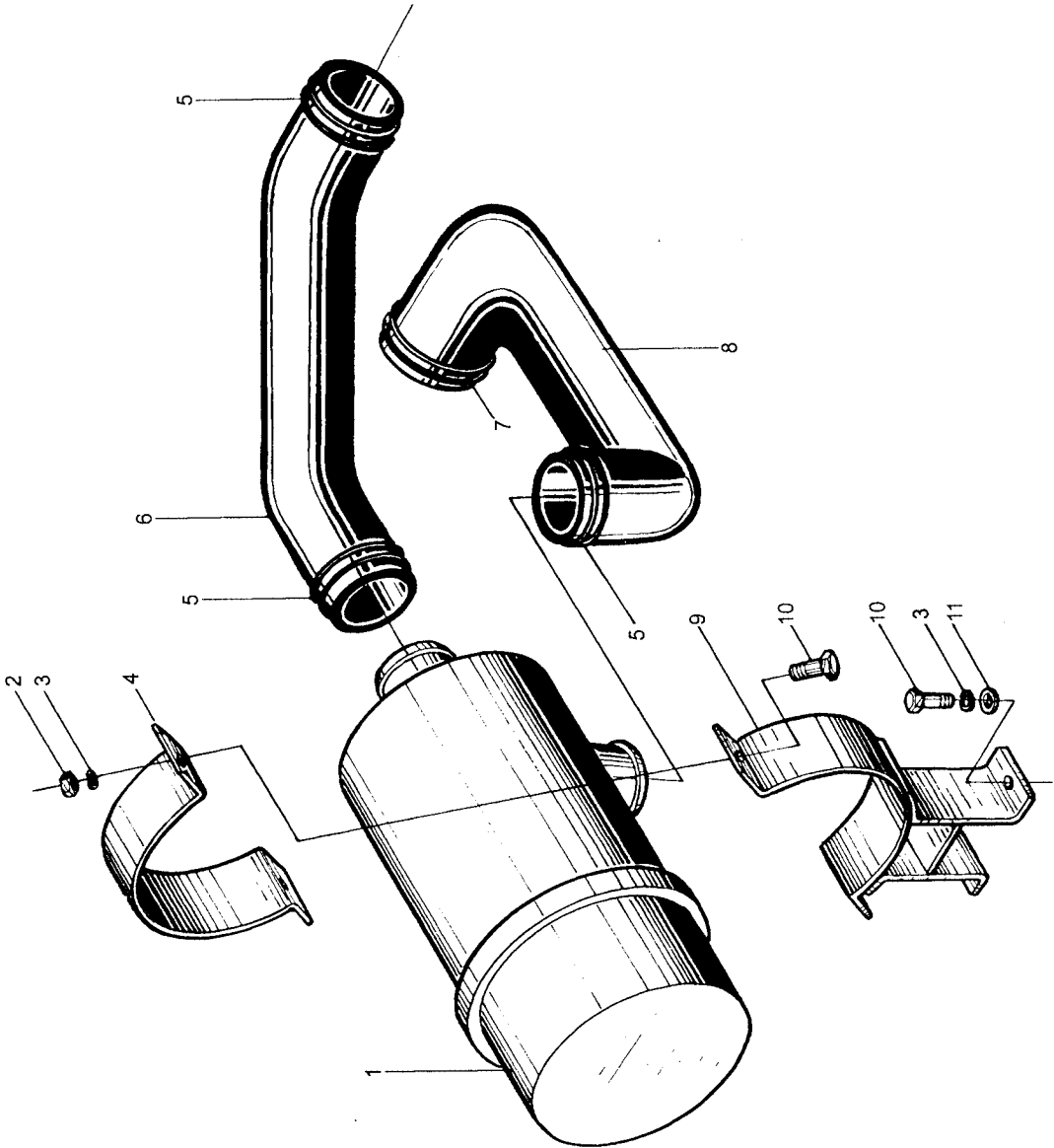


图 33  
Fig.33

进气系统 Air inlet system

Ⓒ CPC40-HG27

Ⓔ CPC45-HG27

序号 Item	代 号 Part No.	名 称 Description		数量 Q'ty	备注或适用车型 Remarks series No.
1	40DH-312000	空气滤清器	Air cleaner	1	
2	GB6170-86	螺母 M8	Nut	2	
3	GB93-87	垫圈 8	Washer	4	
4	40DH-310003	抱箍	Clamp	1	
5	Q672-65-G00	双钢丝式环箍 65	Clamp	3	
6	H400-310001-000	进气管 I	Air intake pipe	1	
7	Q672-80-G00	双钢丝式环箍 80	Clamp	1	
8	40DH-310002	进气管 II	Air intake pipe	1	
9	40DH-311000	空滤器支架	Bracket	1	
10	GB5783-86	螺栓 M8×20	Bolt	4	
11	GB97.1-85	垫圈 8	Washer	2	

图 34  
Fig.34

进气系统 Air inlet system

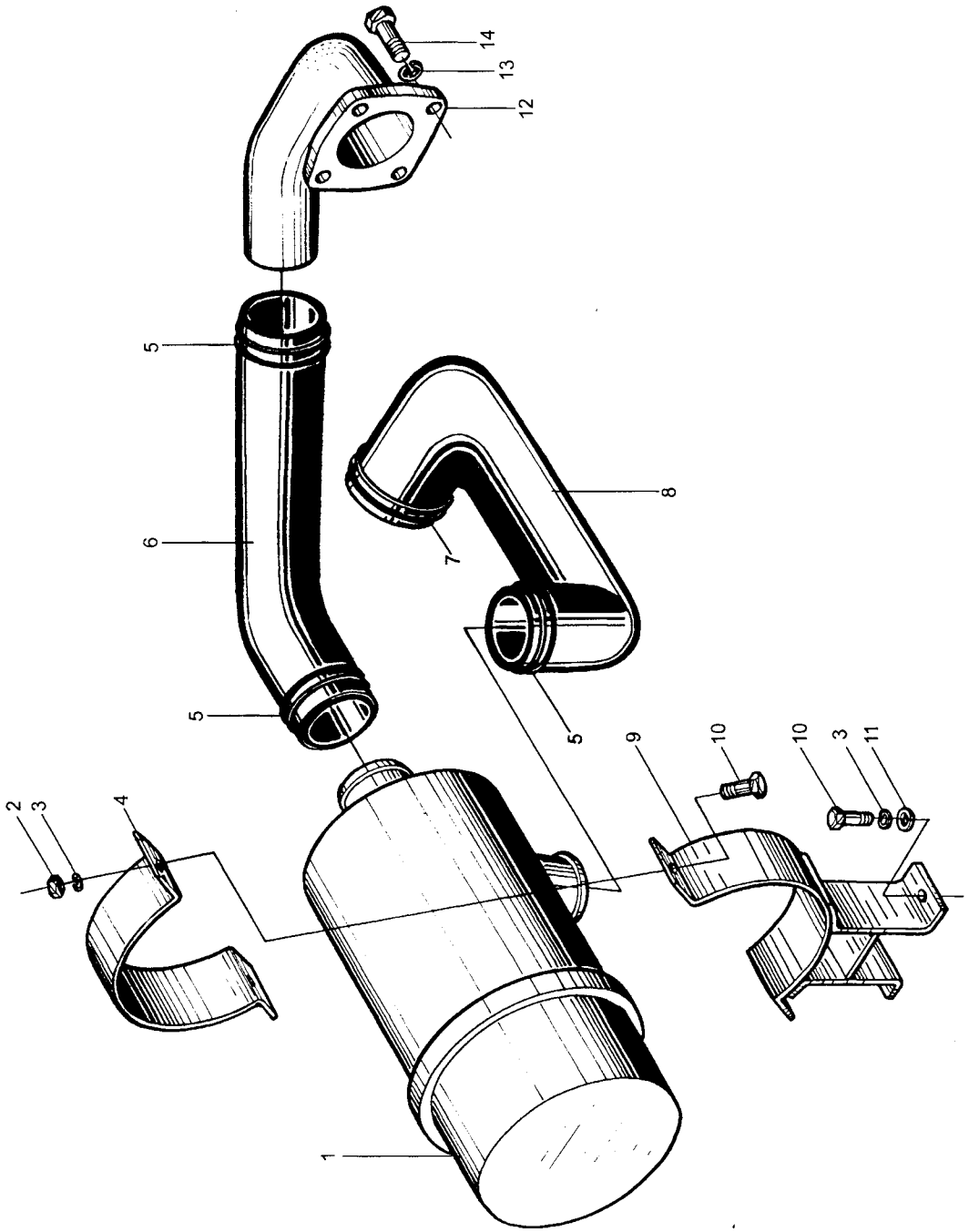


图 34  
Fig.34

进气系统 Air inlet system

Ⓒ CPC50-HXG10

序号 Item	代 号 Part No.	名 称 Description		数量 Q'ty	备注或适用车型 Remarks series No.
1	KW1532B7-G00	空气滤清器	Air cleaner	1	
2	GB6170-86	螺母 M8	Nut	2	
3	GB93-87	垫圈 8	Washer	4	
4	40DH-310003	抱箍	Clamp	1	
5	Q672-65-G00	双钢丝式环箍 65	Clamp	3	
6	H510-310001-000	进气管 I	Air intake pipe	1	
7	Q672-80-G00	双钢丝式环箍 80	Clamp	1	
8	40DH-310002	进气管 II	Air intake pipe	1	
9	40DH-311000	空滤器支架	Bracket	1	
10	GB5783-86	螺栓 M8×20	Bolt	4	
11	GB97.1-85	垫圈 8	Washer	2	
12	H510-310002-000	进气管	Air intake pipe	1	
13	GB93-87	垫圈 10	Washer	4	
14	GB5783-86	螺栓 M10×35	Bolt	4	

图 35  
Fig.35

进气系统 Air inlet system

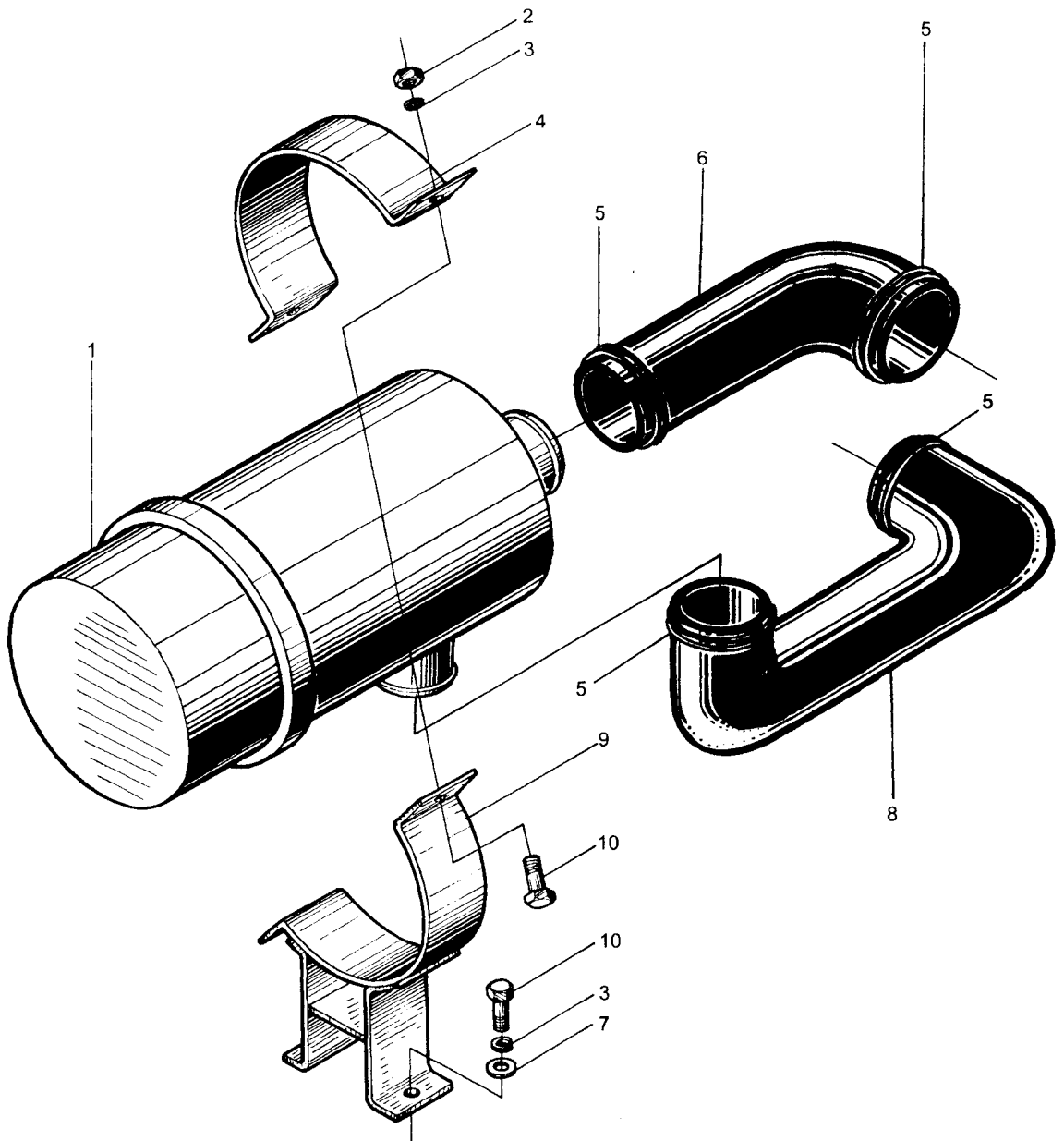


图 35 进气系统 Air inlet system  
Fig.35

- Ⓐ CPCD40H-G10
- Ⓑ CPCD40H-W19
- Ⓓ CPCD45H-G10
- Ⓔ CPCD45H-W19
- Ⓗ CPCD50H-XG10
- Ⓘ CPCD50H-XW19

序号 Item	代 号 Part No.	名 称 Description		数量 Q'ty	备注或适用车型 Remarks series No.
1	40DH-312000	空气滤清器	Air cleaner	1	
2	GB6170-86	螺母 M8	Nut	2	
3	GB93-87	垫圈 8	Washer	4	
4	40DH-310003	抱箍	Clamp	1	
5	Q672	双钢丝环箍 75	Clamp	4	
6	40DHW19-310001	进气管 I	Air intake pipe	1	
7	GB97.1-85	垫圈 8	Washer	2	
8	40DH-310002	进气管 II	Air intake pipe	1	
9	40DH-311000	空滤器支架	Bracket	1	
10	GB5783-86	螺栓 M8×25	Bolt	4	

图 36  
Fig.36

排气系统 Exhaust system

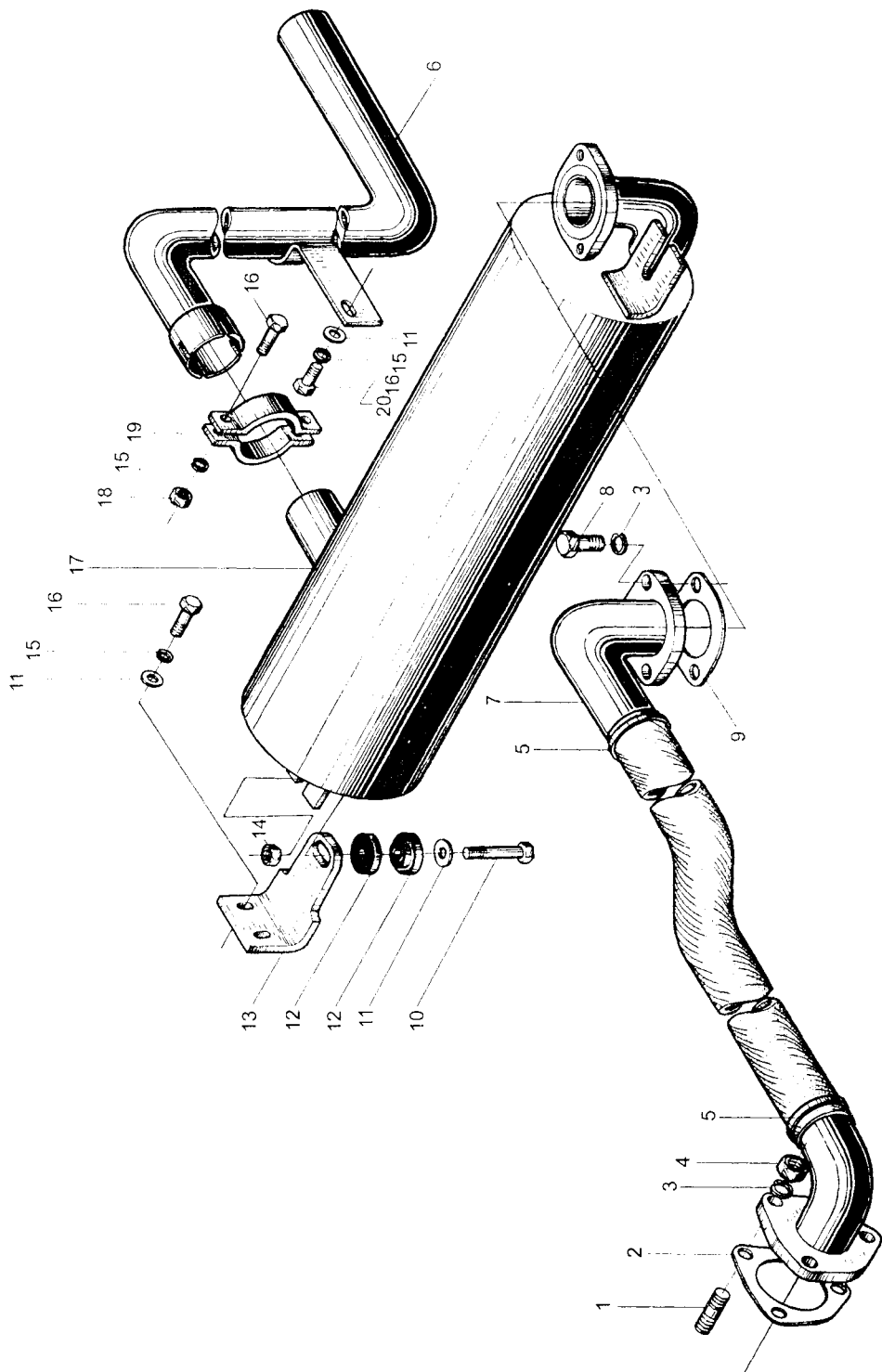


图 36  
Fig.36

排气系统 Exhaust system

Ⓒ CPC40-HG27  
Ⓕ CPC45-HG27  
Ⓖ CPC50-HXG10

序号 Item	代 号 Part No.	名 称 Description		数量 Q'ty	备注或适用车型 Remarks series No.
1	GB898-88	螺栓 AM10×30	Bolt	2	
2	50CDA-320001	垫片	Shim	1	
3	GB93-87	垫圈 10	Washer	4	
4	GB6170-86	螺母 M10	Nut	2	
5	2X	喉箍 44~64	Clamp	2	
6	40DH-323000	排气尾管	Exhaust pipe	1	
7	H400-321002-000	弯管	Pipe	1	Ⓒ
	H510-321001-000	弯管	Pipe	1	Ⓖ
8	GB5783-86	螺栓 M10×30	Bolt	2	
9	3E-130001	垫片	Shim	7	
10	GB5782-86	螺栓 M8×50	Bolt	2	
11	GB96-85	垫圈 8	Washer	7	
12	30DH-322000	环状减震器	Buffer	4	
13	40DH-320001	消声器支架	Muffler bracket	2	
14	GB1337-77	螺母 M8	Nut	2	
15	GB93-87	垫圈 8	Washer	6	
16	GB5783-86	螺栓 M8×25	Bolt	6	
17	40DH-322000	消声器总成	Muffler ass'y	1	
18	GB6170-86	螺母 M8	Nut	1	
19	50CDA-320002	排气管管箍	Pipe clamp	1	
20	GB5783-86	螺栓 M8×15	Bolt	1	Ⓒ



图 37  
Fig.37

排气系统 Exhaust system

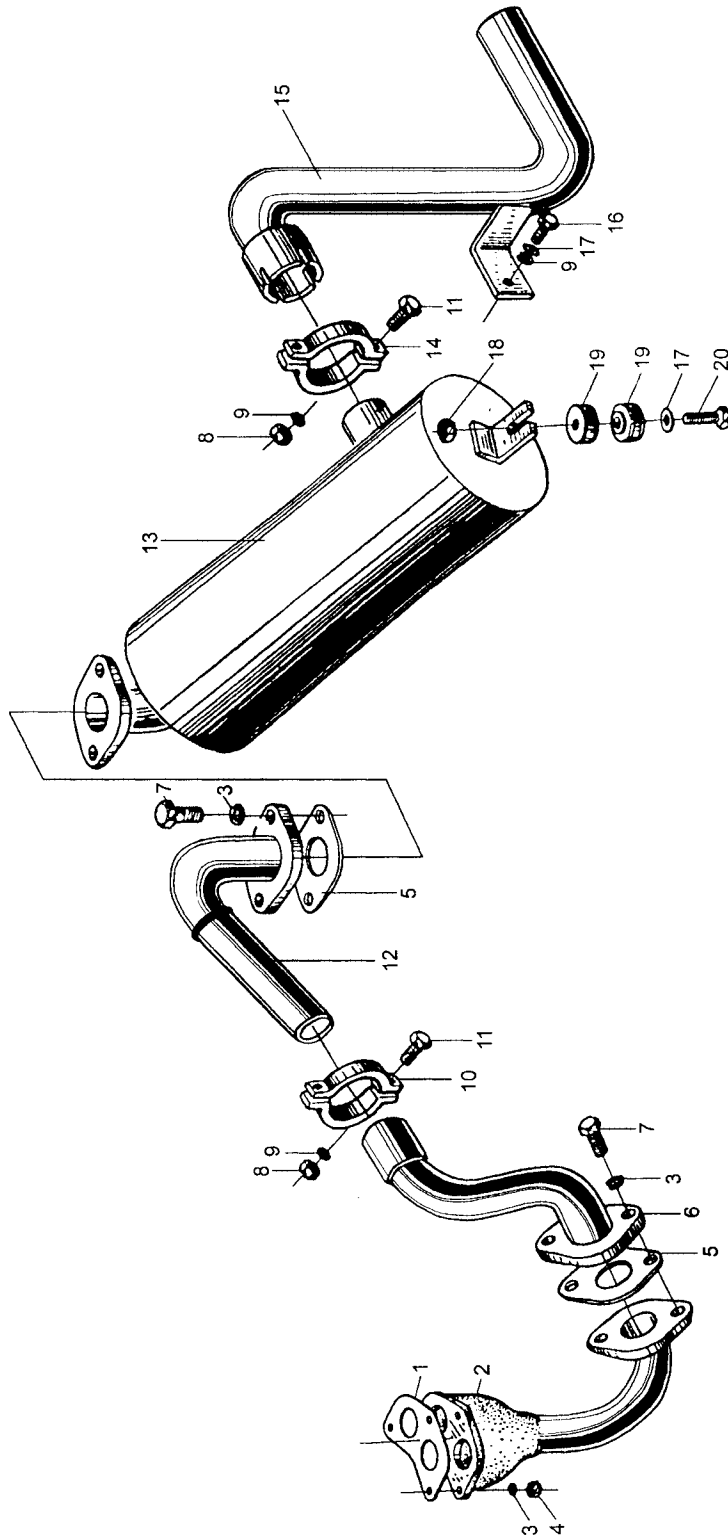


图 37 排气系统 Exhaust system  
Fig.37

Ⓑ CPCD40H-W19  
Ⓔ CPCD45H-W19  
Ⓘ CPCD50H-XW19

序号 Item	代 号 Part No.	名 称 Description	数量 Q'ty	备注或适用车型 Remarks series No.
1	50DCW19-320002	排气接管垫片 Exhaust pipe shim	1	
2	40DHW19-320001	排气接管 Exhaust pipe	1	
3	GB93-87	垫圈 10 Washer	7	
4	GB6170-86	螺母 M10 Nut	3	
5	40DHW19-320002	垫片 Gasket	2	
6	40DHW19-324000	排气管 II Exhaust pipe	1	
7	GB5783-86	螺栓 M10×30 Bolt	4	
8	GB6170-86	螺母 M8 Nut	4	
9	GB93-87	垫圈 8 Washer	5	
10	50DCW18-320002	排气管管箍 Clamp	1	
11	GB5783-86	螺栓 M8×25 Bolt	4	
12	40DHW19-323000	排气管 I Exhaust pipe	1	
13	40DHW19-322000	消声器总成 Muffler assembly	1	
14	50DCA-320002	排气管管箍 Clamp	1	
15	40DHW19-321000	排气尾管 Exhaust pipe	1	Ⓑ Ⓔ
	H501-321000-000	排气尾管 Exhaust pipe	1	Ⓘ
16	GB5783-86	螺栓 M8×15 Bolt	1	
17	GB96-85	垫圈 8 Washer	3	
18	GB1337-77	螺母 M8 Nut	2	
19	30DH-322000	环状减震器 Buffer	4	
20	GB5782-86	螺栓 M8×50 Bolt	2	

图 38  
Fig.38

排气系统 Exhaust system

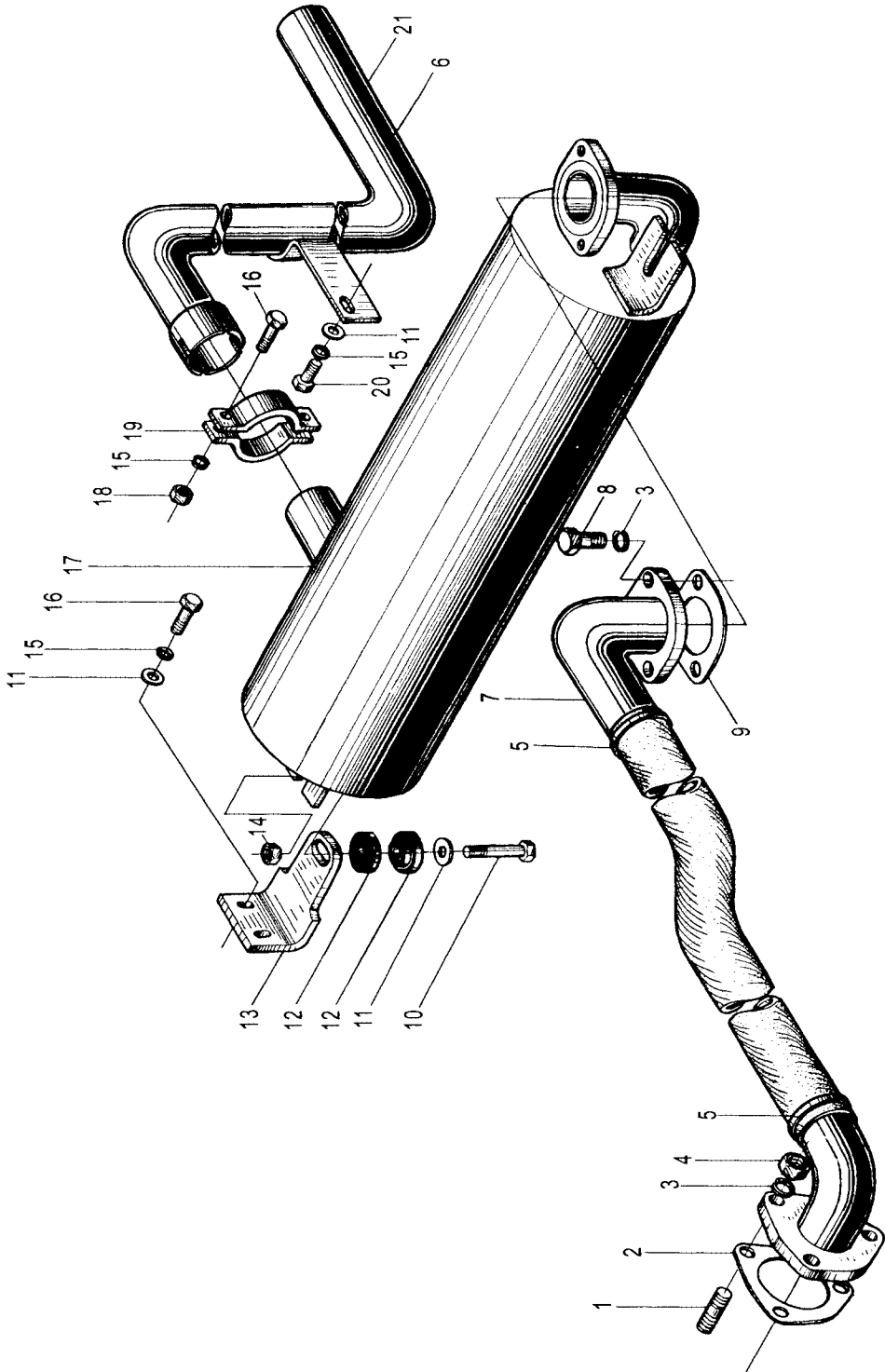


图 38  
Fig.38

排气系统 Exhaust system

- Ⓐ CPCD40H-G10  
 ① CPCD45H-G10  
 ② CPCD50H-XG10

序号 Item	代 号 Part No.	名 称 Description		数量 Q'ty	备注或适用车型 Remarks series No.
1	GB898-88	螺栓 M10×30	Bolt	2	
2	50CDA-320001	垫片	Shim	1	
3	GB93-87	垫圈 10	Washer	4	
4	GB6170-86	螺母 M10	Nut	2	
5	2X	喉箍 44~64	Clamp	2	
6	40DH-323000	排气尾管	Exhaust pipe	1	②
7	40DH-321001	弯管	Pipe	1	
8	GB5783-86	螺栓 M10×30	Bolt	2	
9	3E-130001	垫片	Shim	1	
10	GB5782-86	螺栓 M8×50	Bolt	2	
11	GB96-85	垫圈 8	Washer	7	
12	30DH-322000	环状减震器	Buffer	4	
13	40DH-320001	消声器支架	Muffler bracket	2	
14	GB1337-77	螺母 M8	Nut	2	
15	GB93-87	垫圈 8	Washer	6	
16	GB5783-86	螺栓 M8×25	Bolt	6	
17	40DH-322000	消声器总成	Muffler ass'y	1	
18	GB6170-86	螺母 M8	Nut	2	
19	50CDA-320002	排气管管箍	Pipe clamp	1	
20	GB5783-86	螺栓 M8×15	Bolt	1	
21	40DH-323000	排气尾管	Pipe	1	Ⓐ ①

图 39  
Fig.39

冷却系统 Cooling system

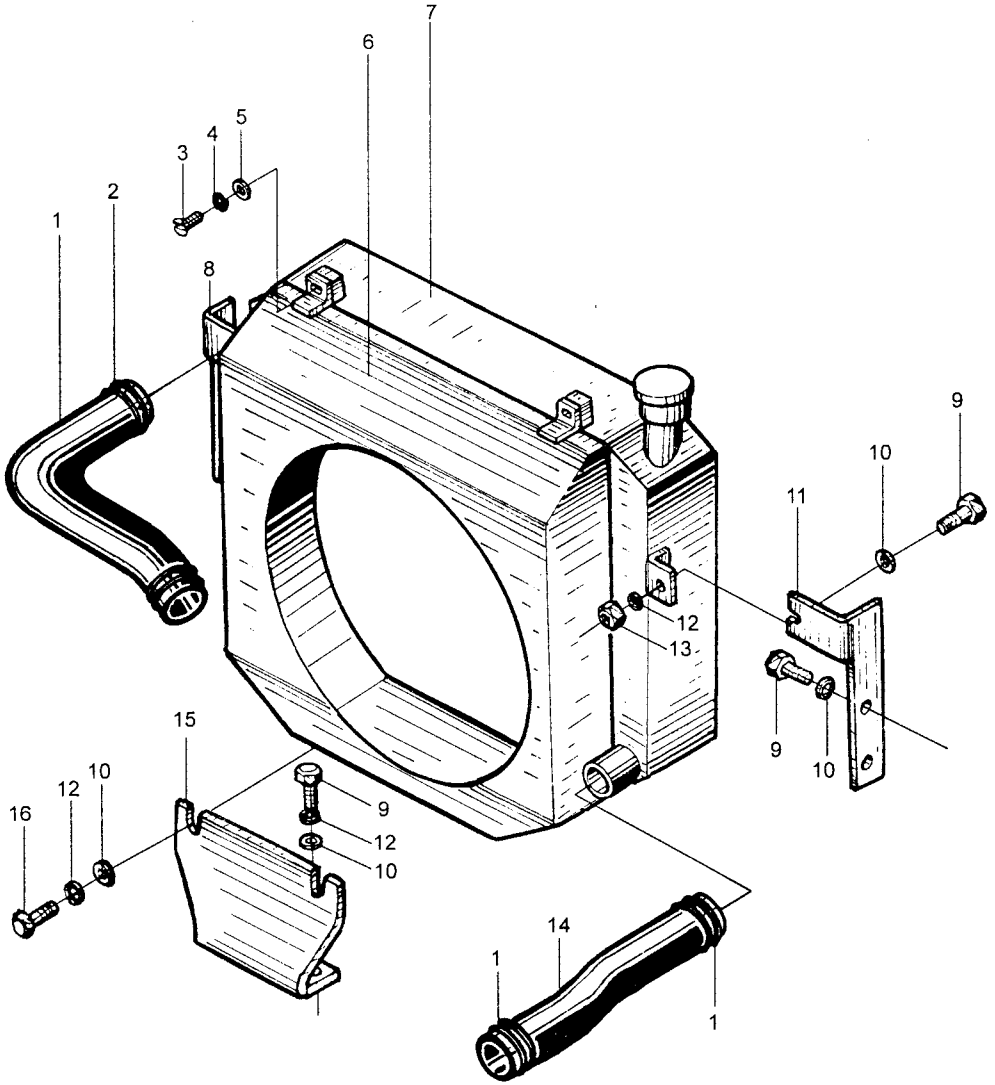


图 39

## 冷却系统 Cooling system

© CPC40-HG27

Fig.39

Ⓕ CPC45-HG27

序号 Item	代 号 Part No.	名 称 Description		数量 Q'ty	备注或适用车型 Remarks series No.
1	4LG27-330002	水箱进水管	Pipe for water inlet	1	
2	Q672-48-G00	双钢丝环箍 48	Clamp	4	
3	GB67-85	螺钉 M6	Screw	2	
4	GB859-87	垫圈 6	Washer	2	
5	GB848-85	垫圈 6	Washer	2	
6	H400-331000-000	风扇罩	Fan assy	1	
7	4LG27-33100	水箱总成	Water box assy	1	
8	H400-330001-000	水箱右支架	Bracket	1	
9	GB5783-86	螺栓 M10	Bolt	8	
10	GB97.1-85	垫圈 10	Washer	8	
11	H400-330003-000	水箱左支架	Bracket	1	
12	GB93-87	垫圈 10	Washer	8	
13	GB6170-86	螺母 M10	Nut	2	
14	H400-330002-000	水箱出水管	Pipe for water outlet	1	
15	H400-330004-000	支架	Bracket	1	
16	GB5783-86	螺栓 M10	Bolt	2	

图 40  
Fig.40

冷却系统 Cooling system

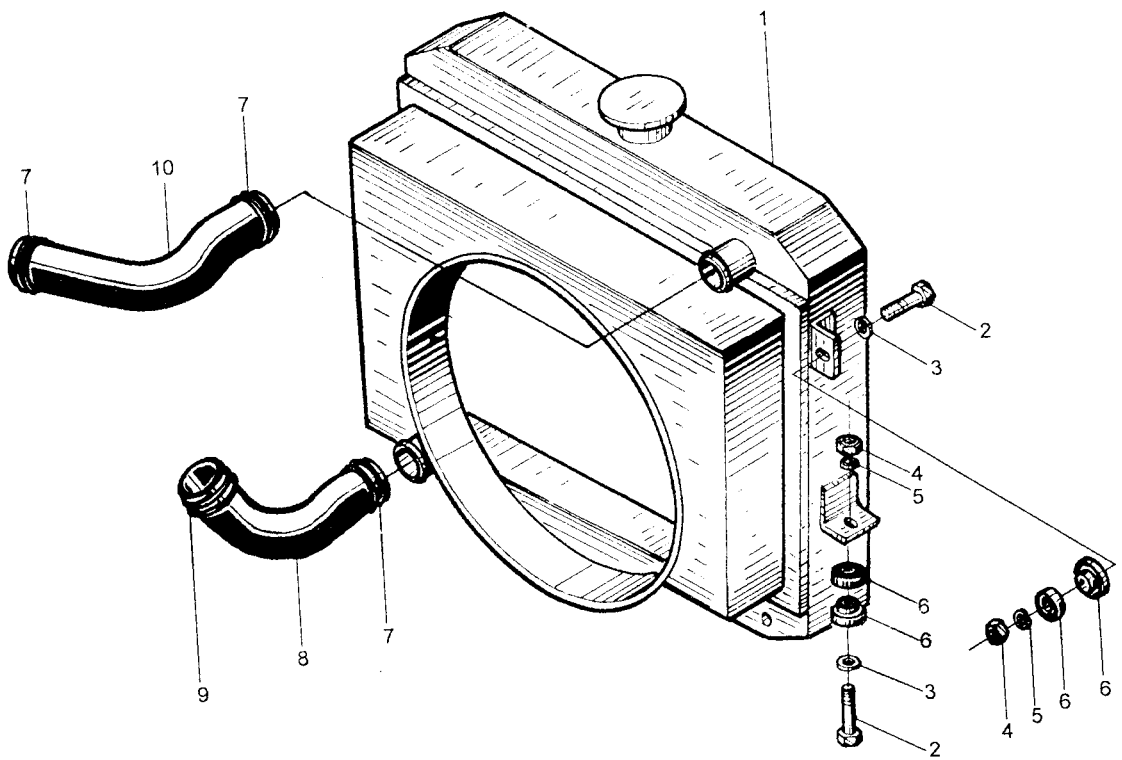


图 40  
Fig.40

冷却系统 Cooling system

Ⓒ CPC50-HXG10

序号 Item	代 号 Part No.	名 称 Description	数量 Q'ty	备注或适用车型 Remarks series No.
1	H510-331000-000	散热器护风圈总成 Fan shroud assembly	1	
2	GB5783-86	螺栓 M8×50 Bolt	4	
3	GB97.1-85	垫圈 8 Washer	4	
4	GB6170-86	螺母 M8 Nut	4	
5	GB93-87	垫圈 8 Washer	4	
6	30DH-322000	环状减震器 Buffer	8	
7	Q672-55-G00	双钢丝式环箍 55 Clamp	3	
8	40DH-330002	水箱出水管 Pipe for water outlet	1	
9	Q672-58-G00	双钢丝式环箍 58 Clamp	1	
10	H510-330001	水箱进水管 Pipe for water inlet	1	



图 41  
Fig.41

冷却系统 Cooling system

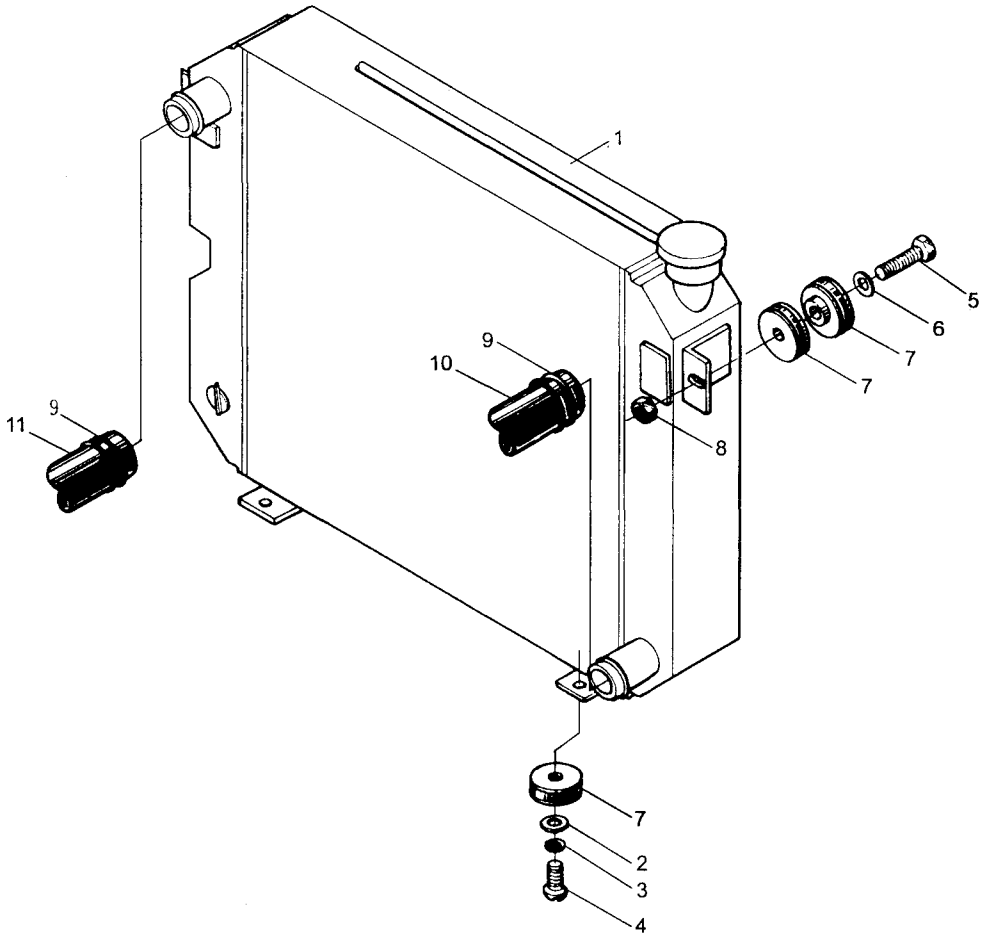


图 41 冷却系统 Cooling system  
Fig.41

Ⓑ CPCD40H-W19  
Ⓔ CPCD45H-W19  
Ⓘ CPCD50H-XW19

序号 Item	代 号 Part No.	名 称 Description	数量 Q'ty	备注或适用车型 Remarks series No.
1	40DHW19-331000	散热器护风圈总成 Fan shroud assembly	1	
2	GB97.1-85	垫圈 6 Washer	2	
3	GB93-87	垫圈 8 Washer	2	
4	GB67-85	螺钉 M6×12 Screw	2	
5	GB5782-86	螺栓 M8×50 Bolt	2	
6	GB97.1-85	垫圈 8 Washer	2	
7	30DH-322000	环状减震器 Buffer	6	
8	GB1337-77	螺母 M8 Nut	2	
9	Q672	双钢丝环箍 55 Clamp	4	
10	40DHW19-330002	水箱出水胶管 Rubber pipe for water outlet	1	
11	40DHW19-330001	水箱进水胶管 Rubber pipe for water inlet	1	

图 42  
Fig.42

冷却系统 Cooling system

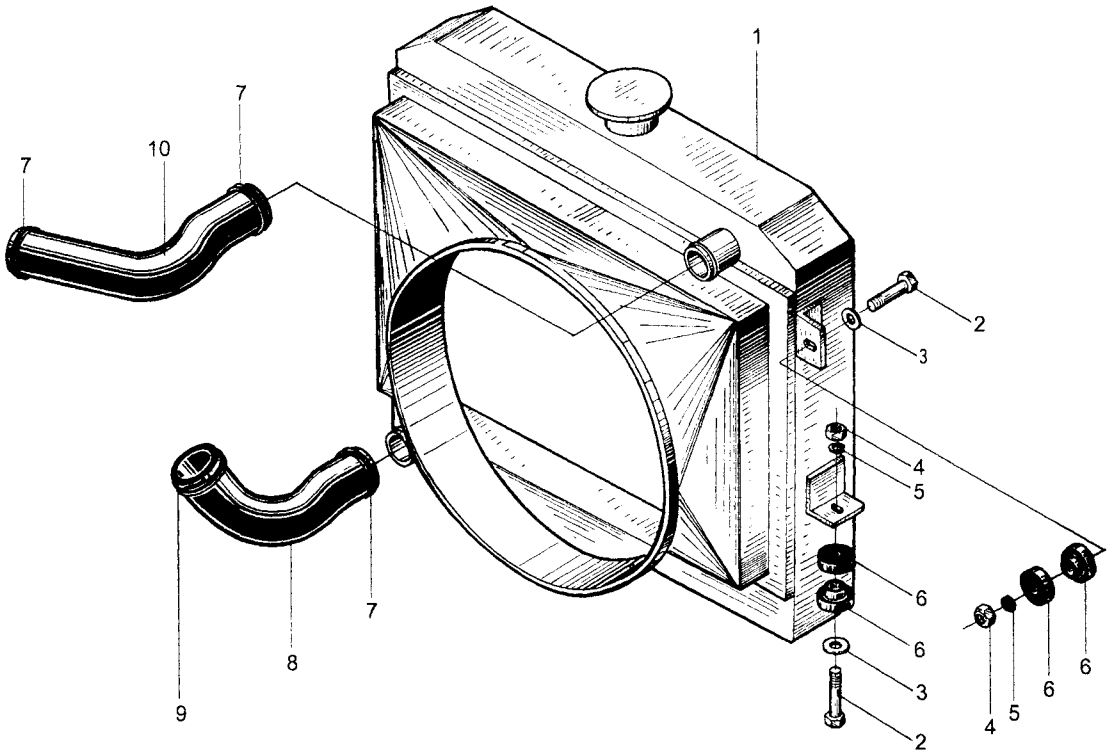


图 42            冷却系统    Cooling system  
Fig.42

Ⓐ CPCD40H-G10  
Ⓓ CPCD45H-G10  
Ⓔ CPCD50H-XG10

序号 Item	代 号 Part No.	名 称 Description	数量 Q'ty	备注或适用车型 Remarks series No.
1	40DH-331000	散热器护风圈总成    Fan shroud assembly	1	
2	GB5783-86	螺栓 M8×50            Bolt	4	
3	GB97.1-85	垫圈 8                  Washer	4	
4	GB6170-86	螺母 M8                Nut	4	
5	GB93-87	垫圈 8                  Washer	4	
6	30DH-322000	环状减震器            Buffer	8	
7	Q672	双钢丝式环箍 55      Clamp	3	
8	40DH-330002	水箱出水管            Pipe for water outlet	1	
9	Q672	双钢丝式环箍 58      Clamp	1	
10	40DH-330001	水箱进水管            Pipe for water inlet	1	

图 43  
Fig.43

燃油管路 Engine fuel system

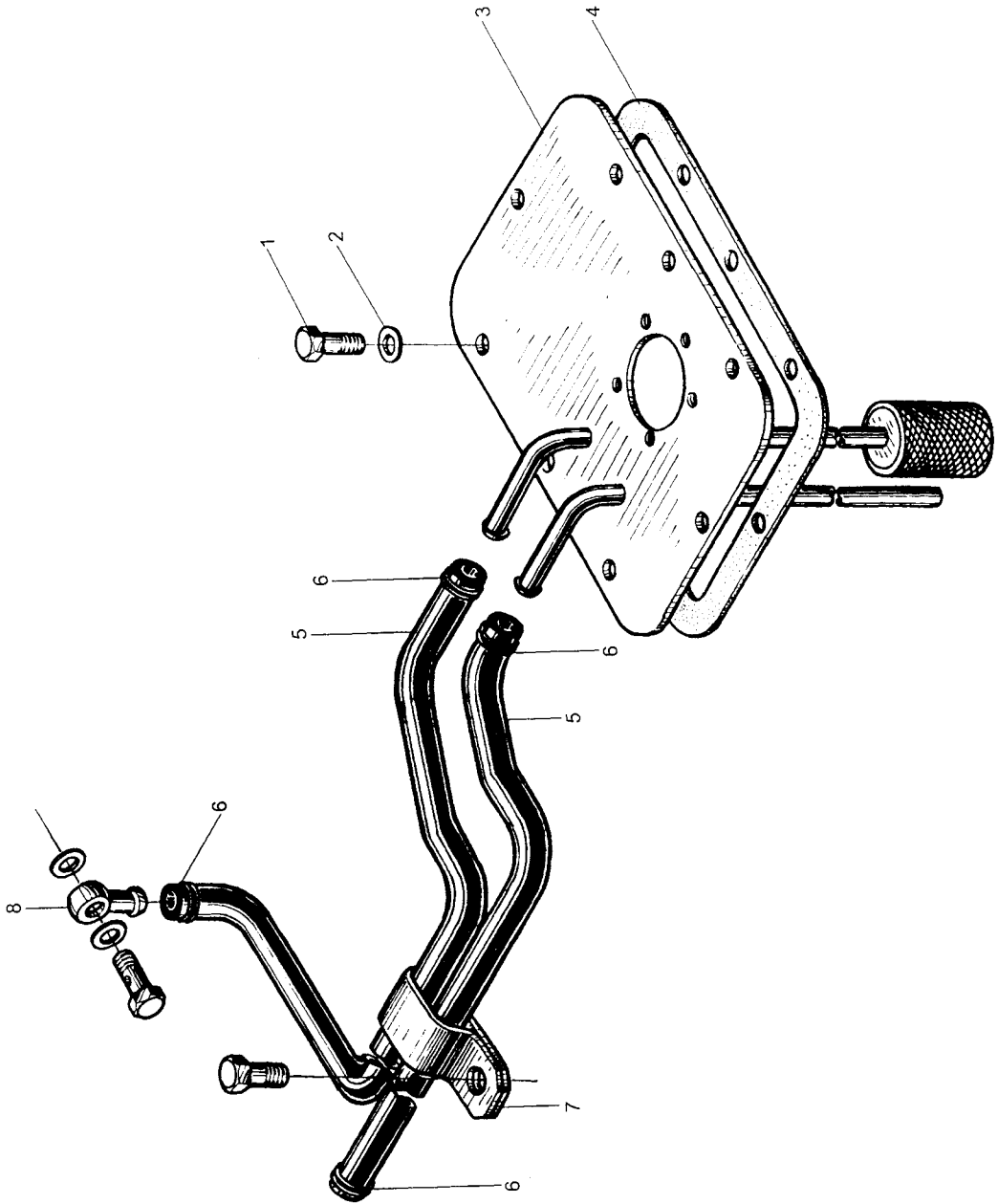


图 43 燃油管路 Engine fuel system  
Fig.43

Ⓒ CPC40-HG27  
Ⓕ CPC45-HG27  
Ⓖ CPC50-HXG10

序号 Item	代 号 Part No.	名 称 Description		数量 Q'ty	备注或适用车型 Remarks series No.
1	GB5783-86	螺栓 M8×20	Bolt	8	
2	JB982-77	垫圈 8	Washer	8	
3	40DH-341000	燃油箱盖组件	Cover of fuel case	1	
4	40DH-340001	密封件	Seal	1	
5	H400-340001-W00	输油胶管 $\phi 8 \times \phi 16.5$	Rubber pipe	2	Ⓒ
	H510-340001-W00	输油胶管 $\phi 8 \times \phi 16.5$	Rubber pipe	2	Ⓒ
6	Q672-16-G00	双钢丝式环箍 16	Clamp	4	
7	40DH-340002	管夹	Clip	2	
8	3E-160002	吸油接头	Connector	1	Ⓒ

图 44  
Fig.44

燃油管路 Engine fuel system

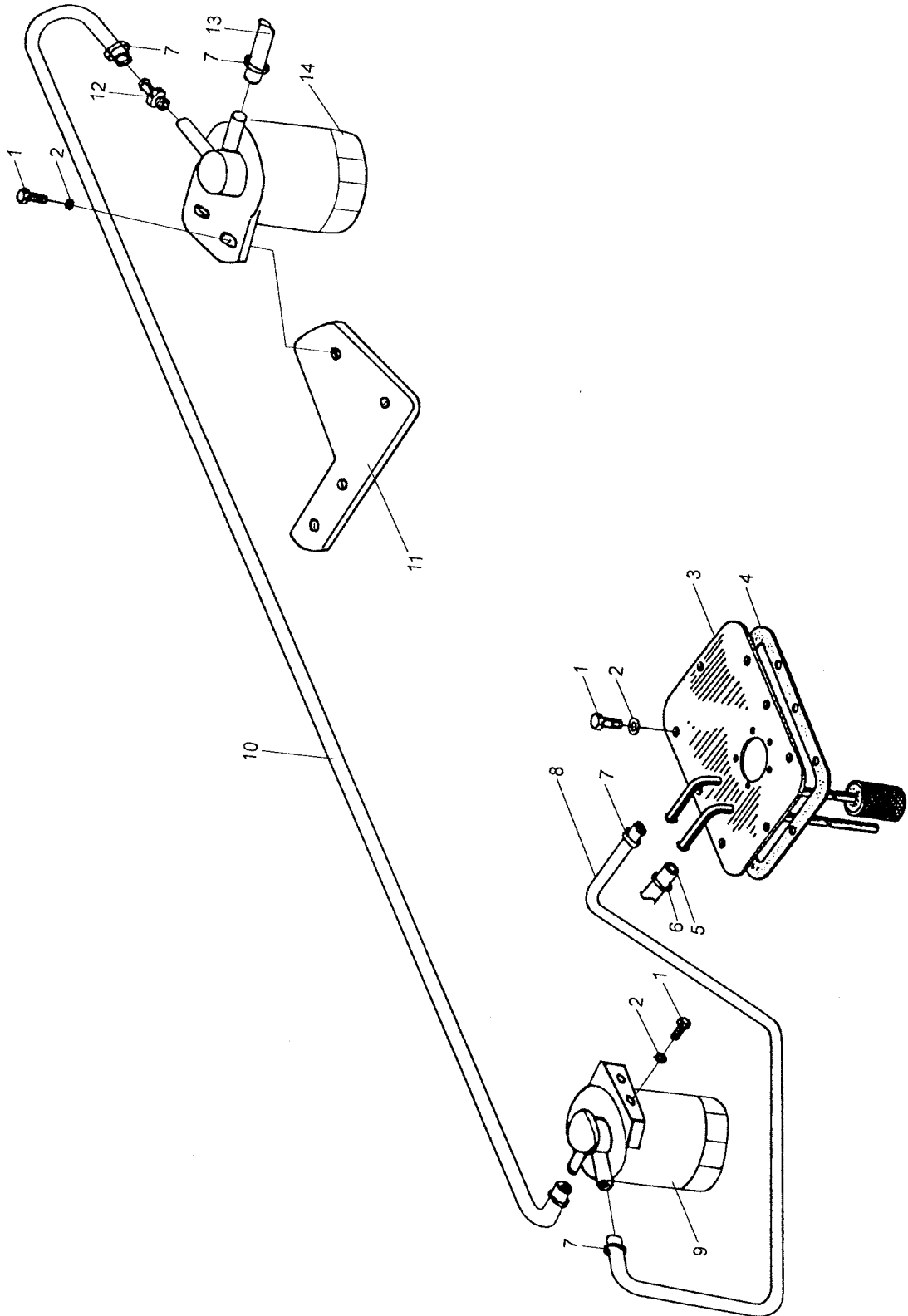


图 44 燃油管路 Engine fuel system  
Fig.44

- Ⓐ CPCD40H-G10
- Ⓑ CPCD40H-W19
- Ⓓ CPCD45H-G10
- Ⓔ CPCD45H-W19
- Ⓕ CPCD50H-XG10
- Ⓖ CPCD50H-XW19

序号 Item	代 号 Part No.	名 称 Description		数量 Q'ty	备注或适用车型 Remarks series No.
1	GB5783-86	螺栓 M8×20	Bolt	14	
2	GB93-77	垫圈 8	Washer	14	
3	40DHW19-341000	燃油箱盖组件	Cover of fuel case	1	
4	40DH-340001	密封垫	Seal gasket	1	
5	40DHW19*340002	输油胶管 $\phi 8 \times \phi 13.5$	Rubber pipe	2	L=500
6	Q672	双钢丝环箍 16	Clamp	2	
7	Q672	双钢丝环箍 18	Clamp	6	
8	40DHW19*340003	输油胶管 $\phi 8 \times \phi 16.5$	Rubber pipe	1	L=400
9	8-94154754-4	五十铃油水分离器	Fuel separator	1	
10	40DHW19*340001	输油胶管 $\phi 8 \times \phi 16.5$	Rubber pipe	1	L=1000
11	40DHW19-340100	支架	Support	1	
12	50DCW19-340002	接头	Connector	1	
13	40DHW19*340004	输油胶管 $\phi 8 \times \phi 16.5$	Rubber pipe	1	L=600
14	16400 L9060	油水分离器	Fuel separator	1	



图 45  
Fig.45

车身系统(一) Truck body system(I)

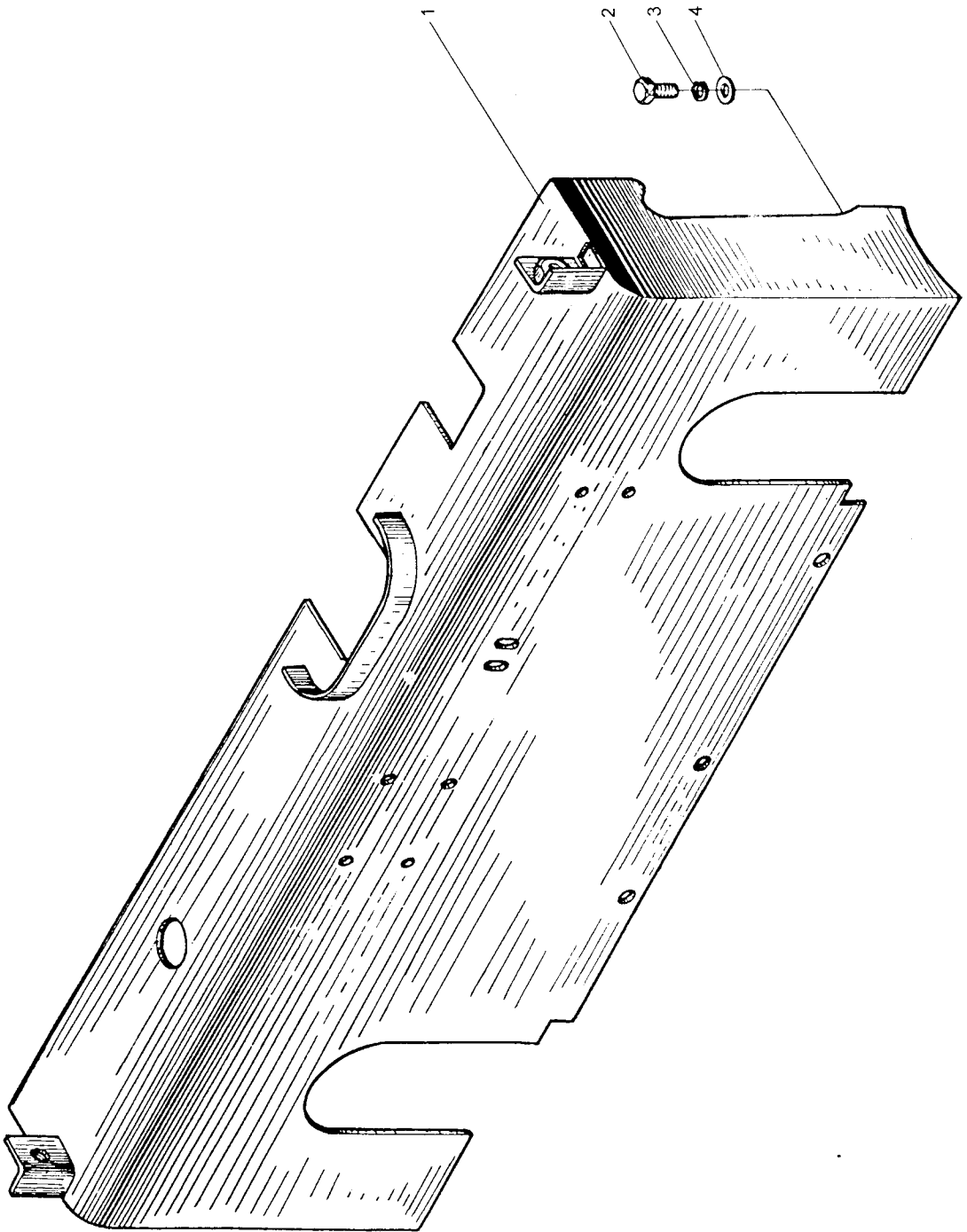


图 45 车身系统(一) Truck body system( I )

Fig.45

Ⓒ CPC40-HG27

Ⓓ CPC45-HG27

Ⓔ CPC50-HXG10

序号 Item	代 号 Part No.	名 称 Description		数量 Q'ty	备注或适用车型 Remarks series No.
1	H510-420000-000	仪表架	Instrument frame	1	
2	GB5783-86	螺栓 M12×20	Bolt	2	
3	GB93-87	垫圈 12	Washer	2	
4	GB96-85	垫圈 12	Washer	2	

图 46  
Fig.46

车身系统(一) Truck body system(I)

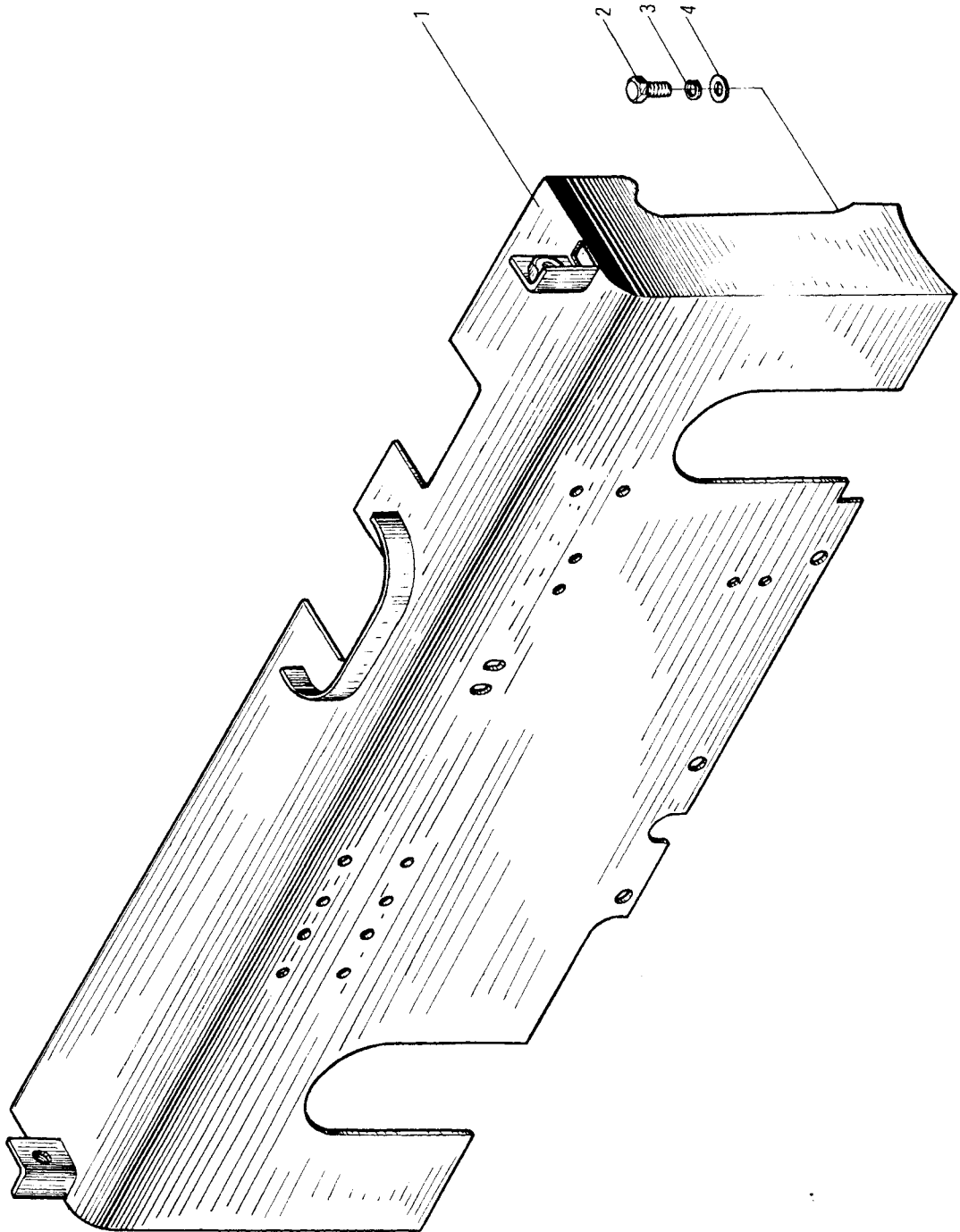


图 46 车身系统(一) Truck body system( I ) ① CPCD40H-G10

Fig.46

② CPCD40H-W19

③ CPCD45H-G10

④ CPCD45H-W19

⑤ CPCD50H-XG10

⑥ CPCD50H-XW19

序号 Item	代 号 Part No.	名 称 Description	数量 Q'ty	备注或适用车型 Remarks series No.
1	40DH-420000	仪表架 Instrument frame	1	
2	GB5783-86	螺栓 M12×20 Bolt	2	
3	GB93-87	垫圈 12 Washer	2	
4	GB96-85	垫圈 12 Washer	2	

图 47  
Fig.47

车身系统(二) Truck body system( II )

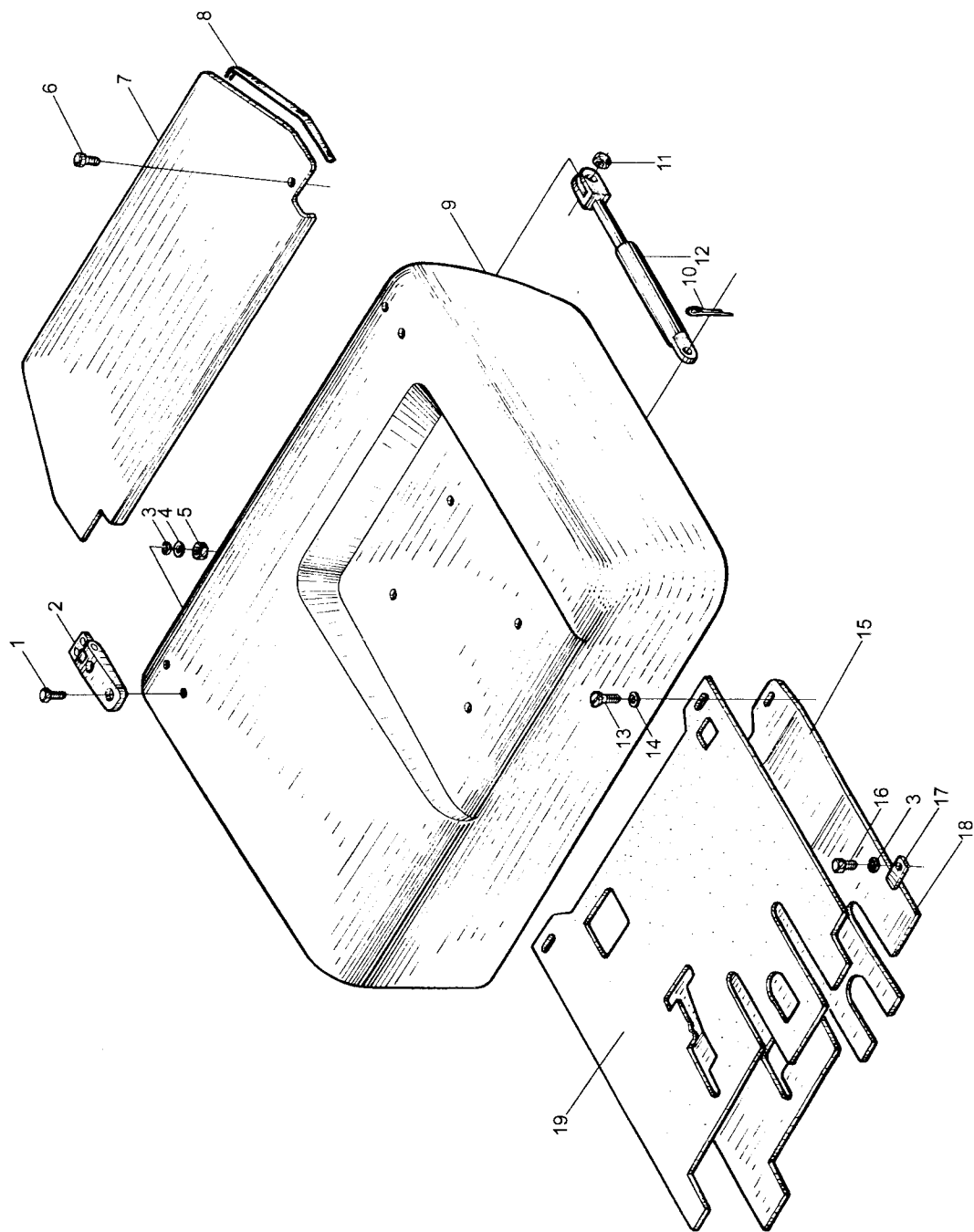


图 47 车身系统(二) Truck body system( II )  
Fig.47

Ⓒ CPC40-HG27  
Ⓓ CPC45-HG27  
Ⓔ CPC50-HXG10

序号 Item	代 号 Part No.	名 称 Description	数量 Q'ty	备注或适用车型 Remarks series No.
1	GB5783-86	螺栓 M8×40 Bolt	8	
2	N163-435000-000	铰链 Hinge	2	
3	GB93-87	垫圈 8 Washer	10	
4	GB97.1-85	垫圈 8 Washer	10	
5	GB6170-86	螺母 M8 Nut	8	
6	30DH-400014A	把手 Handle	2	
7	40DH-400001	水箱罩 Cover of radiator	1	Ⓒ Ⓓ
	H500-400001-000	水箱罩 Cover of radiator	1	Ⓔ
8	40DH*400001	车门密封条 Seal strip	1	Ⓒ Ⓓ
	H500-400002-W00	车门密封条 Seal strip	1	Ⓔ
9	40DH-430000	机罩 Engine cover	1	
10	GB91-86	销 3×20 Pin	2	
11	GB1377-77	螺母 M8 Nut	2	
12	HSD520×190×45-G00	气弹簧 Spring	2	
13	GB68-85	螺钉 M8×16 Screw	2	
14	30PE-400003	垫圈 Washer	2	
15	H510-440000-000	后底板组件 Floor,board,rear	1	
16	GB5783-86	螺栓 M8×20 Bolt	2	
17	40DH-400005	压板 Pressure plate	2	
18	H510-430000-000	前底板组件 Floor board,front	1	
19	H510-400001-000	橡胶垫 Rubber gasket	1	

图 48

车身系统(二) Truck body system(II)

Fig.48

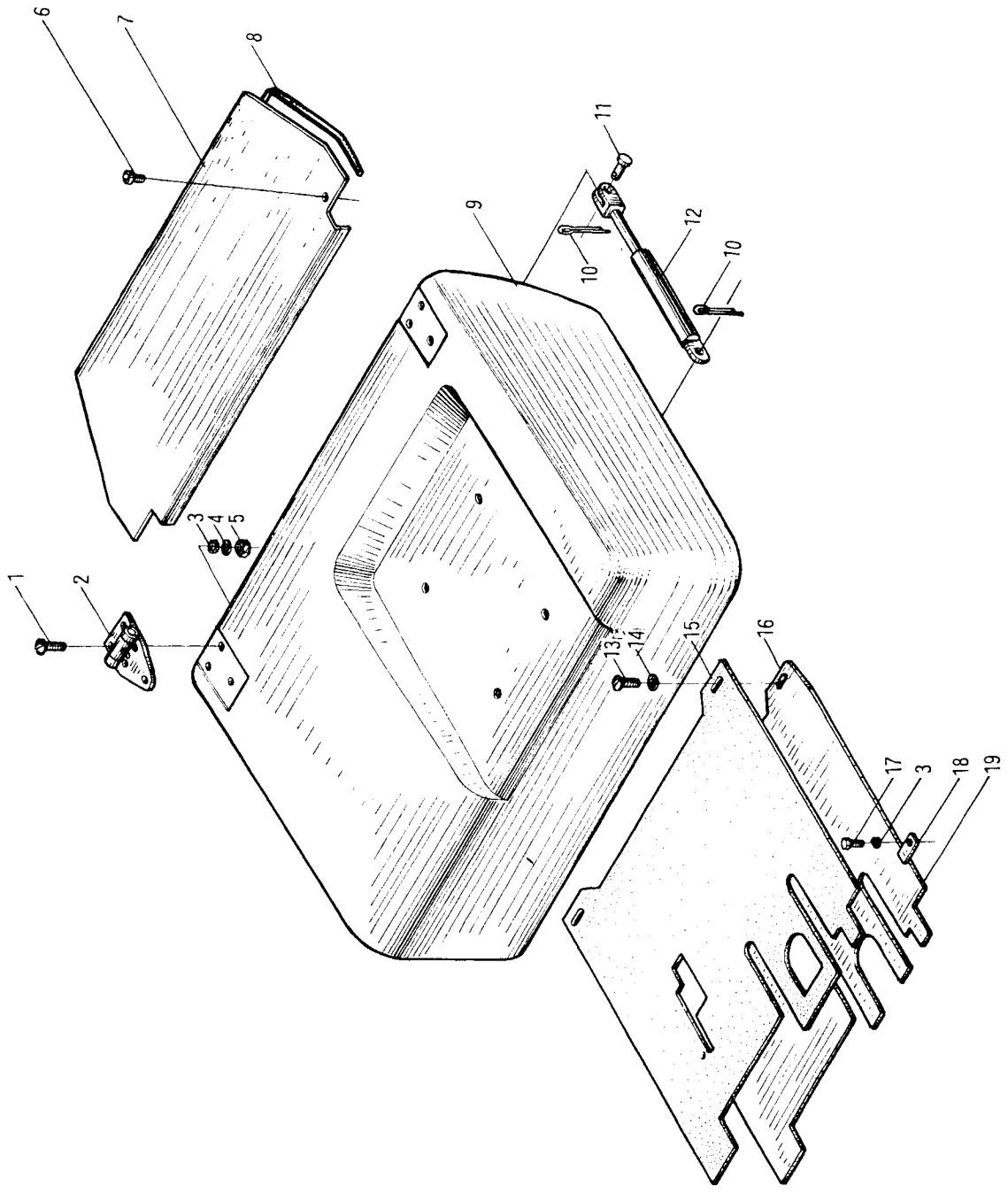


图 48 车身系统(二) Truck body system( II )

Fig.48

Ⓐ CPCD40H-G10  
 Ⓑ CPCD40H-W19  
 Ⓓ CPCD45H-G10  
 Ⓔ CPCD45H-W19  
 Ⓕ CPCD50H-XG10  
 Ⓖ CPCD50H-XW19

序号 Item	代 号 Part No.	名 称 Description	数量 Q'ty	备注或适用车型 Remarks series No.
1	GB5783-86	螺栓 M8×40 Screw	8	
2	65830-L4001	铰链 Hinge	2	
3	GB93-87	垫圈 8 Washer	10	
4	GB97.1-85	垫圈 8 Washer	10	
5	GB6170-86	螺母 M8 Nut	8	
6	30DH-400014A	把手 Handle	2	
7	40DH-400001	水箱罩 Cover of radiator	1	Ⓐ Ⓓ
	40DHW19-400001	水箱罩 Cover of radiator	1	Ⓑ Ⓔ
	H500-400001-000	水箱罩 Cover of radiator	1	Ⓕ
	H501-400001-000	水箱罩 Cover of radiator	1	Ⓖ
8	40DH*400001	车门密封条 Seal strip	1	
9	40DH-430000	机罩 Engine cover	1	
10	GB91-86	销 3×20 Pin	2	
11	GB1337-77	螺母 M8 Nut	1	
12	HSD520×190×45	气弹簧 Spring	1	
13	GB68-85	螺钉 M8×16 Screw	2	
14	30PE-400003	垫圈 Washer	2	
15	40DH-400003	橡胶垫 Rubber gasket	1	
16	40DH-450000	后底板组件 Floor,board,rear	1	
17	GB5783-86	螺栓 M8×20 Bolt	2	
18	40DH-400005	压板 Pressure plate	2	
19	40DH-440000	前底板组件 Floor board,front	1	



图 49

车身系统(三) Truck body system(III)

Fig.49

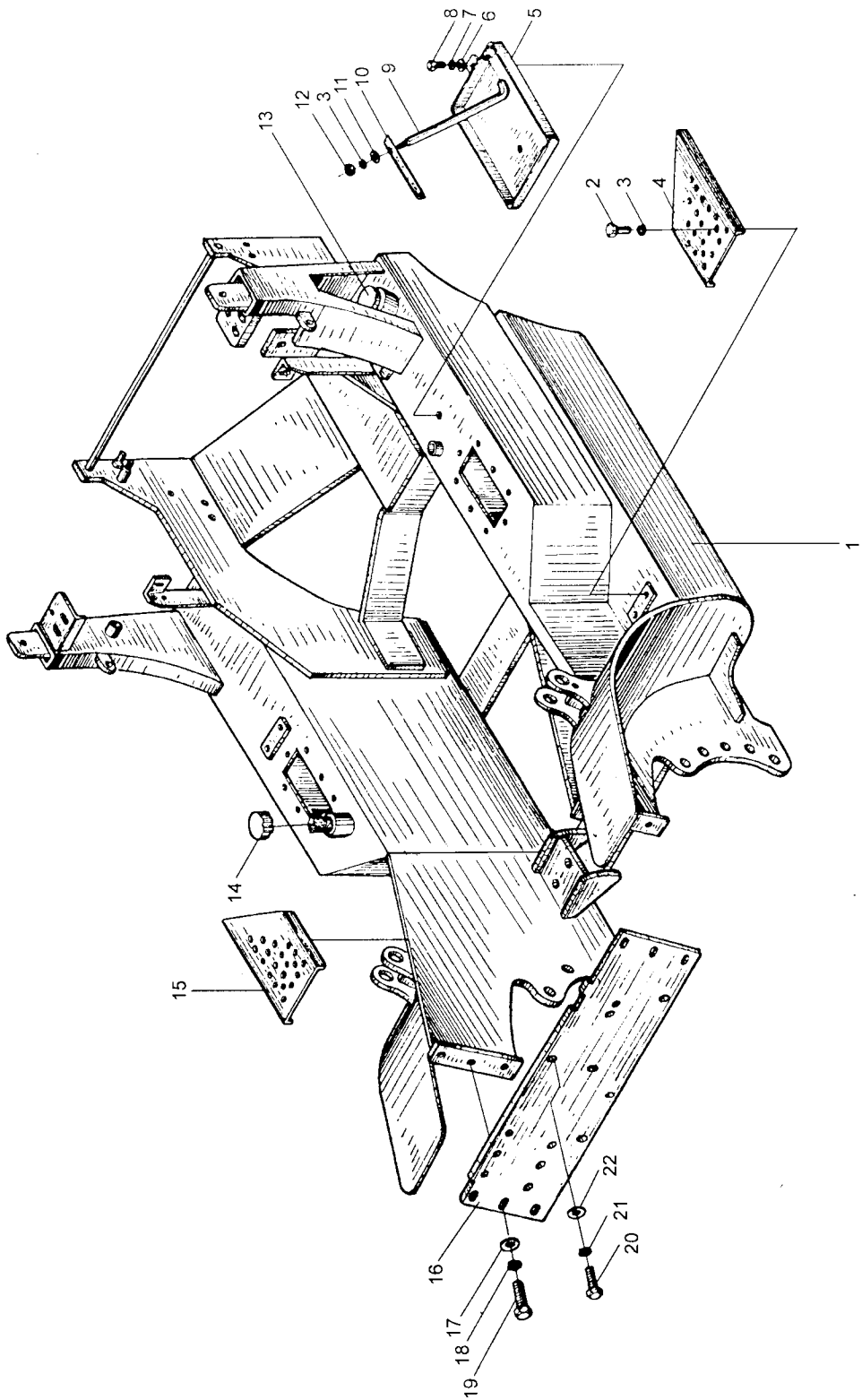


图 49 车身系统(三) Truck body system(Ⅲ) ① CPC40-HG27  
 Fig.49 ② CPC45-HG27  
 ③ CPC50-HXG10

序号 Item	代 号 Part No.	名 称 Description	数量 Q'ty	备注或适用车型 Remarks series No.
1	H400-410000-000	车架 Truck frame	1	① ②
	H510-410000-000	车架 Truck frame	1	③
2	GB5783-86	螺栓 M6×12 Bolt	4	
3	GB93-87	垫圈 6 Washer	6	
4	40DH-400004	左踏板 Left pedal	1	
5	H400-420000-000	电瓶盒 Battery box	1	① ②
	40DH-460000	电瓶盒 Battery box	1	③
6	GB97.1-85	垫圈 8 Washer	1	
7	GB93-87	垫圈 8 Washer	1	
8	GB5783-86	螺栓 M8×20 Bolt	1	
9	15-400005	拉杆 Pull rod	2	
10	3L-402000C	角钢 Bracket	2	① ②
	40DH-403000	角钢 Bracket	1	③
11	GB97.1-85	垫圈 6 Washer	2	
12	GB6170-86	螺母 M6 Nut	2	
13	N163-341000-G00	燃油箱盖 Cover of fuel case	1	
14	40DH-404000	油尺盖 Cover	1	
15	40DH-400002	右踏板 Right pedal	1	
16	H510-401000-000	横梁 Plate	1	
17	GB97.1-85	垫圈 12 Washer	6	
18	GB93-87	垫圈 12 Washer	6	
19	GB5783-86	螺栓 M12×30 Bolt	6	
20	GB5783-86	螺栓 M10×20 Bolt	3	
21	GB93-87	垫圈 10 Washer	3	
22	30DH-400015A	垫片 Shim	3	

图 50  
Fig.50

车身系统(三) Truck body system(III)

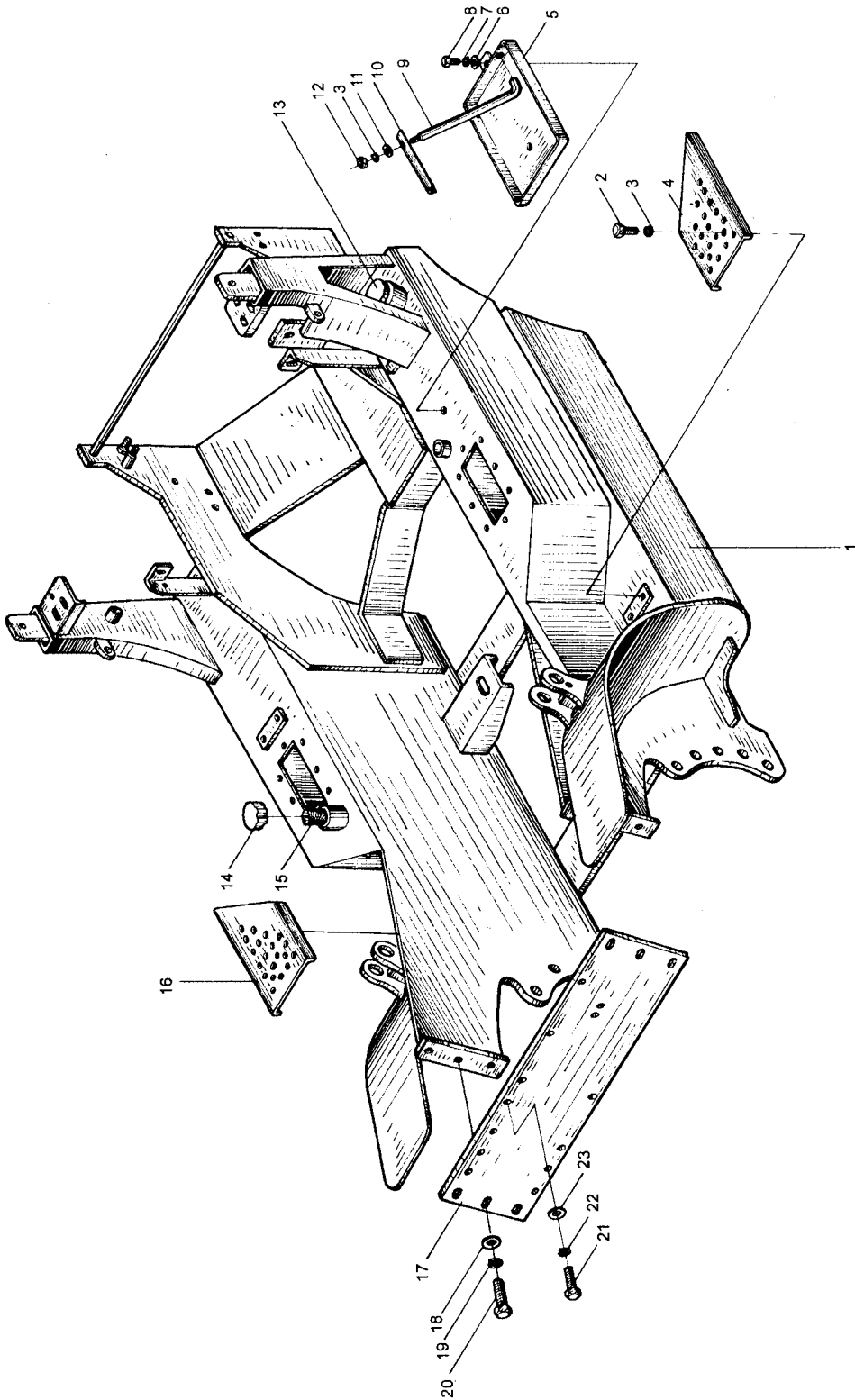


图 50 车身系统(三) Truck body system(Ⅲ) ① CPCD40H-G10  
 Fig.50 ② CPCD40H-W19  
 ③ CPCD45H-G10  
 ④ CPCD45H-W19  
 ⑤ CPCD50H-XG10  
 ⑥ CPCD50H-XW19

序号 Item	代 号 Part No.	名 称 Description	数量 Q'ty	备注或适用车型 Remarks series No.
1	40DH-410000	车架 Truck frame	1	① ③
	40DHW19-410000	车架 Truck frame	1	② ④
	H500-410000-000	车架 Truck frame	1	⑤
	H501-410000-000	车架 Truck frame	1	⑥
2	GB5783-86	螺栓 M6×12 Bolt	4	
3	GB93-87	垫圈 6 Washer	4	
4	40DH-400004	左踏板 Left pedal	1	
5	40DH-460000	电瓶盒 Battery box	1	
6	GB97.1-85	垫圈 8 Washer	1	
7	GB93-87	垫圈 8 Washer	1	
8	GB5783-86	螺栓 M8×20 Bolt	1	
9	15-400005	拉杆 Pull rod	2	
10	40DH-403000	角钢 Bracket	2	
11	GB97.1-85	垫圈 6 Washer	2	
12	GB6170-86	螺母 M6 Nut	2	
13	N163-341000-G00	燃油箱盖 Cover of fuel case	1	
14	40DH-404000	油尺盖 Cap	1	
16	40DH-400002	右踏板 Right pedal	1	
17	40DH-402000	横梁 Plate	1	
18	GB97.1-85	垫圈 12 Washer	6	
19	GB93-87	垫圈 12 Washer	8	
20	GB5783-86	螺栓 M12×30 Bolt	6	
21	GB5783-86	螺栓 M10×20 Bolt	3	
22	GB93-87	垫圈 10 Washer	3	
23	30DH-400015A	垫片 Shim	3	

操纵系统 Control system

图 51  
Fig.51

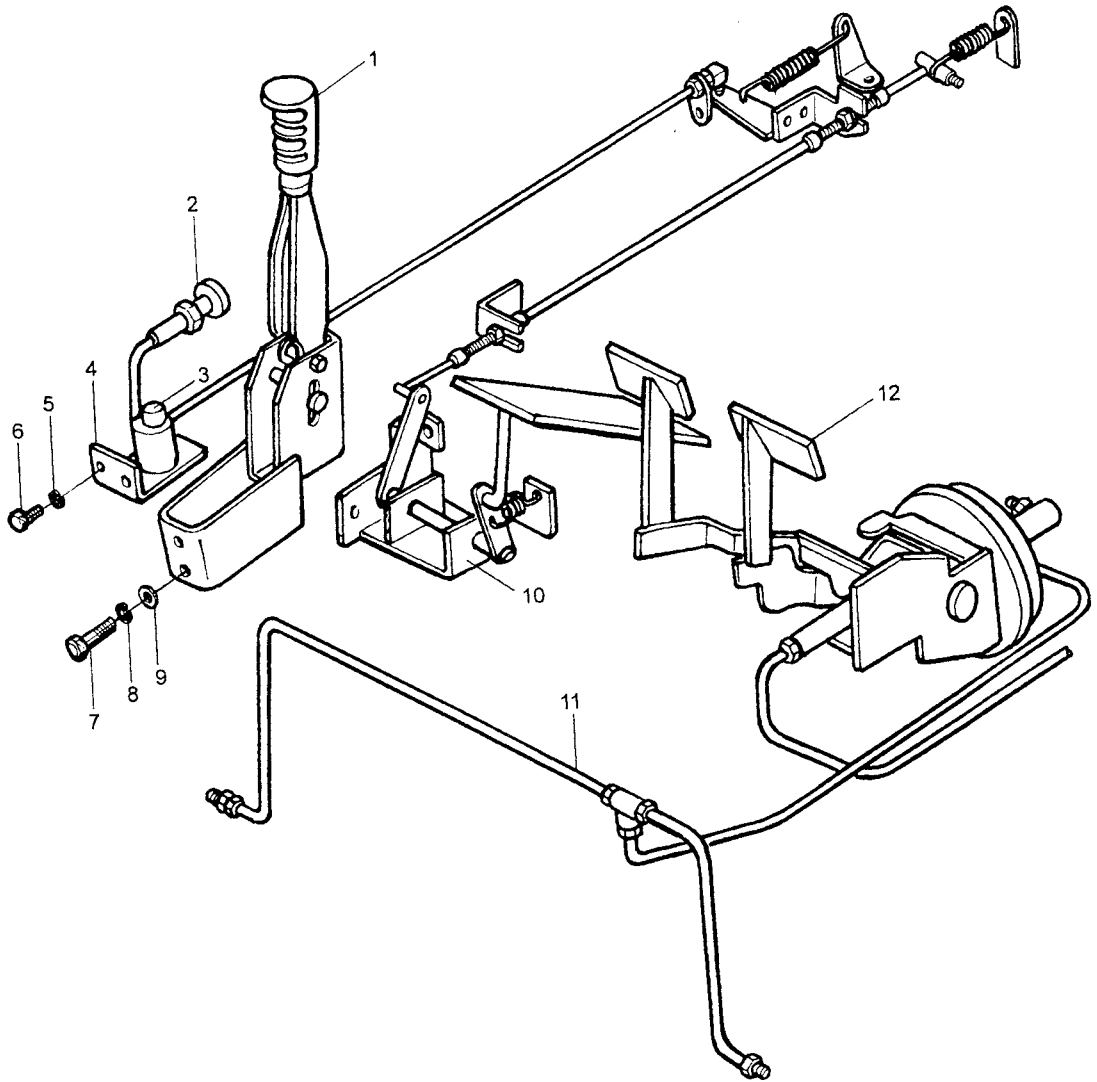


图 51  
Fig.51

操纵系统 Control system

Ⓒ CPC40-HG27  
Ⓕ CPC45-HG27  
Ⓖ CPC50-HXG10

序号 Item	代 号 Part No.	名 称 Description		数量 Q'ty	备注或适用车型 Remarks series No.
1	25875-H6001-G00	制动操纵器	Brake control	1	
2	H400-510000-000	熄火操纵总成	Extinguishment control assembly	1	Ⓒ Ⓕ
	H510-510000-000	熄火操纵总成	Extinguishment control assembly	1	Ⓖ
3	15*515000	双腔储油杯	Cup	1	
4	15-510003	支架	Bracket	1	
5	GB93-87	垫圈 8	Washer	2	
6	GB5783-86	螺栓 M8×16	Bolt	2	
7	GB5783-86	螺栓 M10×1.25×25	Bolt	2	
8	GB93-87	垫圈 10	Washer	2	
9	GB97.1-85	垫圈 10	Washer	2	
10	H400-530000-000	油门操纵总成	Throttle control assembly	1	Ⓒ Ⓕ
	H510-530000-000	油门操纵总成	Throttle control assembly	1	Ⓖ
11	H510-540000-000	管路总成	Tube assembly	1	
12	H510-520000-000	制动离合踏板总成	Brake clutch pedal assembly	1	

图 52  
Fig.52

操纵系统 Control system

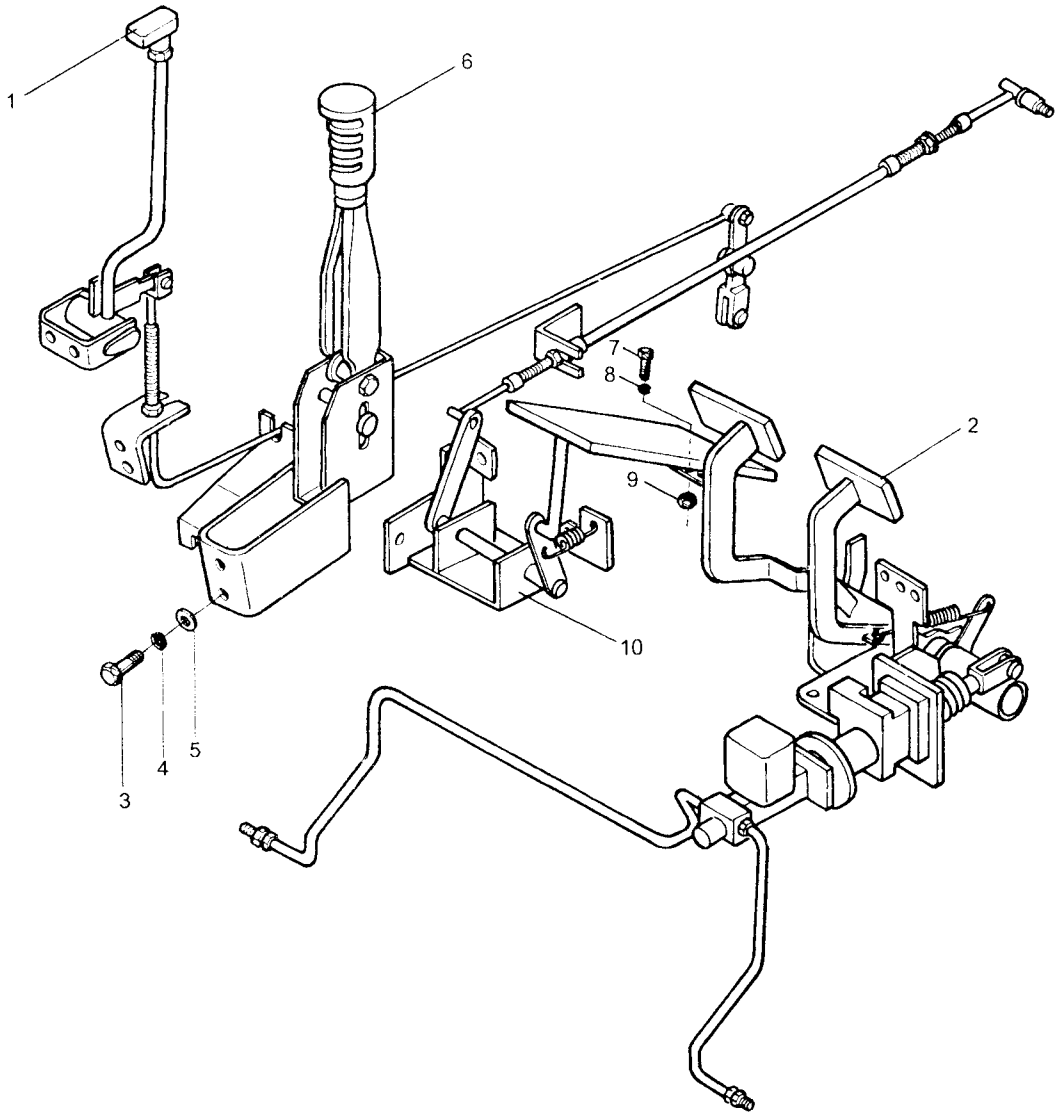






图 53  
Fig.53

熄火操纵 Extinguishment control

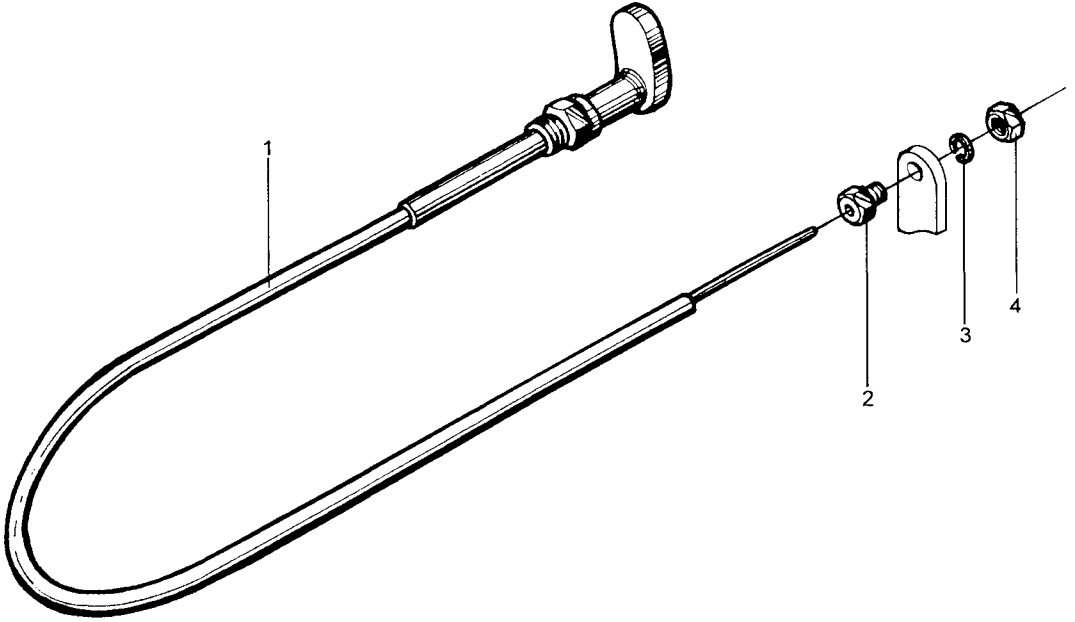


图 53 熄火操纵 Extinguishment control

© CPC40-HG27

Fig.53

® CPC45-HG27

序号 Item	代 号 Part No.	名 称 Description		数量 Q'ty	备注或适用车型 Remarks series No.
1	H510-511000-000	手风门推杆总成	Choke valve control cable	1	
2	3-53-00-15	螺钉 M6×12	Screw	1	
3	GB93-87	垫圈 6	Washer	1	
4	GB6172-86	螺母 M6	Nut	1	

图 54  
Fig.54

熄火操纵 Extinguishment control

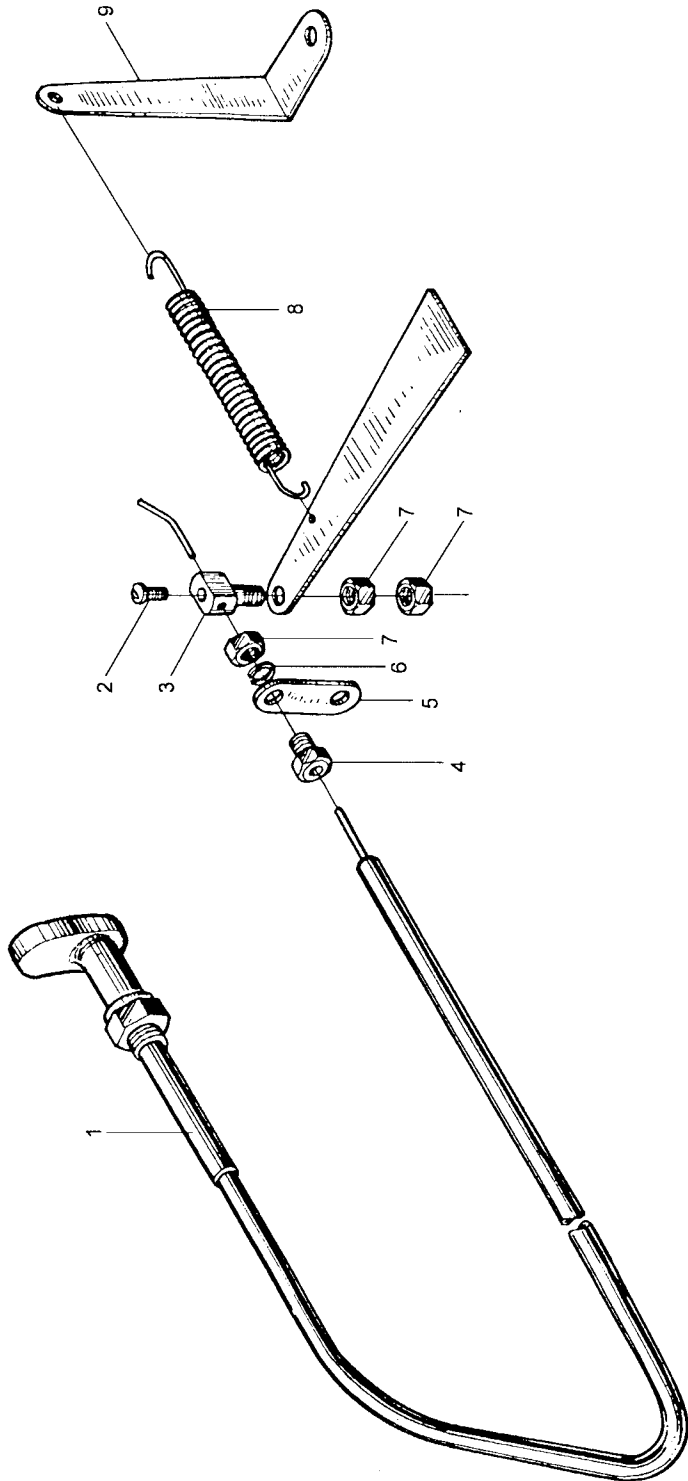


图 54

熄火操纵 Extinguishment control

Ⓒ CPC50-HXG10

Fig.54

序号 Item	代 号 Part No.	名 称 Description	数量 Q'ty	备注或适用车型 Remarks series No.
1	H510-511000-000	手风门推杆总成 Choke valve control cable	1	
2	GB67-85	螺钉 M5×8 Screw	1	
3	50CDA-650002	固定座 Fixing seat	1	
4	3-53-00-15	螺栓 Bolt	1	
5	50CDA-650005	钢丝绳固定板 Plate	1	
6	GB93-87	垫圈 6 Washer	1	
7	GB41-86	螺母 M6 Nut	3	
8	50CDA-650003	回位弹簧 Spring	1	
9	50CDA-650004	勾座 Spring hanger	1	

图 55  
Fig.55

熄火操纵 Extinguishment control

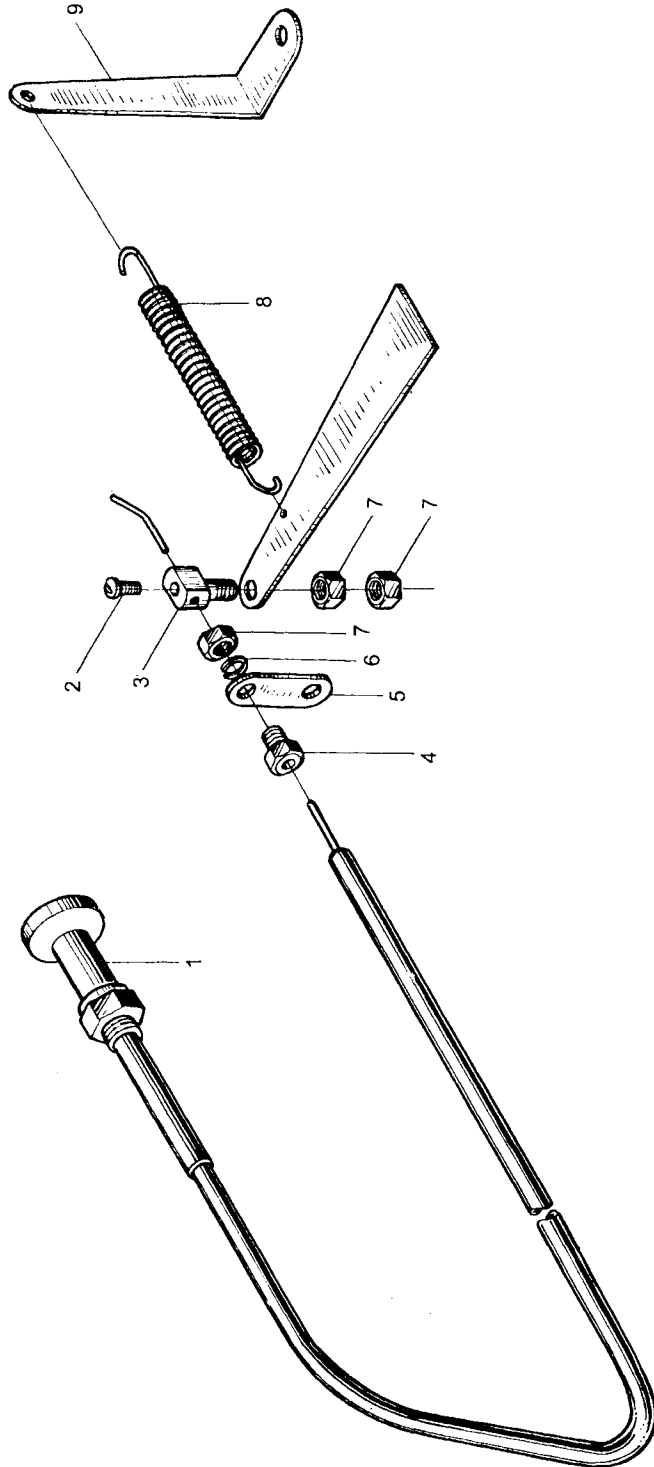


图 55 熄火操纵 Extinguishment control

Ⓐ CPCD40H-G10

Fig.55

Ⓓ CPCD45H-G10

Ⓔ CPCD50H-XG10

序号 Item	代 号 Part No.	名 称 Description	数量 Q'ty	备注或适用车型 Remarks series No.
1	40DH-551000	手风门推杆总成 Choke valve control cable	1	
2	GB67-85	螺钉 M5×8 Screw	1	
3	50CDA-650002	固定座 Fixing seat	1	
4	3-53-00-15	螺栓 Bolt	1	
5	50CDA-650005	钢丝绳固定板 Plate	1	
6	GB93-87	垫圈 6 Washer	1	
7	GB41-86	螺母 M6 Nut	3	
8	50CDA-650003	回位弹簧 Spring	1	
9	50CDA-650004	勾座 Spring hanger	1	

图 56 制动离合踏板总成 Brake clutch pedal assembly

Fig.56

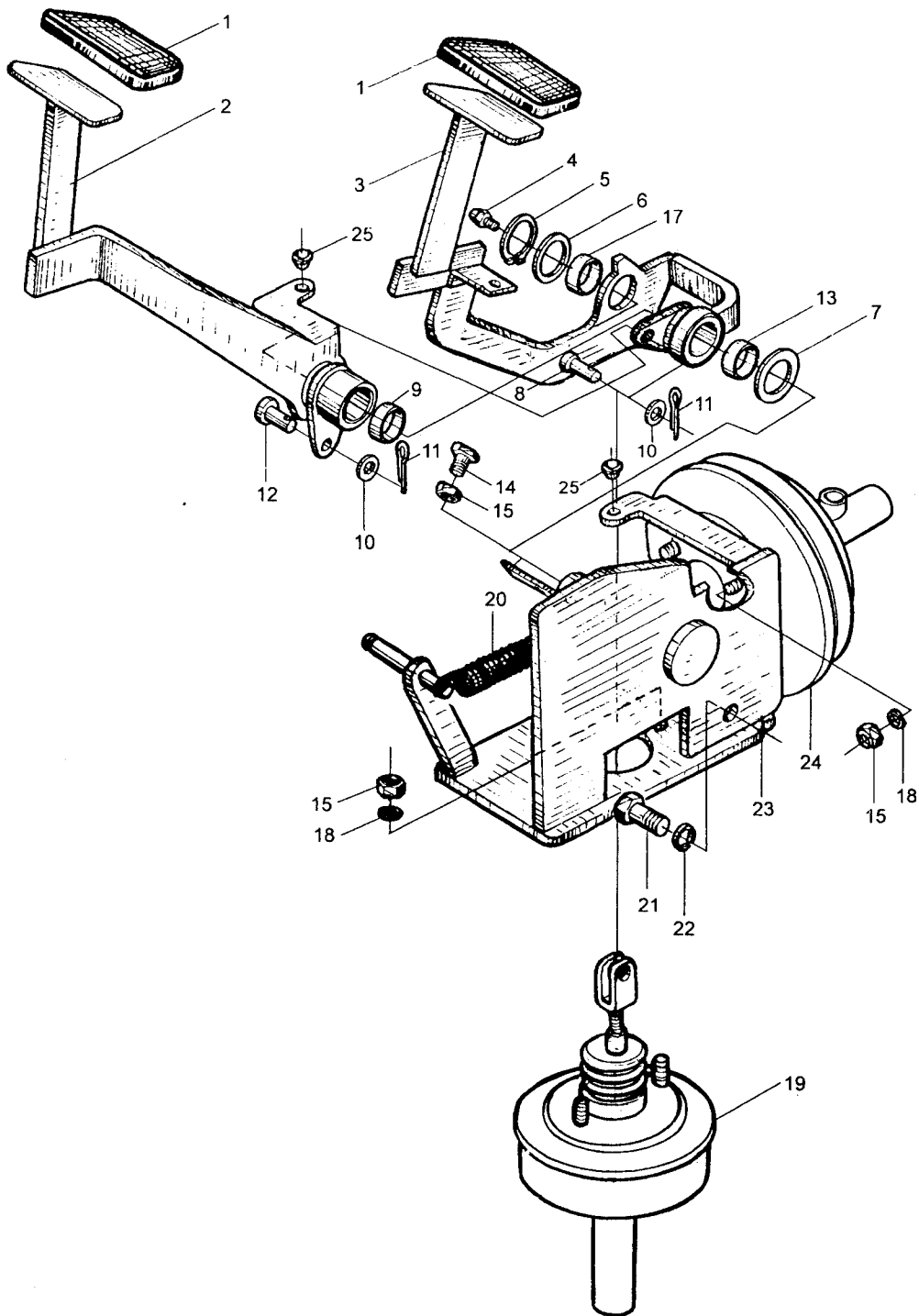


图 56 制动离合踏板总成 Brake clutch pedal assembly

Ⓒ CPC50-HXG10

序号 Item	代号 Part No.	名称 Description		数量 Q'ty	备注或适用车型 Remarks series No.
1	N163-512001-000	踏板垫	Pedal gasket	2	
2	H510-523100-000	制动踏板	Brake pedal	1	
3	H510-524100-000	离合踏板	Clutch pedal	1	
4	GB1152-79	油杯 M6	Oil cup	1	
5	GB894.1-86	挡圈 28	Snap ring	1	
6	N163-510004-000	垫片	Shim	1	
7	N163-510001-000	垫片	Shim	1	
8	GB882-86	销 B10×26	Pin	1	
9	H510-523001-000	套	Sleeve	2	
10	GB97.1-85	垫圈 10	Washer	2	
11	GB91-86	销 3.2×14	Pin	2	
12	H510-520001-000	销	Pin	1	
13	H510-524001-000	套	Sleeve	1	
14	GB5783-86	螺栓 M8×25	Bolt	1	
15	GB6170-86	螺母 M8	Bolt	9	
17	N163-512003-000	套	Sleeve	1	
18	GB93-87	垫圈 8	Washer	8	
19	BJ1049A-3510001-G00	离合主缸总成	Clutch jeneral cylinder assembly	1	
20	N163-510003-000	弹簧	Spring	2	
21	GB5786-86	螺栓 M12×1.25×25	Bolt	2	
22	GB93-87	垫圈 12	Washer	2	
23	H510-522000-000	底座	Seat	1	
24	APG1049-3510001-G00	真空助力器主缸总成	Vacuumhelp cylinder assembly	1	
25	N163-512002-000	止推圈	Thrust rod	2	



油门操纵 Throttle control

图 57  
Fig.57

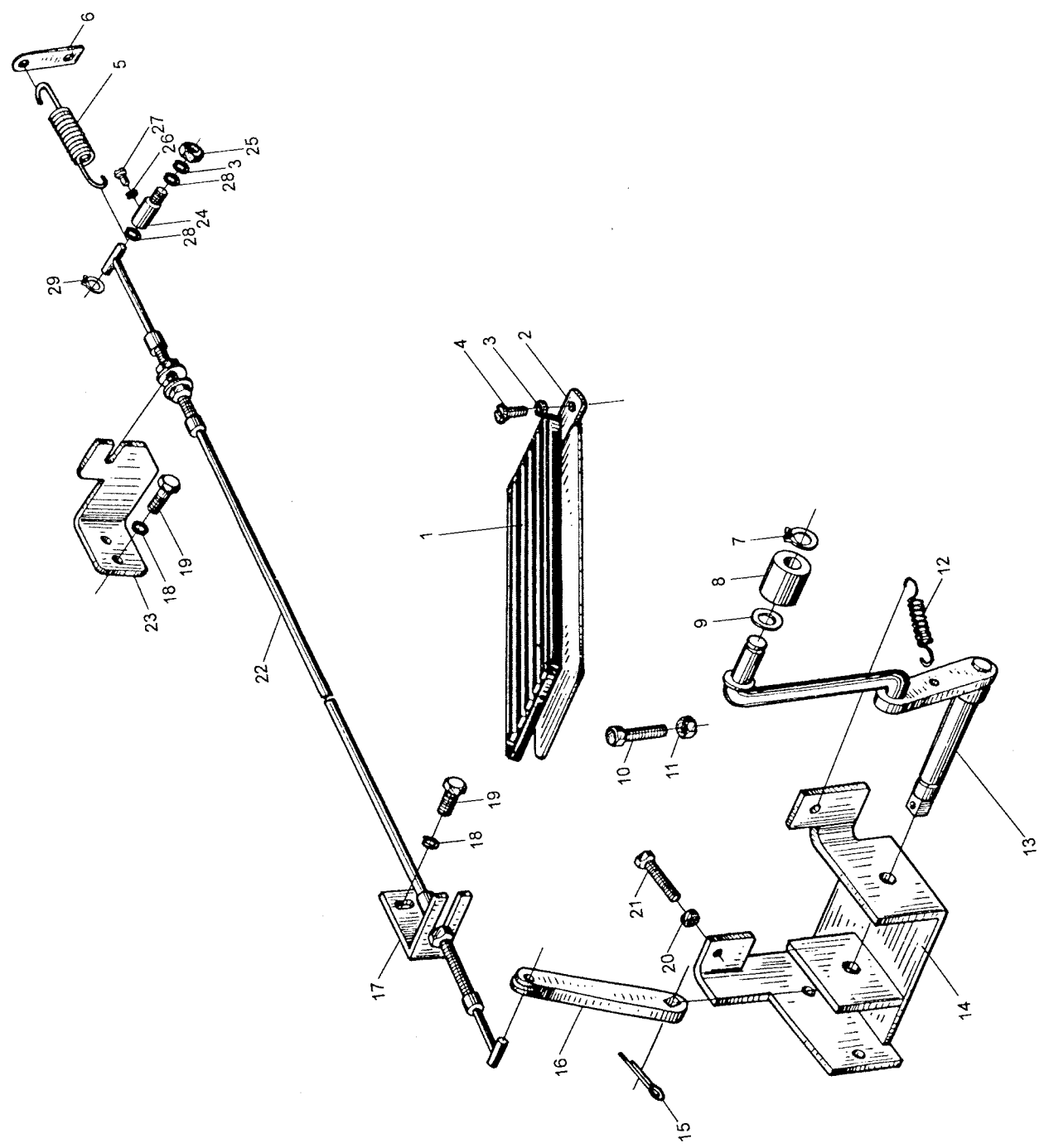


图 57  
Fig.57

油门操纵 Throttle control

Ⓒ CPC40-HG27  
Ⓕ CPC45-HG27  
Ⓖ CPC50-HXG10

序号 Item	代 号 Part No.	名 称 Description		数量 Q'ty	备注或适用车型 Remarks series No.
1	N163-520002-000	踏板垫	Pedal shim	1	
2	NP15C-521000-000	加速踏板	Pedal	1	
3	GB93-87	垫圈 6	Washer	3	Ⓒ Ⓕ
	GB93-87	垫圈 6	Washer	2	Ⓖ
4	GB2672-86	螺钉 M6×16	Screw	2	
5	50CDA-620007	拉簧	Spring	1	Ⓖ
6	50CDA-620008	弹簧勾座	Spring hanger	1	Ⓖ
7	GB894.1-86	挡圈 10	Snap ring	1	
8	30DH-530002	滚轮	Roller	1	
9	GB848-85	垫圈 10	Washer	1	
10	N163-520001-000	限位螺钉	Screw	1	
11	GB6170-86	螺母 M8	Nut	1	
12	3DEW4-530003	回位弹簧	Spring	1	
13	40DH-531000	摇杆总成	Rocker rad assembly	1	
14	15-534000	支架体	Bracket	1	
15	GB91-86	销 3.2×16	Pin	1	
16	40DH-530002	摆臂	Arm	1	
17	30DH-530005	固定板	Plate	1	
18	GB93-87	垫圈 8	Washer	4	
19	GB5783-86	螺栓 M8×16	Bolt	4	
20	GB6170-86	螺母 M6	Nut	1	
21	GB5783-86	螺栓 M6×30	Bolt	1	
22	H400-531000-000	油门拉线	Throttle line	1	Ⓒ Ⓕ
	H510-531000-000	油门拉线	Throttle line	1	Ⓖ

油门操纵 Throttle control

图 57  
Fig.57

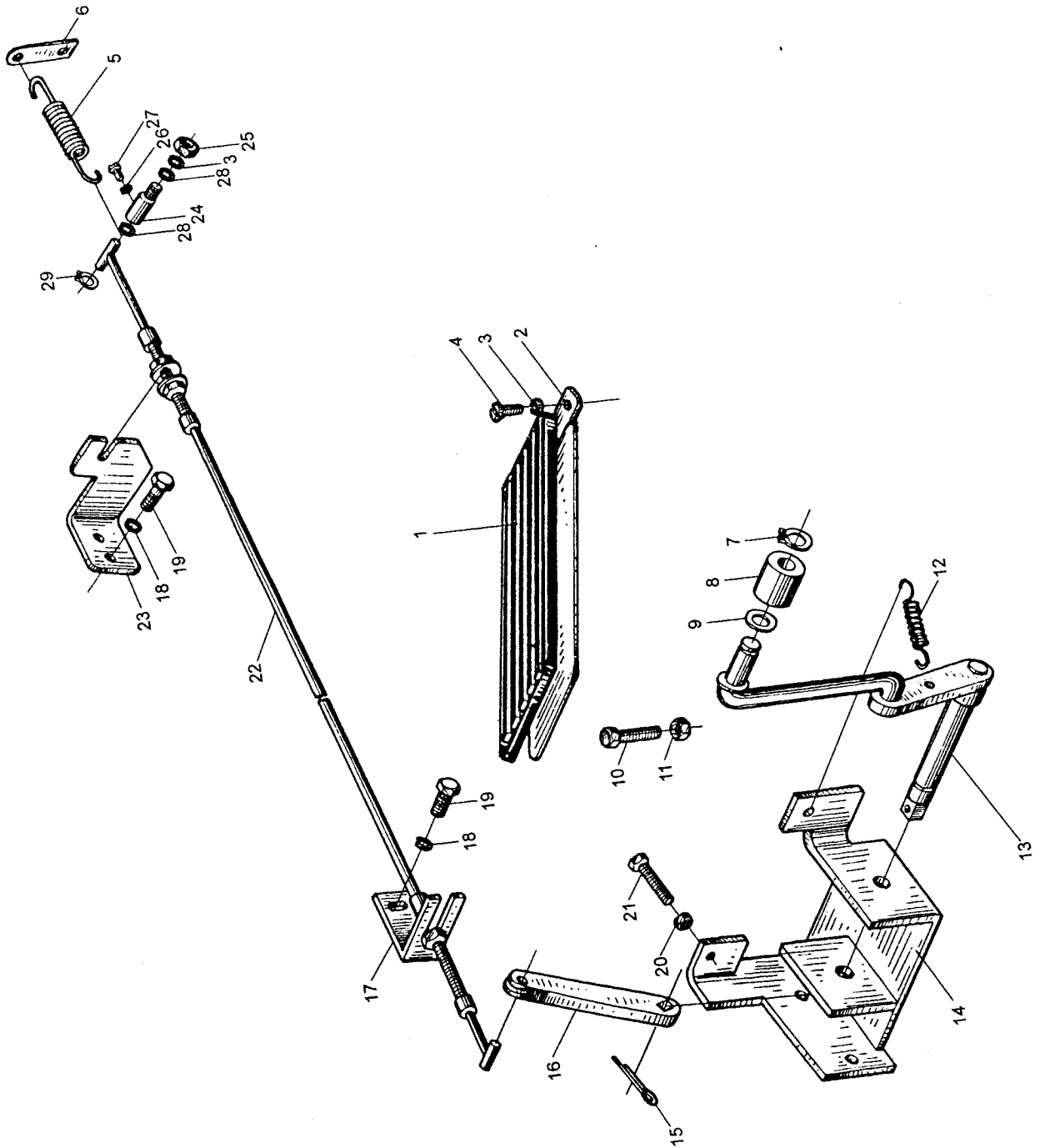


图 57  
Fig.57

油门操纵 Throttle control

Ⓒ CPC40-HG27

Ⓕ CPC45-HG27

Ⓖ CPC50-HXG10

序号 Item	代 号 Part No.	名 称 Description		数量 Q'ty	备注或适用车型 Remarks series No.
23	40DH-530001	油门支架	Throttle bracket	1	Ⓖ
24	N150-520002-001	耳子	Connector	1	Ⓒ Ⓕ
	50DHA-610002	拉线挂销	Guy wire pin	1	Ⓖ
25	GB6170-86	螺母 M5	Nut	1	Ⓒ Ⓕ
	GB41-86	螺母 M6	Nut	1	Ⓖ
26	GB93-87	垫圈 5	Washer	2	Ⓒ Ⓕ
27	GB67-85	螺钉 M5×12	Screw	1	Ⓒ Ⓕ
28	GB97.1-85	垫圈 5	Washer	1	Ⓒ Ⓕ
	GB97.1-85	垫圈 6	Washer	2	Ⓖ
29	GB894.1-86	挡圈 6	Snap ring	1	Ⓖ

油门操纵 Throttle control

图 58  
Fig.58

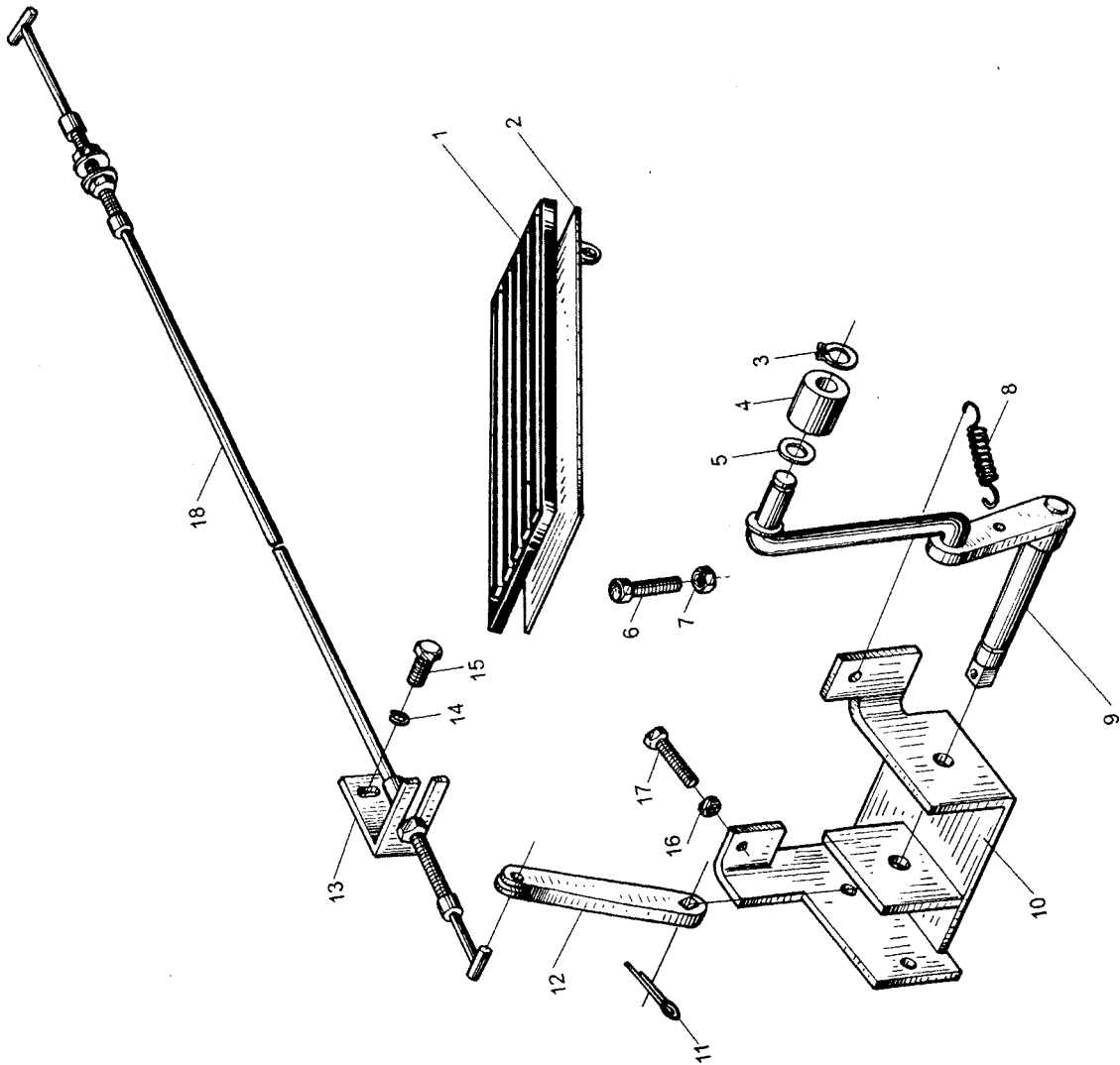


图 58  
Fig.58

油门操纵 Throttle control

- Ⓐ CPCD40H-G10
- Ⓑ CPCD40H-W19
- Ⓓ CPCD45H-G10
- Ⓔ CPCD45H-W19
- Ⓗ CPCD50H-XG10
- Ⓘ CPCD50H-XW19

序号 Item	代 号 Part No.	名 称 Description	数量 Q'ty	备注或适用车型 Remarks series No.
1	N163-520002-000	脚踏板 Pedal	1	
2	JS160-521000-000	加速踏板 Accelerator pedal	1	
3	GB894.1-86	挡圈 10 Snap ring	4	
4	30DH-530002	滚轮 Roller	1	
5	GB848-85	垫圈 10 Washer	1	
6	30DH-530006	限位螺栓 Bolt	1	
7	GB6170-86	螺母 M8 Nut	1	
8	30EW4-530003	回位弹簧 Spring	1	
9	40DH-531000	摇杆总成 Rocker rod assembly	1	
10	15-534000	支架体 Bracket	1	
11	GB91-86	销 3.2×16 Pin	1	
12	40DH-530002	摆臂 Arm	1	
13	30DH-530005	固定板 Plate	1	
14	GB93-87	垫圈 8 Washer	4	
15	GB5783-86	螺栓 M8×16 Bolt	4	
16	GB6170-86	螺母 M6 Nut	1	
17	GB5783-86	螺栓 M6×30 Nut	1	
18	40DH-532000	油门拉线 Throttle line	1	Ⓐ Ⓓ Ⓗ
	40DHW19-531000	油门拉线 Throttle line	1	Ⓑ Ⓔ Ⓘ

图 59  
Fig.59

管路总成 Tube assembly

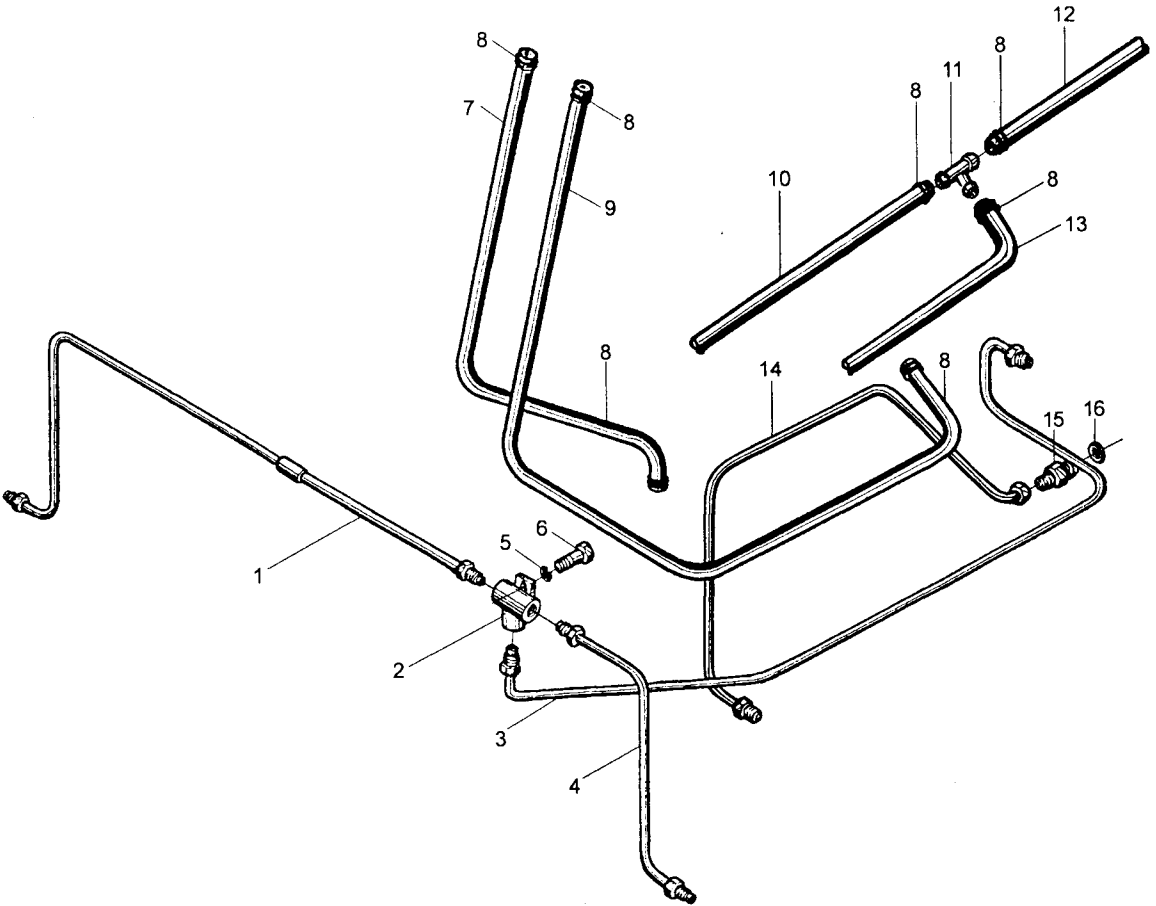


图 59

## 管路总成 Tube assembly

© CPC50-HXG10

Fig.59

序号 Item	代 号 Part No.	名 称 Description	数量 Q'ty	备注或适用车型 Remarks series No.
1	H510-540400-000	右制动油管 Right brake oil pipe	1	
2	BJ130-3506033B-G00	三通接头 Tee	1	
3	H510-540100-000	主制动油管 Main brake oil pipe	1	
4	H510-540500-000	左制动油管 Left brake oil pipe	1	
5	GB93-87	垫圈 8 Washer	1	
6	GB5783-86	螺栓 M8×30 Bolt	1	
7	H510-540001-W00	胶管 $\phi 10 \times 17 \times 1100$ Rubber pipe	1	
8	Q672-19-G00	双钢丝环箍 19 Clamp	7	
9	H510-540002-W00	胶管 $\phi 10 \times 17 \times 1620$ Rubber pipe	1	
10	H510-540005-W00	胶管 $\phi 10 \times 17 \times 600$ Rubber pipe	1	
11	N30M300-700005-000	三通接头 Tee	1	
12	H510-540004-W00	胶管 $\phi 10 \times 17 \times 1140$ Rubber pipe	1	
13	H510-540003-W00	胶管 $\phi 10 \times 17 \times 90$ Rubber pipe	1	
14	H510-540200-000	离合油管 Oil pipe	1	
15	3-52-00-05	管接头 Connector	1	
16	JB982-77	垫片 12 Shim	1	



图 60  
Fig.60

液压系统(一) Hydraulic system(I)

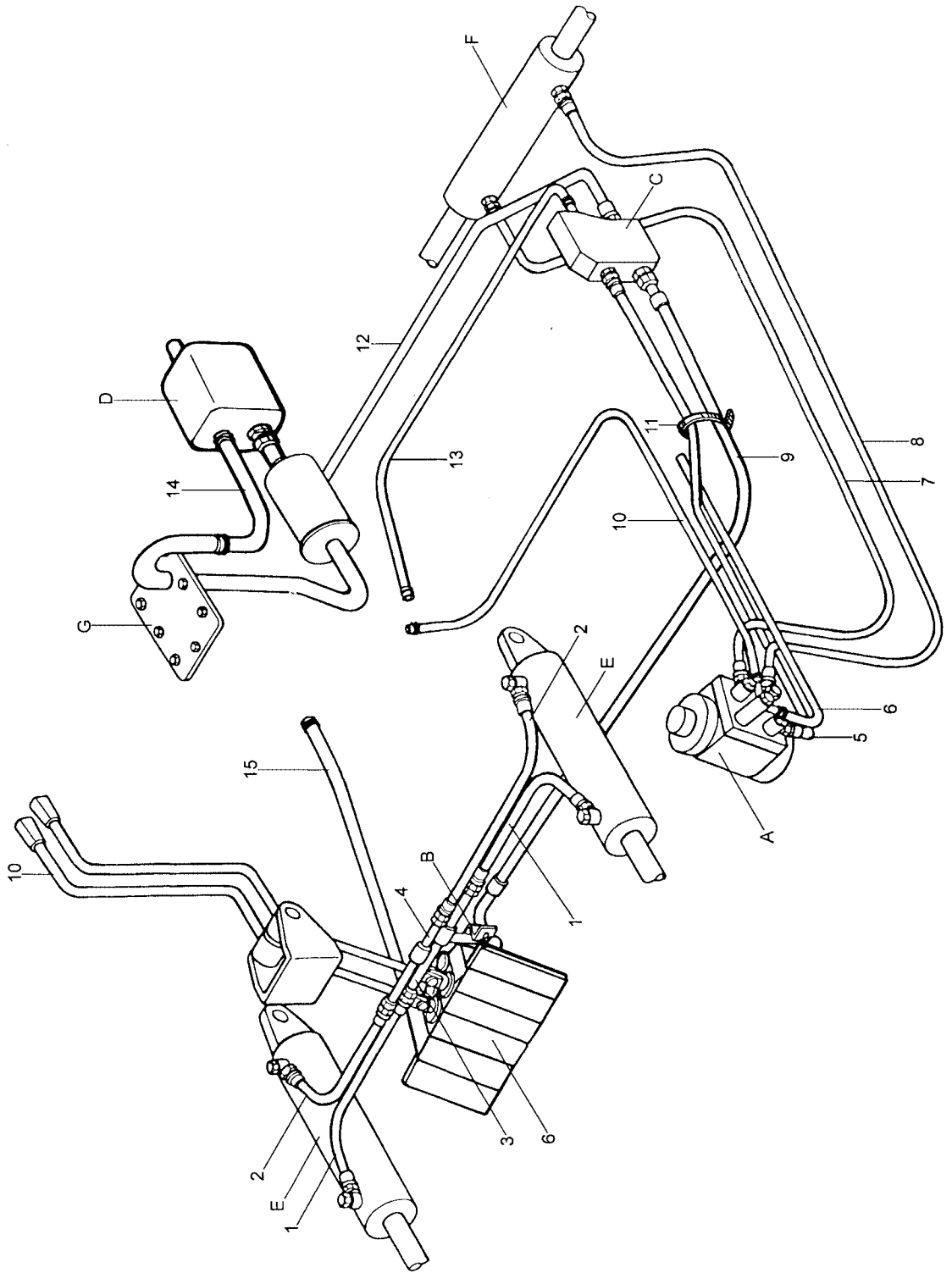


图 60 液压系统(一) Hydraulic system( I )

Ⓒ CPC40-HG27

Fig.60

Ⓕ CPC45-HG27

序号 Item	代 号 Part No.	名 称 Description	数量 Q'ty	备注或适用车型 Remarks series No.
1	40DH-600002	高压胶管 High pressure pipe	2	
2	40DH-600003	高压胶管 High pressure pipe	2	
3	H510-601000-000	倾斜钢管 1 Steel tube,tilting cylinder 1	1	
4	H510-602000-000	倾斜钢管 2 Steel tube,tilting cylinder 2	1	
5	H510-600002-000	高压胶管 High pressure pipe	1	
6	H510-610000-000	多路阀操纵 Multi-way valve control	1	
7	H400-600003-000	高压胶管 High pressure pipe	1	Ⓒ
8	H400-600002-000	高压胶管 High pressure pipe	1	Ⓒ
9	H510-600001-000	高压胶管 High pressure pipe	1	
10	H510-600008-W00	低压胶管 Low pressure pipe	1	
11	PKD180-G00	捆线带 High pressure pipe	2	
12	H400-600001-000	高压胶管 High pressure pipe	1	Ⓒ
13	H510-600009-W00	低压胶管 Low pressure pipe	1	
14	H400-600004-000	吸油胶管 Rubber pipe	1	Ⓒ
15	H510-600007-000	回油胶管 Rubber pipe	1	

图 61  
Fig.61

液压系统(一) Hydraulic system( I )

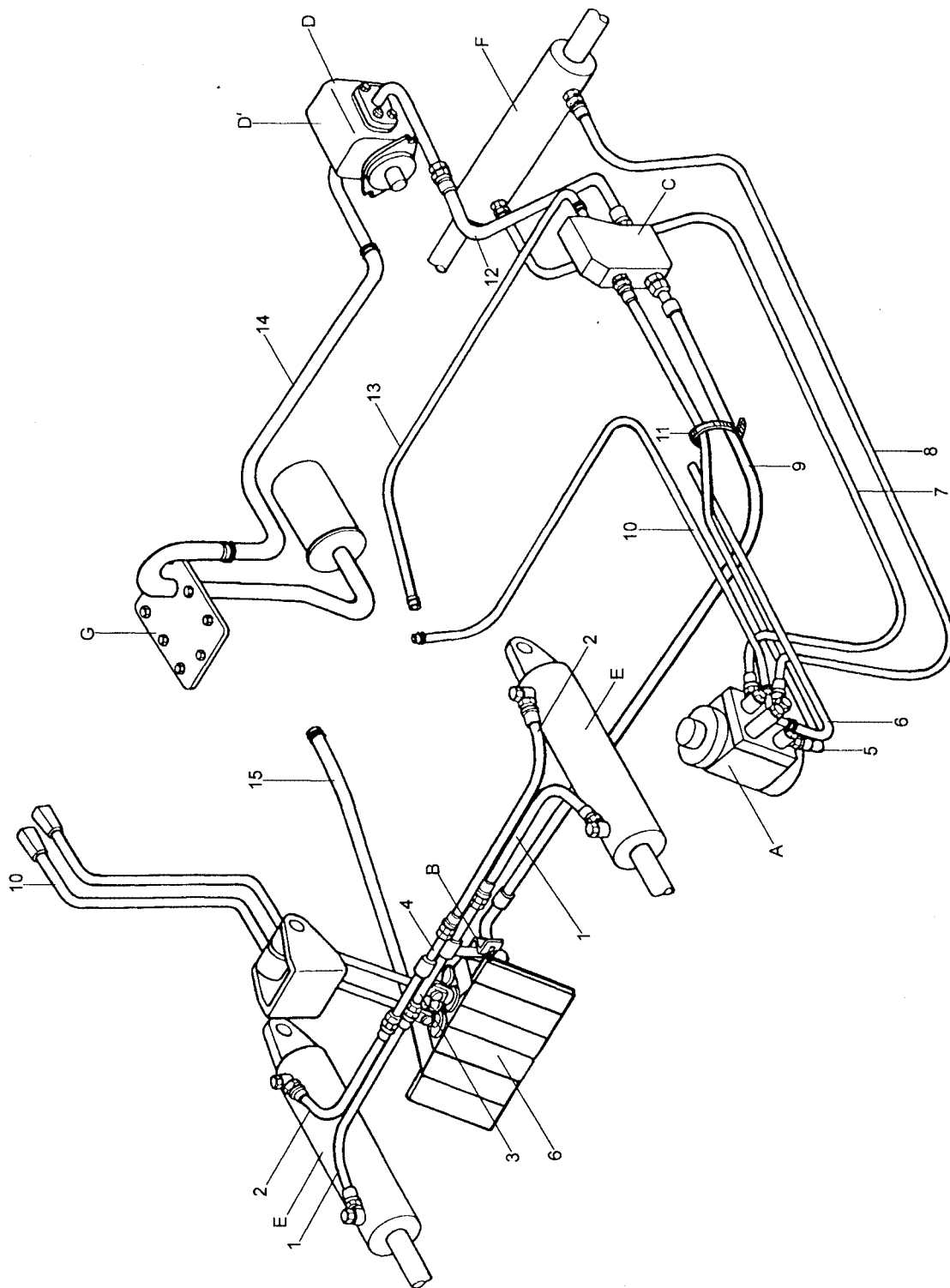


图 61 液压系统(一) Hydraulic system( I ) ① CPC50-HXG10

Fig.61

序号 Item	代 号 Part No.	名 称 Description	数量 Q'ty	备注或适用车型 Remarks series No.
1	40DH-600002	高压胶管 High pressure pipe	2	
2	40DH-600003	高压胶管 High pressure pipe	2	
3	H510-601000-000	倾斜钢管 1 Steel tube,tilting cylinder 1	1	
4	H510-602000-000	倾斜钢管 2 Steel tube,tilting cylinder 2	1	
5	H510-600002-000	高压胶管 High pressure pipe	1	
6	H510-610000-000	多路阀操纵 Multi-way valve control	1	
7	H510-600005-000	高压胶管 High pressure pipe	1	
8	H510-600004-000	高压胶管 High pressure pipe	1	
9	H510-600001-000	高压胶管 High pressure pipe	1	
10	H510-600008-W00	低压胶管 Low pressure pipe	1	
11	PKD180-G00	捆线带 High pressure pipe	2	
12	H510-600003-000	高压胶管 High pressure pipe	1	
13	H510-600009-W00	低压胶管 Low pressure pipe	1	
14	H510-600006-000	吸油胶管 Rubber pipe	1	
15	H510-600007-000	回油胶管 Rubber pipe	1	

图 62  
Fig.62

液压系统(一) Hydraulic system( I )

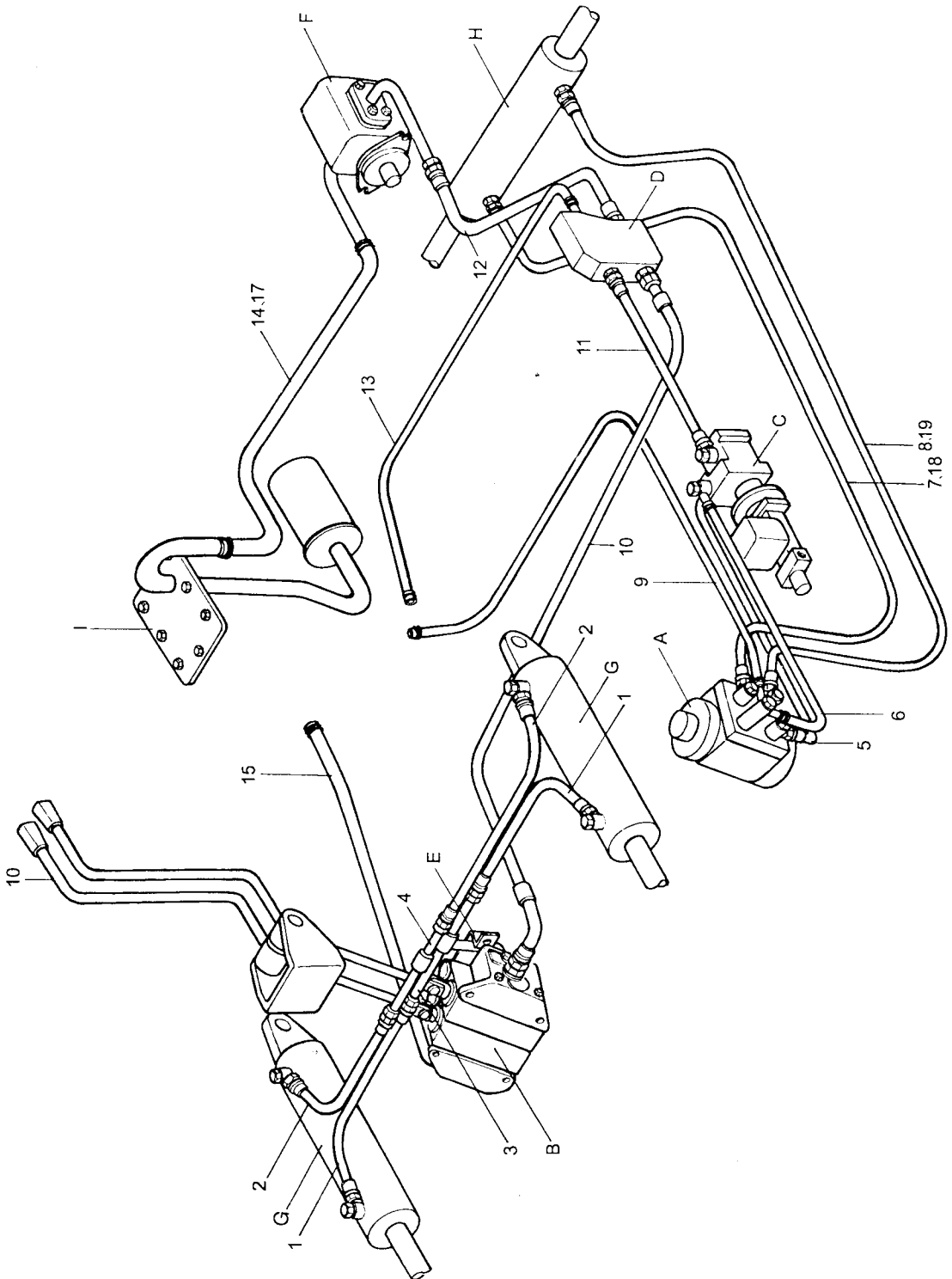


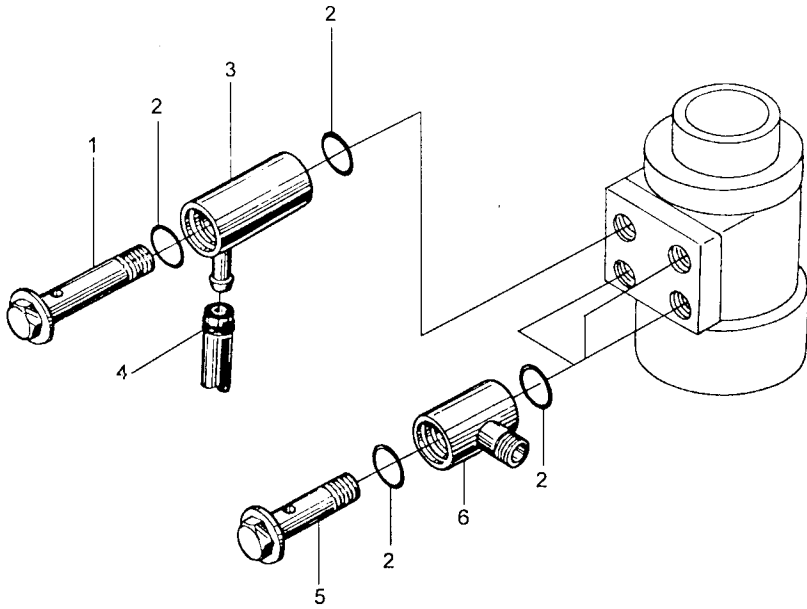
图 62 液压系统(一) Hydraulic system( I )  
Fig.62

- Ⓐ CPCD40H-G10
- Ⓑ CPCD40H-W19
- Ⓓ CPCD45H-G10
- Ⓔ CPCD45H-W19
- Ⓕ CPCD50H-XG10
- Ⓖ CPCD50H-XW19

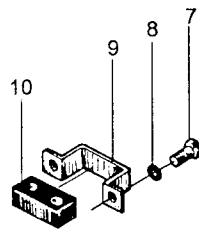
序号 Item	代 号 Part No.	名 称 Description	数量 Q'ty	备注或适用车型 Remarks series No.
1	40DH-600002	高压胶管 High pressure pipe	2	
2	40DH-600003	高压胶管 High pressure pipe	2	
3	40DH-601000	倾斜缸钢管 1 Steel tube,tilting cylinder	1	
4	40DH-602000	倾斜缸钢管 2 Steel tube,tilting cylinder	1	
5	40DH-600004	高压胶管 High pressure pipe	1	
6	40DH*600001	低压胶管 Low pressure pipe	1	
7	40DH-600008	高压胶管 High pressure pipe	1	
8	40DH-600009	高压胶管 High pressure pipe	1	
9	40DH*600003	低压胶管 Low pressure pipe	1	
10	40DH-600012	高压胶管 High pressure pipe	1	
11	40DH-600006	高压胶管 High pressure pipe	1	
12	40DH-600007	高压胶管 High pressure pipe	1	
13	40DH*600002	低压胶管 Low pressure pipe	1	
14	40DHW19-600001	吸油胶管 Rubber pipe	1	Ⓑ Ⓔ Ⓖ
15	40DH-600023	回油胶管 Rubber pipe	1	
16	40DH-610000	多路阀操纵 Multi-way valve control	1	
17	40DH-600010	吸油胶管 Rubber pipe	1	Ⓐ Ⓓ Ⓕ
18	H500-600003	高压胶管 High pressure pipe	1	Ⓕ Ⓖ
19	H500-600004	高压胶管 High pressure pipe	1	Ⓕ Ⓖ

图 63  
Fig.63

液压系统(二) Hydraulic system( II )



A



B

图 63 液压系统(二) Hydraulic system( II )

Fig.63

Ⓒ CPC40-HG27

Ⓓ CPC45-HG27

Ⓔ CPC50-HXG10

序号 Item	代 号 Part No.	名 称 Description	数量 Q'ty	备注或适用车型 Remarks series No.
1	3-60-00-02	铰接螺栓 Bolt	1	
2	GB1235-76	O 形密封圈 26×2.4 O-ring	8	
3	3-60-00-21	接头体 Connector	1	
4	Q672	双钢丝式环箍 20 Clamp	2	
5	3-60-00-04	铰接螺栓 Bolt	3	
6	30DH-600010	铰接接头体 Connector	3	
7	GB5783-86	螺栓 M6×16 Bolt	2	
8	GB93-87	垫圈 6 Washer	2	
9	30DH-600017	固定夹 Clip	1	
10	40DH-600019	橡胶固定块 Rubber block	1	



图 64

液压系统(二) Hydraulic system( II )

Fig.64

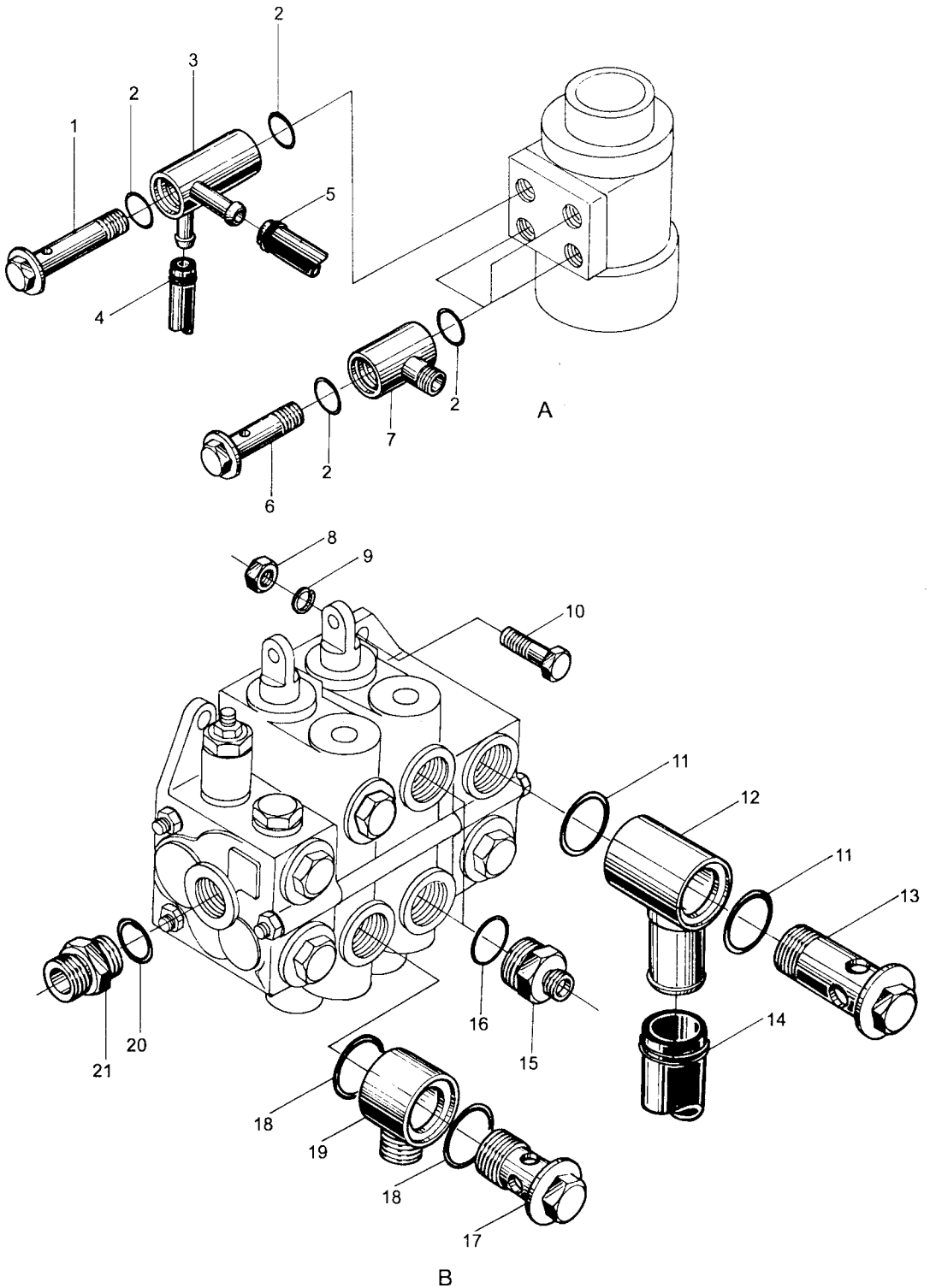


图 64 液压系统(二) Hydraulic system( II )

Fig.64

Ⓐ CPCD40H-G10

Ⓑ CPCD40H-W19

Ⓓ CPCD45H-G10

Ⓔ CPCD45H-W19

Ⓕ CPCD50H-XG10

Ⓖ CPCD50H-XW19

序号 Item	代 号 Part No.	名 称 Description	数量 Q'ty	备注或适用车型 Remarks series No.
1	3-60-00-02	铰接螺栓 Bolt	1	
2	GB1235-76	O 形密封圈 26×2.4 O-ring	8	
3	40DH-600100	接头体 Connector	1	
4	Q672	双钢丝式环箍 20 Clamp	1	
5	Q672	双钢丝式环箍 24 Clamp	2	
6	3-60-00-04	铰接螺栓 Bolt	3	
7	30DH-600010	铰接接头体 Connector	3	
8	GB6170-86	螺母 M12 Nut	4	
9	GB93-87	垫圈 12 Washer	4	
10	GB5783-86	螺栓 M12×35 Bolt	4	
11	GB1235-76	O 形密封圈 42×3.5 O-ring	2	
12	40DH-600022	接头体 Connector	1	
13	40DH-600021	铰接螺栓 Bolt	1	
14	Q672	双钢丝式环箍 45 Clamp	2	
15	40DH-600016	直通管接头 Connector	2	
16	GB1235-76	O 形圈 32×3.5 O-ring	2	
17	40DH-600015	铰接螺栓 Bolt	1	
18	GB1235-76	O 形密封圈 40×3.1 O-ring	2	
19	40DH-600014	铰接接头体 Connector	1	
20	GB1235-76	O 形密封圈 30×3.5 O-ring	1	
21	40DH-600013	直通管接头 Connector	1	

图 65

液压系统(三) Hydraulic system(Ⅲ)

Fig.65

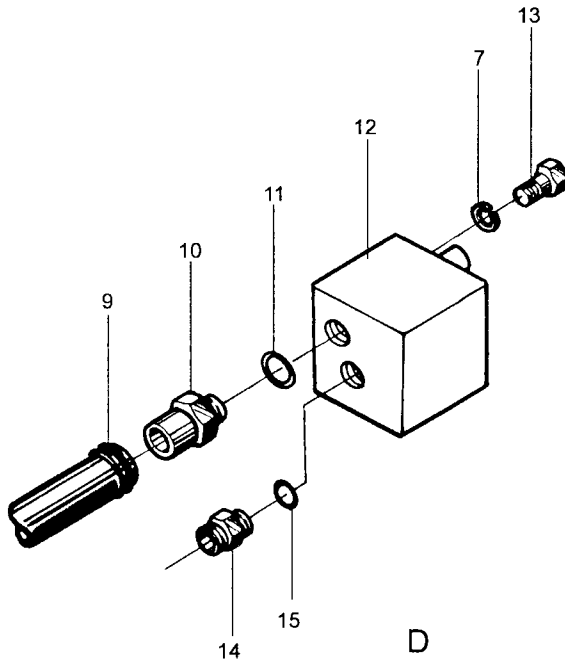
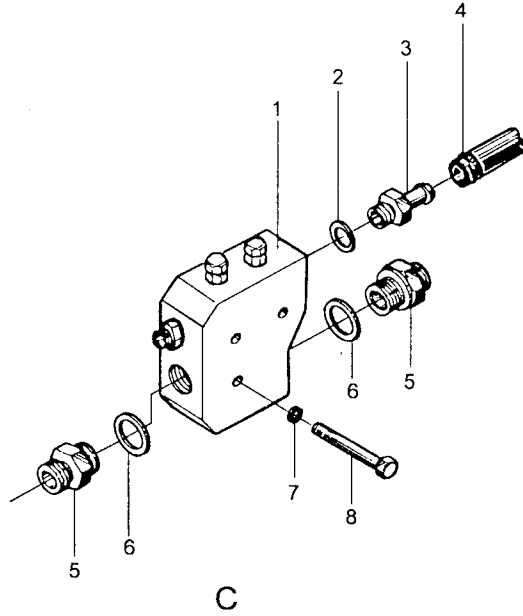


图 65 液压系统(三) Hydraulic system(Ⅲ)

© CPC40-HG27

Fig.65

Ⓕ CPC45-HG27

序号 Item	代 号 Part No.	名 称 Description		数量 Q'ty	备注或适用车型 Remarks series No.
1	IWFL-F25L-14-G00	单路稳定分流阀	Diffluent valve	1	
2	JB982-77	垫圈 22	Washer	1	
3	40DH-600018	直通管接头	Connector	1	
4	Q672-24-G00	双钢丝式环箍 24	Clamp	2	
5	40DH-600017	直通管接头	Connector	2	
6	JB982-77	垫圈 33	Washer	2	
7	GB93-87	垫圈 10	Washer	5	
8	GB5783-86	螺栓 M10×80	Bolt	3	
9	Q672-45-G00	双钢丝式环箍 45	Clamp	2	
10	30DHBW9-600001	管接头	Connecotr	1	
11	GB1235-76	O 形密封圈 35×3.1	O-ring	1	
12	CBHZG-F40-AFH6L-G00	齿轮泵	Gear pump	1	
13	GB5783-86	螺栓 M10×30	Bolt	2	
14	H400-600101-000	管接头	Connector	1	
15	GB1235-76	O 形密封圈 24×2.4	O-ring	1	

图 66  
Fig.66

液压系统(三) Hydraulic system(III)

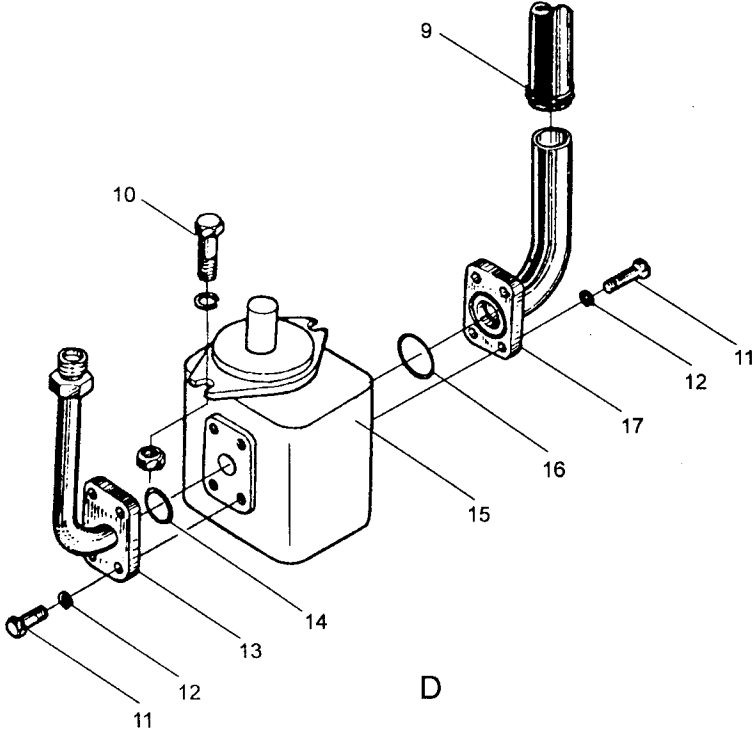
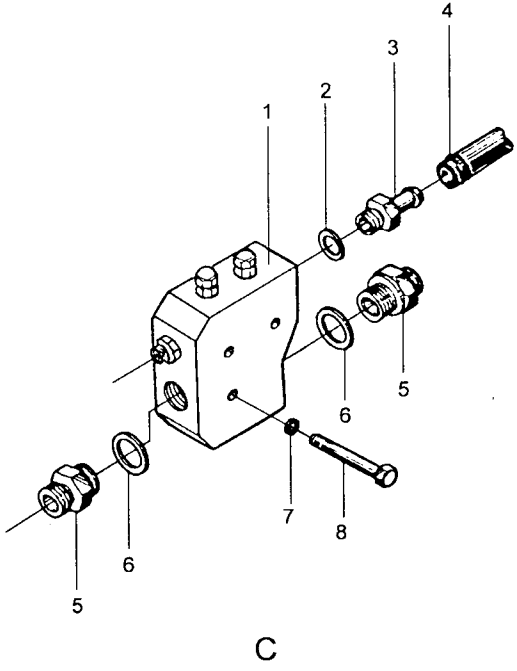


图 66 液压系统(三) Hydraulic system(Ⅲ) © CPC50-HXG10  
Fig.66

序号 Item	代 号 Part No.	名 称 Description	数量 Q'ty	备注或适用车型 Remarks series No.
1	IWFL-F25L-14-G00	单路稳定分流阀 Diffluent valve	1	
2	JB982-77	垫圈 22 Washer	1	
3	40DH-600018	直通管接头 Connector	1	
4	Q672-24-G00	双钢丝式环箍 24 Clamp	2	
5	40DH-600017	直通管接头 Connector	2	
6	JB982-77	垫圈 33 Washer	2	
7	GB93-87	垫圈 10 Washer	3	
8	GB5783-86	螺栓 M10×80 Bolt	3	
9	Q672-45-G00	双钢丝式环箍 45 Clamp	2	
10	GB5782-86	螺栓 M12×50 Bolt	2	
11	GB5783-86	螺栓 M8×25 Bolt	8	
12	GB93-87	垫圈 8 Washer	8	
13	H510-603000-000	出油法兰总成 Flange assembly	1	
14	GB1235-76	O 形密封圈 35×3.1 O-ring	1	
15	CBQ-F550-AFHL-G00	齿轮泵 Gear pump	1	
16	GB1235-76	O 形密封圈 45×3.5 O-ring	1	
17	H510-604000-000	吸油法兰总成 Flange assembly	1	

图 67  
Fig.67

液压系统(三) Hydraulic system(III)

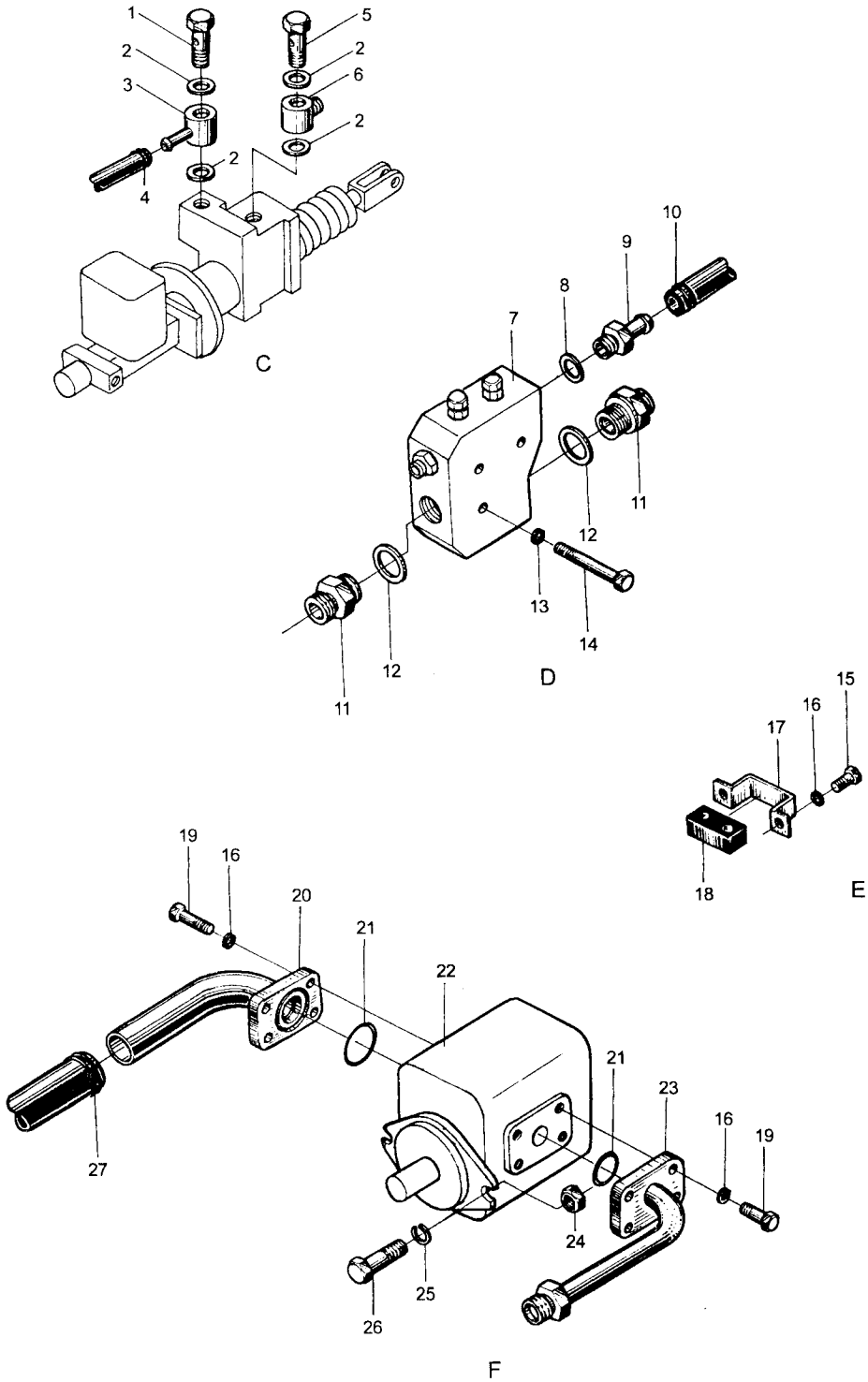


图 67 液压系统(三) Hydraulic system(Ⅲ)  
Fig.67

- Ⓐ CPCD40H-G10
- Ⓑ CPCD40H-W19
- Ⓓ CPCD45H-G10
- Ⓔ CPCD45H-W19
- Ⓕ CPCD50H-XG10
- Ⓖ CPCD50H-XW19

序号 Item	代 号 Part No.	名 称 Description	数量 Q'ty	备注或适用车型 Remarks series No.
1	40DH-600024	铰接螺栓 Bolt	1	
2	JB982-77	垫圈 16 Washer	6	
3	40DH-600025	接头体 Connector	1	
4	Q672	双钢丝式环箍 20 Clamp	1	
5	50DCW18-700002	铰接螺栓 Bolt	2	
6	40DH-600005	铰接接头体 Connector	2	
7	IWFL1-F25L-14	单路稳定分流阀 Diffluent valve	1	
8	JB982-77	垫圈 22 Washer	1	
9	40DH-600018	直通管接头 Connector	1	
10	Q672	双钢丝式环箍 24 Clamp	2	
11	40DH-600017	直通管接头 Connector	2	
12	JB982-77	垫圈 33 Washer	2	
13	GB93-87	垫圈 10 Washer	3	
14	GB5783-86	螺栓 M10×80 Bolt	3	
15	GB5783-86	螺栓 M6×16 Bolt	2	
16	GB93-87	垫圈 6 Washer	10	
17	30DH-600017	固定夹 Clip	1	
18	40DH-600019	橡胶固定块 Rubber block	1	
19	GB5783-86	螺栓 M6×25 Bolt	8	



图 67  
Fig.67

液压系统(三) Hydraulic system(III)

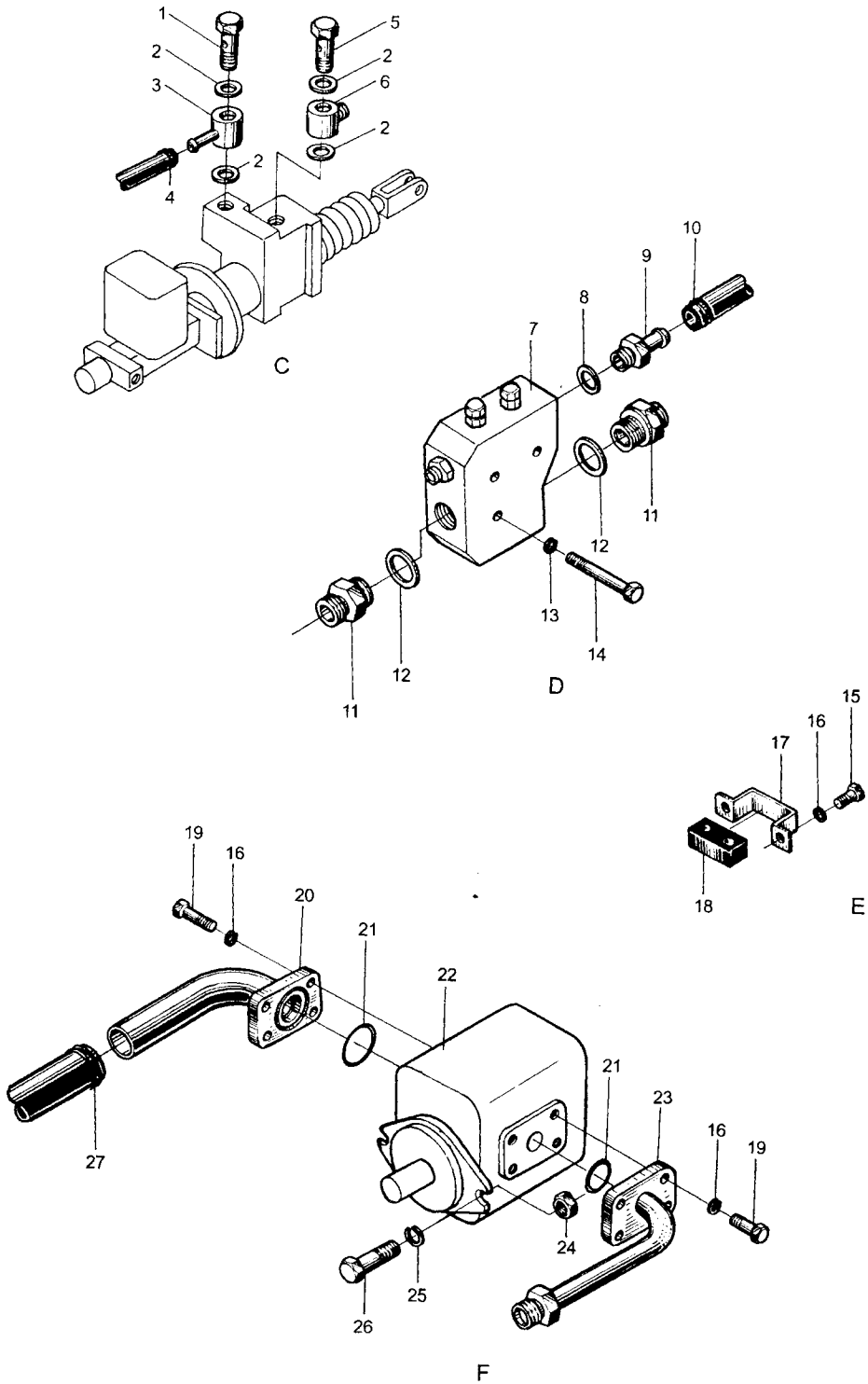


图 67 液压系统(三) Hydraulic system(Ⅲ)  
Fig.67

- Ⓐ CPCD40H-G10
- Ⓑ CPCD40H-W19
- Ⓓ CPCD45H-G10
- Ⓔ CPCD45H-W19
- Ⓕ CPCD50H-XG10
- Ⓖ CPCD50H-XW19

序号 Item	代 号 Part No.	名 称 Description	数量 Q'ty	备注或适用车型 Remarks series No.
20	40DH-604000	吸油法兰总成 Flange assembly	1	
21	GB1235-76	O形密封圈 35×3.1 O-ring	2	
22	CBQ-F550-AFHL	齿轮泵 Gear pump	1	
23	40DH-603000	出油法兰总成 Flange assembly	1	
24	GB6170-86	螺母 M12 Nut	2	
25	GB93-87	垫圈 12 Washer	2	
26	GB5782-86	螺栓 M12×50 Bolt	2	
27	Q672	双钢丝式环箍 45 Clamp	1	

图 68  
Fig.68

液压系统(四) Hydraulic system(IV)

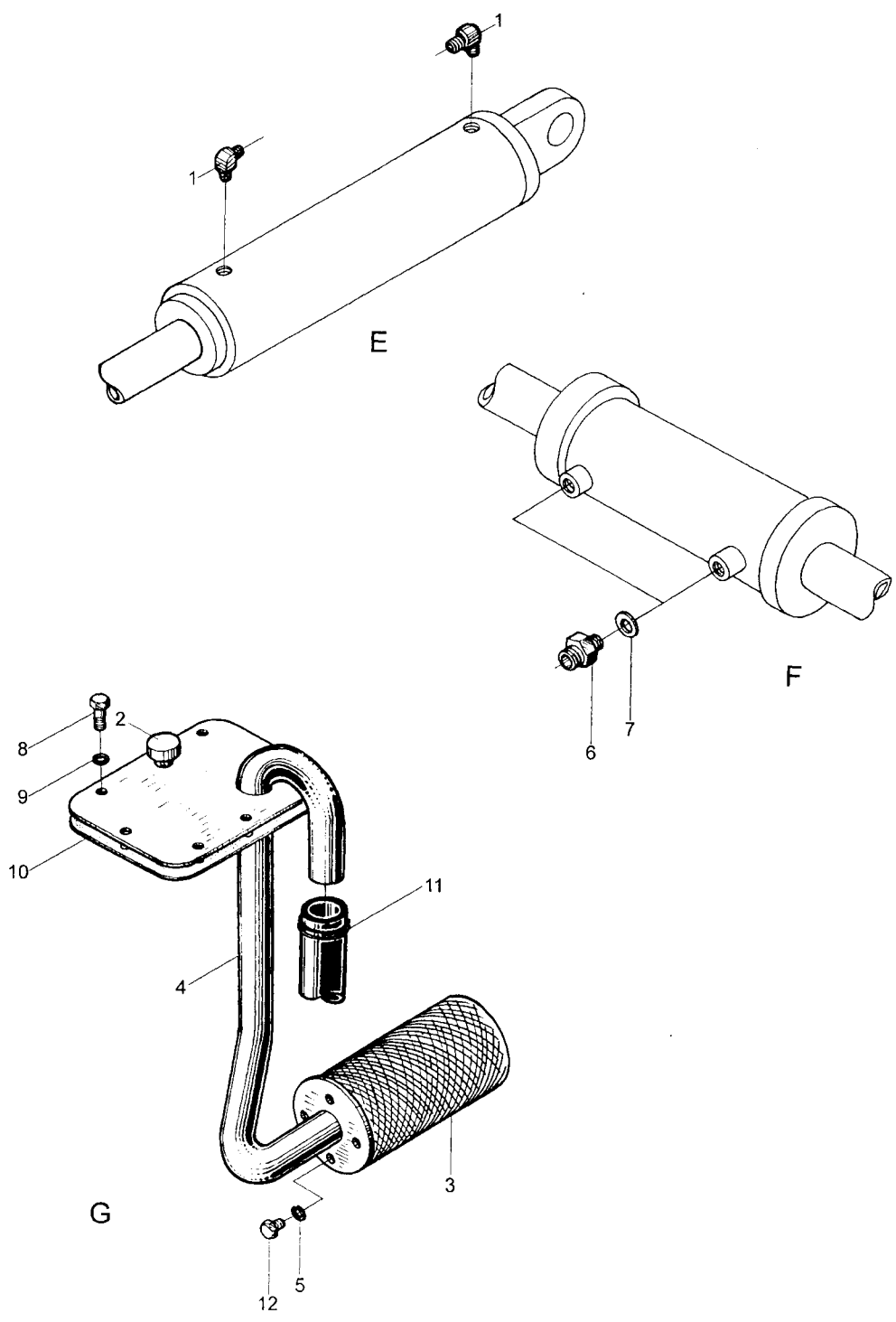


图 68 液压系统(四) Hydraulic system(IV)

Ⓒ CPC40-HG27

Fig.68

Ⓕ CPC45-HG27

Ⓖ CPC50-HXG10

序号 Item	代 号 Part No.	名 称 Description		数量 Q'ty	备注或适用车型 Remarks series No.
1	40DH-600200	90°管接头	Connector	4	
2	N163-603100	呼吸器	Breather	1	
3	WU-250×180F-J-G00	滤油器	Oil filter	1	
4	H510-605100-000	吸油管	Oil suction pipe	1	
5	GB93-87	垫圈 6	Washer	4	
6	30DH-600008	直通管接头	Connector	2	
7	JB982-77	垫圈 16	Washer	2	
8	GB5783-86	螺栓 M8×20	Bolt	8	
9	GB93-87	垫圈 8	Washer	8	
10	40DH-600011	密封垫	Seal gasket	1	
11	Q672-45-G00	双钢丝式环箍 45	Clamp	1	
12	GB5783-86	螺栓 M6×15	Bolt	4	

图 69  
Fig.69

液压系统(四) Hydraulic system(IV)

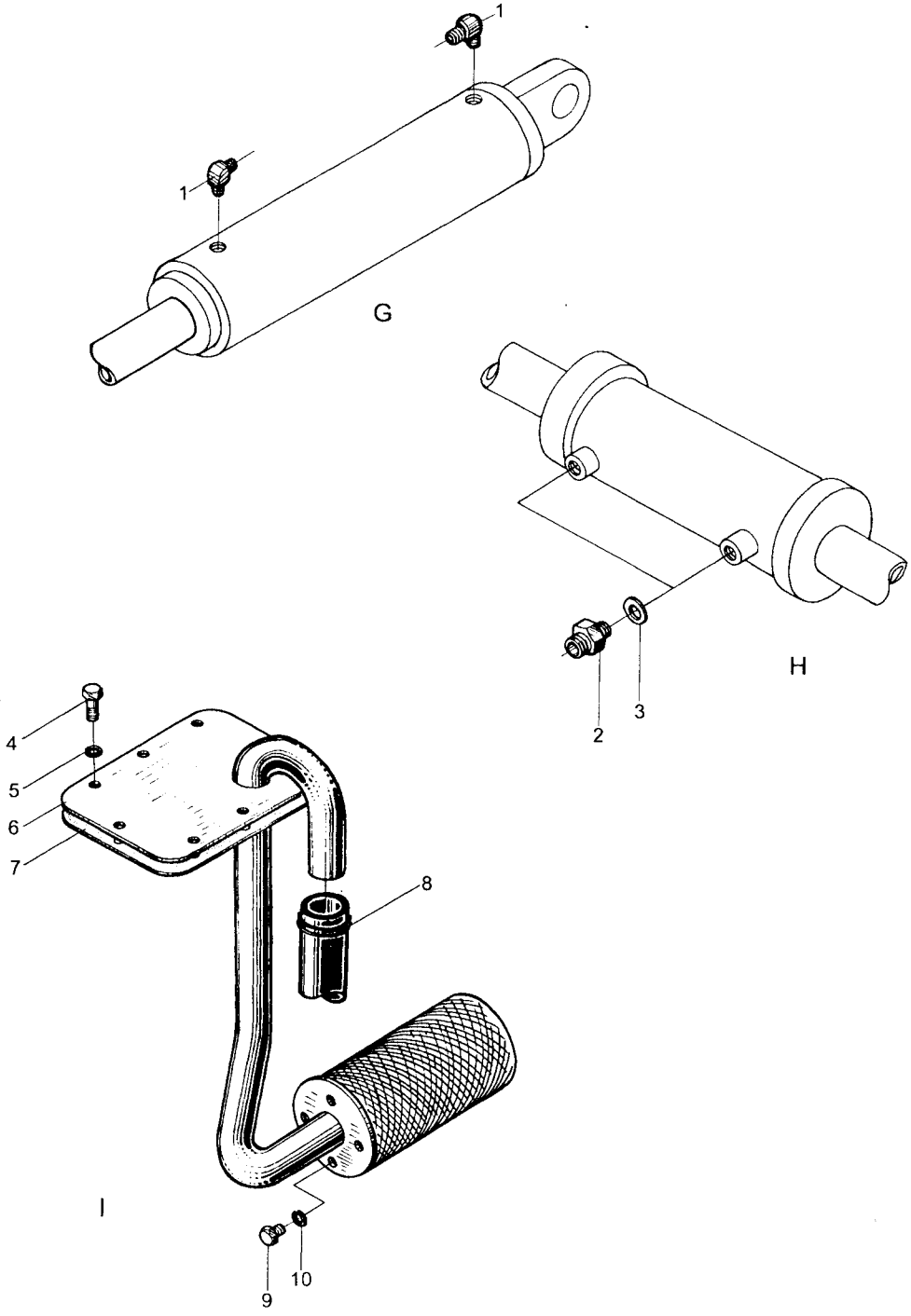


图 69 液压系统(四) Hydraulic system(IV)

Ⓐ CPCD40H-G10

Ⓑ CPCD40H-W19

Ⓓ CPCD45H-G10

Ⓔ CPCD45H-W19

Ⓕ CPCD50H-XG10

Ⓖ CPCD50H-XW19

Fig.69

序号 Item	代 号 Part No.	名 称 Description		数量 Q'ty	备注或适用车型 Remarks series No.
1	40DH-600200	90°管接头	Pipe connector	4	
2	30DH-600008	直通管接头	Connector	2	
3	JB982-77	垫圈 16	Washer	2	
4	GB5783-86	螺栓 M8×20	Bolt	8	
5	GB93-87	垫圈 8	Washer	8	
6	40DH-605000	滤油器总成	Oil filter assembly	1	
7	40DH-600011	密封垫	Seal gasket	1	
8	Q672	双钢丝式环箍 45	Clamp	1	
9	GB5783-86	螺栓 M6×15	Bolt	4	
10	GB93-87	垫圈 6	Washer	4	

图 70  
Fig.70

多路阀操纵 Multi-way valve control

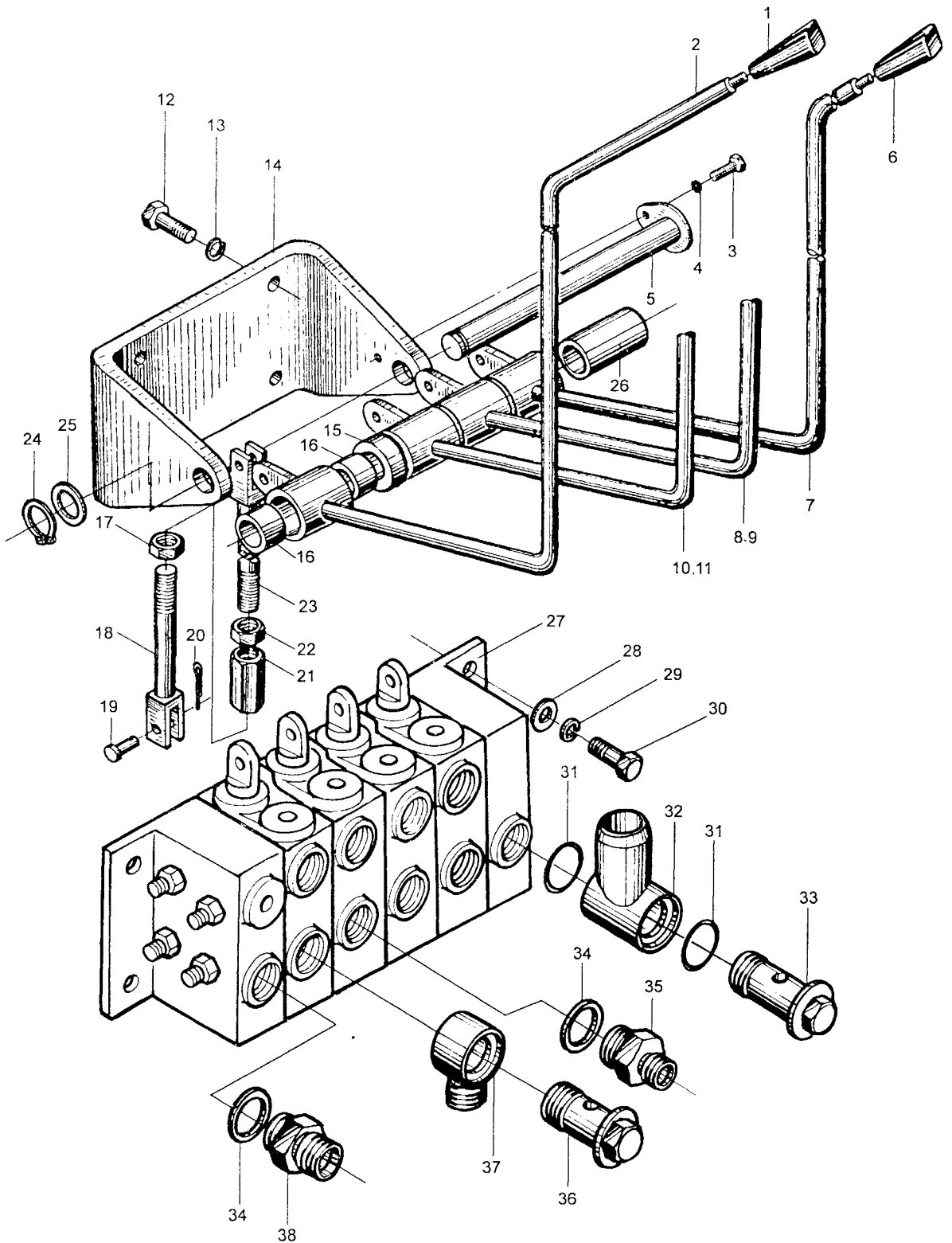


图 70 多路阀操纵 Multi-way valve control ① CPC50-HXG10  
Fig.70

序号 Item	代 号 Part No.	名 称 Description		数量 Q'ty	备注或适用车型 Remarks series No.
1	30DH-610002	起升手把	Lifting knob	1	装四联时用
2	H510-610300-000	起升手柄	Control lever	1	装三联时 2 装四联时 3
3	GB5783-86	螺栓 M6×16	Bolt	1	
4	GB93-87	垫圈 6	Washer	1	
5	H510-610100-000	销轴 1	Pin shaft	1	
	H510-610200-000	销轴 2	Pin shfat	1	装四联时用
6	30DH-610004	属具手把	Knob,attachment	1	需要时, 装四联借用
	30DH-610009	标签(夹紧,放松)	Lable(clamping, releasing)	1	
	30DH-610010	标签(旋转)	Lable(rotating)	1	
7	H510-610600-000	手柄 4	Lever	1	装三、四联时用
8	H510-610500-000	手柄 3	Lever	1	
9	30DH-610008	侧移手把	Knob,side-shift	1	
10	H510-610400-000	倾斜手柄	Tilting lever	1	
11	30DH-610003	倾斜手把	Tilting knob	1	
12	GB5783-86	螺栓 M10×20	Bolt	4	
13	GB93-87	垫圈 10	Washer	4	
14	H510-610001-000	支架	Bracket	1	
15	H510-610002-000	垫圈	Washer	1	装二联时 1 装四联时 2
16	3E-610005	轴套	Shaft sleeve	2	装三联时 3 装四联时 4
17	30DH-615004	左旋螺母 M10	Nut	2	装三联时 3 装四联时 4
18	H510-611100-000	左旋螺纹连接杆总成	Rod	2	装三联时 3 装四联时 4



图 70  
Fig.70

多路阀操纵 Multi-way valve control

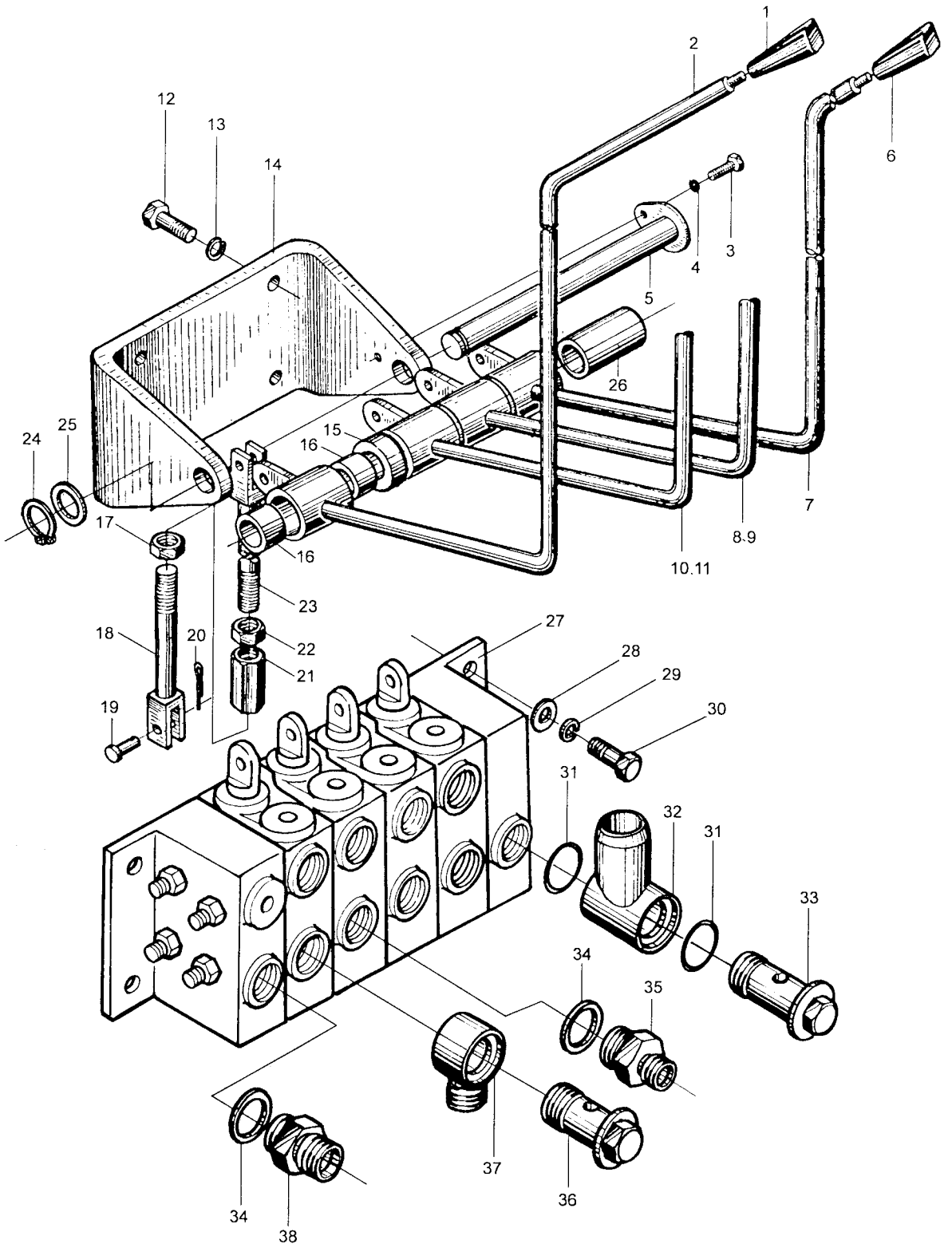


图 70 多路阀操纵 Multi-way valve control ① CPC50-HXG10

Fig.70

序号 Item	代 号 Part No.	名 称 Description		数量 Q'ty	备注或适用车型 Remarks series No.
19	GB882-86	销轴 8×32	Pin shaft	4	装三联时 6 装四联时 8
20	GB91-86	销 3.2×16	Pin	4	同上
21	30DH-615003	长螺母	Nut	2	装三联时 3 装四联时 4
22	GB6170-86	螺母 M10	Nut	2	同上
23	40DH-611200	右旋螺纹连接杆总成	Rod	2	同上
24	GB894.1-86	挡圈 16	Snap ring	1	
25	GB97.1-85	挡圈 16	Snap ring	1	
26	H510-610010-000	垫圈	Washer	1	装三联时用
	H510-610003-000	套	Sleeve	1	装四联时用
27	ZSB-L20F-A0-T-G00	多路换向阀	Multi-way valve control	1	
28	GB97.1-86	垫圈 12	Washer	4	
29	GB93-87	垫圈 12	Washer	4	
30	GB5783-86	螺栓 M12×25	Bolt	4	
31	GB1235-76	O 形密封圈 35×3.1	O-ring	2	
32	H510-610005-000	接头体	Connector	1	
33	H510-610004-000	铰接螺栓	Bolt	1	
34	JB982-77	垫圈 27	Washer	3	
35	H510-610006-000	直通管接头	Connector	2	
36	H510-610007-000	铰接螺栓	Bolt	1	
37	H510-610008-000	接头体	Connector	1	
38	H510-610009-000	直通管接头	Connector	1	

图 71  
Fig.71

多路阀操纵 Multi-way valve control

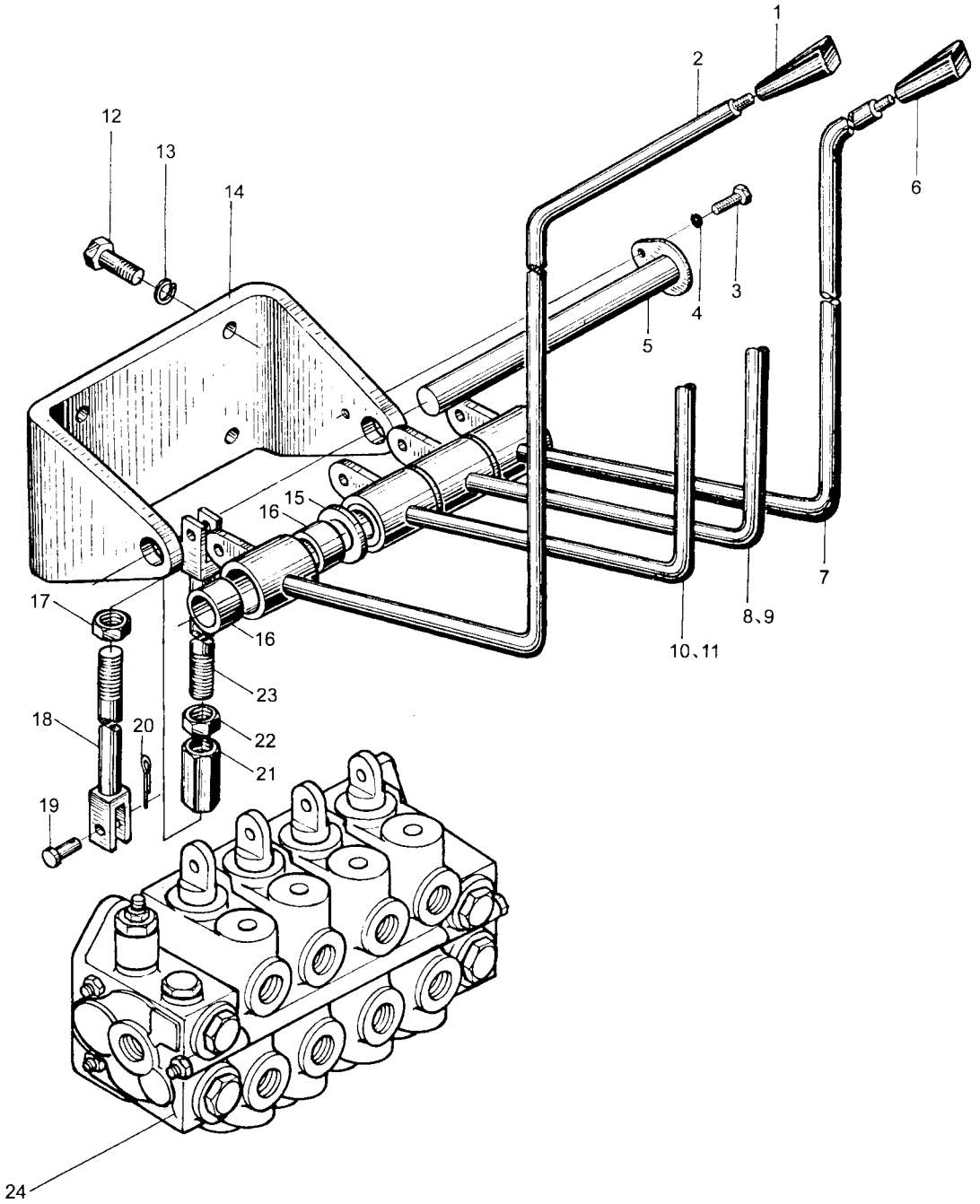


图 71 多路阀操纵 Multi-way valve control

Fig.71

Ⓐ CPCD40H-G10

Ⓑ CPCD40H-W19

Ⓓ CPCD45H-G10

Ⓔ CPCD45H-W19

Ⓕ CPCD50H-XG10

Ⓖ CPCD50H-XW19

序号 Item	代 号 Part No.	名 称 Description		数量 Q'ty	备注或适用车型 Remarks series No.
1	30DH-610002	起升手把	Lifting knob	1	
2	40DH-610400	起升手柄	Control lever	1	
3	GB5783-86	螺栓 M6×16	Bolt	1	
4	GB93-87	垫圈 6	Washer	1	
5	40DH-610100	销轴 1	Pin shaft	1	
	40DH-610200	销轴 2	Pin shaft	1	装三联时用
	40DH-610300	销轴 3	Pin shaft	1	装四联时用
6	30DH-610004	属具手把	Knob,attachment	1	需要时, 装四联借用
	30DH-610009	标签(夹紧,放松)	Lable(clamping, releasing)	1	
	30DH-610010	标签(旋转)	Lable(rotating)	1	
7	40DH-610700	手柄 4	Lever	1	装四联时用
8	40DH-610600	手柄 3	Lever	1	装三、四联时用
9	30DH-610008	侧移手把	Knob,side-shift	1	按需
10	40DH-610500	倾斜手柄	Tilting lever	1	
11	30DH-610003	倾斜手把	Tilting knob	1	
12	GB5783-86	螺栓 M10×20	Bolt	4	
13	GB93-87	垫圈 10	Washer	4	
14	40DH-610001	支架	Bracket	1	
	40DH-610003	支架	Bracket	1	装三联时用
	40DH-610004	支架	Bracket	1	装四联时用

图 71 40DH-610000 多路阀操纵 Multi-way valve control  
 Fig.71

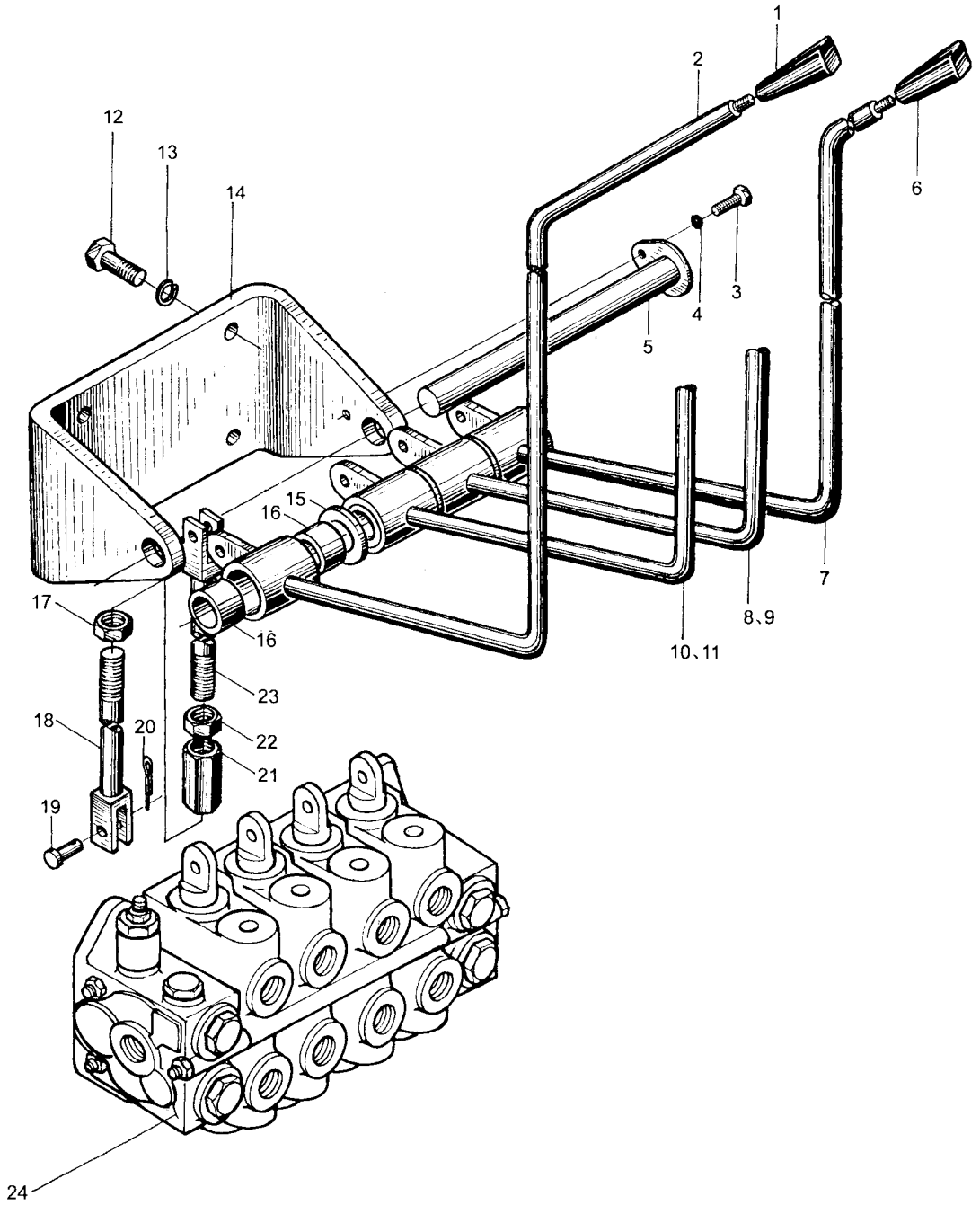


图 71 多路阀操纵 Multi-way valve control.  
Fig.71

- Ⓐ CPCD40H-G10
- Ⓑ CPCD40H-W19
- Ⓓ CPCD45H-G10
- Ⓔ CPCD45H-W19
- Ⓕ CPCD50H-XG10
- Ⓖ CPCD50H-XW19

序号 Item	代 号 Part No.	名 称 Description	数量 Q'ty	备注或适用车型 Remarks series No.
15	40DH-610002	垫圈 Washer	1	装三联时 2 装四联时 3
16	3E-610005	轴套 Shaft sleeve	2	装三联时 3, 装四联时 4
17	30DH-615004	左旋螺母 M10 Nut	2	装三联时 3, 装四联时 4
18	40DH-611100	左旋螺纹连接杆总成 Rod	2	装三联时 3, 装四联时 4
19	GB882-86	销轴 8×26 Pin shaft	4	装三联时 6, 装四联时 8
20	GB91-86	销 3.2×16 Pin	4	装三联时 6, 装四联时 8
21	30DH-615003	长螺母 Nut	2	装三联时 3, 装四联时 4
22	GB6170-86	螺母 M10 Nut	2	装三联时 3, 装四联时 4
23	40DH-611200	右旋螺纹连接杆总成 Rod	2	装三联时 3, 装四联时 4
24	CDB-F20D-00	多路换向阀 Multi-way valve control	1	

图 72  
Fig.72

电气系统 Electrical system

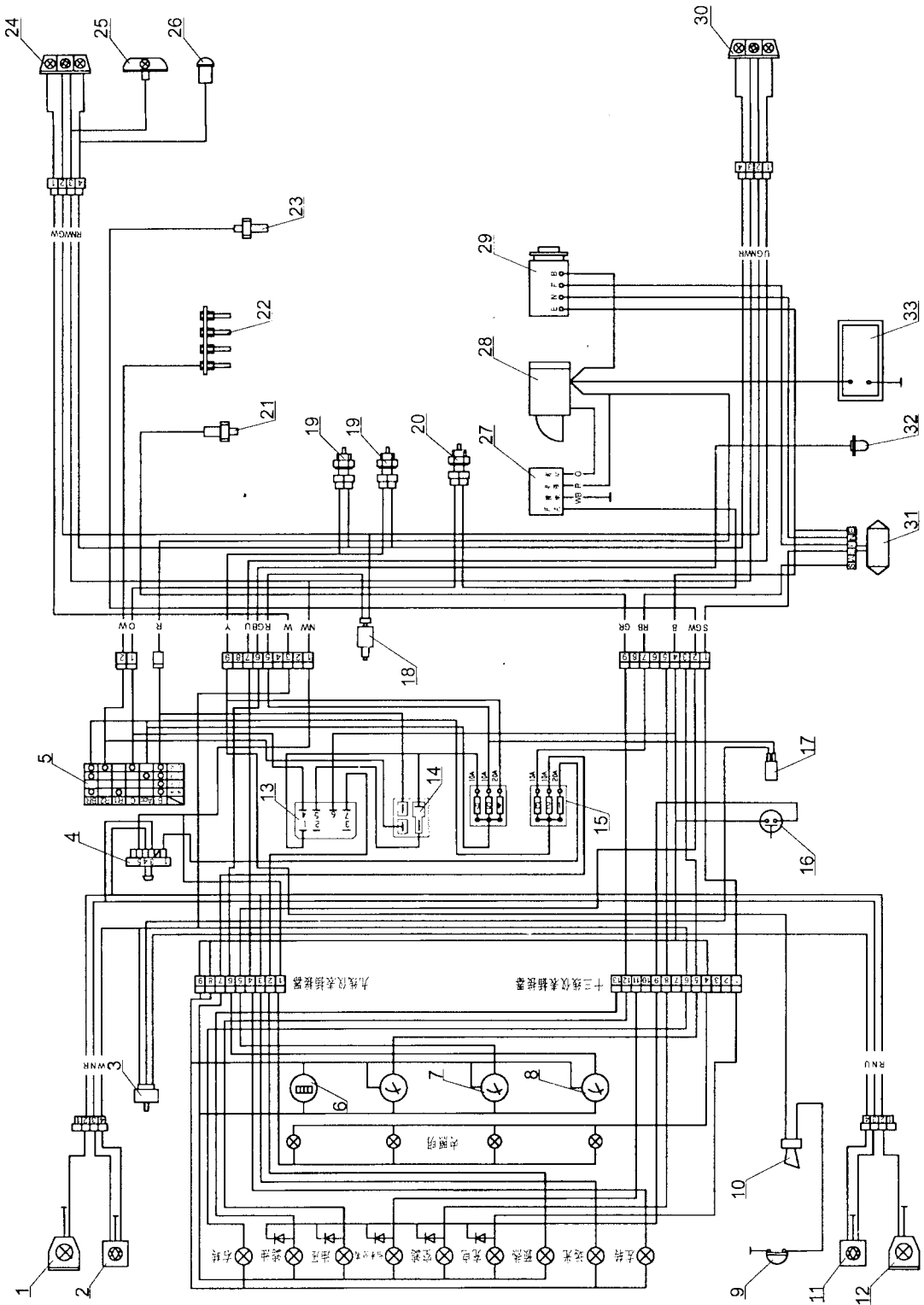


图 72

## 电气系统 Electrical system

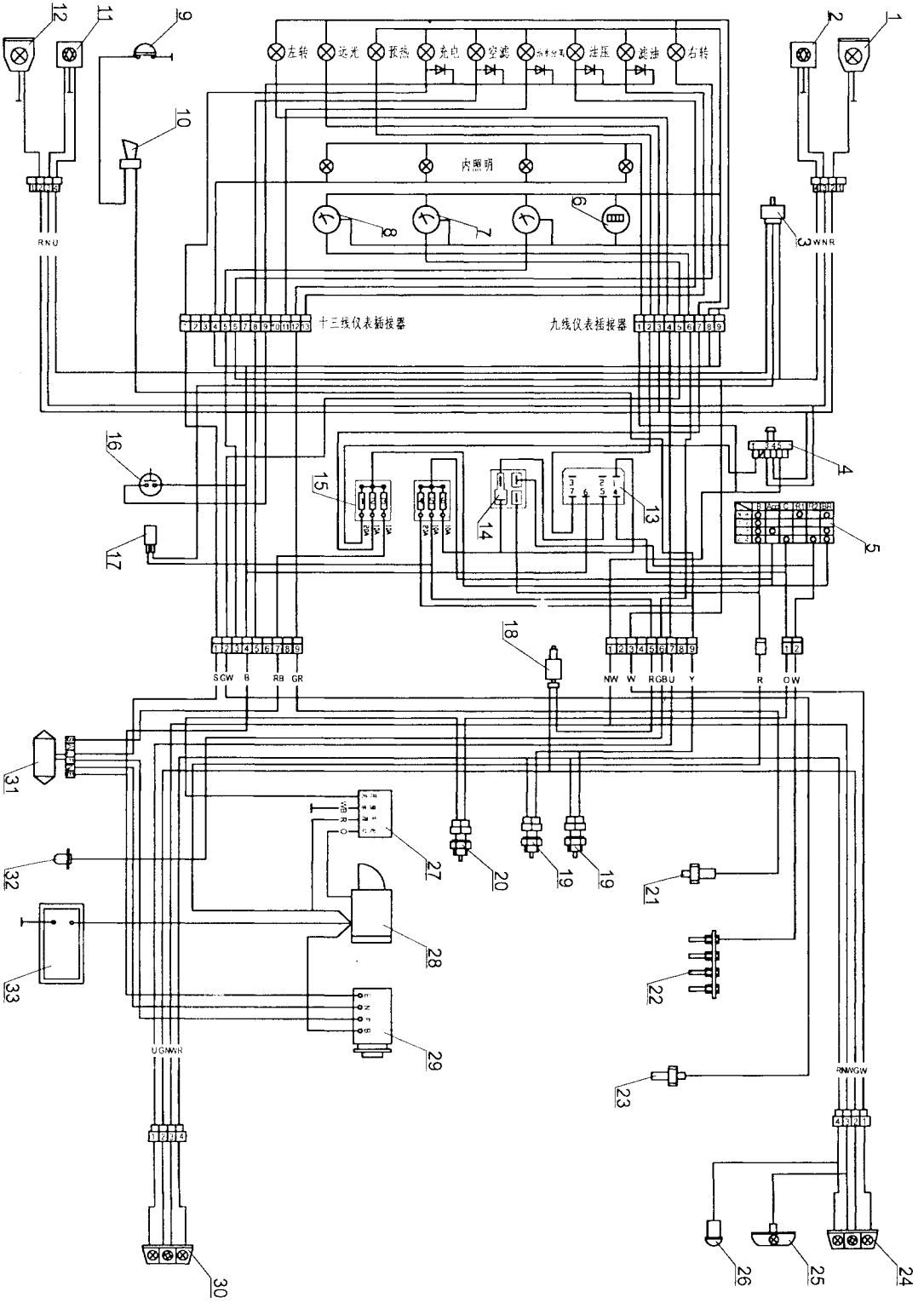
© CPC40-HG27

Fig.72

Ⓕ CPC45-HG27

序号 Item	代 号 Part No.	名 称 Description		数量 Q'ty	备注或适用车型 Remarks series No.
1	WD100×90	右前照灯 12V	Right head lamp	1	
2	Z-QX85×85/40DH	右前小灯 12V	Right side lamp	1	
3	FXK-700	转向灯开关	Turn signal lamp switch	1	
4	JK-107	大小灯开关	Head light & signal lamp switch	1	组合仪表配
5	JK406C	预热起动机开关	Pre-heat & start switch	1	
6	HXJ-02	计时表 12V	Timer	1	组合仪表配
7	DW-2	水温表	Water temperature gauge	1	组合仪表配
8	DR-2	油量表 12V	Oil quantity gauge	1	组合仪表配
9		喇叭按钮	Horn push-button	1	方向盘配
10	DL124ED	喇叭 12V	Horn	1	
11	Z-QX85×85/40DH	左前小灯 12V	Left side lamp	1	
12	WD100×90	左前照灯 12V	Left head lamp	1	
13	YD101	预热定时器 12V	Time relay	1	组合仪表配
14	JD195	预热继电器 12V	Preheat relay	1	组合仪表配
15	BX306	保险丝盒	Fuse	1	
16	DS-202	检查按钮	Check knob	1	组合仪表配
17	SG 12V	断续器 12V	Fuse	1	组合仪表配
18	JK231	制动灯开关	Brake switch	1	
19	JK232	倒车灯开关	Reverse switch	2	变速箱配
20	JK232	空档起动机开关	Neutral start switch	1	变速箱配
21	YB13 (Z $\frac{1}{4}$ -0.08MPa)	油压报警器	Fuel pressure warning switch	1	发动机配
22		预热塞	Glow plug	4	发动机配
23	WG-2(Z $\frac{3}{8}$ " )	水温传感器	Water temperature sensor	1	组合仪表配
24	Z-HX220×55/ 40DH	右后灯 12V	Right tail lamp	1	





电气系统 Electrical system

图 72 Fig. 72

图 72

## 电气系统 Electrical system

Ⓒ CPC40-HG27

Fig.72

Ⓕ CPC45-HG27

序号 Item	代 号 Part No.	名 称 Description	数量 Q'ty	备注或适用车型 Remarks series No.
25	BJ-130	牌照灯 12V      Licence lamp	1	
26	SG-Z	倒车报警器 12V      Reverse warner	1	
27	JQ1	起动继电器 12V      Start relay	1	
28	QD1401	起动机 12V      Starter	1	发动机配
29	JFWB15D-N	发电机 14V      Alternator	1	发动机配
30	Z-HX220×55/ 40DH	左后灯 12V      Left tail lamp	1	
31	JFT147-14B	电压调节器 12V      Pressure adjuster	1	
32	RG-2(曲柄 560)	油量传感器      Oil quality sensor	1	组合仪表配
33	6-QA-105S	蓄电池      Battery	1	

图 73  
Fig.73

电气系统 Electrical system

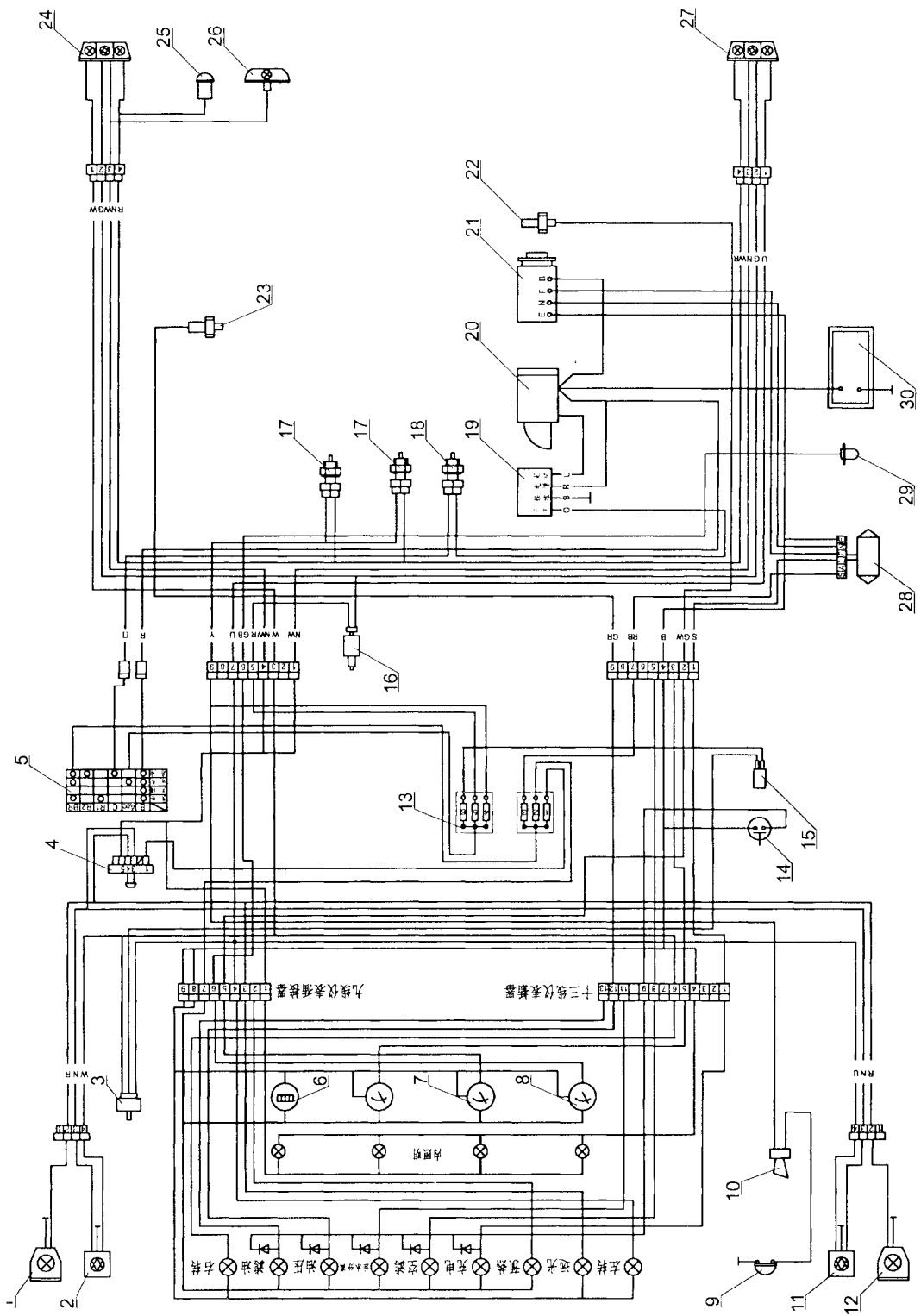


图 73

Fig.73

序号 Item	代 号 Part No.	名 称 Description		数量 Q'ty	备注或适用车型 Remarks series No.
1	WD100×90	右前照灯 24V	Right head lamp	1	
2	Z-QX85×85/40DH	右前小灯 24V	Right side lamp	1	
3	FXK-700	转向灯开关	Turn signal lamp switch	1	
4	JK-107	大小灯开关	Head light & signal lamp switch	1	组合仪表配
5	JK406C	预热起动开关	Pre-heat & start switch	1	组合仪表配
6	HXJ-02	计时表	Timer	1	组合仪表配
7	DW-2	水温表 24V	Water temperature gauge	1	组合仪表配
8	DR-2	油量表 24V	Oil quality gauge	1	组合仪表配
9		喇叭按钮	Horn push-button	1	方向盘配
10	DL224ED	喇叭 24V	Horn	1	
11	Z-QX85×85/40DH	左前小灯 24V	Left side lamp	1	
12	WD100×90	左前照灯 24V	Left head lamp	1	
13	BX306	保险丝盒	Fuse	1	
14	DS-202	检查按钮	Check knob	1	组合仪表配
15	SG 24V	继电器 24V	Fuse	1	组合仪表配
16	JK231	制动灯开关	Brake switch	1	
17	JK232	倒车灯开关	Reverse switch	2	变速箱配
18	JK232	空档起动开关	Neutral start switch	1	变速箱配
19	JQ1A	起动继电器 24V	Start relay	1	
20	QD263E	起动机 24V	Starter	1	发动机配
21	JF2521A	发电机 28V	Alternater	1	发动机配
22	WG-2(Z <sup>3/8"</sup> )	水温传感器	Water temperature sensor	1	组合仪表配
23	YB13 Z <sup>1/4"</sup> - 0.08MPa	油压报警器	Fuel pressure warning switch	1	组合仪表配
24	Z-HX220×55/ 40DH	右后灯 24V	Right tail lamp	1	

图 73  
Fig.73

电气系统 Electrical system

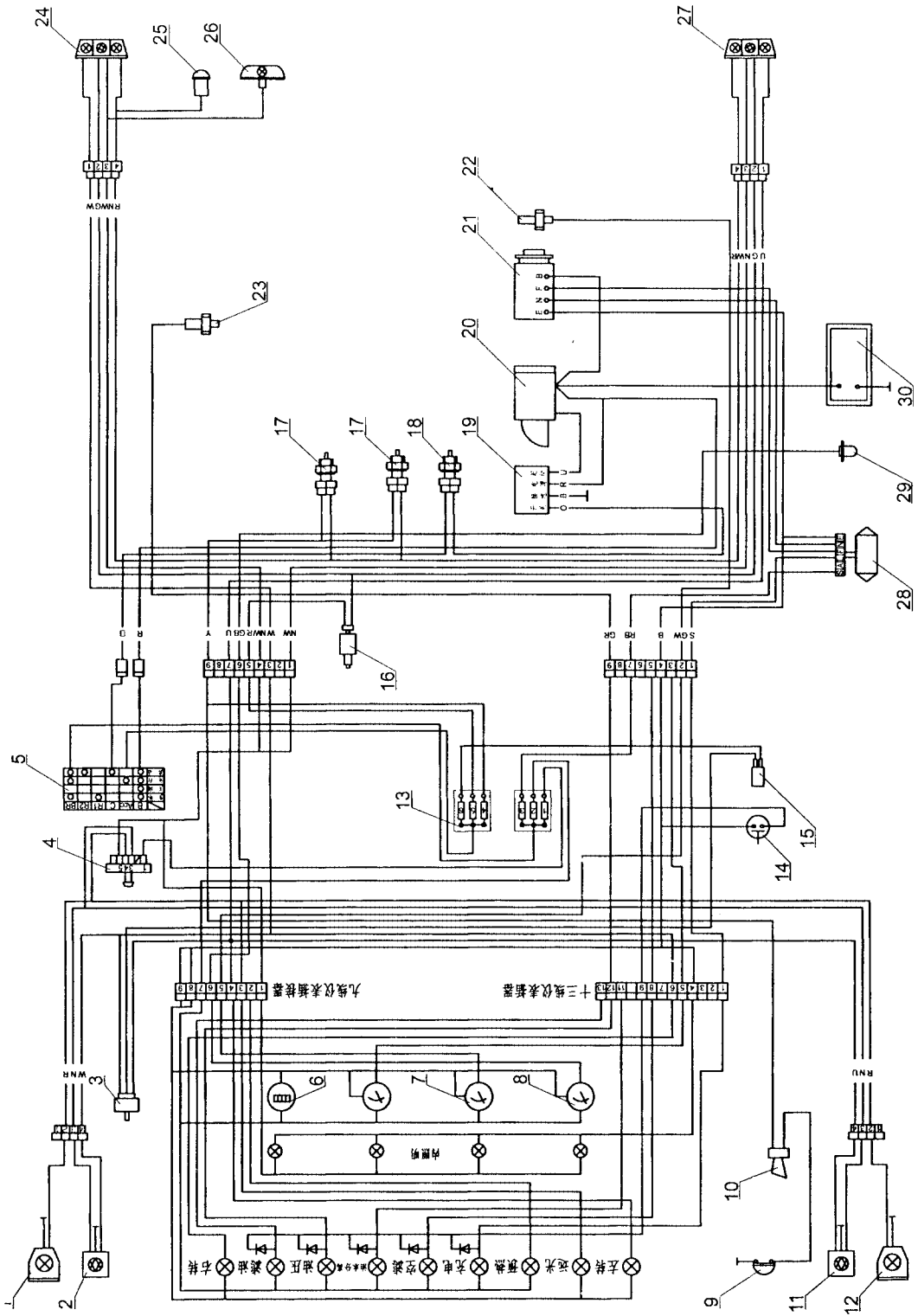


图 73

## 电气系统 Electrical system

© CPC50-HXG10

Fig.73

序号 Item	代 号 Part No.	名 称 Description	数量 Q'ty	备注或适用车型 Remarks series No.
25	SG-Z	倒车报警器 24V Reverse warner	1	
26	BJ-130	牌照灯 24V Licence lamp	1	
27	Z-HX220×55/ 40DH	左后灯 24V Left tail lamp	1	
28	JFT147-28B	电压调节器 24V Pressure adjuster	1	
29	RG-2(曲柄 560)	油量传感器 Oil quality sensor	1	组合仪表配
30	6-QA-80S	蓄电池 Battery	2	

图 74  
Fig.74

电气系统 Electrical system

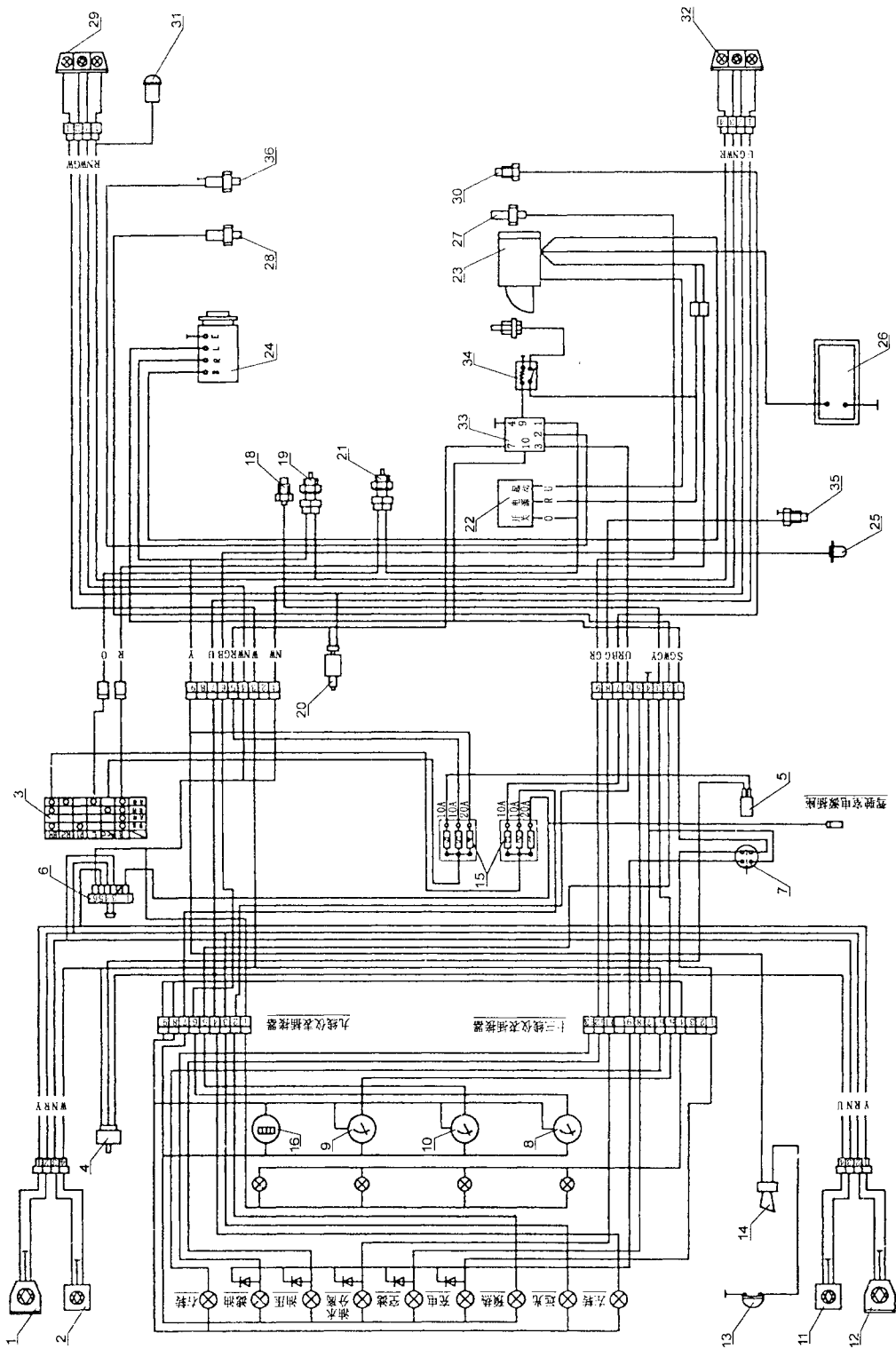


图 74  
Fig.74

电气系统 Electrical system

Ⓑ CPCD40H-W19

Ⓔ CPCD45H-W19

Ⓘ CPCD50H-XW19

序号 Item	代 号 Part No.	名 称 Description	数量 Q'ty	备注或适用车型 Remarks series No.
1	WD100×90	右前照灯 24V Right head lamp	1	
2	Z-QX85×85/40DH	右前小灯 24V Right side lamp	1	
3	JK406C	预热起动开关 Pre-heat & start switch	1	
4	FXK-700	转向灯开关 Turn signal lamp switch	1	
5	SG-224C	继电器 24V Relay	1	组合仪表配
6	JK-107	大小灯开关 Head light & signal lamp switch	1	组合仪表配
7	LASIY-11	检查按钮 Check knob	1	组合仪表配
8	DR-2	油量表 24V Oil quality gauge	1	组合仪表配
9	DW-2	油温表 24V Oil temperature gauge	1	组合仪表配
10	DW-2	水温表 24V Water temperature gauge	1	组合仪表配
11	Z-QX85×85/40DH	左前小灯 24V Left side lamp	1	
12	WD100×90	左前照灯 24V Left head lamp	1	
13		喇叭按钮 Horn button	1	方向盘配
14	DL224ED	喇叭 24V Horn	1	
15	BX306	保险丝盒 Fuse	1	
16	HXJ-02	计时表 Timer	1	组合仪表配
17		预热塞 24V Preheater	1	发动机配
18	WG-2(Z3/4)	油温传感器 Oil temperature sensor	1	组合仪表配
19	JK208A	倒车灯开关 Reverse switch	2	变速箱配
20	JK231	制动灯开关 Brake switch	1	
21	JK208A	空档起动开关 Neutral start switch	1	变速箱配
22	JN3A	起动继电器 24V Start relay	1	
23	23300-06J01	起动机 24V Starter	1	发动机配



图 74

电气系统 Electrical system

Fig.74

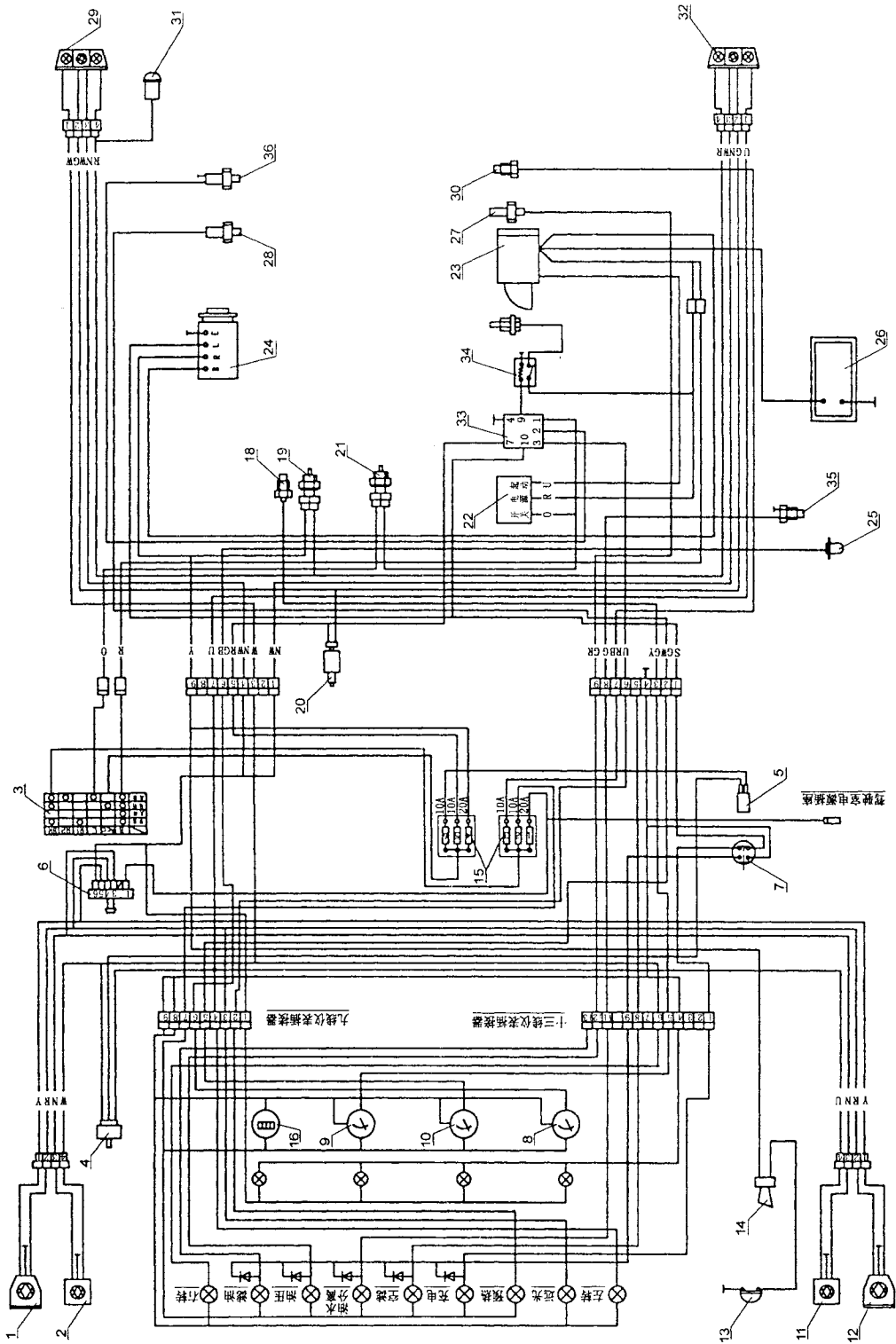


图 74  
Fig.74

电气系统 Electrical system

Ⓑ CPCD40H-W19  
Ⓔ CPCD45H-W19  
Ⓘ CPCD50H-XW19

序号 Item	代 号 Part No.	名 称 Description		数量 Q'ty	备注或适用车型 Remarks series No.
24	23100-51H00	发电机 24V	Alternater	1	发动机配
25	RG-2(曲柄 560)	油量传感器	Oil quality sensor	2	组合仪表配
26	6-QA-80S	蓄电池	Battery	2	
27	25240-89902	油压报警器	Oil pressure warning switch	1	
28	WG-2(M12×1.25)	水温传感器	Water temperature sensor	1	组合仪表配
29	Z-HX220×55/ 40DH	右后灯 24V	Right tail lamp	1	
30		燃油切断开关	Fuel outoff switch	1	发动机配
31	SG-Z	倒车报警器 24V	Reverse warner	1	
32	Z-HX220×55/ 40DH	左后灯 24V	Left tail lamp	1	
33	11067-C8601	预热控制器	Pre-hestcontrol	1	
34	JD295	预热继电器	Preheat relay	1	
35	16412-L9096	油水分离报警开 关	Water separate warner switch	1	发动机配
36	22630-10G00	预热传感器	Pre-heat sensor	1	发动机配

图 75  
Fig.75

电气系统 Electrical system

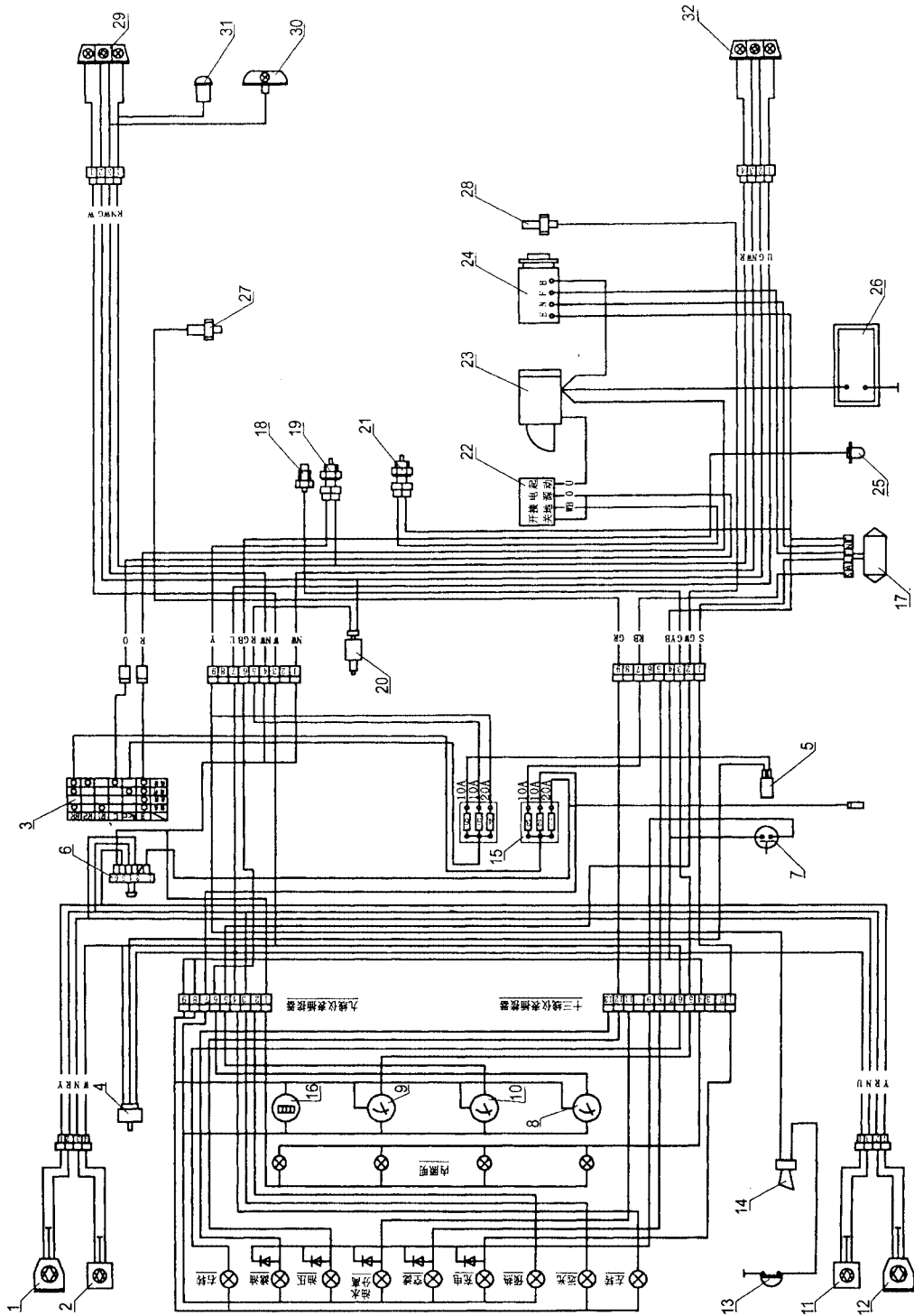


图 75 电气系统 Electrical system  
Fig.75

Ⓐ CPCD40H-G10  
Ⓓ CPCD45H-G10  
Ⓔ CPCD50H-XG10

序号 Item	代 号 Part No.	名 称 Description	数量 Q'ty	备注或适用车型 Remarks series No.
1	WD100×90	右前照灯 24V Right head lamp	1	
2	Z-QX85×85/40DH	右前小灯 24V Right side lamp	1	
3	JK406C	预热起动开关 Pre-heat & start switch	1	
4	FXK-700	转向灯开关 Turn signal lamp switch	1	
5	SG-224C	继电器 24V Fuse	1	组合仪表配
6	JK-107	大小灯开关 Head light & signal lamp switch	1	组合仪表配
7	DS-202	红色检查按钮 Check knob	1	组合仪表配
8	DR-2	油量表 24V Oil quality gauge	1	组合仪表配
9	DW-2	油温表 24V Oil temperature gauge	1	组合仪表配
10	DW-2	水温表 24V Water temperature gauge	1	组合仪表配
11	Z-QX85×85/40DH	左前小灯 24V Left side lamp	1	
12	WD100×90	左前照灯 24V Left head lamp	1	
13		喇叭按钮 Horn push-button	1	方向盘配
14	DL224ED	喇叭 24V Horn	1	
15	BX306	保险丝盒 Fuse	1	
16	HXJ-02	计时表 Timer	1	组合仪表配
17	JFT147-28B	电压调节器 24V Pressure adjuster	1	
18	WG-2(Z <sup>3</sup> / <sub>4</sub> )	油温传感器 Oil temperature sensor	1	组合仪表配
19	JK208	倒车灯开关 Reverse switch	1	变速箱配
20	JK231	制动灯开关 Brake switch	1	
21	JK208	空档起动开关 Neutral start switch	1	变速箱配
22	JQ1A	起动继电器 24V Start relay	1	
23	QD263E	起动机 24V Starter	1	发动机配

图 75  
Fig.75

电气系统 Electrical system

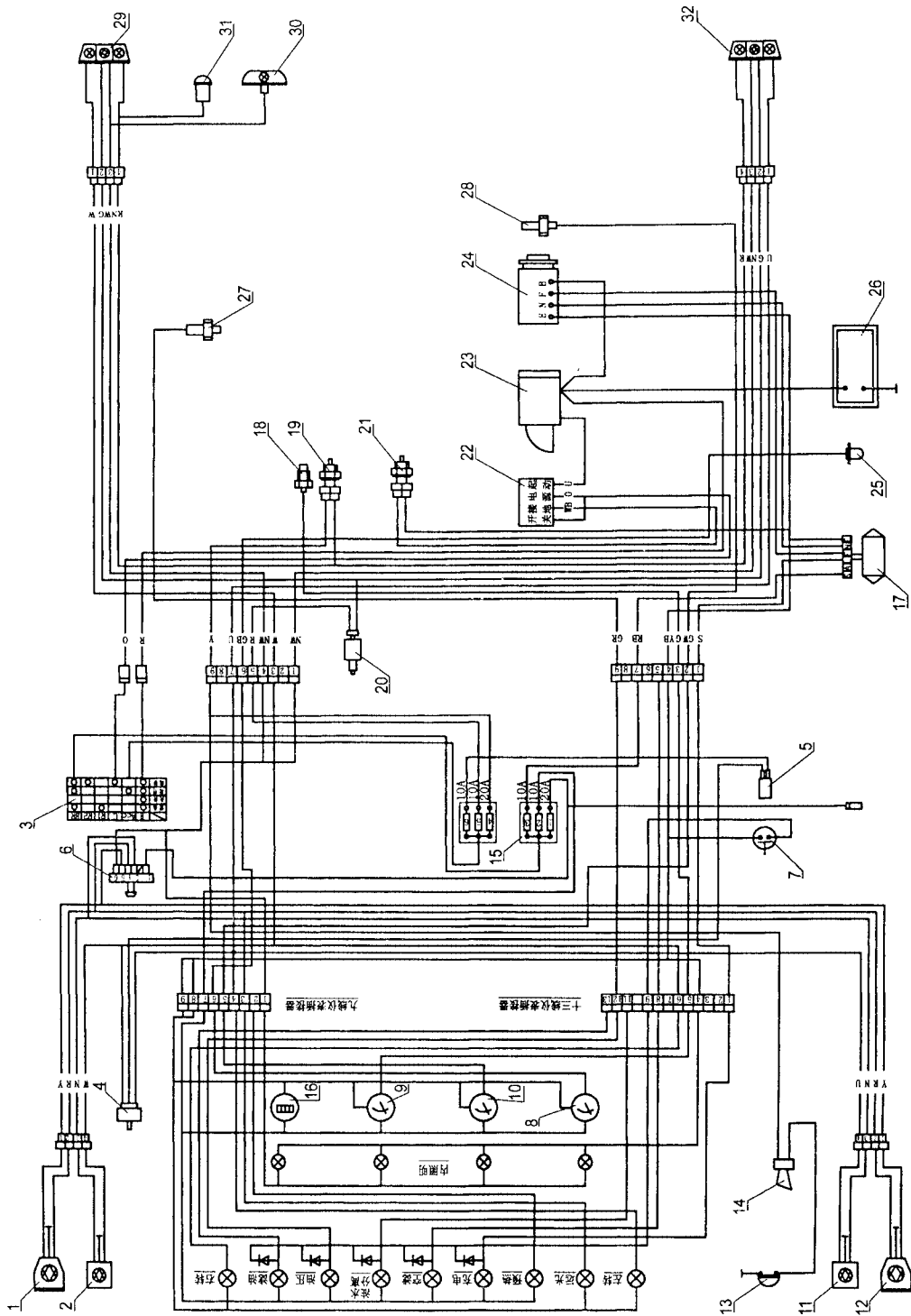


图 75 电气系统 Electrical system  
Fig.75

- Ⓐ CPCD40H-G10  
Ⓓ CPCD45H-G10  
Ⓔ CPCD50H-XG10

序号 Item	代 号 Part No.	名 称 Description		数量 Q'ty	备注或适用车型 Remarks series No.
24	JF2521A	发电机 24V	Alternater	1	发动机配
25	RG-2(曲柄 560)	油量传感器	Oil quality sensor	1	组合仪表配
26	6-QA-80S	蓄电池	Battery	2	
27	YB132- $\frac{1}{4}$ "- 0.08MPa	油压报警器	Fuel pressure warning switch	1	组合仪表配
28	WG-2( $Z\frac{3}{8}$ "	水温传感器	Water temperature sensor	1	组合仪表配
29	Z-HX220×55/ 40DH	右后灯 24V	Right tail lamp	1	
30	BJ-130	牌照灯 24V	Licence lamp	1	
31	SG-Z	倒车报警器 24V	Reverse warner	1	
32	Z-HX220×55/ 40DH	左后灯 24V	Left tail lamp	1	

护顶架 Overhead guard

图 76  
Fig.76

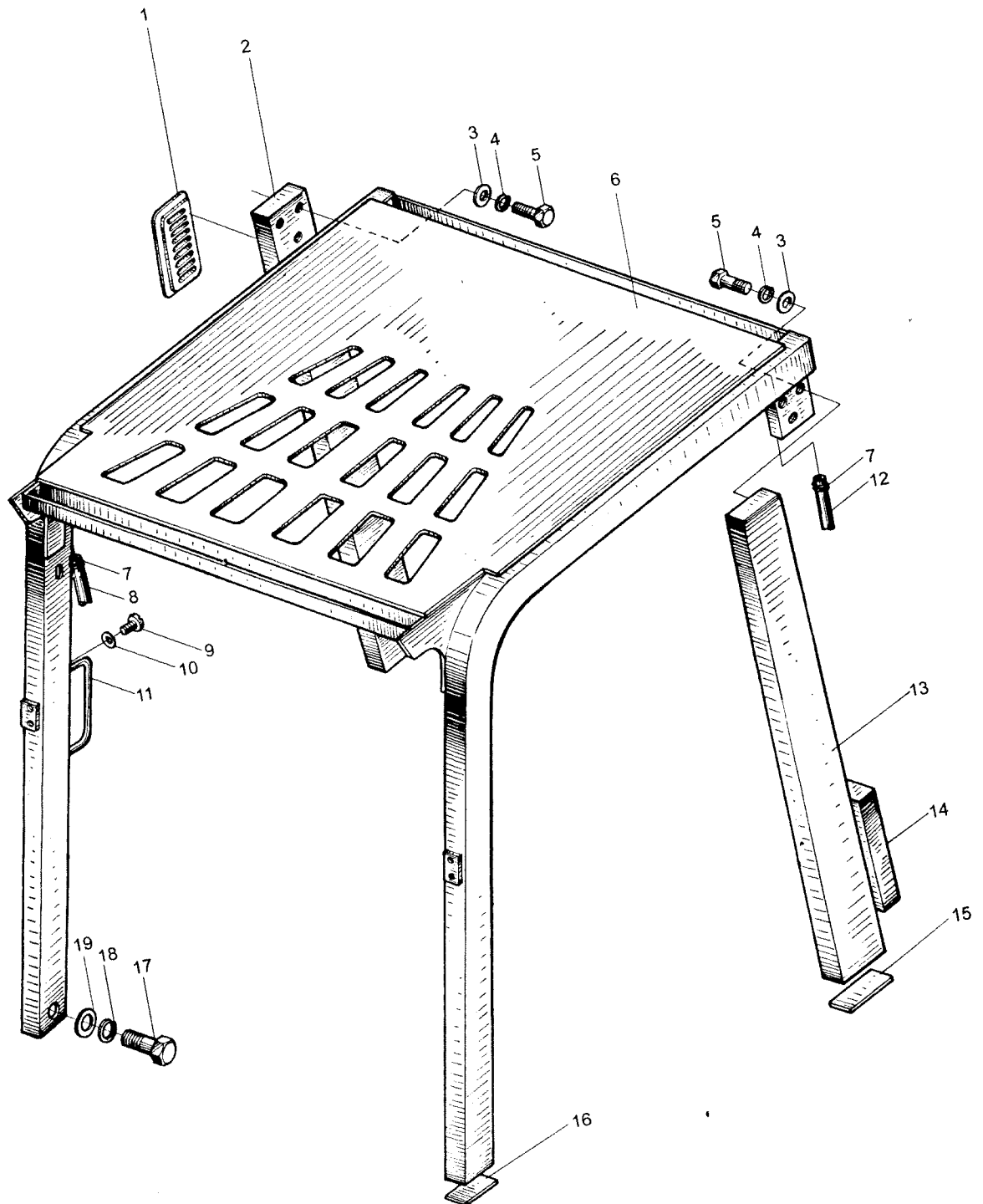


图 76 护顶架 Overhead guard  
Fig.76

- Ⓐ CPCD40H-G10
- Ⓑ CPCD40H-W19
- Ⓒ CPC40-HG27
- Ⓓ CPCD45H-G10
- Ⓔ CPCD45H-W19
- Ⓕ CPC45-HG27
- Ⓖ CPC50-HXG10
- Ⓗ CPCD50H-XG10
- Ⓘ CPCD50H-XW19

序号 Item	代号 Part No.	名称 Description		数量 Q'ty	备注或适用车型 Remarks series No.
1	30DH-800001	进气窗	Air intake window	1	
2	40DH-800001	右后支撑	Right rear support	1	
3	GB97.1-85	垫圈 12	Washer	6	
4	GB93-87	垫圈 12	Washer	6	
5	GB5783-86	螺栓 M12×30	Bolt	6	
6	40DH-801000	顶架	Upper frame	1	
7	Q671	钢丝型弹性环箍 10	Clamp	2	
8	40DH*800001	右水管 φ8×φ11,L=1200	Right water pipe	1	
9	GB67-85	螺钉 M5×20	Screw	2	
10	GB97.1-85	垫圈 5	Washer	2	
11	A-0199001	扶手	Arm reat	1	
12	40DH*800002	左水管 φ8×φ11,L=450	Left water pipe	1	
13	40DH-800002	左后支撑	Lefe rear support	1	
14	30DH-800002	后灯架	Rear lamp bracket	2	
15	30DH-000007	后橡胶垫	Rear rubber gasket	2	
16	30DH-000008A	前橡胶垫	Front rubber gasket	2	
17	30DH-000005	螺栓	Bolt	4	
18	GB93-87	垫圈 16	Washer	4	
19	30DH-000004	垫圈	Washer	4	



图 77  
Fig.77

起升组件(一) Lifting part(I)

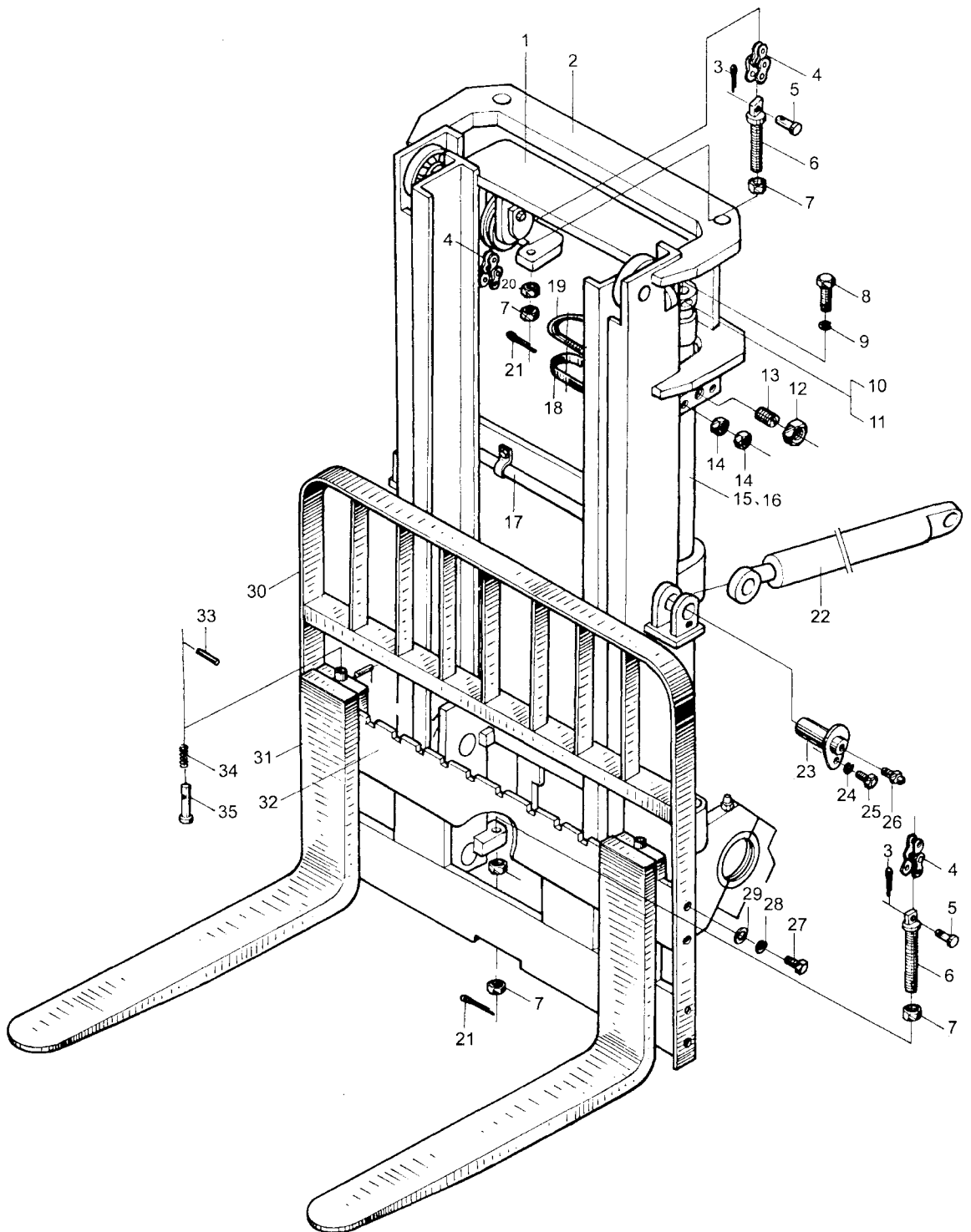


图 77 起升组件(一) Lifting part( I )

Fig.77

Ⓐ CPCD40H-G10

Ⓑ CPCD40H-W19

Ⓒ CPC40-HG27

Ⓓ CPCD45H-G10

Ⓔ CPCD45H-W19

Ⓕ CPC45-HG27

序号 Item	代 号 Part No.	名 称 Description	数量 Q'ty	备注或适用车型 Remarks series No.
1	4M3F-200000	内门架总成 Inside mast ass'y	1	
2	4M3F-100000	外门架 Outside mast	1	
3	GB91-86	销 4×20 Pin	4	
4	GB/T6074-1995	链条 LH2023(t=31.75) Chain	2	
5	40M3.3-800002	销轴 Pin shaft	4	
6	40M3.3-800001	链条接头 Connect	4	
7	50M3A-800001	螺母 Nut	8	
8	GB5782-86	螺栓 M16×80 Bolt	2	
9	GB93-87	垫圈 16 Washer	2	
10	40M3.3-000002	调整垫 Adjust gasket	2	
11	40M3.3-000003	调整垫 Adjust gasket	2	
12	GB6170-86	螺母 M20 Nut	2	
13	3DM3-000002	螺钉 Screw	2	
14	GB6170-86	螺母 M8 Nut	8	
15	4M3H-400000	右升降油缸 Right lifting cylinder	1	
16	4M3H-500000	左升降油缸 Left lifting cylinder	1	
17	4M3H-700000	油路系统 Oil pipe system	1	
18	4M3H-000002	橡胶垫 Rubber gasket	2	
19	4M3H-000001	油缸固定螺栓 Bolt	2	
20	50M3A-800002	球螺母 Ball nut	4	
21	GB91-86	销 2.5×28 Pin	4	

图 77  
Fig.77

起升组件(一) Lifting part(I)

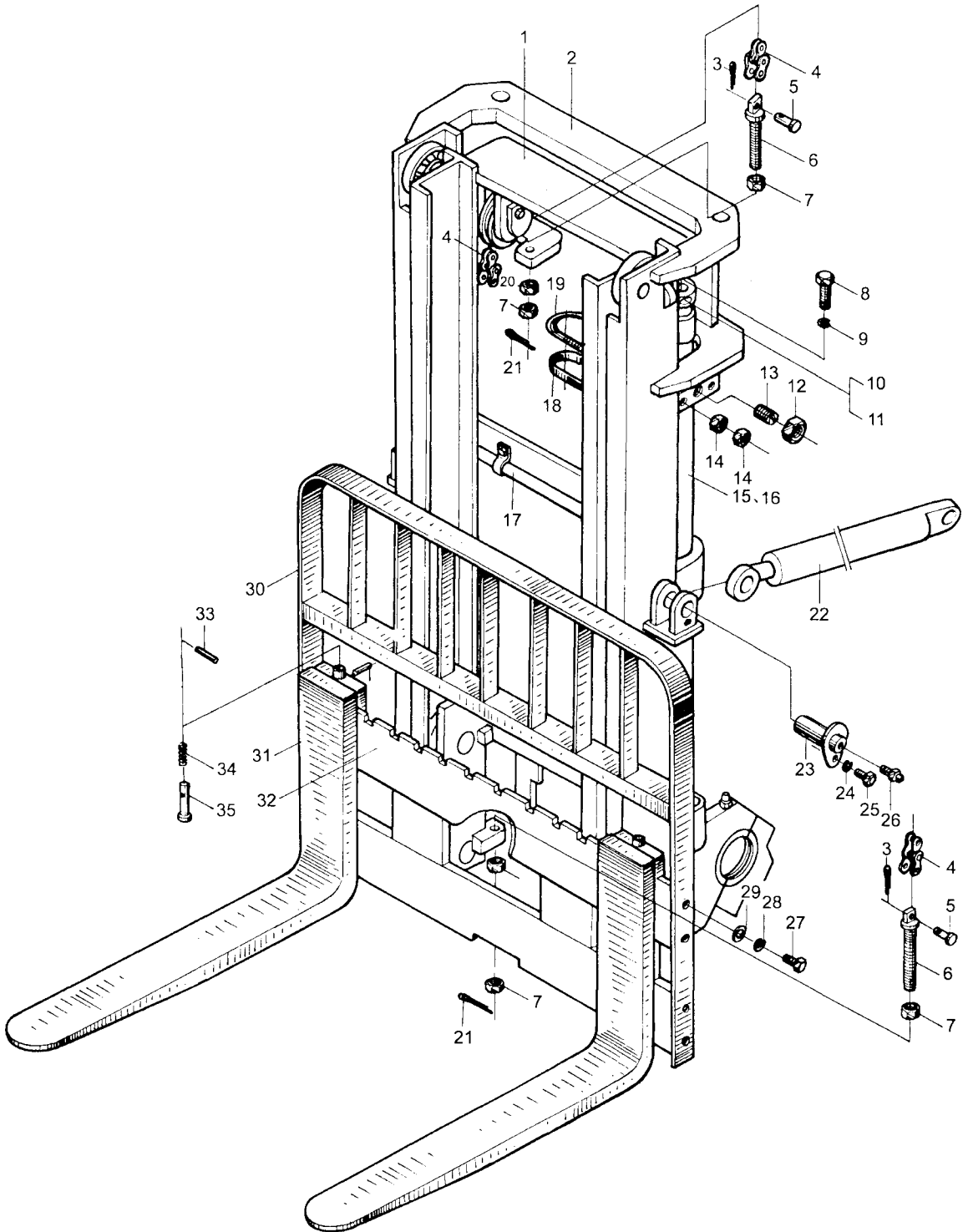


图 77 起升组件(一) Lifting part( I )  
Fig.77

- Ⓐ CPCD40H-G10
- Ⓑ CPCD40H-W19
- Ⓒ CPC40-HG27
- Ⓓ CPCD45H-G10
- Ⓔ CPCD45H-W19
- Ⓕ CPC45-HG27

序号 Item	代 号 Part No.	名 称 Description	数量 Q'ty	备注或适用车型 Remarks series No.
22	4M3H-600000	倾斜油缸 Tilt cylinder	2	
23	4M3H-001000	销轴 Pin shaft	4	
24	GB93-87	垫圈 10 Washer	4	
25	GB5783-86	螺栓 M10×20 Bolt	4	
26	GB1152-79	油杯 M10×1 Oil cup	4	
27	GB5783-86	螺栓 M16×30 Bolt	8	
28	GB93-87	垫圈 16 Washer	8	
29	GB97.1-85	垫圈 16 Washer	8	
30	4M3H-003000	挡货架 Load bracket	1	
31	4M3H-010000	货叉总成 Fork	2	
32	4M3F-300000	货叉架总成 Fork shelf assembly	1	
33	3M3H-010101	把手 Handle	2	
34	4M3H*010102	弹簧 Spring	2	
35	3M3H-010102	销轴 Pin shaft	2	

图 78  
Fig.78

起升组件(二) Lifting part( II )

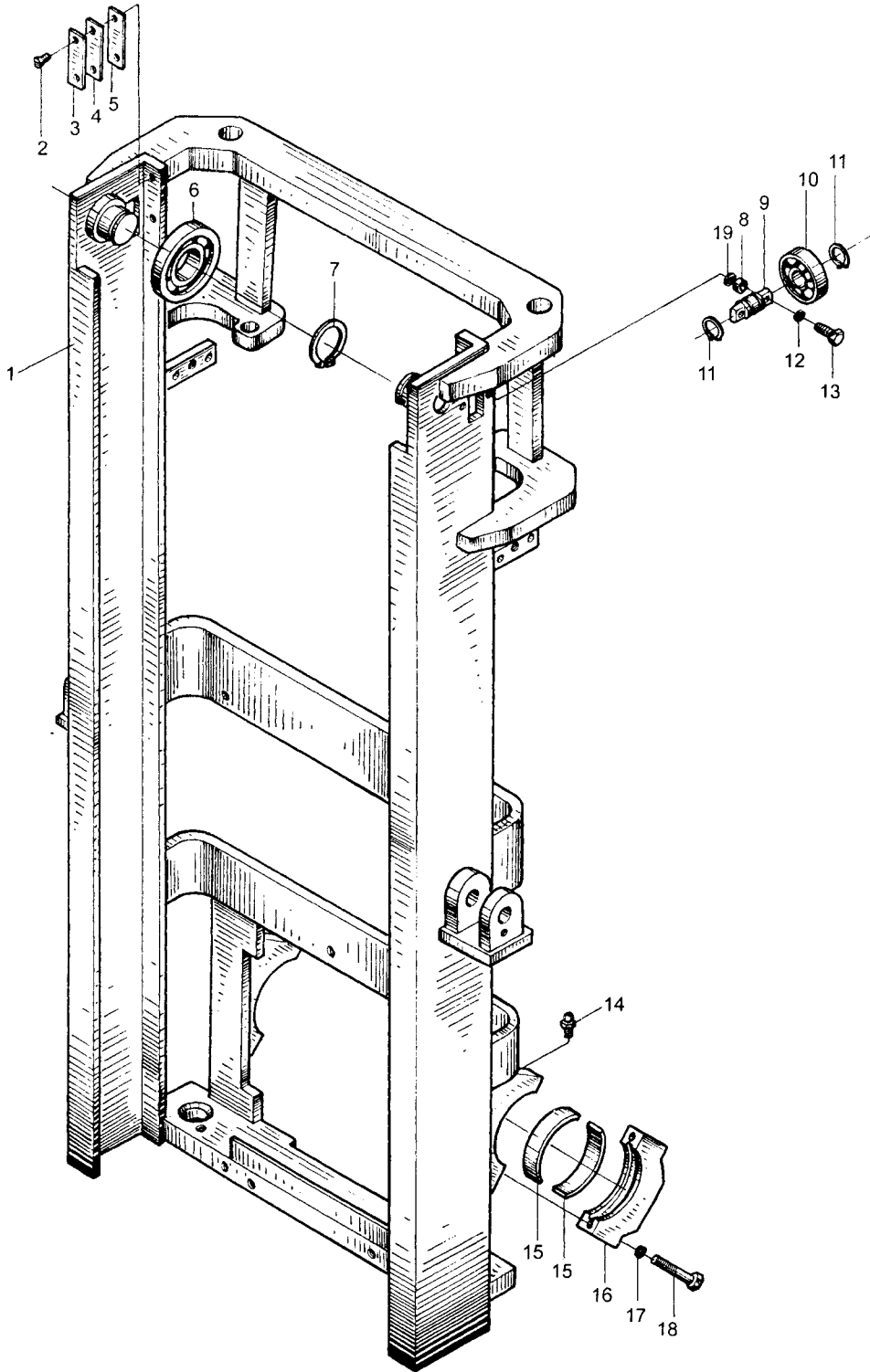


图 78 起升组件(二) Lifting part( II )  
Fig.78

- Ⓐ CPCD40H-G10
- Ⓑ CPCD40H-W19
- Ⓒ CPC40-HG27
- Ⓓ CPCD45H-G10
- Ⓔ CPCD45H-W19
- Ⓕ CPC45-HG27

序号 Item	代 号 Part No.	名 称 Description	数量 Q'ty	备注或适用车型 Remarks series No.
1	4M3F-100000	外门架 Outside mast	1	
2	GB68-85	螺栓 M8×16 Bolt	4	
3	40M3.3-100002	导向板 Guide plate	2	
4	40M3.3-100003	调整垫 Adjust gasket	2	
5	40M3.3-100006	调整垫 Adjust gasket	2	
6	10310D-G00	起升滚轮 Lift roller	2	
7	GB894.1-86	挡圈 50 Snap ring	2	
8	50M3A-120003	衬圈 Collar spacer	4 组	
9	40M3.3-101001	轴 Shaft	2	
10	30806	侧滚轮 Side roller	2	
11	GB894.1-86	挡圈 30 Snap ring	4	
12	GB93-87	垫圈 12 Washer	4	
13	GB5782-86	螺栓 M12×50 Bolt	4	
14	GB1152-79	油杯 M10×1 Oil cup	2	
15	40M3.3-100004	轴瓦 Bearing	4	
16	40M3.3-100005	轴承盖 Bearing cover	2	
17	GB93-87	垫圈 20 Washer	4	
18	GB5785-86	螺栓 M20×1.5-110 Bolt	4	
19	50M3A-120004	调整垫 Adjust gasket	12	

图 79

起升组件(三) Lifting part(III)

Fig.79

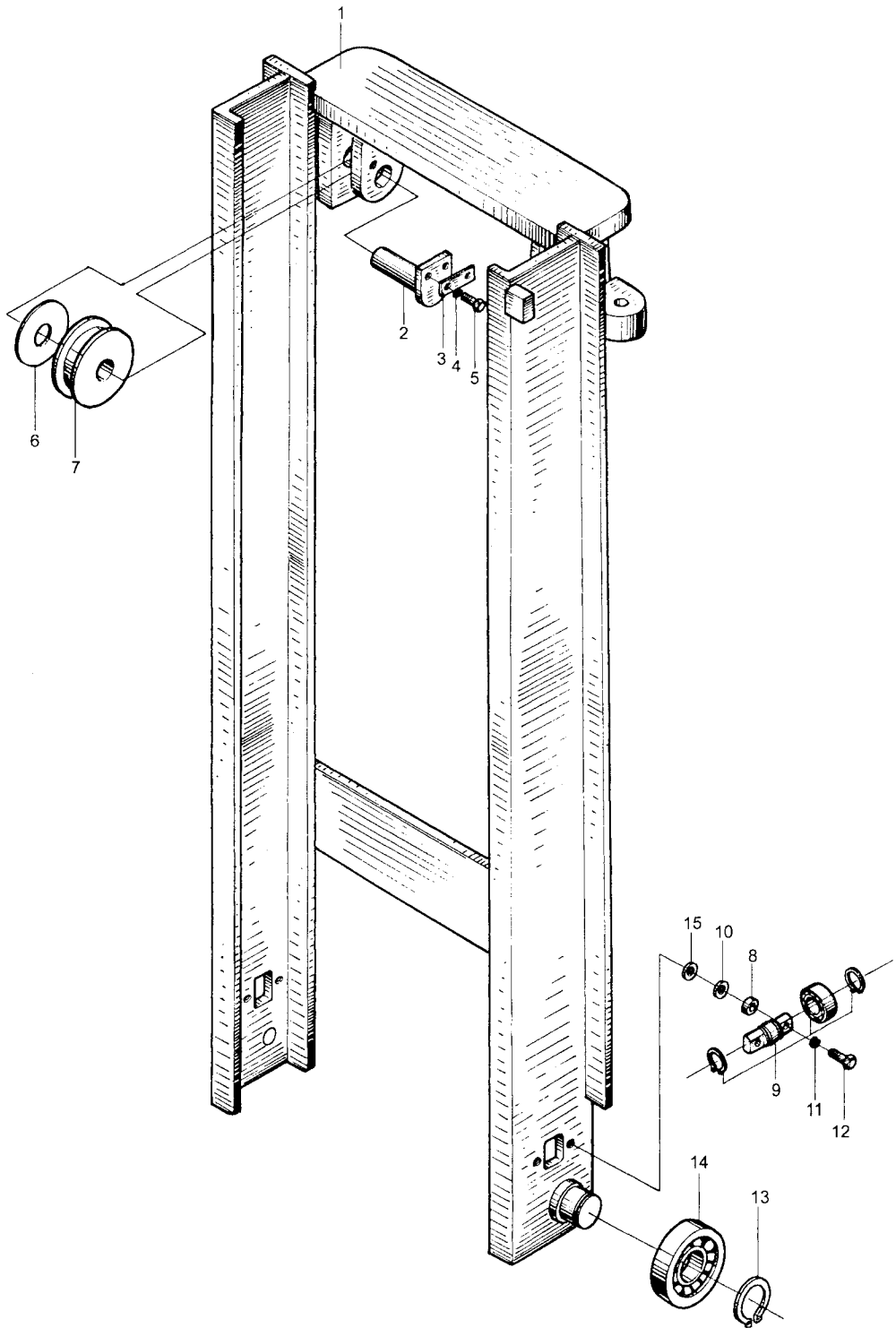


图 79 起升组件(三) Lifting part(Ⅲ)  
Fig.79

- Ⓐ CPCD40H-G10
- Ⓑ CPCD40H-W19
- Ⓒ CPC40-HG27
- Ⓓ CPCD45H-G10
- Ⓔ CPCD45H-W19
- Ⓕ CPC45-HG27

序号 Item	代 号 Part No.	名 称 Description		数量 Q'ty	备注或适用车型 Remarks series No.
1	4M3F-201000	内门架体	Inside mast body	1	
2	40M3.3-200002	链轮轴	Chain shaft	2	
3	50M3A-100002	止动板	Retain plate	2	
4	GB93-87	垫圈 8	Washer	4	
5	GB5783-86	螺栓 M8×20	Bolt	4	
6	40M3.3-200001	垫	Adjust gasket	2	
7	780408	链轮	Chain cheave	2	
8	4M3F-202001	衬圈	Collar spacer	4 组	
9	C2-5-G00	侧滚轮	Cross roller	2	
10	40M3.3-201002	调整垫	Adjust gasket	4	
11	GB93-87	垫圈 12	Washer	4	
12	GB5782-86	螺栓 M12×50	Bolt	4	
13	GB894.1-86	挡圈 50	Snap ring	2	
14	10310D-G00	起升滚轮	Lift roller	2	
15	40M3.3-201003	调整垫	Adjust gasket	4	



图 80  
Fig.80

起升组件(四) Lifting part(IV)

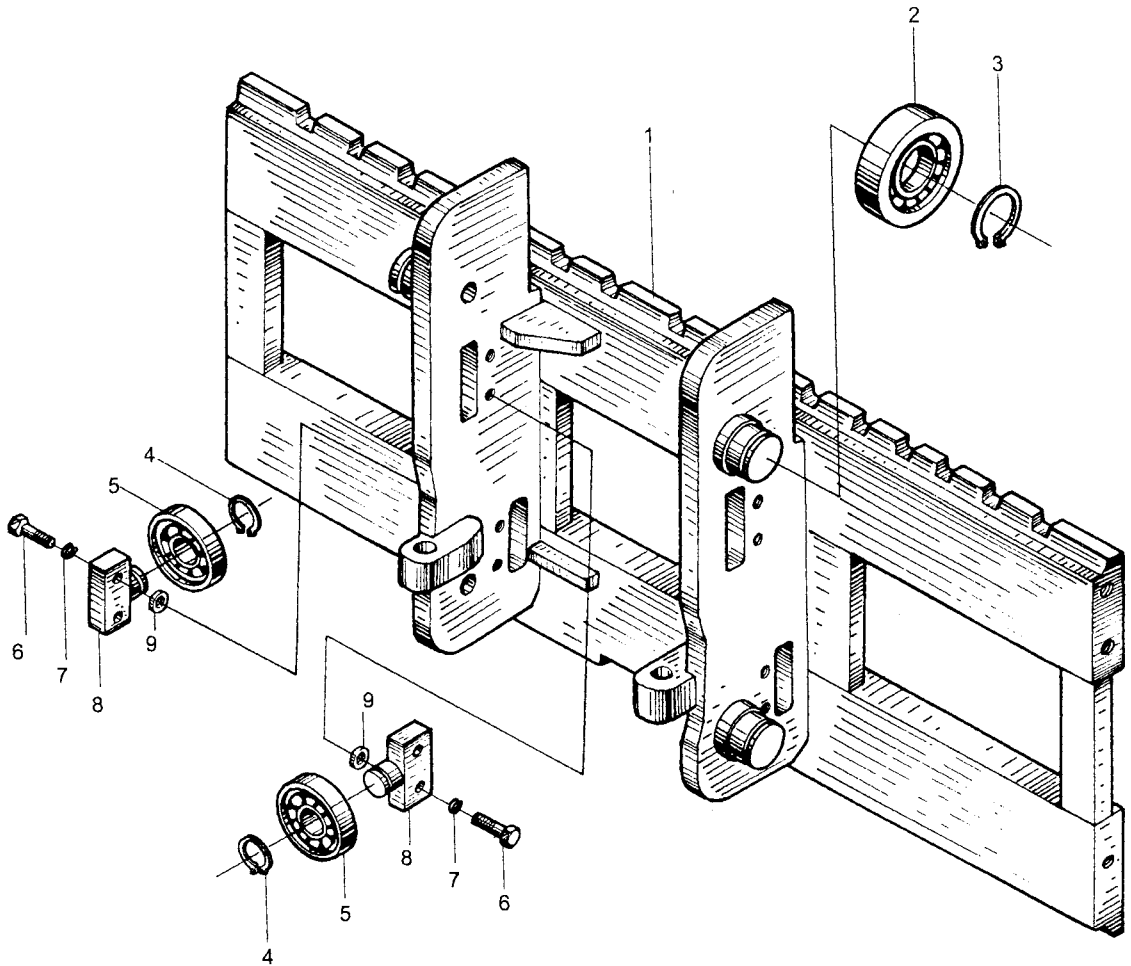


图 80 起升组件(四) Lifting part(IV)  
Fig.80

- Ⓐ CPCD40H-G10
- Ⓑ CPCD40H-W19
- Ⓒ CPC40-HG27
- Ⓓ CPCD45H-G10
- Ⓔ CPCD45H-W19
- Ⓕ CPC45-HG27

序号 Item	代 号 Part No.	名 称 Description		数量 Q'ty	备注或适用车型 Remarks series No.
1	4M3F-301000	货叉架	Fork shelf	1	
2	10310D-G00	起升滚轮	Lift roller	4	
3	GB894.1-86	挡圈 50	Snap ring	4	
4	GB894.1-86	挡圈 30	Snap ring	4	
5	30806-G00	侧滚轮	Cross roller	4	
6	GB5782-86	螺栓 M12×55	Bolt	8	
7	GB93-87	垫圈 12	Washer	8	
8	4M3F-302001	侧滚轮座	Cross roller seat	4	
9	4M3F-302002	调整垫	Adjust gasket	8	

图 81  
Fig.81

起升组件(一) Lifting part( I )

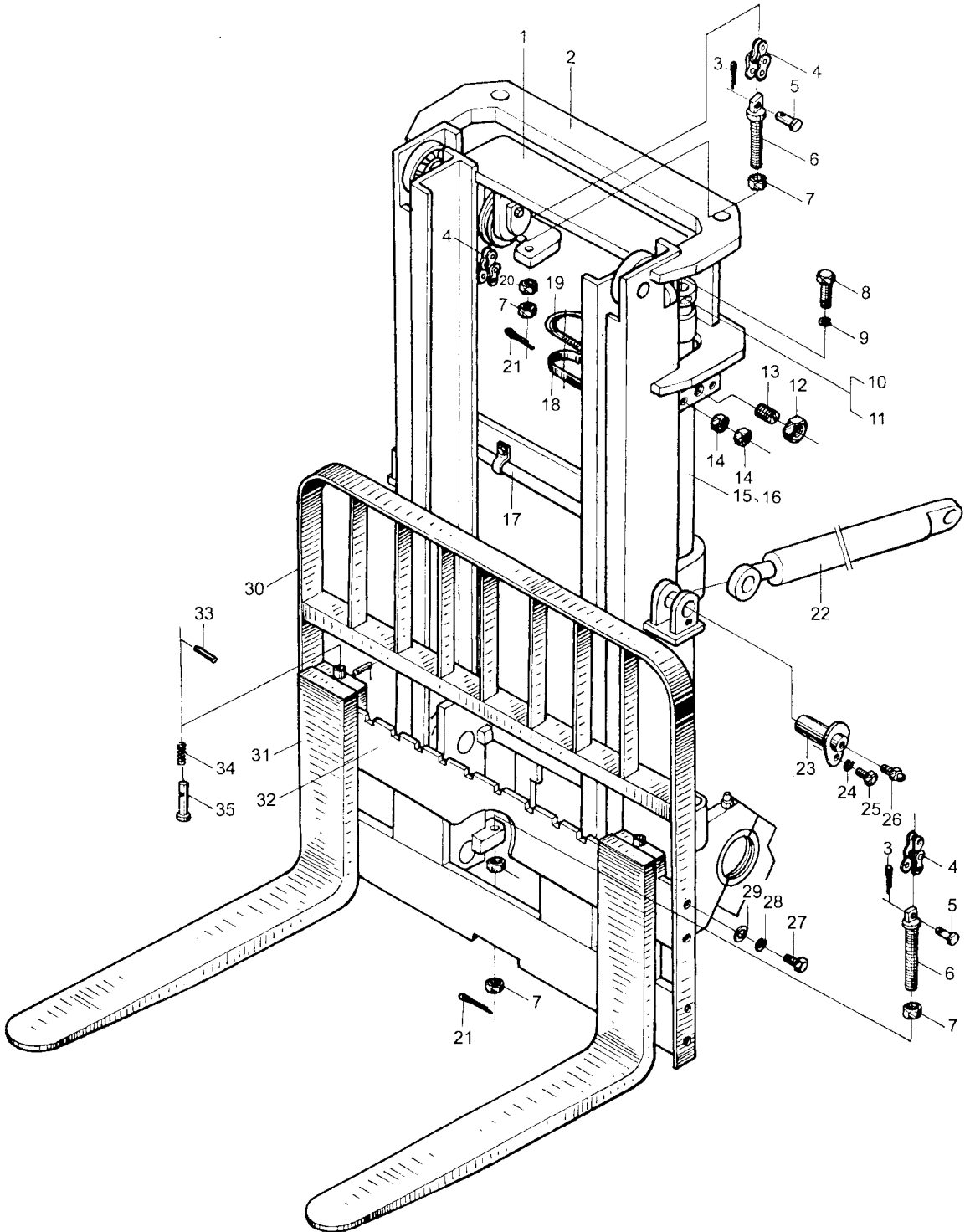


图 81 起升组件(一) Lifting part( I )  
Fig.81

Ⓒ CPC50-HXG10  
Ⓓ CPCD50H-XG10  
Ⓔ CPCD50H-XW19

序号 Item	代 号 Part No.	名 称 Description	数量 Q'ty	备注或适用车型 Remarks series No.
1	H50M300-200000-000	内门架总成 Inside mast ass'y	1	
2	H50M300-100000-000	外门架 Outside mast	1	
3	GB91-86	销 3×20 Pin	4	
4	GB/T6074-1995	链条 LH1644(t=25.4) Chain	2	
5	H50M300-002002-000	销轴 Pin shaft	4	
6	H50M300-002001-000	链条接头 Connect	4	
7	50M3A-800001	螺母 Nut	8	
8	GB5783-86	螺栓 M16×80 Bolt	2	
9	GB93-87	垫圈 16 Washer	2	
10	40M3.3-000002	调整垫 Adjust gasket	2	
11	40M3.3-000003	调整垫 Adjust gasket	2	
12	GB6170-86	螺母 M20 Nut	2	
13	3DM3-000002	螺钉 Screw	2	
14	GB6170-86	螺母 M8 Nut	8	
15	4M3H-400000	右升降油缸 Right lifting cylinder	1	
16	4M3H-500000	左升降油缸 Left lifting cylinder	1	
17	4M3H-700000	油路系统 Oil pipe system	1	
18	4M3H-000002	橡胶垫 Rubber gasket	2	
19	4M3H-000001	油缸固定螺栓 Bolt	2	
20	50M3A-800002	球螺母 Ball nut	4	
21	GB91-86	销 2.5×28 Pin	4	

图 81  
Fig.81

起升组件(一) Lifting part(I)

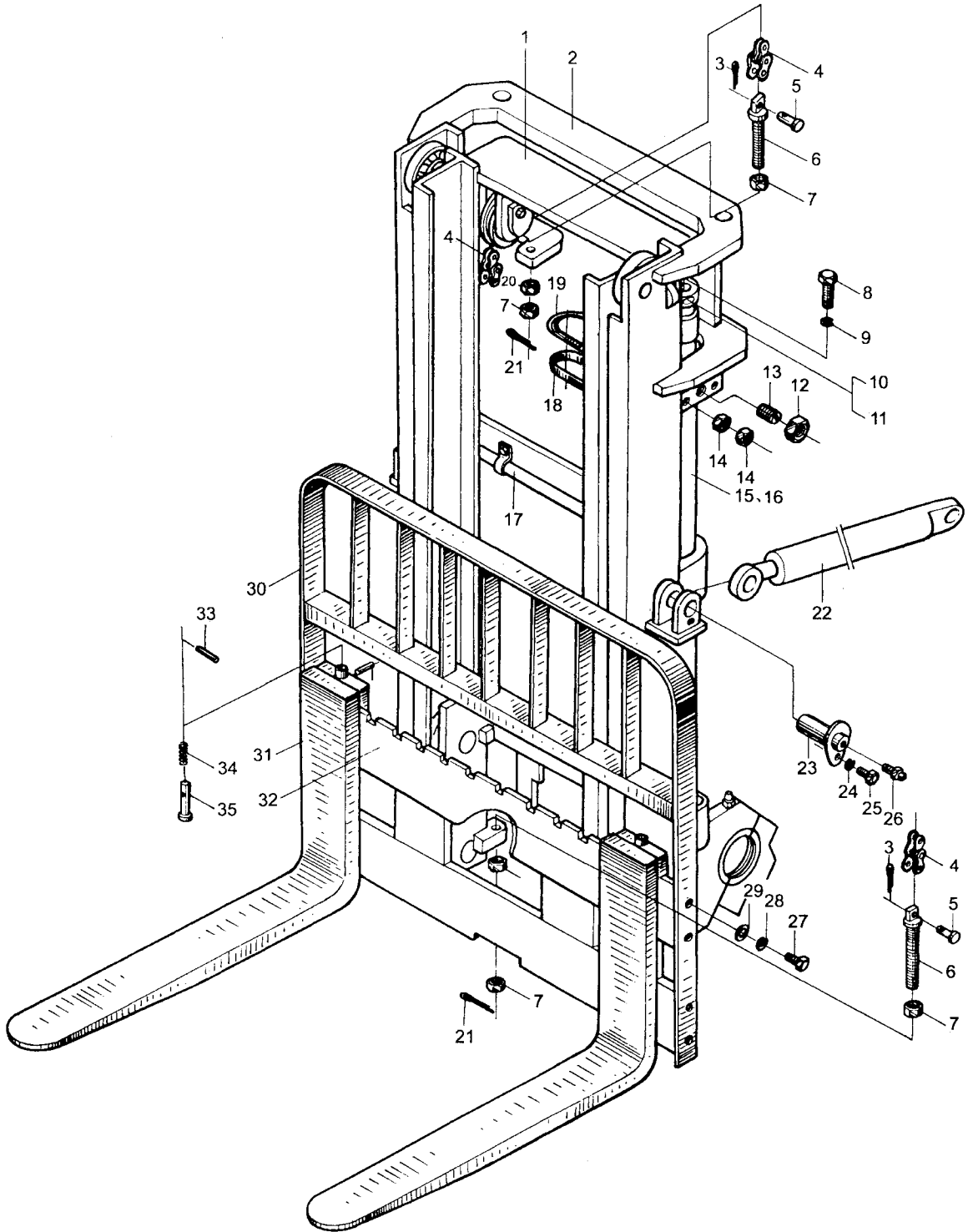


图 81 起升组件(一) Lifting part( I )  
Fig.81

Ⓒ CPC50-HXG10  
Ⓓ CPCD50H-XG10  
Ⓔ CPCD50H-XW19

序号 Item	代 号 Part No.	名 称 Description	数量 Q'ty	备注或适用车型 Remarks series No.
22	4M3H-600000	倾斜油缸 Tilt cylinder	2	
23	4M3H-001000	销轴 Pin shaft	4	
24	GB93-87	垫圈 10 Washer	4	
25	GB5783-86	螺栓 M10×20 Bolt	4	
26	GB1152-79	油杯 M10×1 Oil cup	4	
27	GB5781-86	螺栓 M16×30 Bolt	8	
28	GB93-87	垫圈 16 Washer	8	
29	GB97.1-85	垫圈 16 Washer	8	
30	4M3H-003000	挡货架 Load bracket	1	
31	H50M300-010000-000	货叉总成 Fork	2	
32	H50M300-300000-000	货叉架总成 Fork shelf assembly	1	
33	3M3H-010101	把手 Handle	2	
34	4M3H*010102	弹簧 Spring	2	
35	3M3H-010102	销轴 Pin shaft	2	

图 82  
Fig.82

起升组件(二) Lifting part( II )

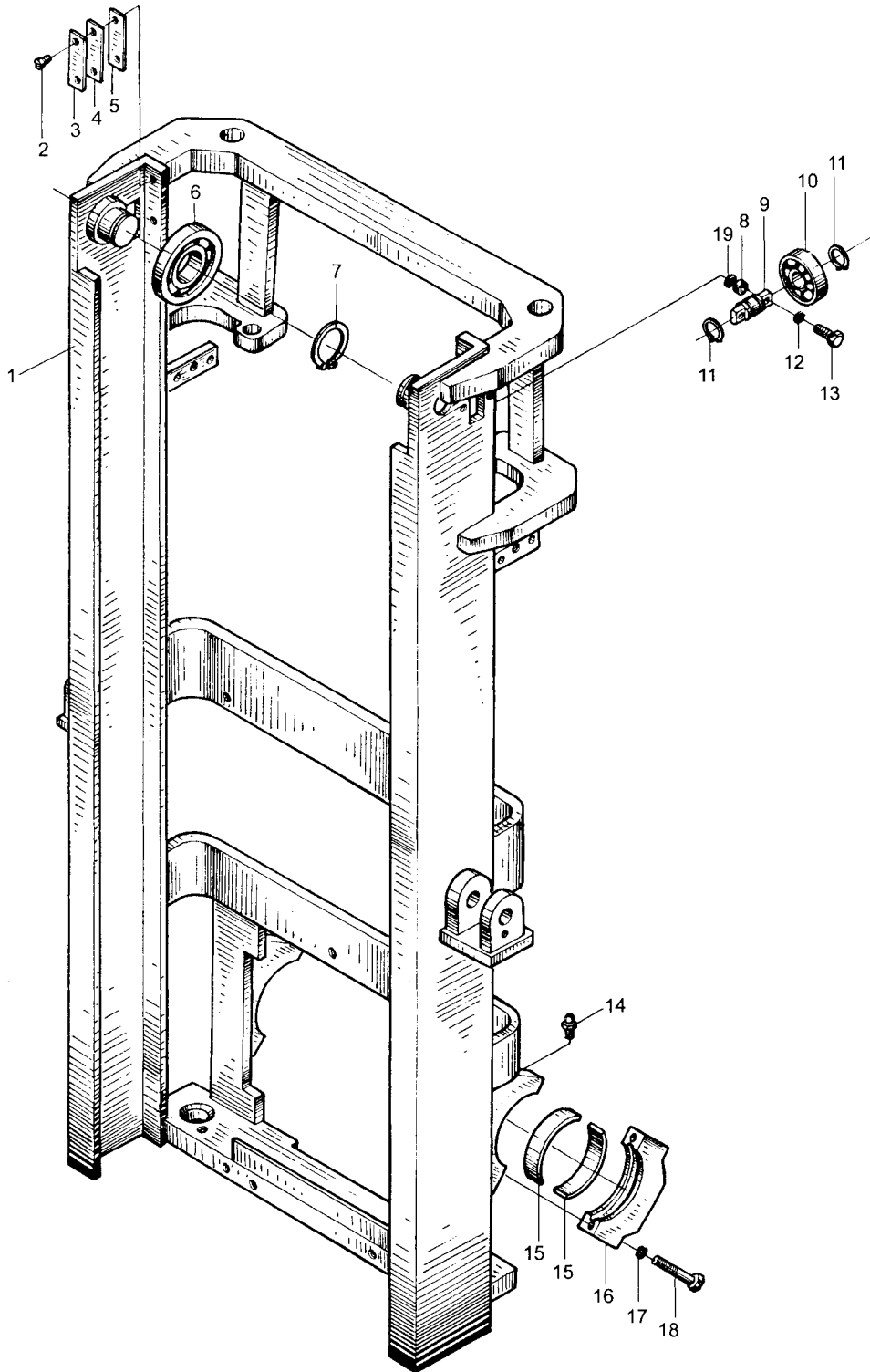


图 82 起升组件(二) Lifting part( II )  
Fig.82

Ⓒ CPC50-HXG10  
Ⓓ CPCD50H-XG10  
Ⓔ CPCD50H-XW19

序号 Item	代 号 Part No.	名 称 Description	数量 Q'ty	备注或适用车型 Remarks series No.
1	H50M300-100000-000	外门架 Outside mast	1	
2	GB68-85	螺栓 M8×16 Bolt	4	
3	40M3.3-100002	导向板 Guide plate	2	
4	40M3.3-100003	调整垫 Adjust gasket	2	
5	40M3.3-100006	调整垫 Adjust gasket	2	
6	10310D-G00	起升滚轮 Lift roller	2	
7	GB894.1-86	挡圈 50 Snap ring	2	
8	50M3A-120003	衬圈 Collar spacer	4 组	
9	40M3.3-101001	轴 Shaft	2	
10	30806	侧滚轮 Side roller	2	
11	GB894.1-86	挡圈 30 Snap ring	4	
12	GB93-87	垫圈 12 Washer	4	
13	GB5782-86	螺栓 M12×50 Bolt	4	
14	GB1152-79	油杯 M10×1 Oil cup	2	
15	40M3.3-100004	轴瓦 Bearing	4	
16	40M3.3-100005	轴承盖 Bearing cover	2	
17	GB93-87	垫圈 20 Washer	4	
18	GB5785-86	螺栓 M20×1.5-110 Bolt	4	
19	50M3A-120004	调整垫 Adjust gasket	12	



图 83

起升组件(三) Lifting part(III)

Fig.83

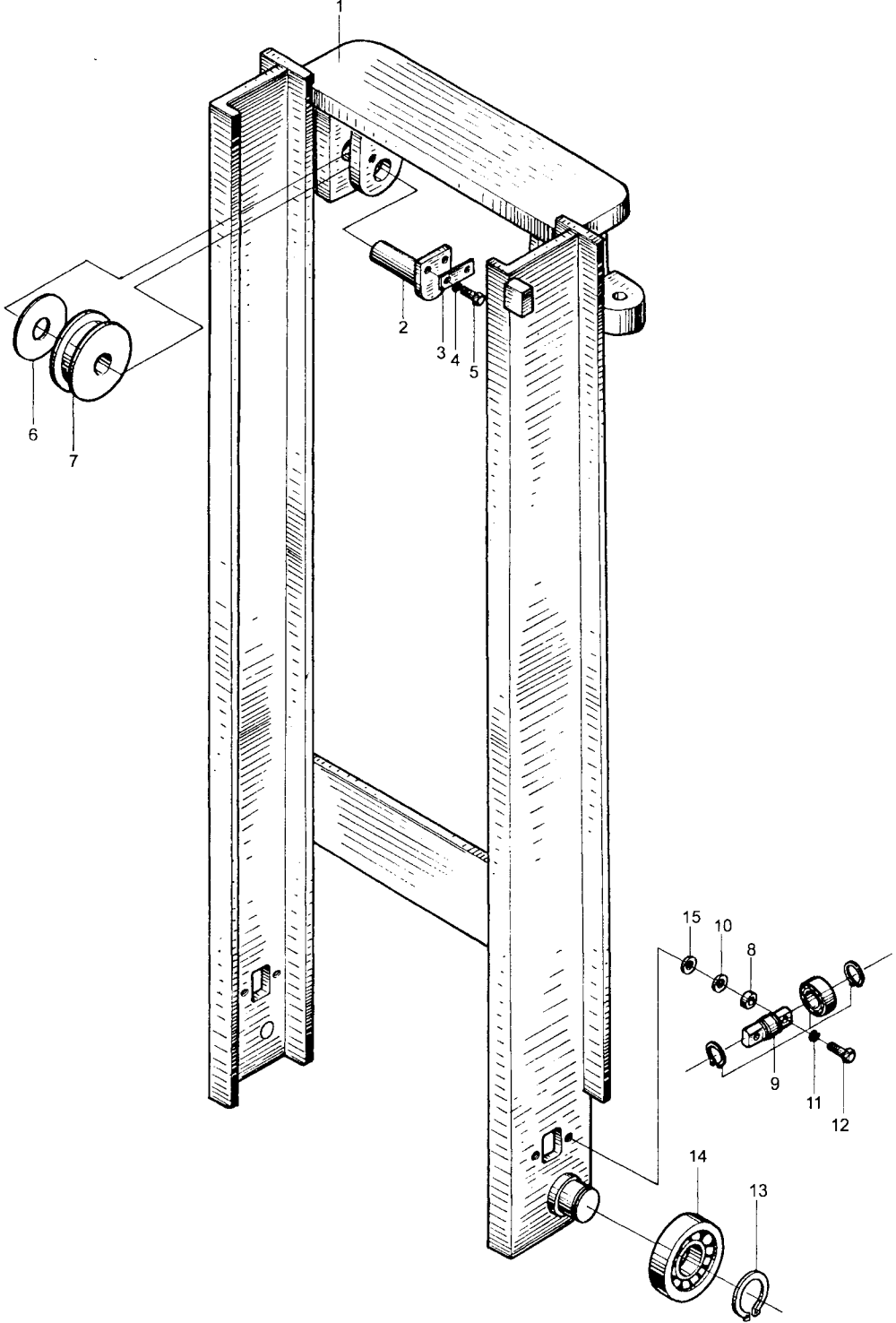


图 83 起升组件(三) Lifting part(Ⅲ)  
Fig.83

Ⓒ CPC50-HXG10  
Ⓓ CPCD50H-XG10  
Ⓔ CPCD50H-XW19

序号 Item	代 号 Part No.	名 称 Description	数量 Q'ty	备注或适用车型 Remarks series No.
1	H50M300-201000-000	内门架体 Inside mast body	1	
2	H50M300-200002-000	链轮轴 Chain shaft	2	
3	50M3A-100002	止动板 Retain plate	2	
4	GB93-87	垫圈 8 Washer	4	
5	GB5783-86	螺栓 M8×20 Bolt	4	
6	H50M300-200001-000	垫 Adjust gasket	2	
7	CW310-00-G00	链轮 Chain cheave	2	
8	4M3F-202001	衬圈 Collar spacer	4 组	
9	C2-5-G00	侧滚轮 Cross roller	2	
10	40M3.3-201002	调整垫 Adjust gasket	4	
11	GB93-87	垫圈 12 Washer	4	
12	GB5782-86	螺栓 M12×50 Bolt	4	
13	GB894.1-86	挡圈 50 Snap ring	2	
14	10310D-G00	起升滚轮 Lift roller	2	
15	40M3.3-201003	调整垫 Adjust gasket	4	

图 84  
Fig.84

起升组件(四) Lifting part(IV)

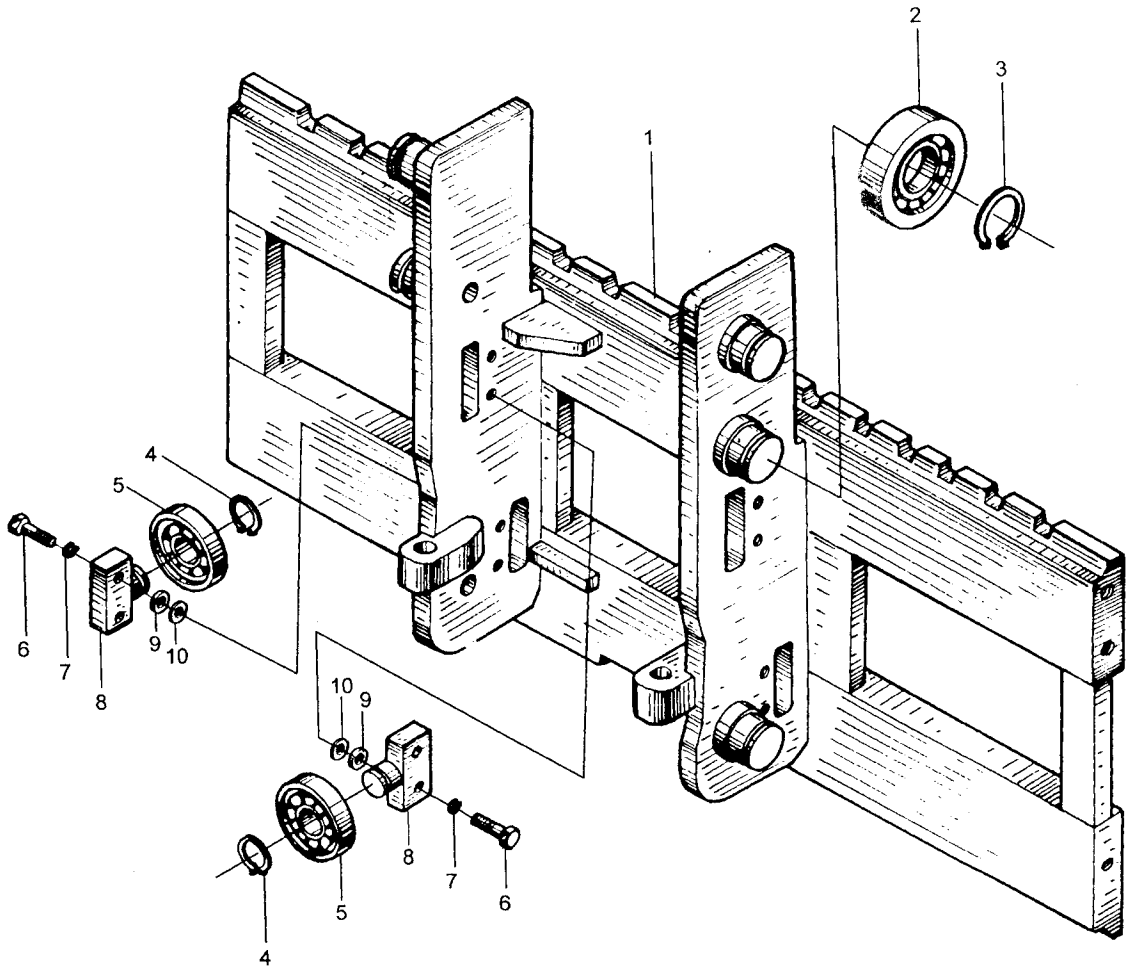


图 84 起升组件(四) Lifting part(IV)  
Fig.84

Ⓒ CPC50-HXG10  
Ⓓ CPCD50H-XG10  
Ⓔ CPCD50H-XW19

序号 Item	代 号 Part No.	名 称 Description	数量 Q'ty	备注或适用车型 Remarks series No.	
1	H50M300-300000-000	货叉架	Fork shelf	1	
	H50M300-301000-000	货叉架	Fork shelf	1	
2	10310D-G00	起升滚轮	Lift roller	4	
3	GB894.1-86	挡圈 50	Snap ring	4	
4	GB894.1-86	挡圈 30	Snap ring	4	
5	30806-G00	侧滚轮	Cross roller	4	
6	GB5782-86	螺栓 M12×55	Bolt	8	
7	GB93-87	垫圈 12	Washer	8	
8	4M3F-302001	侧滚轮座	Cross roller seat	6	
9	4M3F-302002	调整垫	Adjust gasket	12	
10	40M3.3-301003	调整垫	Adjust gasket	8	

图 85  
Fig.85

倾斜油缸 Tilting cylinder

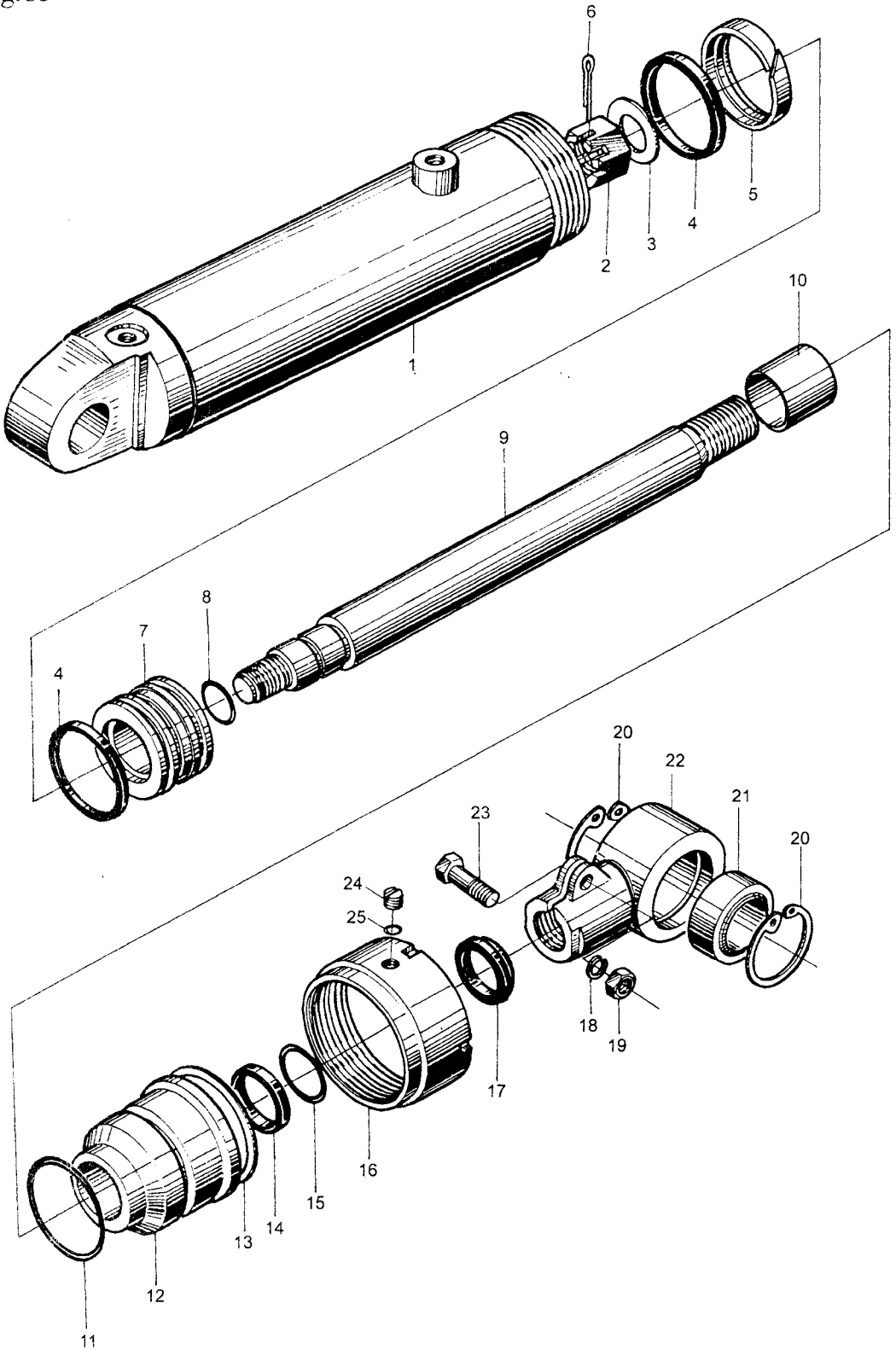


图 85 倾斜油缸 Tilting cylinder  
Fig.85

- Ⓐ CPCD40H-G10
- Ⓑ CPCD40H-W19
- Ⓒ CPC40-HG27
- Ⓓ CPCD45H-G10
- Ⓔ CPCD45H-W19
- Ⓕ CPC45-HG27
- Ⓖ CPC50-HXG10
- Ⓖ CPCD50H-XG10
- Ⓖ CPCD50H-XW19

序号 Item	代 号 Part No.	名 称 Description		数量 Q'ty	备注或适用车型 Remarks series No.
1	4M3H-601000	缸体	Cylinder body	1	
2	GB9457-88	螺母 M27×1.5	Nut	1	
3	GB97.1-86	垫圈 27	Washer	1	
4	D1 80	密封圈 D90	Seal ring	2	
5	40M3.3-400005	支承环	Support ring	1	
6	GB91-86	销 5×50	Pin	1	
7	40M3.3-400004	活塞	Piston	1	
8	GB1235-76	O 型密封圈 35×3.5	O-ring	1	
9	4M3H-600001	活塞杆	Piston rod	1	
10	SF-1 4530	复合衬套 4530	Combination bush	1	
11	GB1235-76	O 型密封圈 90×3.1	O-ring	1	
12	4M3H-600002	导向套	Guide bush	1	
13	4M3H-600005	调整垫圈	Adjust washer	1	
14	D2 45	密封圈 d45	Seal ring	1	
15	GB1235-76	O 型密封圈 51×3.5	O-ring	1	
16	4M3H-600003A	缸盖	Cylinder cover	1	
17	CL0085C0	防尘圈 d45	Dust ring	1	
18	GB93-87	垫圈 12	Washer	1	
19	GB6171-86	螺母 M12×1.5	Nut	1	

图 85  
Fig.85

倾斜油缸 Tilting cylinder

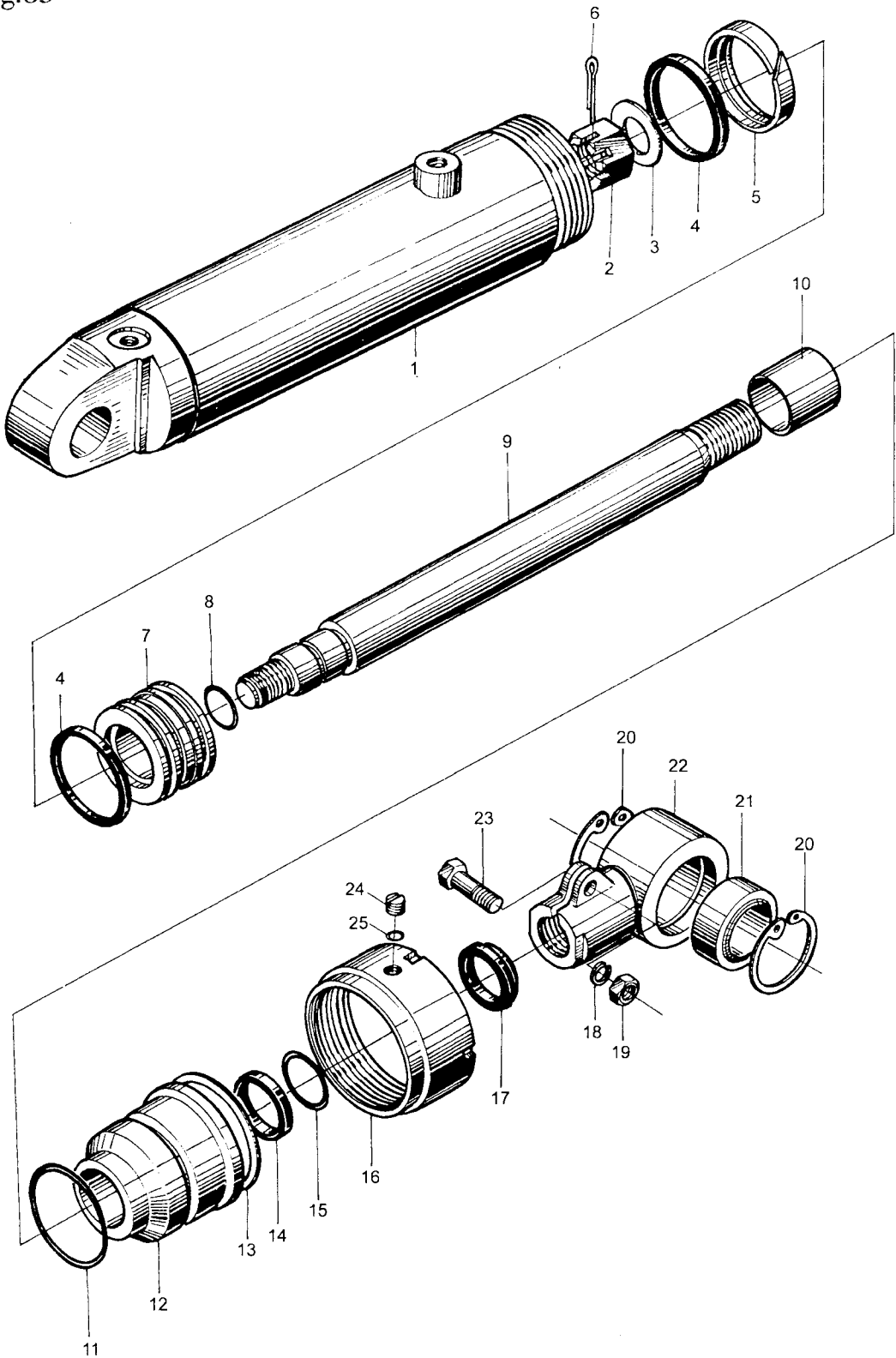


图 85  
Fig.85

倾斜油缸 Tilting cylinder

- Ⓐ CPCD40H-G10
- Ⓑ CPCD40H-W19
- Ⓒ CPC40-HG27
- Ⓓ CPCD45H-G10
- Ⓔ CPCD45H-W19
- Ⓕ CPC45-HG27
- Ⓖ CPC50-HXG10
- Ⓗ CPCD50H-XG10
- Ⓘ CPCD50H-XW19

序号 Item	代 号 Part No.	名 称 Description	数量 Q'ty	备注或适用车型 Remarks series No.
20	GB893.1-86	挡圈 55                  Snap ring	4	
21	GB304.5-81	关节轴承 GE35ES          Bearing	2	
22	4M3H-600004	耳环                          Ear ring	1	
23	GB5785-86	螺栓 M12×1.5×40          Bolt	1	
24	GB73-85	螺钉 M8×8                  Screw	1	
25	3M3H-600005	尼龙垫片                      Nylon gasket	1	



图 86  
Fig.86

右升降油缸 Right lifting jack  
左升降油缸 Left lifting jack

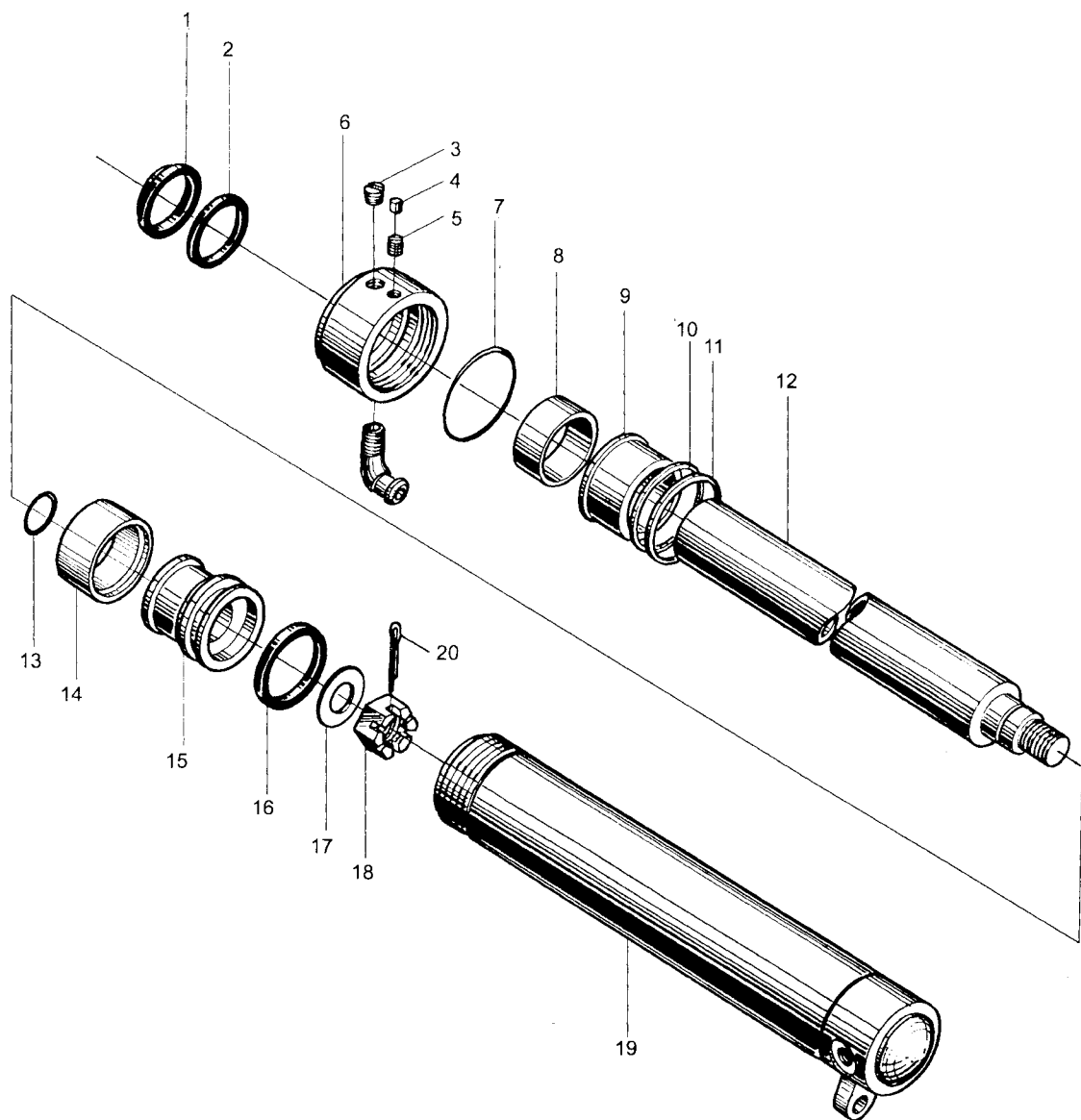


图 86 右升降油缸 Right lifting jack  
 Fig.86 左升降油缸 Left lifting jack

- Ⓐ CPCD40H-G10
- Ⓑ CPCD40H-W19
- Ⓒ CPC40-HG27
- Ⓓ CPCD45H-G10
- Ⓔ CPCD45H-W19
- Ⓕ CPC45-HG27
- Ⓖ CPC50-HXG10
- Ⓖ CPCD50H-XG10
- Ⓖ CPCD50H-XW19

序号 Item	代 号 Part No.	名 称 Description		数量 Q'ty	备注或适用车型 Remarks series No.
1	CL0087C3	防尘圈 d50	Dust ring	1	
2	D2 50	密封圈 d50	Seal ring	1	
3	3M3H-400001	螺塞	Plug	1	
4	3M3H-400002	塞子	Plug	1	
5	GB74-85	螺钉 M8×12	Screw	1	
6	4M3H-400001A	导向套	Guide sleeve	1	
7	GB1235-76	O 型密封圈 85×3.1	O-ring	1	
8	SF-1 5030	复合衬套 5030	Bushing	1	
9	4M3H-400002	衬套	Bushing	1	
10	40M3.3-500006	调整垫圈	Adjust washer	1	
11	40M3.3-500007	调整垫圈	Adjust washer	1	
12	4M3H-400003	活塞杆	Piston rod	1	
13	GB1235-76	O 型密封圈 35×3.5	O-ring	1	
14	40M3.3-500005A	支承环	Support ring	1	
15	40M3.3-500004A	活塞	Piston	1	
16	D1 60	密封圈 D70	Seal ring	1	
17	GB848-85	垫圈 27	Washer	1	
18	GB9459-88	螺母 M27×1.5	Nut	1	
19	4M3H-401000	右油缸	Right cylinder	1	右升降油缸
	4M3H-501000	左油缸	Left cylinder	1	左升降油缸
20	GB91-86	销 5×45	Pin	1	
21	3M3H-400010	管接头	Pipe connector	1	

图 87  
Fig.87

油路系统 Oil pipe system

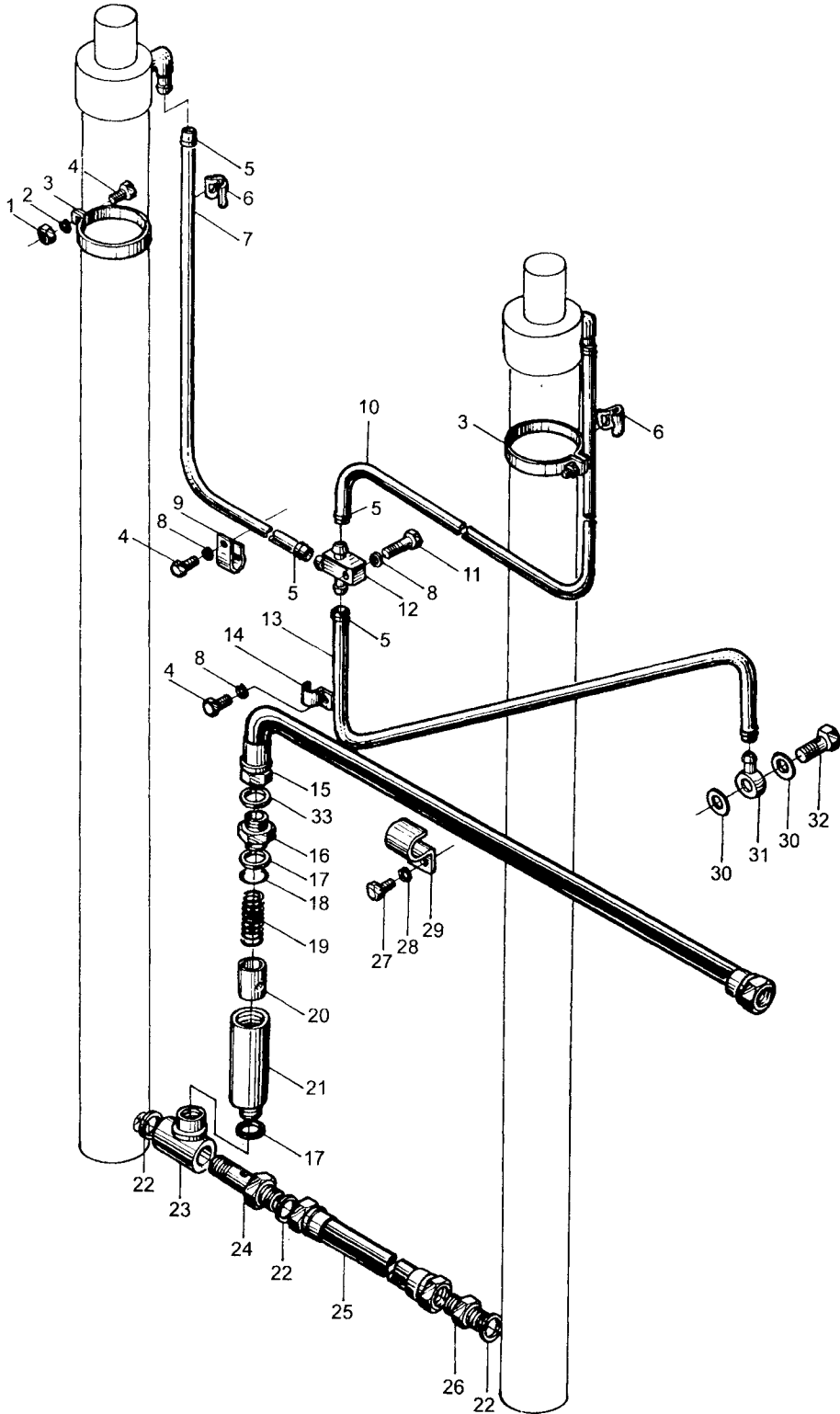


图 87 油路系统 Oil pipe system  
Fig.87

- Ⓐ CPCD40H-G10
- Ⓑ CPCD40H-W19
- Ⓒ CPC40-HG27
- Ⓓ CPCD45H-G10
- Ⓔ CPCD45H-W19
- Ⓕ CPC45-HG27
- Ⓖ CPC50-HXG10
- Ⓗ CPCD50H-XG10
- Ⓘ CPCD50H-XW19

序号 Item	代 号 Part No.	名 称 Description		数量 Q'ty	备注或适用车型 Remarks series No.
1	GB6170-86	螺母 M6	Nut	4	
2	GB848-85	垫圈 6	Washer	4	
3	40M3.3-700002	卡箍	Clamp	4	
4	GB5781-86	螺栓 M6×16	Bolt	6	
5	Q672	双钢丝环箍 11	Clamp	6	
6	40M3.3-700001	管夹	Clip	4	
7	4M3H*700001	回油管 φ8×φ11	Return oil pipe	1	
8	GB93-87	垫圈 6	Washer	4	
9	3M3H-700014	长管夹	Clip	1	
10	4M3H*700007	回油管 φ8×φ11	Return oil pipe	1	
11	GB5781-86	螺栓 M6×30	Bolt	1	
12	3-60-00-13A	三通接头	Tee cpnnector	1	
13	3M3H*700005	回油管 φ8×φ11	Return oil pipe	1	
14	3M3H-700003	管夹	Clip	1	
15	4M3H*700006	胶管接头 16 II-970	Rubber pipe onnector	1	
16	4M3H-700004	直通接头	Connector	1	
17	GB1235-76	O 形圈 30×3.1	O-ring	1	
18	GB1235-76	O 型密封圈 30×3.5	O-ring	1	
19	3-64-00-03	弹簧	Spring	1	
20	40M3.3-701002	滑阀	Valve	1	
21	40M3.3-701001	阀体	Valve body	1	

图 87  
Fig.87

油路系统 Oil pipe system

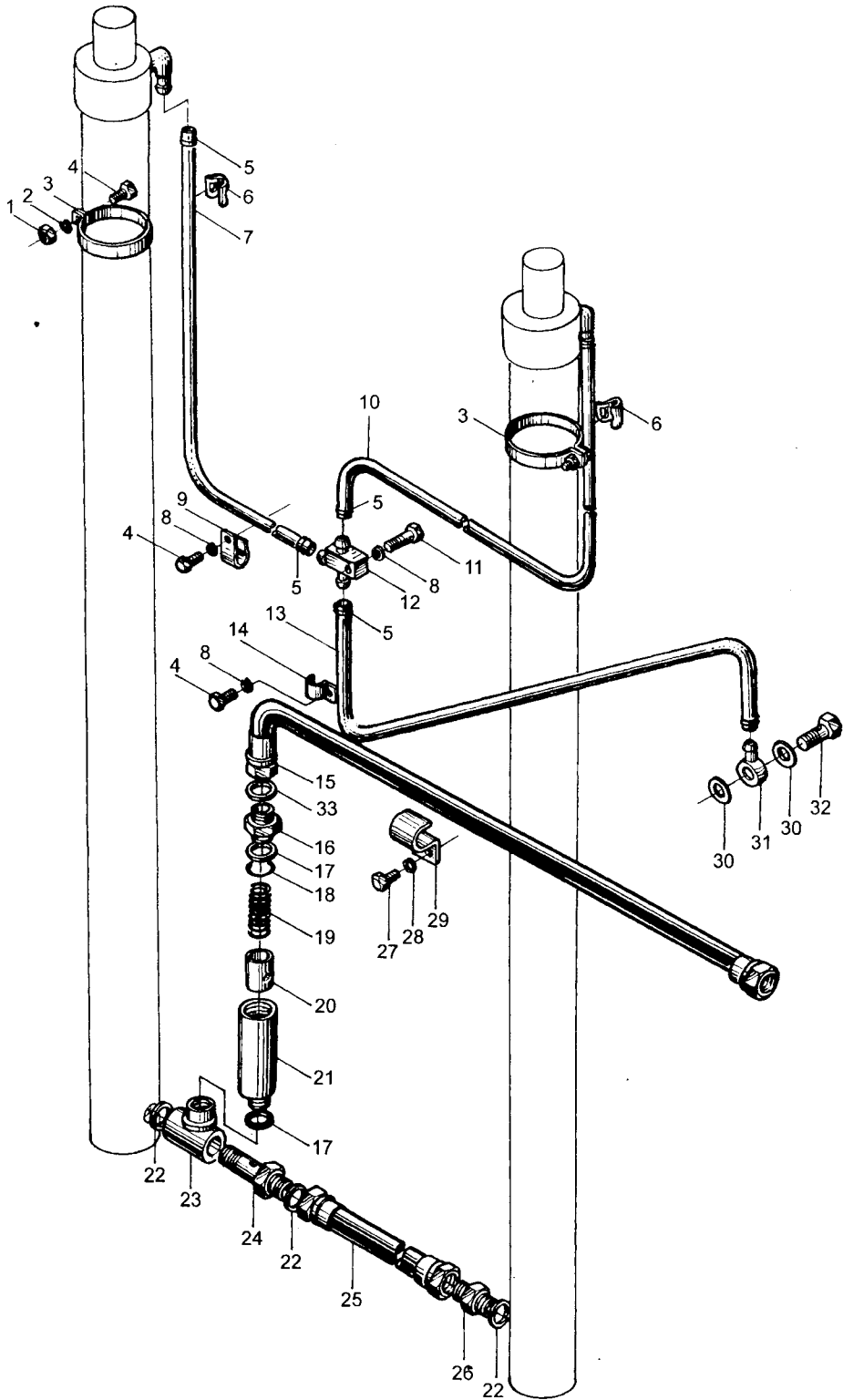


图 87 油路系统 Oil pipe system  
Fig.87

- Ⓐ CPCD40H-G10
- Ⓑ CPCD40H-W19
- Ⓒ CPC40-HG27
- Ⓓ CPCD45H-G10
- Ⓔ CPCD45H-W19
- Ⓕ CPC45-HG27
- Ⓖ CPC50-HXG10
- Ⓗ CPCD50H-XG10
- Ⓘ CPCD50H-XW19

序号 Item	代 号 Part No.	名 称 Description	数量 Q'ty	备注或适用车型 Remarks series No.
22	JB982-77	垫圈 22 Washer	3	
23	40M3.3-700005	铰接接头体 Connector	1	
24	4M3H-700005	铰接螺栓 Bolt	1	
25	4M3H*700002	胶管接头 13 II-430 Rubber pipe connector	1	
26	4M3H-700003	直通管接头 Connector	1	
27	GB5781-86	螺栓 M8×16 Bolt	2	
28	GB93-87	垫圈 8 Washer	2	
29	4M3H-700008	油管夹 Clip	1	
30	3-10-20-07	垫圈 Washer	2	
31	3-60-00-27A	低压接头 Connector	1	
32	3-60-00-30A	铰接螺栓 Bolt	1	
33	JB982-77	垫圈 27 Washer	1	