



# 叉车零件目录

FORKLIFT PARTS CATALOGUE

## CPCD50

CD-AA

CD-FA

## CPCD60

CD-AA

CD-FA

## CPCD70

CD-AA

CD-FA

**大连叉车有限责任公司**  
**DALIAN FORKLIFT CO., LTD.**



版本号: 2009-001

Edition NO: 2009-001

## 说 明

本零件目录着重编写了 5~7t 系列叉车的零件序号、零件图号、零部件名称、数量及其它备注信息, 通过本目录可以了解 5~7t 系列叉车零部件间

的装配关系，以方便用户在维修和更换部件时使用。凡在系列车型中某一部件属“专用件”的，“备注”中不加说明，属车型“选配件”时，“备注”一栏中给以说明。

车型	CPCD50		CPCD60		CPCD70	
设备代码	CD-AA	CD-FA	CD-AA	CD-FA	CD-AA	CD-FA
代号	01	04	02	05	03	06

### 查询方法:

○在目录中找到所需零部件的系统名称，再依次查找零件总成名称，确认零件总成所在页次。

○翻至零件总成所在页次，找到该图，并在图中找到所需零件

○根据图中零件所标序号，在其后附表中可查到所需零件的详细信息。

用户在订购零部件时，请务必写清叉车的型号、设备代码、出厂编号、所需零部件的图号及订购数量。

为提高产品质量，公司会对某些零部件进行改进，对应改进部分在此目录中不能同时进行一一修改，敬请用户谅解，您可从本公司的销售和配件公司处获得最新资料。

由于时间仓促，书中一定存在不少缺点和错误，恳切希望广大用户提出宝贵意见，以便改进。



2007年3月

大连叉车有限责任公司

## SPECIFICATION

This CATALOGUE of PARTS mainly itemizes the part's number, name, quantity and other information. According to this catalogue of parts, you may know the affiliation among the parts of 5~7t

serial forklift trucks, and you can make the maintenance and parts exchanging easy. When all types of forklifts use the same parts, we don't explain them in the "Remark". If the parts are different, we will use codes to different types of forklifts. Please search them according to the table.

Model	CPCD50		CPCD60		CPCD70	
Equipments Code	CD-AA	CD-FA	CD-AA	CD-FA	CD-AA	CD-FA
Symbol	01	04	02	05	03	06

#### Indexing Way:

○ Find out the parts name for the system or assembly from the indexing contents, and then find out the page of the part.

○ Turn to page of the part section, and find out the detail drawing.

○ According to these item numbers, find out details of these parts of the system or assembly from attached table.

When ordering the parts or components, please indicate the model and series number of the forklift trucks, the drawing number of parts or components you require and their quantity.

All of the dates, standards and graphic solutions are established in terms of the new dates when they are published. We have the right to modifying products. If something is changed, we reserve modification right without notice Designations in the CATALOGUE.

Because the time is limited, there is may be some mistake, and welcome to your advice.



March, 2007

DALIAN FORKLIFT CO.,LTD

# 目 录

## CONTENTS

分组号 GROUP NO.	分组名称 GROUP NAME	页码 PAGE
------------------	--------------------	------------

## 01 底盘 CHASSIS

车架总成 FRAME		
01-01-01	车架总成 FRAME .....	1
01-01-02	工作油箱装配 OIL TANK ASSEMBLY .....	3
01-01-03	燃油箱装配 FUEL TANK ASSEMBLY.....	5
01-01-04	蓄电池箱盖总成 BATTERY COVER ASS' Y.....	7
转向桥 STEERING WHEEL		
01-02-01	转向桥 STEERING WHEEL.....	9
冷却系统 COOLING SYSTEM		
01-03-01	冷却系统 COOLING SYSTEM.....	13
变矩器油泵驱动装置总成 TROQUE CONVER-OIL PUMPING UNIT		
01-05-01	变矩器油泵驱动装置总成 TROQUE CONVER-OIL PUMPING UNIT.....	15
中间传动轴 MID PROPELLER SHAFT		
01-08-01	中间传动轴 MID PROPELLER SHAFT.....	21
变速箱 TRANSMISSION CASE		
01-09-01	变速箱 TRANSMISSION CASE.....	23
01-09-02	操纵阀 MANIPULATE VALVE.....	27
01-09-03	离合器 CLUTCH ASS' Y.....	29
传动轴 PROPELLER SHAFT		
01-10-01	传动轴 PROPELLER SHAFT.....	31
流量控制阀 FLOW CONTROL VALVE		
01-11-01	流量控制阀 FLOW CONTROL VALVE.....	33
驱动桥 DRIVING AXLE		
01-12-01	驱动桥 DRIVING AXLE.....	35
01-12-02	主减速器 MAIN REDUCTION GEAR.....	37
01-12-03	轮边减速器 RIM REDUCTION GEAR.....	39
油管路系统 PIPING SYSTEM		
01-17-01	油管路系统 PIPING SYSTEM.....	41
01-17-02	多路换向阀 CONTROL VALVE.....	45

分组号 GROUP NO.	分组名称 GROUP NAME	页码 PAGE
01-17-03	齿轮油泵 CBF-E80DL GEAR (OIL) PUMP.....	47
01-17-04	齿轮油泵 CBF-E25 GEAR (OIL) PUMP.....	49
转向油缸 STEERING CYLINDER		



01-19-01 转向油缸 STEERING CYLINDER	51
发动机总成 ENGIN ASS' Y	
01-20-01 发动机总成 ENGIN ASS' Y	53
转向装置总成 STEERING GEAR ASS' Y	
01-21-01 转向装置总成 STEERING GEAR ASS' Y	55
操纵系统 CONTROL SYSTEM	
01-23-01 换档操纵机构 SHIFT CONTROL	57
01-23-02 脚制动操纵机构 SERVICE BRAKE CONTROL	59
01-23-03 油门操纵机构 ACCELERATING MECHANISM	61
01-23-04 分配器操纵机构 MULTIMAY VALVE CONTROL	63
01-23-05 手制动操纵机构 PARKING BRAKE MECHANISM	65
电气系统 ELECTRIC PANEL	
01-24-01 电气系统（第一部分） ELECTRIC SYSTEM（PART-1）	67
01-24-02 电气系统（第二部分） ELECTRIC SYSTEM（PART-2）	69
01-24-03 电气系统（第三部分） ELECTRIC SYSTEM（PART-3）	71
01-24-04 电气系统（第四部分） ELECTRIC SYSTEM（PART-4）	73
仪表架 INSTRUMENTS PANEL	
01-25-01 仪表架 INSTRUMENTS PANEL	75
发动机罩总成 ENGINE HOOD ASS' Y	
01-27-01 发动机罩总成 ENGINE HOOD ASS' Y	77
进气装置 AIR INTAKE	
01-28-01 进气装置 AIR INTAKE	79
排气装置 AIR OUTTAKE	
01-29-01 排气装置 AIR OUTTAKE	81
转向车轮 STEERING WHEEL	
01-31-01 转向车轮 STEERING WHEEL	83
驱动车轮（内外） DRIVING WHEEL（INSIDE&OUTSIDE）	
01-32（33）-01 驱动车轮（内外） DRIVING WHEEL（INSIDE&OUTSIDE）	85
标牌组件 MARK CARD MODULE	
01-34-01 标牌组件 MARK CARD MODULE	87
护顶架 OVERHEAD GUARD	

分组号	分组名称	页码
GROUP NO.	GROUP NAME	PAGE
01-95-01 护顶架 OVERHEAD GUARD		89
司机室总成 CAB ASS' Y		
01-96-01 司机室总成 CAB ASS' Y		91

## 02 门架 MAST

### 升降机构 LIFT SYSTEM

02-15-01 升降机构 LIFT SYSTEM	93
02-15-02 外门架 OUTER MAST	99
02-15-03 内门架 INNER MAST	101
02-15-04 升降架 LIFT BRACKET	103
02-15-05 货叉 FORK	105
02-15-06 链条 CHAIN	107
02-15-07 起升油缸 (1700mm~4000mm) LIFT CYLINDER (1700mm~4000mm)	109
02-15-08 起升油缸 (4500mm~6000mm) LIFT CYLINDER (4500mm~6000mm)	111

### 倾斜油缸 TILT CYLINDER

02-18-01 倾斜油缸 (前 6° 后 6°) TILT CYLINDER (FOREWARD 6° BACKWARD 6°)	113
02-18-02 倾斜油缸 (前 6° 后 12°) TILT CYLINDER (FOREWARD 6° BACKWARD 12°)	115

## 03 附件 ATTACHMENT

03-01-01 司机座 OPEARATOR SEAT	117
03-01-02 随机工具 WITH THE MACHINE TOOL	119
03-01-03 制动总泵 MASTER CYLINDER	121
03-01-04 制动分泵 WHEEL CYLINDER	123
03-01-05 真空增压器总成 AIR MASTER ASS'Y	125

### 03-11-01 门架总成 MAST ASS'Y

03-11-01-01 外门架	OUTER MAST
03-11-01-02 内门架	INNER MAST
03-11-01-03 升降架	LIFT BRACKET
03-11-01-04 链条	CHAIN
03-11-01-05 货叉	FORK
03-11-01-06 起升油缸(左)	LIFT CYLINDER (LEFT)
03-11-01-06 起升油缸(右)	LIFT CYLINDER (RIGHT)

### 03-11-02 门架总成 MAST ASS'Y

03-11-02-01 外门架	OUTER MAST
03-11-02-02 内门架	INNER MAST
03-11-02-03 升降架	LIFT BRACKET
03-11-02-04 链条	CHAIN
03-11-02-05 货叉	FORK
03-11-02-06 起升油缸(左)	LIFT CYLINDER (LEFT)
03-11-01-06 起升油缸(右)	LIFT CYLINDER (RIGHT)

### 03-11-03 门架总成 MAST ASS'Y

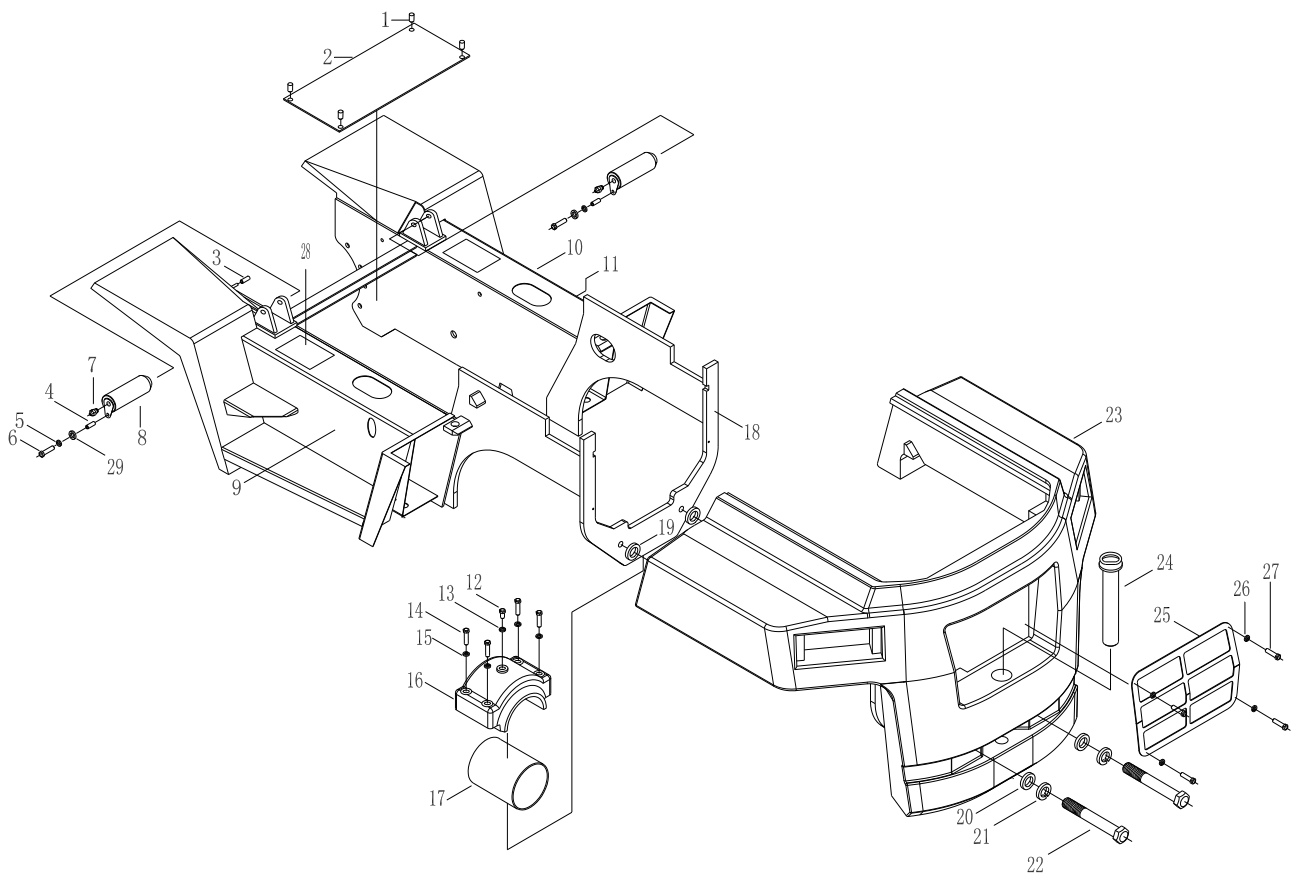
03-11-03-01 外门架	OUTER MAST
03-11-03-02 内门架	INNER MAST
03-11-03-03 侧移装置	SIDE SHIFTER SYSTEM

---

03-11-03-04	链条	CHAIN
03-11-03-05	货叉	FORK
03-11-03-06	门架液压	MAST HYDRAULIC
03-11-03-07	门架管路	MAST PIPING SYSTEM
03-11-03-08	倾斜油缸总成	TILT CYLINDER ASS'Y
03-11-03-09	侧移液压装置	SIDE SHIFTER HYDRAULIC SYSTEM
03-11-03-10	自由起升缸	FREE LIFT CYLINDER
03-11-03-11	起升油缸(左)	LIFT CYLINDER (LEFT)
03-11-03-12	起升油缸(右)	LIFT CYLINDER (RIGHT)
03-11-04 门架总成 MAST ASS'Y		
03-11-04-01	外门架	OUTER MAST
03-11-04-02	内门架	INNER MAST
03-11-04-03	升降架	LIFT BRACKET
03-11-04-04	链条	CHAIN
03-11-04-05	货叉	FORK
03-11-04-06	门架液压	MAST HYDRAULIC
03-11-04-07	侧移升降架	LIFT BRACKET FOR SIDE SHIFTER
03-11-04-08	侧移门架液压	MAST PIPING SYSTEM FOR SIDE SHIFTER

01-01-01

车架总成  
FRAME



01-01-01

车架总成  
FRAME

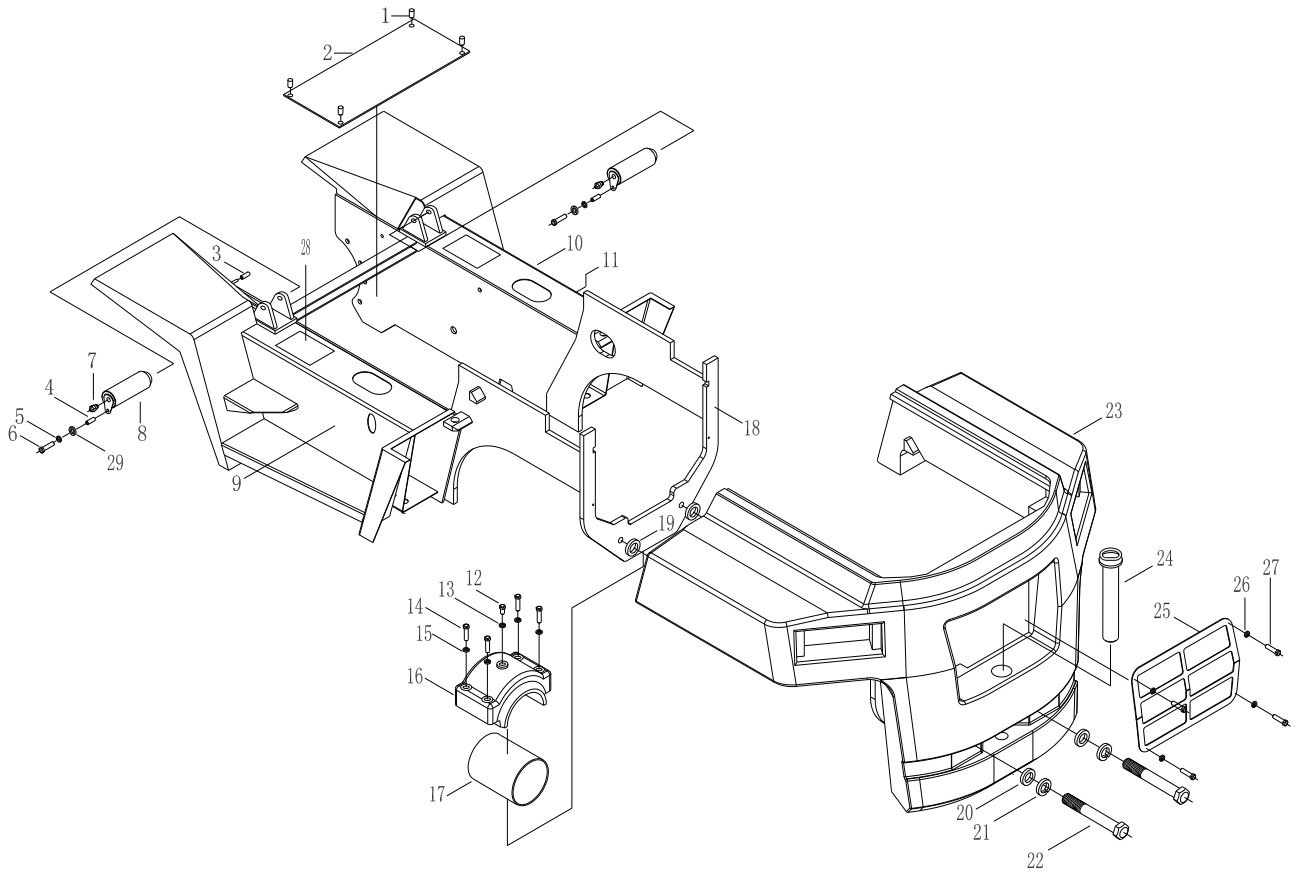
01 : CPCD50 ( CD-AA )    04 : CPCD50 ( CD-FA )  
 02 : CPCD60 ( CD-AA )    05 : CPCD60

序号 ITEM NO	零件编号 PART NO.	零件名称及规格 PART NAME & DESCRIPTION	数量 Q' TY
---------------	------------------	------------------------------------	-------------

			适用车型 APPLICABLE SERIAL NO						备注 REMARK
			01	02	03	04	05	06	
1	A847B I Z. 1-1	销 PIN	4	4	4	4	4	4	
2	A847B I Z. 1. 2	地板 FLOOR	1	1	1	1	1	1	
3	HG4-548-1967	输油胶管 $\phi$ 19X29X110 HOSE	1	1	1	1	1	1	
4	A847. 15. 4-1	挡板 LOCK PLATE	2	2	2	2	2	2	
5	GB93	垫圈 10 WASHER 10	2	2	2	2	2	2	
6	GB5781	螺栓 M10X25 BOLT M8X16	4	4	4	4	4	4	
7	GB1153-1989	油杯 45° M10X1 GREASE NIPPLE	2	2	2	2	2	2	
8	A847. 15. 4-2	轴 SPINDLE	2	2	2	2	2	2	
9	A847B I Z. 1. 3	燃油箱装配 FUEL TANK ASSEMBLE	1	1	1	1	1	1	
10	A847B I Z. 1. 4	工作油箱装配 OIL TANK ASSEMBLE	1	1	1	1	1	1	
11	A847B I Z. 1. 5	蓄电池箱盖总成 BATTERY COVER ASS' Y	1	1	1	1	1	1	
12	A847. 1-15	定位螺钉 CATCH BOLT	2	2	2	2	2	2	
13	GB93	垫圈 10 WASHER 10	2	2	2	2	2	2	
14	GB5780	螺栓 M12X55 BOLT M12X55	8	8	8	8	8	8	
15	GB93	垫圈 12 WASHER 12	8	8	8	8	8	8	
16	A847. 1-11	转向桥瓦盖 COVER	2	2	2	2	2	2	
17	A847BIZ. 1-4	衬套 BUSH	2	2	2	2	2	2	
18	A847B I Z. 1. 1	车架体 MAIN FRAME	1	1	1	1	1	1	
19	A847AIZ. 1A-3	调整垫 ADJUST WASHER	3	3	3	3	3	3	
20	A847. 1-16	垫圈 WASHER	2	2	2	2	2	2	
21	GB93	垫圈 30 WASHER 30	2	2	2	2	2	2	
22	GB5782	螺栓 M30X260 BOLT M30X260	2	2	2	2	2	2	
23	A847BIZ. 7. 1	平衡重 CUNTER WEIGHT	1			1			
23	A846BIZ. 7. 1	平衡重 CUNTER WEIGHT		1			1		
23	A845BIZ. 7. 1	平衡重 CUNTER WEIGHT			1			1	
24	A847A I Z. 1. 6	拖重销 DROP PIN	1	1	1	1	1	1	
25	A847BIZ. 7-1	装饰罩 DECORATE COVER	1	1	1	1	1	1	
26	GB93	垫圈 8 WASHER 8	4	4	4	4	4	4	
27	GB5781	螺栓 M8X16 BOLT M8X16	4	4	4	4	4	4	
28	NST-60	韩国防滑贴 250X150 SKIDING PREVENT PAPER	2	2	2	2	2	2	
29	GB97. 1	垫圈 8 WASHER 8	2	2	2	2	2	2	

01-01-01

车架总成  
FRAME



本“车架总成”为福石叉车专用

01-01-01

车架总成  
FRAME

01:CPCD70 ( CD-AA )

序号 ITEM NO	零件编号 PART NO.	零件名称及规格 PART NAME & DESCRIPTION	数量 Q' TY
---------------	------------------	------------------------------------	-------------

				适用车型 APPLICABLE SERIAL NO	备注 REMARK
				01	
1		A847B I Z. 1-1	销 PIN	4	
2		福 A845B II Z. 1. 1	地板 FLOOR	1	
3		HG4-548-1967	输油胶管 φ 19X29X110 HOSE 挡	1	
4		A847. 15. 4-1	板 LOCK PLATE	2	
5		GB93	垫圈 10 WASHER 10	2	
6		GB5781	螺栓 M10X25 BOLT M8X16	4	
7		GB1153-1989	油杯 45° M10X1 GREASE NIPPLE	2	
8		A847. 15. 4-2	轴 SPINDLE	2	
9		A847B I Z. 1. 3	燃油箱装配 FUEL TANK ASSEMBLE	1	
10		A847B I Z. 1. 4	工作油箱装配 OIL TANK ASSEMBLE	1	
11		A847B I Z. 1. 5	蓄电池箱盖总成 BATTERY COVER ASS' Y	1	
12		A847. 1-15	定位螺钉 CATCH BOLT	2	
13		GB93	垫圈 10 WASHER 10	2	
14		GB5780	螺栓 M12X55 BOLT M12X55	8	
15		GB93	垫圈 12 WASHER 12	8	
16		A847. 1-11	转向桥瓦盖 COVER	2	
17		A847. 1-12	衬套 BUSH	2	
18		福 A845B II Z. 1. 2	车架体 MAIN FRAME	1	
19		A847A I Z. 1A-3	调整垫 ADJUST WASHER	3	
20		A847. 1-16	垫圈 WASHER	2	
21		GB93	垫圈 30 WASHER 30	2	
22		GB5782	螺栓 M30X260 BOLT M30X260	2	
23		A845B I Z. 7. 1	平衡重 CUNTER OEI-GHT	1	
24		A847A I Z. 1. 6	拖重销 DROP PIN	1	
25		A847B I Z. 7-1	装饰罩 DECORATE COVER	1	
26		GB93	垫圈 8 WASHER 8	4	
27		GB5781	螺栓 M8X16 BOLT M8X16	4	
28		NST-60	韩国防滑贴 250X150 SKIDING PREVENT PAPER	2	
29		GB97. 1	垫圈 8 WASHER 8	2	

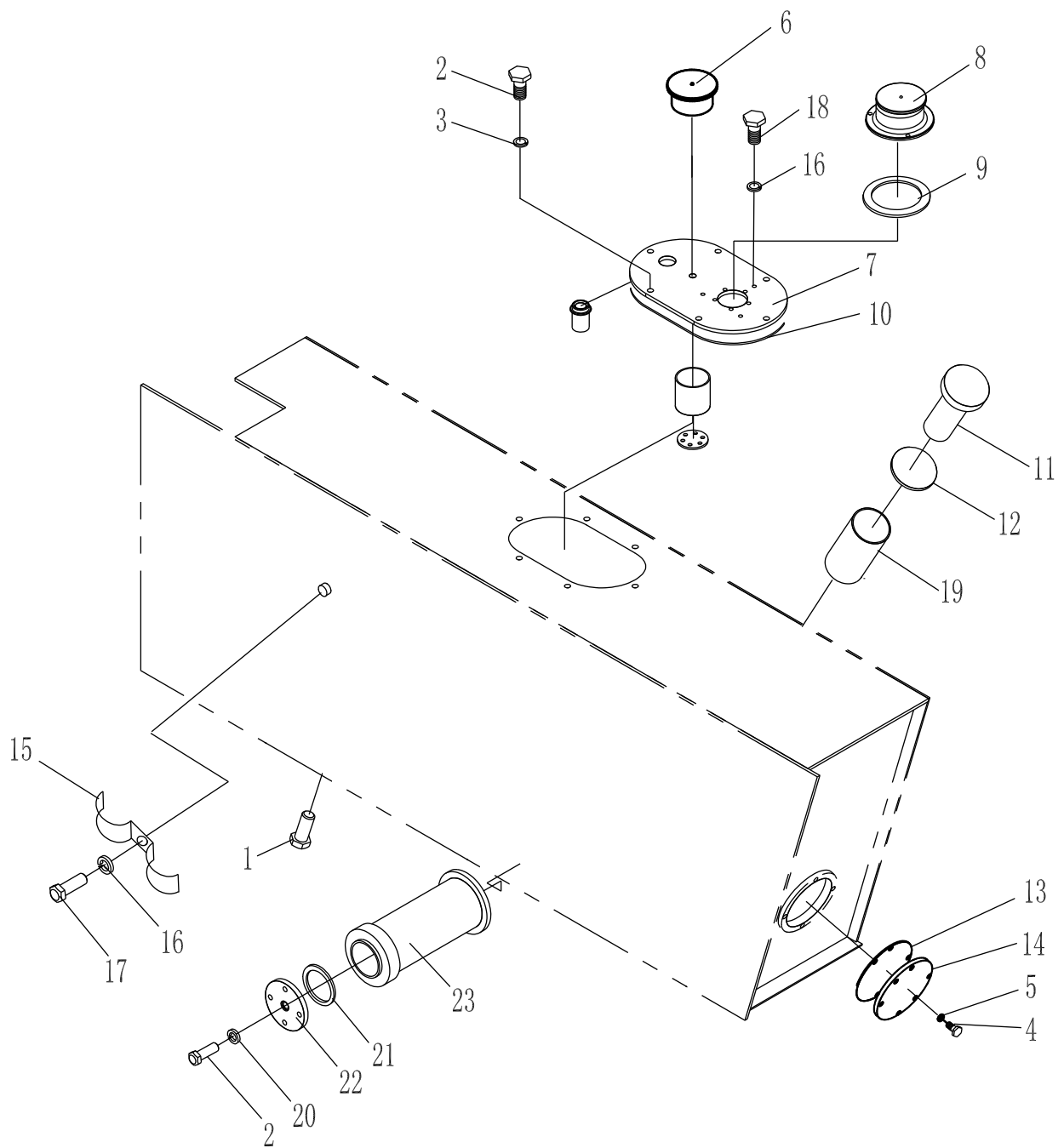
01-01-02

工作油箱装配  
OIL TANK ASSEMBLY





				适用车型 APPLICABLE SERIAL NO						备注 REMARK
				01	02	03	04	05	06	
1	A847.1.3-2	四方螺塞	DRAIN PLUG	1	1	1	1	1	1	
2	GB5781	螺栓	M10X25 BOLT M10X25	14	14	14	14	14	14	
3	GB93	垫圈	10 WASHER 10	14	14	14	14	14	14	
4	GB1235-1976	O形密封圈	100X5.7 O-RING	1	1	1	1	1	1	
5	A847AIZ.1.4.1	出油管接头	OIL-INLET PIPE	1	1	1	1	1	1	
6	GB5781	螺栓	M6X20 BOLT M6X20	4	4	4	4	4	4	
7	GB93	垫圈	6 WASHER 6	4	4	4	4	4	4	
8	A847AIZ.1.4-1	连接套	FITTING BUSH	1	1	1	1	1	1	
9	WU250X180-J	滤油器	OIL FILTER	1	1	1	1	1	1	
10	GB5781	螺栓	M8X16 BOLT M8X16	6	6	6	6	6	6	
11	GB93	垫圈	8 WASHER 8	6	6	6	6	6	6	
12	GB1235-1976	O形密封圈	16X2.4 O-RING	1	1	1	1	1	1	
13	A847.1.4.4	油尺	OIL GAUGE	1	1	1	1	1	1	
14	A847BIZ.1.4.1	工作油箱盖	IOL TANG CAP	1	1	1	1	1	1	
15	KLQ001	通气帽	AIR CAP	1	1	1	1	1	1	
16	A847AIZ.1.3-1	注油口盖	OIL FILLER CAP	1	1	1	1	1	1	
17	A847AIZ.1.3-2	橡胶垫	RUBBER PIUG	1	1	1	1	1	1	
18	A847AIZ.1.3.3	滤油网	OIL STRAINER	1	1	1	1	1	1	
19	A847AIZ.1.3-3	垫片	GASKET	1	1	1	1	1	1	
20	GB1235-1976	O形密封圈	130X5.7 O-RING	1	1	1	1	1	1	
21	A847AIZ.1-2	盖板	COVER PLANK	1	1	1	1	1	1	



01-01-03

燃油箱装配  
FUEL TANK

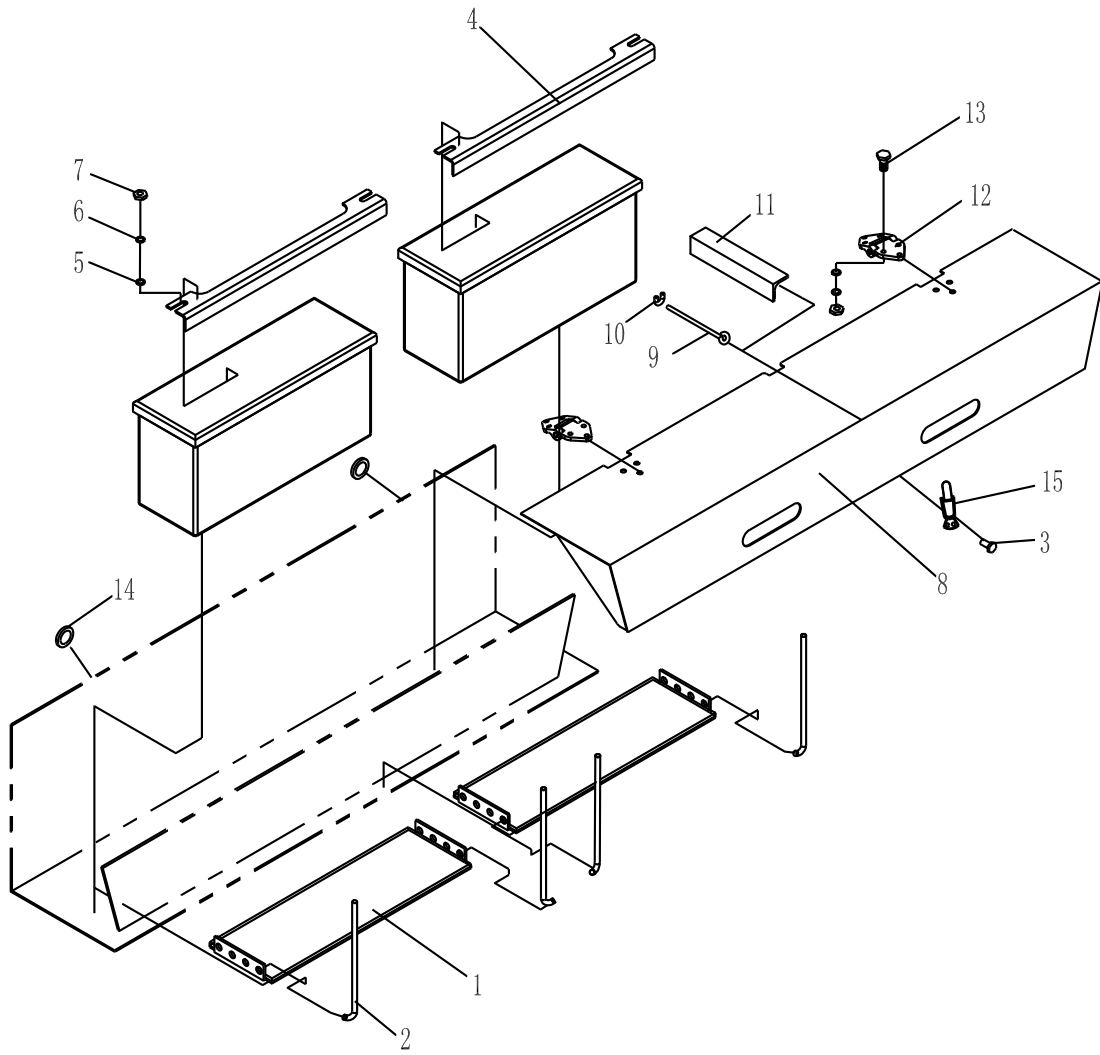
01 : CPCD50(CD-AA)      04 :  
CPCD50(CD-FA)  
02 : CPCD60(CD-AA)      05 :

序号 ITEM NO	零件编号 PART NO.	零件名称及规格 PART NAME & DESCRIPTION	数量 Q' TY
---------------	------------------	------------------------------------	-------------

				适用车型 APPLICABLE SERIAL NO						备注 REMARK
				01	02	03	04	05	06	
1	A847.1.3-2	四方螺塞 DRAIN PLUG	1	1	1	1	1	1		
2	GB5781	螺栓 M8X16 BOLT M8X16	6	6	6	6	6	6		
3	JB982	垫圈 8 WASHER 8	12	12	12	12	12	12		
4	GB5781	螺栓 M10X25 BOLT M10X25	8	8	8	8	8	8		
5	GB93	垫圈 10 WASHER 10	8	8	8	8	8	8		
6	KLQ001	通气帽 AIR CAP	1	1	1	1	1	1		
7	A847BIZ.1.3.1	燃油箱盖 FUEL TANK CAP	1	1	1	1	1	1		
8	A847.1.3-4	罩 COVER	1	1	1	1	1	1		
9	A847AIZ.1.3-3	垫片 GASKET	1	1	1	1	1	1		
10	A847.1.3-5	衬垫 GASKET	1	1	1	1	1	1		
11	A847AIZ.1.3-1	注油口盖 FUEL FILLER CAP	1	1	1	1	1	1		
12	A847AIZ.1.3-2	橡胶垫 RUBBER GASKET	1	1	1	1	1	1		
13	GB1235-1976	O形密封圈 130X5.7 O-RING	1	1	1	1	1	1		
14	A847AIZ.1-2	盖板 COVER PLANK	1	1	1	1	1	1		
15	A847AI.20-7	夹子 CALAMP	1	1	1	1	1	1		
16	GB93	垫圈 6 WASHER 6	4	4	4	4	4	4		
17	GB5781	螺栓 M6X12 BOLT M6X12	1	1	1	1	1	1		
18	GB67	螺钉 M6X10 SCREW M6X10	3	3	3	3	3	3		
19	A847AIZ.1.3.3	滤油网 OIL STRAINER	1	1	1	1	1	1		
20	GB5781	螺栓 M8X25 BOLT M8X25	6	6	6	6	6	6		
21	GB1235-1976	O形密封圈 40X3.1 O-RING	1	1	1	1	1	1		
22	A847AIZ.1.3.4	吸油管接头 OIL-INTAKE FIT	1	1	1	1	1	1		
23	WU-16X180-J	滤油器 OIL FILTER	1	1	1	1	1	1		

01-01-04

蓄电池箱盖总成  
BATTERY COVER



01-01-04

蓄电池箱盖总成  
BATTERY COVER

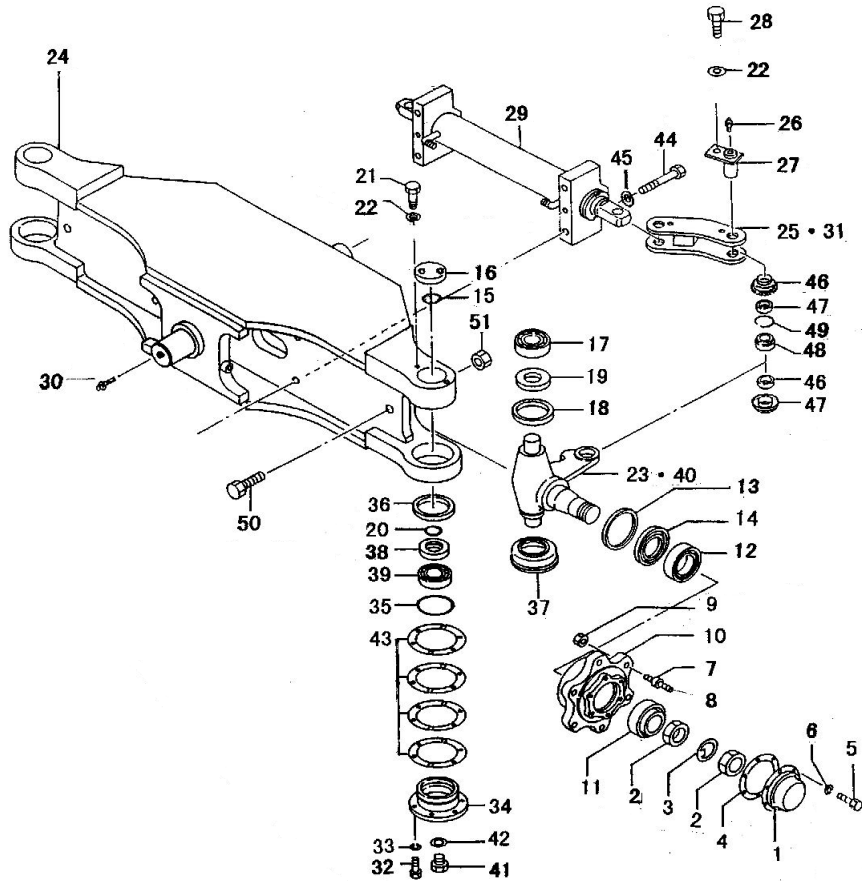
01 : CPCD50(CD-AA)      04 :  
CPCD50(CD-FA)  
02 : CPCD60(CD-AA)      05 :

序号 ITEM NO	零件编号 PART NO.	零件名称及规格 PART NAME & DESCRIPTION	数量 Q' TY
---------------	------------------	------------------------------------	-------------

			适用车型 APPLICABLE SERIAL NO						备注 REMARK
			01	02	03	04	05	06	
1	A847BIZ. 1. 5-1	橡胶板 BUBBER PLANK	2	2	2	2	2	2	
2	A847BIZ. 1. 5-2	蓄电池固定杆 BATTERY POLE	4	4	4	4	4	4	
3	GB/T 12618-1990	抽心铆钉 $\phi$ 4. 8X11 RIVET	4	4	4	4	4	4	
4	A847BIZ. 1. 5-3	蓄电池固定夹 BATTERY CLIP	2	2	2	2	2	2	
5	GB96	垫圈 8 WASHER 8	10	10	10	10	10	10	
6	GB93	垫圈 8 WASHER 8	10	10	10	10	10	10	
7	GB6170	螺母 M8 NUT M8	10	10	10	10	10	10	
8	A847BIZ. 1. 5. 1	蓄电池箱盖 BA TTERY COVER	1	1	1	1	1	1	
9	A847BIZ. 1. 5. 3	支杆 POLE	1	1	1	1	1	1	
10	A847BIZ. 1. 5-4	挡环 BLOCK TURN	2	2	2	2	2	2	
11	A847BIZ. 1. 5-5	角钢 ANGLE STEEL	1	1	1	1	1	1	
12	A847BIZ. 1. 5. 2	铰链 HINGE	2	2	2	2	2	2	
13	GB5781	螺栓 M8X20 BOLT M8X20	6	6	6	6	6	6	
14	QJ/DC 05. 616	焊接凸台 M10X16 M10X16	1	1	1	1	1	1	
15	C-12-C-B	搭扣 HOOD LATCH	2	2	2	2	2	2	

01-02-01

转向桥 ( 2C )  
STEERING WHEEL



01-02-01

转向桥  
STEERING AXLE


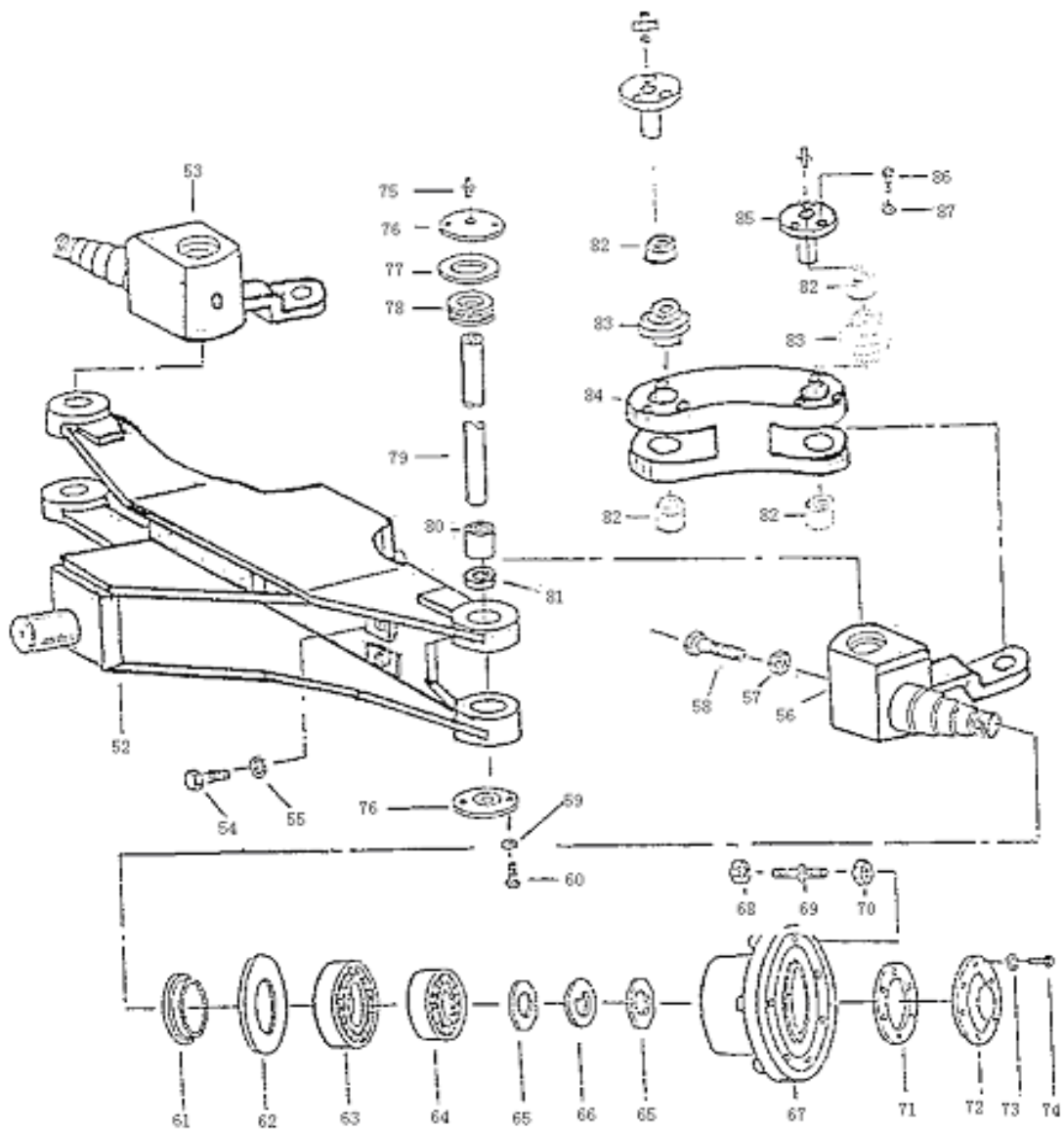
01 : CPCD50 ( CD-AA )    04 : CPCD50 ( CD-FA )  
02 : CPCD60 ( CD-AA )    05 : CPCD60

序号 ITEM NO	零件编号 PART NO.	零件名称及规格 PART NAME & DESCRIPTION	数量 Q' TY	
			适用车型 APPLICABLE SERIAL NO	备注 REMARK

			01	02	03	04	05	06	
1	A847.2-1	轴头盖 CAP	2	2	2	2	2	2	
2	A847.2-2	螺母 NUT	4	4	4	4	4	4	
3	A847.2-3	制动垫圈 LOCK WASHER	2	2	2	2	2	2	
4	A847.2-19	垫 GASKET	2	2	2	2	2	2	
5	GB5781	螺栓 M8×16 BOLT M8×16	12	12	12	12	12	12	
6	GB93	垫圈 8 LOCK WASHER	12	12	12	12	12	12	
7	A847.2-4	轮毂螺母 WHEEL HUB NUT	12	12	12	12	12	12	
8	A847.2-6	轮毂螺柱 WHEEL HUB STUD	12	12	12	12	12	12	
9	A847.2-7	轮毂螺帽 WHEEL HUB NUT	12	12	12	12	12	12	
10	A847.2-8	轮毂 WHEEL HUB	2	2	2	2	2	2	
11	GB/T 297-1994	滚动轴承 BEARING	2	2	2	2	2	2	
12	GB/T 297-1994	滚动轴承 BEARING	2	2	2	2	2	2	
13	120-31040206	油封 $\phi 93 \times \phi 139 \times 16.5$ OIL SEAL	2	2	2	2	2	2	
14	A847.2C-1	挡环 SNAP RING	2	2	2	2	2	2	
15	GB1235-1976	O 型密封圈 90×3.1 O-RING	2	2	2	2	2	2	
16	A847.2C-2	盖 COVER	2	2	2	2	2	2	
17	GB/T 297-1994	滚动轴承 31309 BEARING	2	2	2	2	2	2	
18	GB9788.1-1988	油封 B100×125×12 OIL SEAL	2	2	2	2	2	2	
19	A847.2C-3	油封挡环 STOPPER RING	2	2	2	2	2	2	
20	GB1235-1976	O 型密封圈 50×3.1 O-RING	4	4	4	4	4	4	
21	GB5783	螺栓 M6×16 BOLT M6×16	12	12	12	12	12	12	
22	GB93	垫圈 6 WASHER 6	24	24	24	24	24	24	
23	A847.2C.1	转向节(左) LEFT STEERING KNUCKLE	1	1	1	1	1	1	
24	A847.2C.2	后桥体 STEERING AXLE	1	1	1	1	1	1	
25	A847.2C-4	联接座(左) LEFT COUPLING SEAT	1	1	1	1	1	1	
26	GB1153-1989	油杯 45° M10×1 GASKET NIPPLE	4	4	4	4	4	4	
27	A847.2B.4	轴 SHAFT	4	4	4	4	4	4	
28	GB5783	螺栓 M6×12 BOLT M6×12	12	12	12	12	12	12	
29	A847.19C.1	转向油缸 STEERING CYLINDER	1	1	1	1	1	1	
30	GB1152-1989	油杯 M10×1 GASKET NIPPLE	2	2	2	2	2	2	
31	A847.2C-9	联接座(右) RIGHT COUPLING SEAT	1	1	1	1	1	1	
32	GB5786	螺栓 M10×1.25×30 BOLT	16	16	16	16	16	16	
33	GB93	垫圈 10 WASHER	16	16	16	16	16	16	
34	A847.2C-5	盖 COVER	2	2	2	2	2	2	
35	GB1235-1976	O 型密封圈 O-RING	2	2	2	2	2	2	
36	GB9877.1-1988	油封 B80×100×10 OIL SEAL	2	2	2	2	2	2	
37	A847.2C-6	下防尘罩 DUST COVER	2	2	2	2	2	2	
38	A847.2C-7	油封挡环 STOPPER RING	2	2	2	2	2	2	
39	GB/T 297-1994	滚动轴承 32209 BEARING	2	2	2	2	2	2	
40	A847.2C.3	转向节(右) RIGHT STEERING KNUCKLE	1	1	1	1	1	1	
41	JB1000-1977	螺塞 16×1.5 BOLT 16×1.5	2	2	2	2	2	2	
42	JB1002-1977	垫圈 16 LOCK WASHER 16	2	2	2	2	2	2	
43	A847.2C-10	调整垫片 SHIM	4 组	4 组	4 组	4 组	4 组	4 组	
44	GB27	螺栓 M16×1.5×70 BOLT M16×1.5×70	4	4	4	4	4	4	
45	GB93	垫圈 18 WASHER18	4	4	4	4	4	4	
46	A847.2C-8	防尘罩 DUST COVER	8	8	8	8	8	8	
47	A847.2B-6	隔套 SPACER	8	8	8	8	8	8	
48	GB9163-1990	关节轴承 GE25ES-2RS SPHERICAL PLAIN BEARINGS	4	4	4	4	4	4	
49	GB893.1	挡圈 42 SNAP RING 42	4	4	4	4	4	4	
50	A847.2-17	螺钉 SCREW	2	2	2	2	2	2	

01-02-01

## 转向桥 ( 2B ) STEERING WHEEL



01-02-01

转向桥  
STEERING WHEEL

- 01 : CPCD50A ( CD-AA )      04 : CPCD50A ( CD-FA )
- 02 : CPCD60A ( CD-AA )      05 : CPCD60A

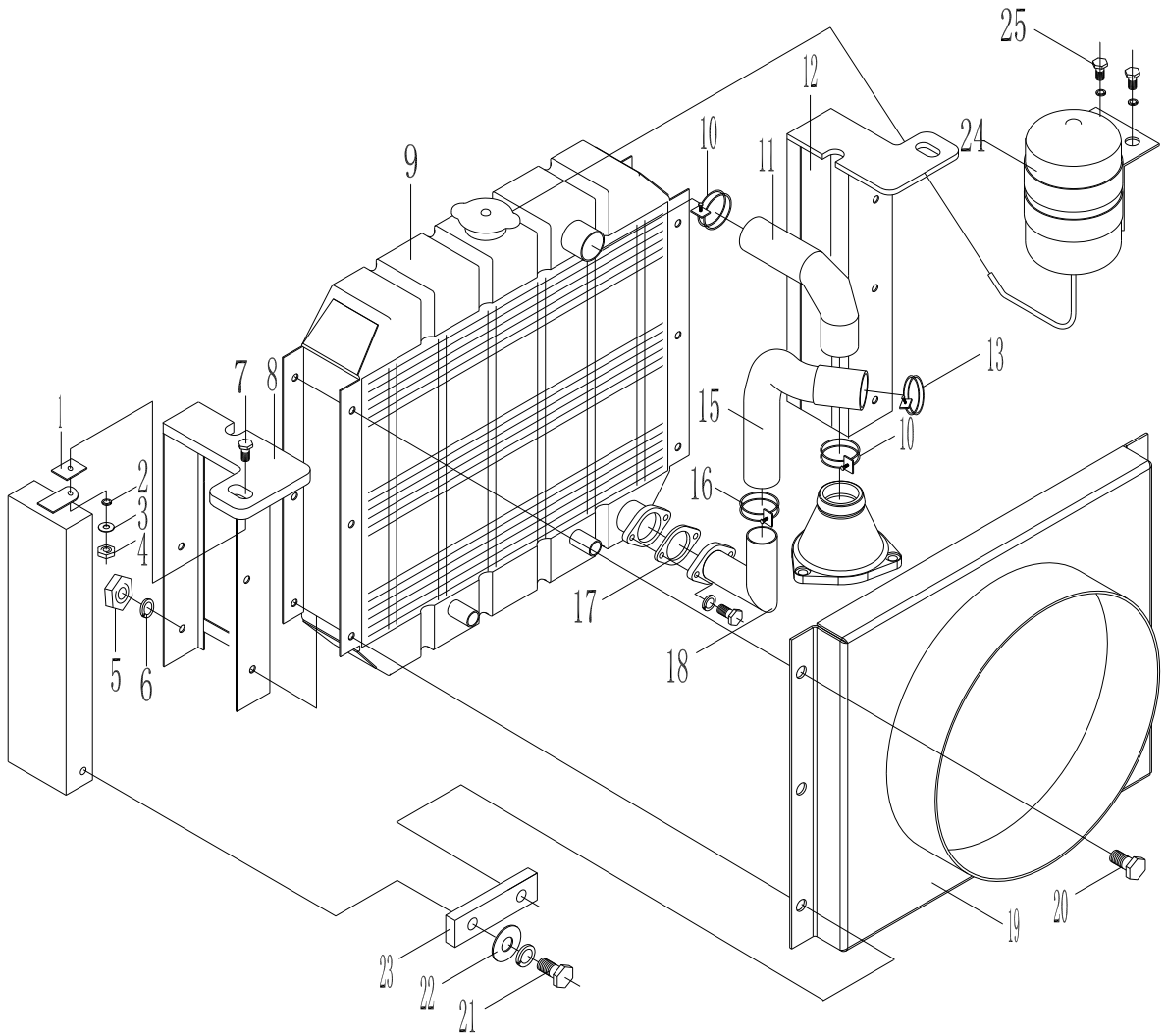
序号	零件编号	零件名称及规格	数量 Q' TY
----	------	---------	-------------



ITEM NO	PART NO.	PART NAME & DESCRIPTION	适用车型						备注 REMARK
			APPLICABLE SERIAL NO						
			01	02	03	04	05	06	
51	GB6173	螺母 M16X1.5 NUT M16X1.5	2	2	2	2	2	2	
52	A847.2B.2	后桥体 STEERING AXLE	1	1	1	1	1	1	
53	A8472B.3	转向节(右) RIGHT STEERING KNUCKLE	1	1	1	1	1	1	
54	A847.2B-2	螺栓 BOLT	4	4	4	4	4	4	
55	GB93	垫圈 WASHER	4	4	4	4	4	4	
56	A847.2B.1	转向节(左) LEFT STEERING KNUCKLE	1	1	1	1	1	1	
57	GB6173	螺母 M12×1.5 NUT M12×1.5	2	2	2	2	2	2	
58	A847.2B-9	螺栓 BOLT	2	2	2	2	2	2	
59	GB93	垫圈 6 WASHER 6	8	8	8	8	8	8	
60	GB5781	螺栓 M6×12 BOLT M6×12	8	8	8	8	8	8	
61	A847.2-5	挡环 STOPPER RING	2	2	2	2	2	2	
62	120-3104020	油封 OIL SEAL	2	2	2	2	2	2	
63	GB/T 297-1994	滚动轴承 BEARING	2	2	2	2	2	2	
64	GB/T 297-1994	滚动轴承 BEARING	2	2	2	2	2	2	
65	A847.2-2	螺母 NUT	4	4	4	4	4	4	
66	A847.2-3	制动垫片 SAFETY WASHER	2	2	2	2	2	2	
67	A847.2-8	轮毂 WHEEL HUB	2	2	2	2	2	2	
68	A847.2-7	轮毂螺帽 WHEEL HUB NUT	12	12	12	12	12	12	
69	A847.2-6	轮毂螺柱 WHEEL HUB STUD	12	12	12	12	12	12	
70	A847.12.1-3	轮毂螺母 WHEEL HUB NUT	12	12	12	12	12	12	
71	A847.2-19	垫 GASKET	2	2	2	2	2	2	
72	A847.2-1	轴头盖 CAP	2	2	2	2	2	2	
73	GB93	垫圈 8 LOCK WASHER 8	12	12	12	12	12	12	
74	GB5780	螺栓 M8×16 BOLT M8×16	12	12	12	12	12	12	
75	GB1152-1989	油杯 M10×1 GASKET NIPPLE	4	4	4	4	4	4	
76	A847.2-9	盖板 CAP	4	4	4	4	4	4	
77	A847.2-13	垫片 GASKET	2	2	2	2	2	2	
78	GB301-1964	轴承 8208 BEARING	2	2	2	2	2	2	
79	A847.2-12	转向节轴 KINNG PIN	2	2	2	2	2	2	
80	GB290-1982	滚动轴承 BEARING	8	8	8	8	8	8	
81	A847.2B-11	隔套 SPASER	4	4	4	4	4	4	
82	A847.2B-6	隔套 SPASER	8	8	8	8	8	8	
83	GB9163-1990	关节轴承 GE25ES-2RS SPHERICAL PLAIN BEARINGS	4	4	4	4	4	4	
84	A847.2B-3	连接座 COUPLING SEAT	2	2	2	2	2	2	
85	A847.2B.4	轴 SHAFT	4	4	4	4	4	4	
86	GB5781	螺栓 M6×12 BOLT M6×12	12	12	12	12	12	12	
87	GB93	垫圈 6 LOCK WASHER 6	12	12	12	12	12	12	
88	A847.2B.00	转向桥 STEERING WHEEL	1	1	1	1	1	1	
89	A847.2C.00	转向桥 STEERING WHEEL	1	1	1	1	1	1	

**说明:** 整机可装配的转向桥总成有两种: 一种为转向桥总成(2B); 一种为转向桥总成(2C)。您在查阅这部分的零件目录时, 请先确认您的叉车上安装的是哪一种。主机基本配置为转向桥总成(2B), 而转向桥总成(2C)为选配。对应的转向桥总成零件目录共分两部分, 请注意确认。为保证准确请您在选择备件时一定要提供整机出厂编号。由此造成的不便请您见谅!

**SPECIFICATION:** In this chapter, you can see two kinds of STEERING AXLE ASS' Y ,STEERING AXLE ASS' Y (2B) and STEERING AXLE ASS' Y (2C) .You need to know the type of the drive axle on your forklift truck, before reading this chapter. The host is basic to install to for STEERING AXLE ASS' Y (2 B), and STEERING AXLE ASS' Y (2 C) for choose kit. Right should of STEERING AXLE ASS'Y the spare parts catalogue totally is divided into two part,please watch for the confirmation.To avoid mistake, when ordering parts, give the DALIAN forklift trucks dealer or distributor the serial number of the forklift truck .Beg your pardon for the discomfort with it !



01-03-01

冷却系统  
COOLING SYSTEM

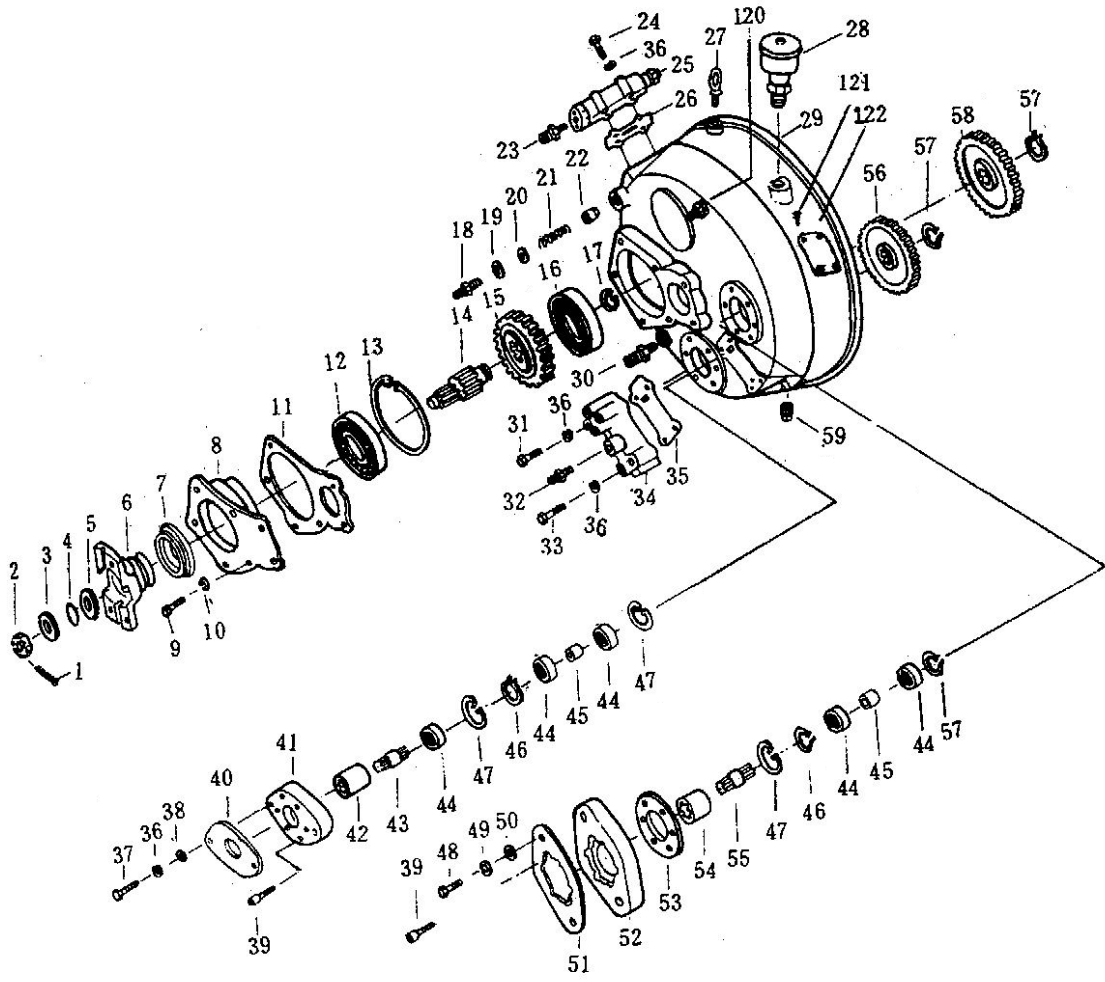
- |                       |                       |
|-----------------------|-----------------------|
| 01 : CPCD50 ( CD-AA ) | 04 : CPCD50 ( CD-FA ) |
| 02 : CPCD60 ( CD-AA ) | 05 : CPCD60           |

序号 ITEM NO	零件编号 PART NO.	零件名称及规格 PART NAME & DESCRIPTION	数量 Q' TY						备注 REMARK
			适用车型 APPLICABLE SERIAL NO						
			01	02	03	04	05	06	
1	A847.3-8	橡胶垫 RUBBER CUSHION	2	2	2	2	2	2	
2	GB93	垫圈 12 WASHER 12	2	2	2	2	2	2	
3	GB97.1	垫圈 12 WASHER 12	4	4	4	4	4	4	
4	GB6170	螺母 M12 NUT M12	2	2	2	2	2	2	
5	GB6170	螺母 M8 NUT M8	10	10	10	10	10	10	
6	GB93	垫圈 8 WASHER 8	14	14	14	14	14	14	
7	GB5780	螺栓 M12X50 BOLT M12X50	2	2	2	2	2	2	
8	A847B I Z. 3. 5	水箱支架(右) BRACKET(RIGHT)	1	1	1	1	1	1	
9	A847B I Z. 3. 2	水箱 RADIATOR	1	1	1	1	1	1	
10	Q/DC. J. 05. 611	管夹 59 HOSE CLEP	3	3	3	2	2	2	
11	A847A II Z. 3-1	水箱进水胶管 INLET HOSE				1	1	1	
12	A847B I Z. 3. 4	水箱支架(左) BRACKET(LEFT)	1	1	1	1	1	1	
13	Q/DC. J. 05. 611	管夹 65 HOSE CLEP 65				1	1	1	
11	A847B I Z. 3-3	水箱进水胶管 INLET HOSE				1	1	1	
15	A847B I Z. 3-2A	下水胶管 OUTLET HOSE				1	1	1	
15	A847B II Z. 3-1	水箱胶管(下水) OUTLET HOSE	1	1	1				
16	Q/DC. J. 05. 611	管夹 59 HOSE CLEP 59	1	1	1	1	1	1	
17	A847A II Z. 3-3	垫 GASKET				1	1	1	
18	A847B I Z. 3. 3	接管 CONNECTING PIPE				1	1	1	
18	A847A II Z. 3. 3	接管 CONNECTING PIPE	1	1	1				
19	A847 B I Z. 3. 1	风扇罩 FAN SHROUD				1	1	1	
19	A847 B II Z. 3. 1	风扇罩 FAN SHROUD	1	1	1				
20	GB5781	螺栓 M8X25 BOLT M8X25	8	8	8	8	8	8	
21	GB5781	螺栓 M8X30 BOLT M8X25	6	6	6	6	6	6	
22	GB97.1	垫圈 8 WASHER 8	4	4	4	4	4	4	
23	A847A II Z. 3-2A	连板 CONNECTING PLATE	2	2	2				
24	25782-10401	副水箱 VICE- RADIATOR	1	1	1	1	1	1	
25	GB5781	螺栓 M8X16 BOLT M8X16				3	3	3	

01-05-01

变矩器油泵驱动装置总成

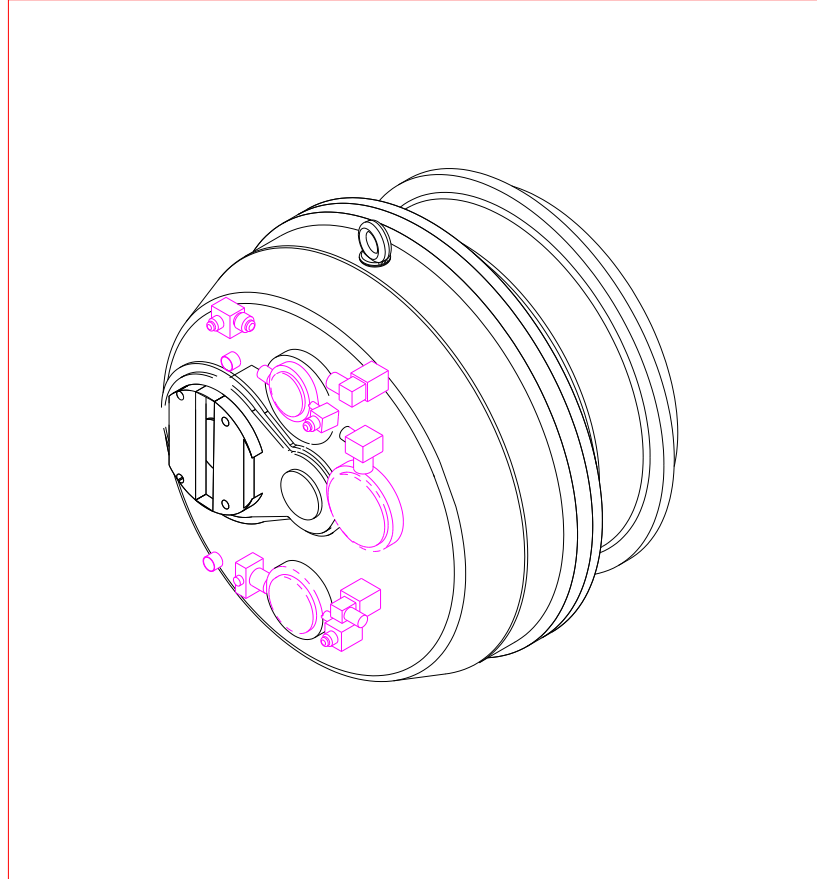
TORQUE CONVERTER-OIL PUMPING UNIT



01-05-01

变矩器  
TORQUE

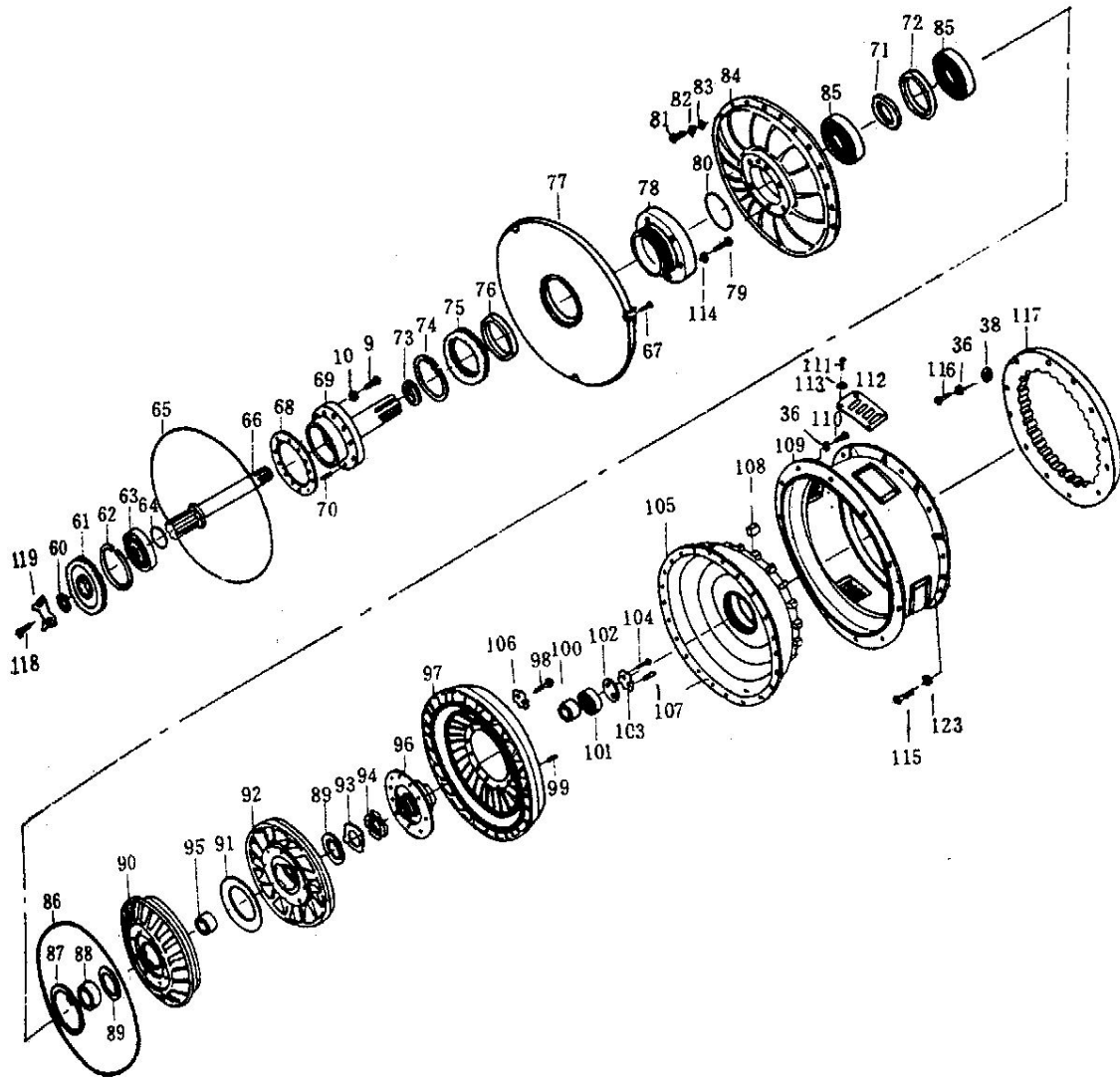
1



本”变矩器(三泵)”为 CPCD70AA 福石叉车专用



序号 ITEM NO	零件编号 PART NO.	零件名称及规格 PART NAME & DESCRIPTION	数量 Q' TY						备注 REMARK	
			适用车型 APPLICABLE SERIAL NO							
			01	02	03	04	05	06		
1		GB91	开口销 5×50 COTTER PIN 5×50	1	1	1	1	1	1	
2		YJ323-37	六角槽形扁螺母 CHANNEL NUT	1	1	1	1	1	1	
3		YJ323-36	挡圈 WASHER	1	1	1	1	1	1	
4		YJ323-25	O 型密封圈 O-RENG	1	1	1	1	1	1	
5		YJ323-34	挡圈 WASHER	1	1	1	1	1	1	
6		YJ323-33	联轴节 COUPLING FLANGE	1	1	1	1	1	1	
7		YJ323-32-00	油封 OIL-CATCH RING	1	1	1	1	1	1	
8		YJ323-41	端盖 CASE COVER	1	1	1	1	1	1	
9		GB5781	螺栓 M12×30 BOLT M12×30	7	7	7	7	7	7	
10		GB93	垫圈 12 WASHER 12	7	7	7	7	7	7	
11		YJ323-30	垫 GASKET	1	1	1	1	1	1	
12		GB276-64	单列向心球 309 BALL REARING	1	1	1	1	1	1	
13		GB893.1	挡圈 100 SNAP RING 100	1	1	1	1	1	1	
14		YJ323-38	输出轴 OUTPUT SHAFT	1	1	1	1	1	1	
15		YJ323-29	被动齿轮 DRIVEN GEAR	1	1	1	1	1	1	
16		GB/T 276-1964	单列向心球 208 BALL BEARING	1	1	1	1	1	1	
17		GB894.1	挡圈 40 SNAP RING 40	1	1	1	1	1	1	
18		YJ323-63	溢流管接头 OVERFLOW PIPE FIT TING	1	1	1	1	1	1	
19		YJ323-62	铜垫 COPPER WASHER	1	1	1	1	1	1	
20		YJ323-64	弹簧座 SPRING SEAT	1	1	1	1	1	1	
21		YJ323-65	弹簧 SPRING	1	1	1	1	1	1	
22		YJ323-66	阀芯 SPOOL	1	1	1	1	1	1	
23		YJ323-48	进油接头管 INLET OIL PIPE FITTING	1	1	1	1	1	1	
23		YJ323-48T	90° 管接头 90° PIPE FIT	1	1	1	1	1	1	
24		GB5781	螺栓 M10×60 BOLT M10×60	4	4	4	4	4	4	
25		YJ323-58-00	进油阀 INLET OIL VALVE	1	1	1	1	1	1	
26		YJ323-61	纸垫 GASKET	1	1	1	1	1	1	
27		GB825	吊环螺钉 M10 EYE SCREW M10	1	1	1	1	1	1	
28		YJ323-60-00	通气帽总成 BREATHER ASS' Y	1	1	1	1	1	1	
29		YJ323-45	箱体 CASE BODY	1	1	1	1	1	1	
30		YJ323-82	泄油管接头 OIL OUTLET PIPE FITTING	1	1	1	1	1	1	
30		YJ323-82G	泄油管接头 OIL OUTLET PIPE FITTING	1	1	1	1	1	1	
31		GB5781	螺栓 M10×70 BOLT M10×70	2	2	2	2	2	2	
32		YJ323-75	出油管接头 OIL OUTLET FIT	1	1	1	1	1	1	
32		YJ323-75T	出油直角管接头 OIL OUTLET FIT	1	1	1	1	1	1	
33		GB5781	螺栓 M10×55 BOLT M10×55	2	2	2	2	2	2	
34		YJ323-67-00	阀体 VALVE BODY	1	1	1	1	1	1	
35		YJ323-68	纸垫 GASKET	1	1	1	1	1	1	
36		GB93	垫圈 10 LOCK WASHER 10	10	10	10	10	10	10	
37		GB5781	螺栓 M10×45 BOLT M10×45	2	2	2	2	2	2	
38		GB97.1	垫圈 10 WASHER 10	14	14	14	14	14	14	
39		GB70	内六角螺栓 M10×25 SCOKET BOLT	18	18	18	18	18	18	
40		A847.5-1	纸垫 GASKET	1	1	1	1	1	1	
41		YJ323-73	辅助油泵垫块 PUMP FLANGE AUXILIARIES	1	1	1	1	1	1	
41		YJ323-73T	垫块 FLANGE	1	1	1	1	1	1	
42		YJ323-70	联轴器 COUPLING SLEEVE	1	1	1	1	1	1	
42		YJ323-70T	联轴器 COUPLING SLEEVE	1	1	1	1	1	1	
43		YJ323-71	轴 SHAFT	1	1	1	1	1	1	
44		GB/T 276-1964	单列向心球轴承 206 BALL BEARING	4	4	4	4	4	4	
45		YJ323-44	隔环 SPACER	2	2	2	2	2	2	



01-05-01

变矩器油泵驱动装置总成

TORQUE CONVERTER-OIL PUMPING UNIT

01 : CPCD50 ( CD-AA )	04 : CPCD50 ( CD-FA )
02 : CPCD60 ( CD-AA )	05 : CPCD60 ( CD-FA )

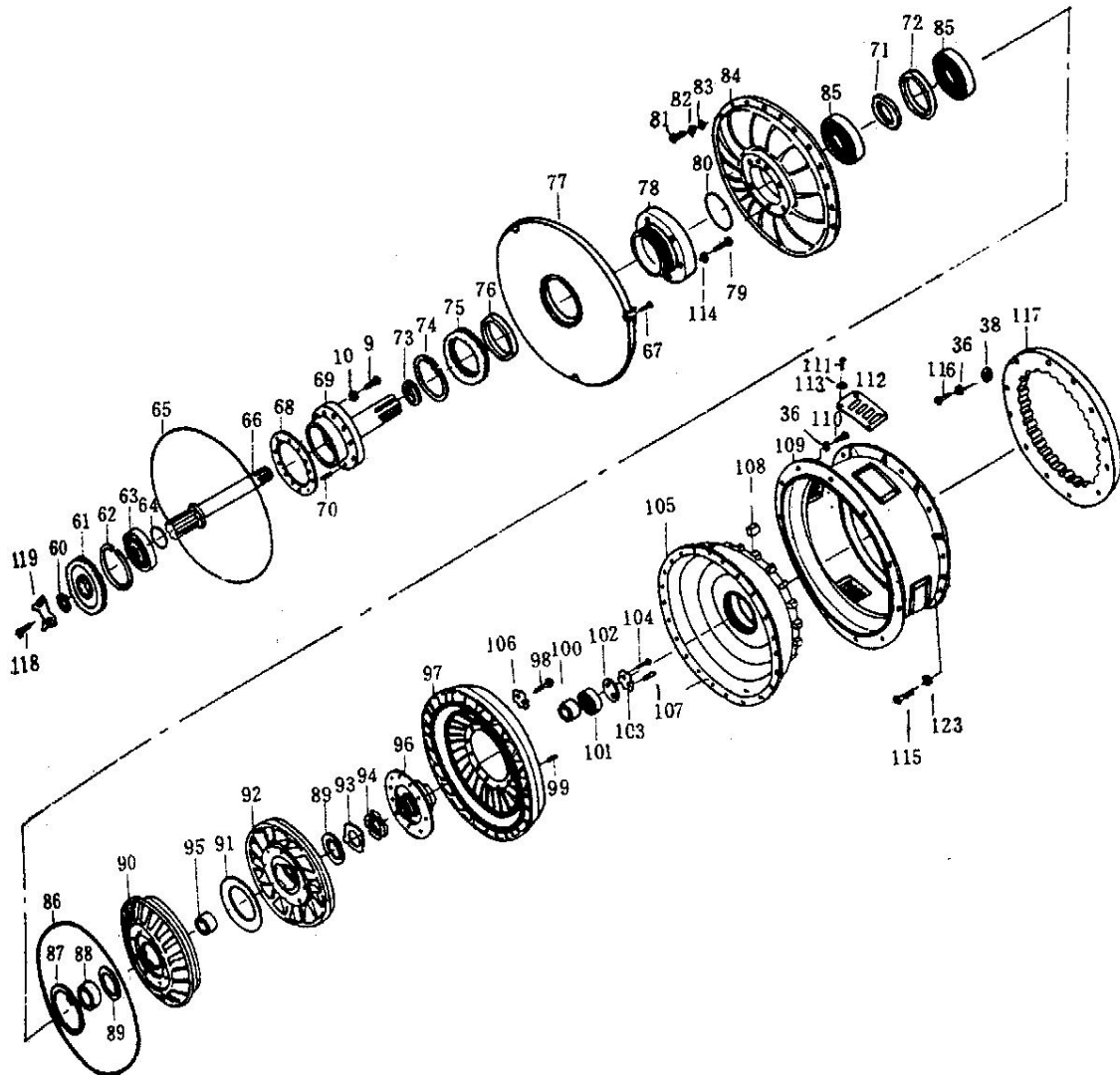


序号 ITEM NO	零件编号 PART NO.	零件名称及规格 PART NAME & DESCRIPTION	数量 Q' TY						备注 REMARK
			适用车型 APPLICABLE SERIAL NO						
			01	02	03	04	05	06	
46	GB893.1	挡圈 30 SNAP RING 30	3	3	3	3	3	3	
47	GB893.1	挡圈 62 SNAP RING 62	4	4	4	4	4	4	
48	GB5781	螺栓 M16×45 BOLT M16×45	2	2	2	2	2	2	
49	GB93	垫圈 16 WASHER 16	2	2	2	2	2	2	
50	GB97.1	垫圈 16 WASHER 16	2	2	2	2	2	2	
51	A847.5-2	纸垫 GASKET	1	1	1	1	1	1	
52	YJ323-46	工作油泵垫块 WORK OIL PUMP FLANGE	1	1	1	1	1	1	
53	YJ323-47	垫 GASKET	2	2	2	2	2	2	
54	YJ323-49	套筒联轴器 SLEEVE COUPLING	1	1	1	1	1	1	
55	YJ323-51	轴 SHAFT	1	1	1	1	1	1	
56	YJ323-72	齿轮 GEAR	1	1	1	1	1	1	
57	GB894.1	挡圈 28 SNAP RING 28	3	3	3	3	3	3	
58	YJ323-43	驱动工作油泵被动齿轮 OIL PUMP DRIVEN GEAR	1	1	1	1	1	1	
59	YJ323-74	螺塞 DRAIN PLUG	1	1	1	1	1	1	
60	YJ323-77	轴端挡圈 SNAP RING	1	1	1	1	1	1	
61	YJ323-39	主动齿轮 GEAR	1	1	1	1	1	1	
62	GB893.1	挡圈 110 SNAP RING 110	1	1	1	1	1	1	
63	GB/T 276-1964	单列向心球轴承 310 BALL BEARING	1	1	1	1	1	1	
64	YJ323-440	密封环 SEAL RING	1	1	1	1	1	1	
65	YJ323-18-52	O 型密封环 O-RING	1	1	1	1	1	1	
66	YJ323-09	涡轮轴 TURBINE SHAFT	1	1	1	1	1	1	
67	YJ323-84	定位螺钉 SET SCREW	3	3	3	3	3	3	
68	YJ323-55	止垫片 GASKET	1	1	1	1	1	1	
69	YJ323-13-00	导轮座 STATOR SET CARRIER	1	1	1	1	1	1	
70	YJ323-50	圆柱销 KNURLEK PIN	4	4	4	4	4	4	
71	YJ323-78	内隔环 INSIDE SPACER	1	1	1	1	1	1	
72	YJ323-79	外隔环 OUTER SPACER	1	1	1	1	1	1	
73	YJ323-28	油封环 SEAL RING	1	1	1	1	1	1	
74	GB894.1	挡圈 100 SNAP RING 100	1	1	1	1	1	1	
75	YJ323-27	驱动油泵主动齿轮 GEAR	1	1	1	1	1	1	
76	YJ323-26-00	油封 SG100×120×12 SEAL	1	1	1	1	1	1	
77	YJ323-25	隔板 DIAPHRAGM	1	1	1	1	1	1	
78	YJ323-23	泵轮座 IMPELLER CARRIER	1	1	1	1	1	1	
79	GB70	六角螺钉 M10×22 SOCKET HEAD CAP SCREW	8	8	8	8	8	8	
80	YJ323-22	O 型密封圈 O-RING	1	1	1	1	1	1	
81	GB5781	螺栓 M8×28 BOLT M8×28	24	24	24	24	24	24	
82	GB93	垫圈 8 WASHER 8	26	26	26	26	26	26	
83	GB848	垫圈 8 WASHER 8	24	24	24	24	24	24	
84	YJ323-19	泵轮 IMPELLER	1	1	1	1	1	1	
85	GB/T 276-1964	单列向心球轴承 QJ211 BALL BEARING	1	1	1	1	1	1	
86	YJ323-17	O 型密封圈 O-RING	1	1	1	1	1	1	
87	GB893.1	挡圈 90 SNAP RING 90	1	1	1	1	1	1	
88	YJ323-21	中间环 SPACER	1	1	1	1	1	1	
89	YJ323-12	挡圈 WASHER	2	2	2	2	2	2	
90	YJ323-18-00	第二导轮组 THE SECOND STATOR SET	1	1	1	1	1	1	
91	YJ323-16	隔环 SPACER	1	1	1	1	1	1	
92	YJ323-14-00	第一导轮组 THE FIRST STATOR SET	1	1	1	1	1	1	
93	YJ323-11	止退垫圈 LUG WASHER	1	1	1	1	1	1	
94	YJ323-10	圆螺母 CIRCULAR NUT	1	1	1	1	1	1	
95	YJ323-20	定位套 SET BUSH	1	1	1	1	1	1	

01-05-01

## 变矩器油泵驱动装置总成

TORQUE CONVERTER-OIL PUMPING UNIT



01-05-01

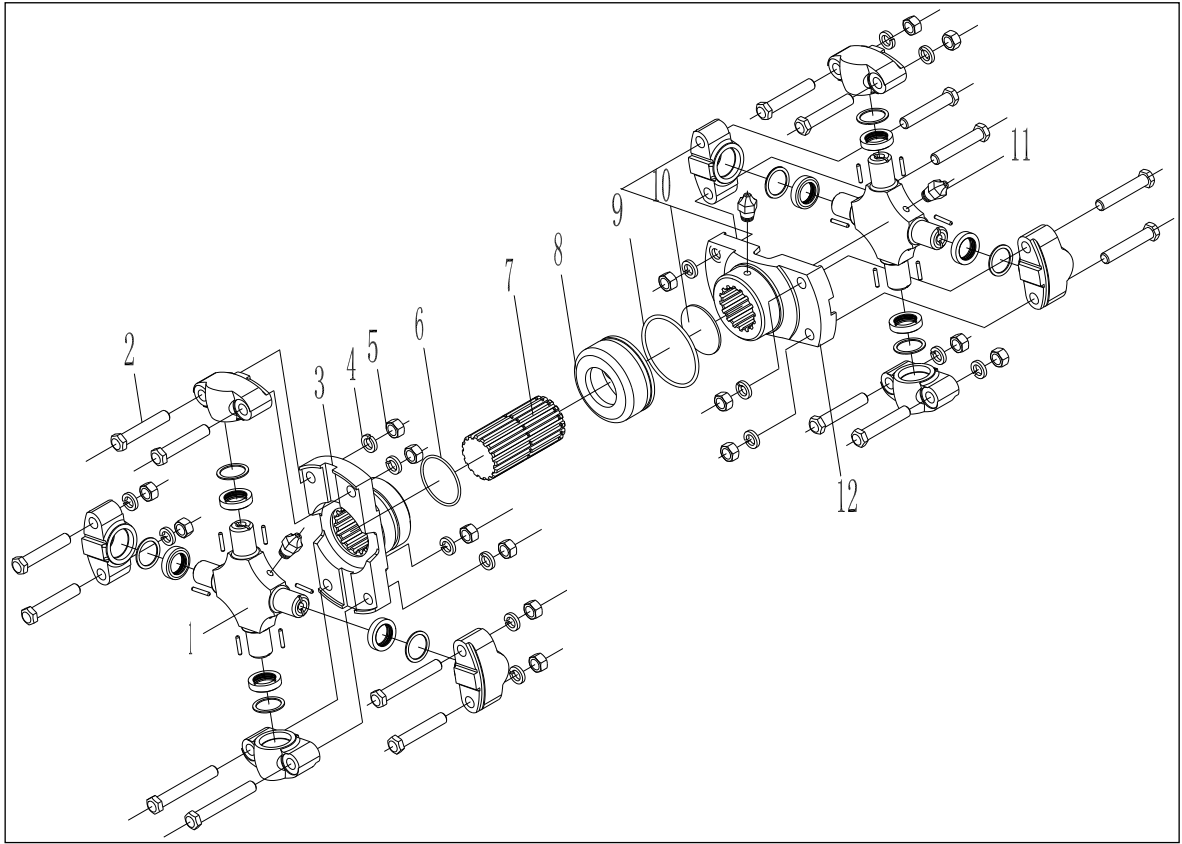
变矩器油泵驱动装置总成  
**TORQUE CONVERTER-OIL**

01 : CPCD50(CD-AA) 04 : CPCD50(CD-FA)  
 02 : CPCD60(CD-AA) 05 : CPCD60(CD-

序号 ITEM NO	零件编号 PART NO.	零件名称及规格 PART NAME & DESCRIPTION	数量 Q' TY						备注 REMARK
			适用车型 APPLICABLE SERIAL NO						
			01	02	03	04	05	06	
96	YJ323-03	涡轮毂 TURBINE HUB	1	1	1	1	1	1	
97	YJ323-04	涡轮 TURBINE	1	1	1	1	1	1	
98	GB5781	螺栓 M8×18 BOLT M8×18	6	6	6	6	6	6	
99	YJ323-56	圆柱销 KNURLED PIN	8	8	8	8	8	8	
100	YJ323-02	挡圈 SNAP RING	1	1	1	1	1	1	
101	GB/T 276-1964	单列向心球轴承 210 BALL BEARING	1	1	1	1	1	1	
102	YJ323-80	轴端挡圈 END WASHER	1	1	1	1	1	1	
103	YJ323-76	止动垫垫片 SAFETY WASHER	1	1	1	1	1	1	
104	GB5781	螺栓 M10×20 BOLT M10×20	13	13	13	13	13	13	
105	YJ323-01F-1	驱动轮壳 STARTER HUB							
105	YJ323-01G-1	驱动轮壳 STARTER HUB	1	1	1	1	1	1	
106	YJ323-83	双联止动锁片 DOUBLE SAFETY WSAHER	3	3	3	3	1	1	
107	GB119	圆柱销 3×12 KNURLED PIN	1	1	1	1	3	3	
108	YJ323-06	橡胶齿 RUBBER TOOTH	20	20	20	20	20	20	
109	YJ323-08F	飞轮外壳 FLYWHEEL HOUSING				1	1	1	
109	YJ323-08G	飞轮外壳 FLYWHEEL HOUSING	1	1	1				
110	GB5781	螺栓 M10×30 BOLT M10×30	12	12	12	12	12	12	
111	GB5781	螺钉 M6×10 SCREW M6×10	16	16	16	16	16	16	
112	YJ323-59F	通风罩 VENTILATION WINDOW				1	1	1	
112	YJ323-59G	通风罩 VENTILATION WINDOW	1	1	1				
113	GB93	垫圈 6 WASHER	16	16	16	16	16	16	
114	GB859	轻型弹簧垫圈 10 SPRING RING	32	32	32	32	32	32	
115	GB5781	螺栓 M10×35 BOLT M10×35				12	12	12	
115	GB5781	螺栓 M10×30 BOLT M10×30	12	12	12				
116	GB5781	螺栓 M10×60 BOLT M10×60				10	10	10	
116	GB5781	螺栓 M10×50 BOLT	12	12	12				
117	YJ323-07F	连接盘 COUPLING WHEEL				1	1	1	
117	YJ323-07G	连接盘 COUPLING WHEEL	1	1	1				
118	GB5781	小六角头螺栓 M8×15 SOCKET BOLT	2	2	2	2	2	2	
119	YJ323-42	双联止动垫片 DOUBLE SAFETY WASHER	1	1	1	1	1	1	
120	YJ323-57	管接头 PIPE FITTING	1	1	1	1	1	1	
120	YJ323-57T	90° 软管接头 90° HOSE FITTING	1	1	1	1	1	1	
121	GB827	标牌用钉 2×8 SCREW 2×8	4	4	4	4	4	4	
122	YJ323-81	铭牌 PLATE	1	1	1	1	1	1	
123	GB93	垫圈 10 WASHER 10	12	12	12	12	12	12	

01-08-01

## 中间传动轴 MID PROPELLER



01-08-01

中间传动轴  
MID PROPELLER

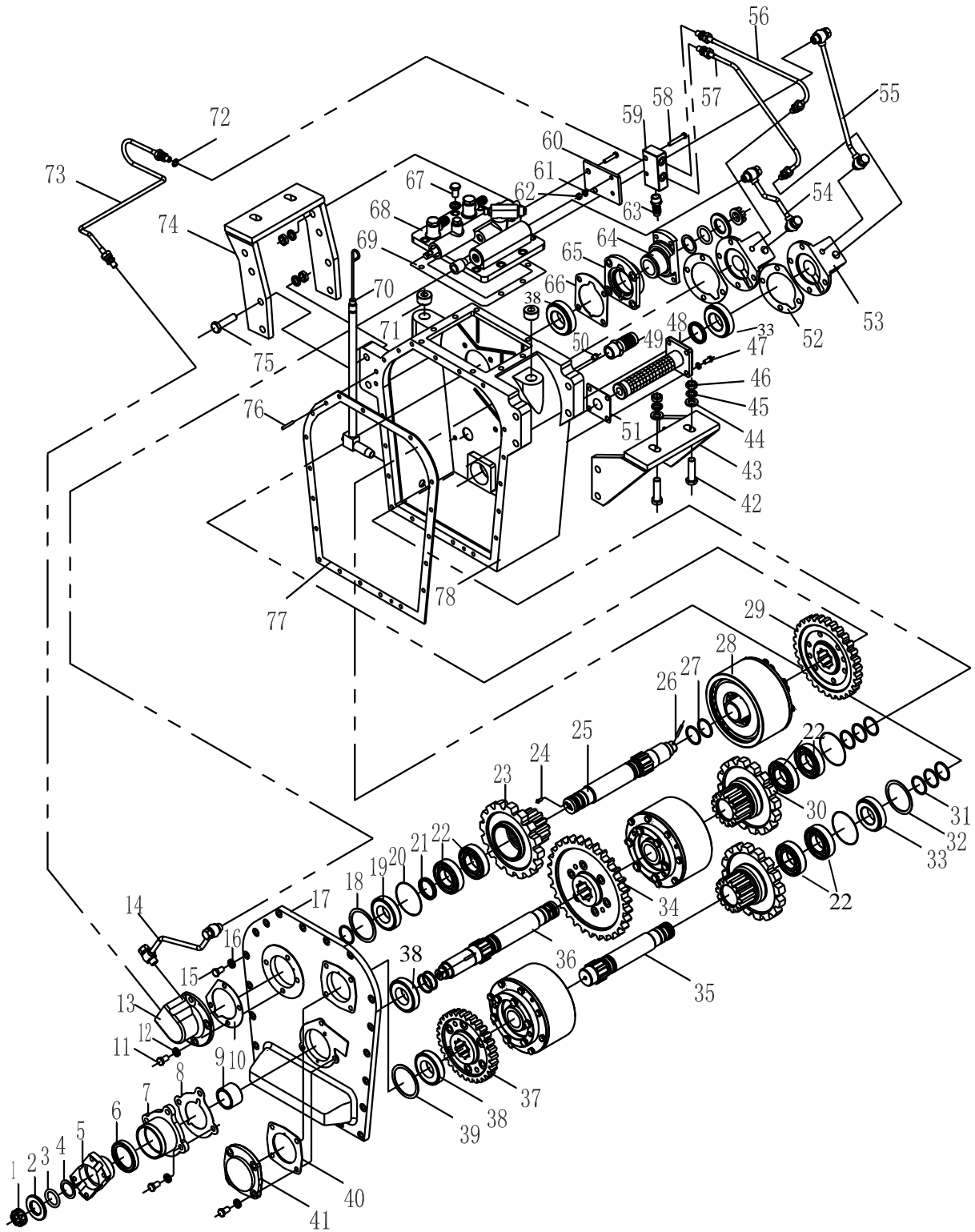
- |      |               |      |
|------|---------------|------|
| 01 : | CPCD50(CD-AA) | 04 : |
|      | CPCD50(CD-FA) |      |
| 02 : | CPCD60(CD-AA) | 05 : |

序号 ITEM NO	零件编号 PART NO.	零件名称及规格 PART NAME & DESCRIPTION	数量 Q' TY						备注 REMARK
			适用车型 APPLICABLE SERIAL NO						
			01	02	03	04	05	06	
1	CPCD	翼形轴承万向节 SPLINED SLIDING SHAFT	2	2	2	2	2	2	
2	A847.10-02	螺栓 BOLT	12	12	12	12	12	12	
3	A847.10-04	联轴节 COUPLING OF SHAFT	1	1	1	1	1	1	
4	GB93	垫圈 10 WASHER 10	16	16	16	16	16	16	
5	A847.10-03	螺母 NUT	16	16	16	16	16	16	
6	GB894.1	挡圈 42 SNAP RING 42	2	2	2	2	2	2	
7	A847A I. 8-1	花键轴 SPLINE SHAFT	1	1	1	1	1	1	
8	A847.10-06	花键油封 SPLINE BOOT	1	1	1	1	1	1	
9	A847.10-07	弹簧圈 SPRING RING	1	1	1	1	1	1	
10	A847.10-12	堵盖 CAP	1	1	1	1	1	1	
11	GB1152-1979	油杯 M6 GREASE NIPPLE M6	3	3	3	3	3	3	
12	A847.10-08	联轴节 SPLINED SLIDING SHAFT	1	1	1	1	1	1	
13	A847A I. 8.00	中间传动轴 MID PROPELLER SHAFT	1	1	1	1	1	1	

01-09-01

变速箱

TRANSMISSION CASE



01-09-01

变速箱

TRANSMISSION CASE

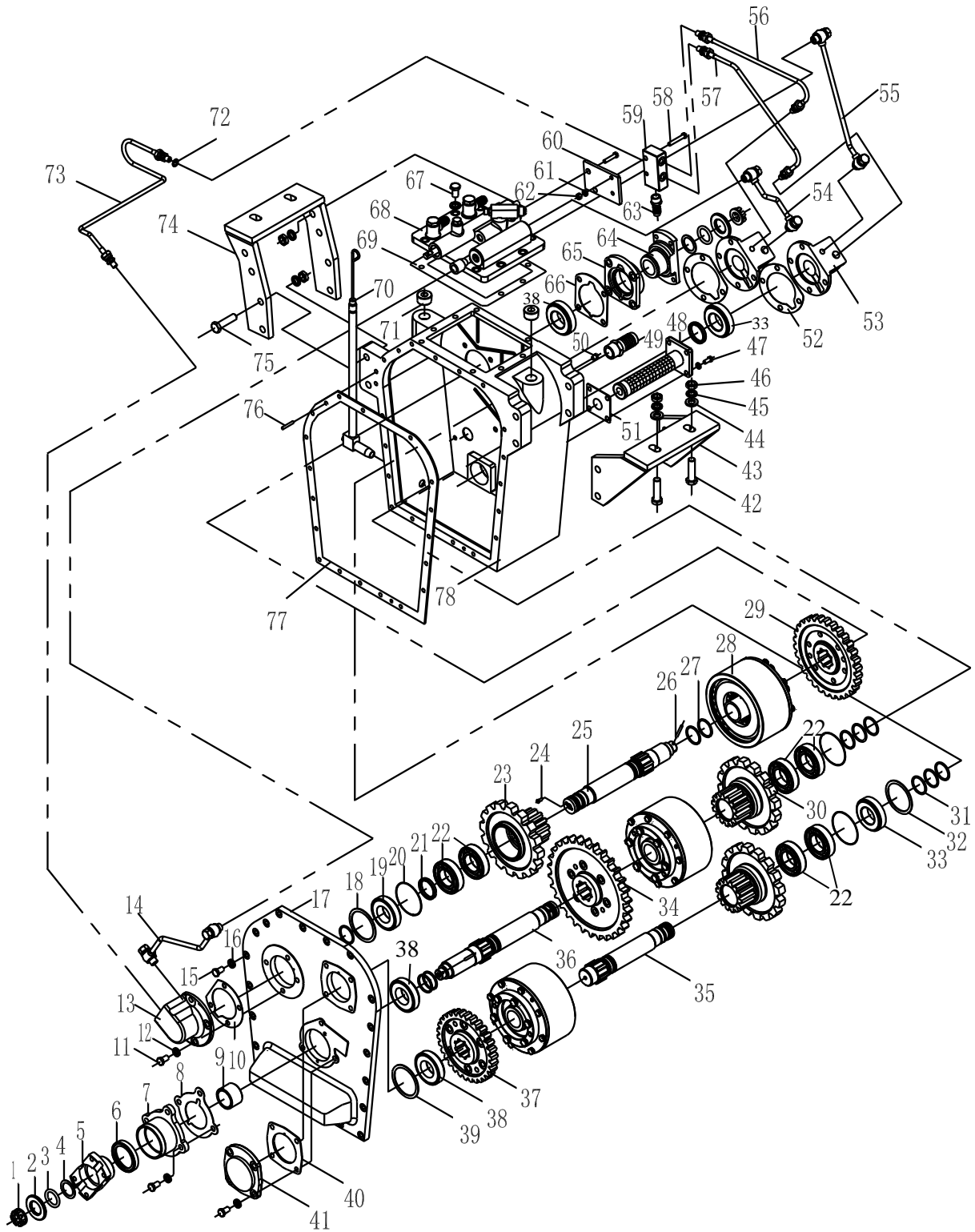
- |                       |                       |
|-----------------------|-----------------------|
| 01 : CPCD50 ( CD-AA ) | 04 : CPCD50 ( CD-FA ) |
| 02 : CPCD60 ( CD-AA ) | 05 : CPCD60 ( CD-FA ) |

序号 ITEM NO	零件编号 PART NO.	零件名称及规格 PART NAME & DESCRIPTION	数量 Q' TY						备注 REMARK
			适用车型 APPLICABLE SERIAL NO						
			01	02	03	04	05	06	
1	A847.12.2-19	螺母 M24×1.5 NUT M24×1.5	2	2	2	2	2	2	
2	A847.12.2-18	挡圈 WASHER	2	2	2	2	2	2	
3	A847.12.2-16	密封圈 O-RING	2	2	2	2	2	2	
4	A847.12.2-15	垫 WASHER	2	2	2	2	2	2	
5	A847.9-42	联轴节 FLANGE	1	1	1	1	1	1	
6	HG4-692-1967	骨架橡胶油封环 METAL INSERT SEAL	4	4	4	4	4	4	
7	A847.9-41	盖 COVER	1	1	1	1	1	1	
8	A847.9-26	垫 GASKET	1	1	1	1	1	1	
9	A847.9-40	隔环 WASHER	1	1	1	1	1	1	
10	A847.9-21	垫 GASKET	2	2	2	2	2	2	
11	GB5781	螺栓 M12×30 BOLT M12×30	23	23	23	23	23	23	
12	GB93	垫圈 12 WASHER 12	31	31	31	31	31	31	
13	A847.9-04	轴承盖 BEARING COVER	1	1	1	1	1	1	
14	A847.9.11A	I 挡油管总成 SPEED OIL PIPE ASS' Y	1	1	1	1	1	1	
15	GB5781	螺栓 M10×30 BOLT M10×30	24	24	24	24	24	24	
16	GB93	垫圈 10 WASHER 10	24	24	24	24	24	24	
17	A847.9-25	箱盖 CASECOVER	1	1	1	1	1	1	
18	A847.9-33	调整垫片 SHIM	1 组	1 组	1 组	1 组	1 组	1 组	
19	GB/T 297	轴承 30308 BEARING 30308	1	1	1	1	1	1	
20	GB893.1	挡圈 85 WASHER 85	3	3	3	3	3	3	
21	A847.9-09	挡环 SPACER	3	3	3	3	3	3	
22	GB276	轴承 6209 BEARING 6209	6	6	6	6	6	6	
23	A847.9-22	齿轮 GEAR	2	2	2	2	2	2	
24	GB73	螺钉 M8×10 SCREW M8×10	3	3	3	3	3	3	
25	A847.9-23	输入轴 INPUT SHAFT	1	1	1	1	1	1	
26	GB91	销 5×45 COTTER PIN	2	2	2	2	2	2	
27	GB1235	O 型密封圈 45×3.5 O-RING	6	6	6	6	6	6	
28	A847.9.3	离合器 CLUTCH ASS' Y	3	3	3	3	3	3	
29	A847.9-14	齿轮 GEAR	1	1	1	1	1	1	
30	A847.9-01	齿轮 GEAR	2	2	2	2	2	2	
31	A847.9-05	油封环 SEAL RING	9	9	9	9	9	9	
32	A847.9-24	调整垫片 SHIM	2 组	2 组	2 组	2 组	2 组	2 组	
33	GB/T 297	轴承 32208 BEARING 32208	2	2	2	2	2	2	
34	A847.9-29	齿轮 GEAR	1	1	1	1	1	1	
35	A847.9-19	倒挡轴 REVERSE SHAFT	1	1	1	1	1	1	
36	A847.9-27	输出轴 OUTPUT SHAFT	1	1	1	1	1	1	
37	A847.9-16	齿轮 GEAR	1	1	1	1	1	1	
38	GB/T 297	轴承 32209 BEARING 32209	3	3	3	3	3	3	
39	A847.9-20	调整垫片 SHIM	2 组	2 组	2 组	2 组	2 组	2 组	
40	A847.9-17	垫 GASKET	1	1	1	1	1	1	
41	A847.9-18	轴承盖 BEARING COVER	1	1	1	1	1	1	
42	GB5781	螺栓 M16×60 BOLT M16×60	4	4	4	4	4	4	
43	A847.9.6	左支架 LEFT BRACKET	1	1	1	1	1	1	
44	GB97.1	垫圈 16 WASHER 16	4	4	4	4	4	4	
45	GB93	垫圈 16 WASHER 16	12	12	12	12	12	12	
46	GB6170	螺母 M16 NUT M16	12	12	12	12	12	12	
47	GB5781	螺栓 M10×25 BOLT M10×25	4	4	4	4	4	4	
48	A847.9.1	滤油器 OIL FILTER	1	1	1	1	1	1	
49	A847.9-38	低压管接头 PIPE FITTING LOW PRESSURE	1	1	1	1	1	1	
50	JB/ZQ 4447-86	螺塞 NPT1/8 PLUG NPT1/8	1	1	1	1	1	1	

01-09-01

变速箱

TRANSMISSION CASE



01-09-01

变速箱  
TRANSMISSION CASE

01 : CPCD50(CD-AA) 04 : CPCD50(CD-FA)  
02 : CPCD60(CD-AA) 05 : CPCD60(CD-

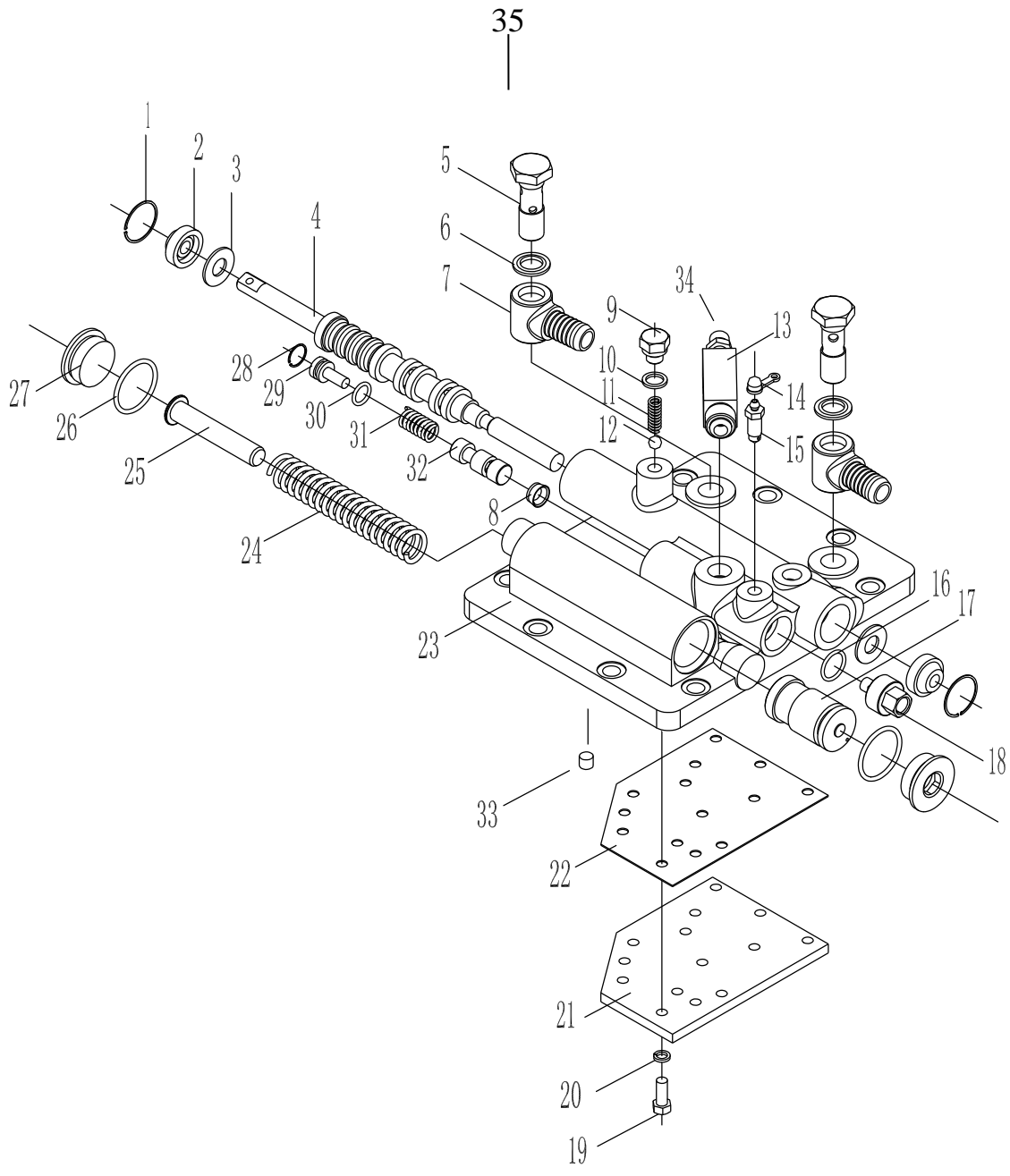


序号 ITEM NO	零件编号 PART NO.	零件名称及规格 PART NAME & DESCRIPTION	数量 Q' TY						备注 REMARK
			适用车型 APPLICABLE SERIAL NO						
			01	02	03	04	05	06	
51	A847.9-03	垫 GASKET	1	1	1	1	1	1	
52	A847.9-39	垫 GASKET	2	2	2	2	2	2	
53	A847.9-02	轴承盖 BEARING COVER	2	2	2	2	2	2	
54	A847.9.8A	倒挡油管总成 REVERSE SPEED' LUB PIPE ASS' Y	1	1	1	1	1	1	
55	A847.9.9A	II 挡油管总成 2ND SPEED' S LUB PIPE ASS' Y	1	1	1	1	1	1	
56	A847.9.15A	倒挡润滑油管 REVERSE SPEED' S OILPIPE ASS' Y	1	1	1	1	1	1	
57	A847.9.16A	II 挡润滑油管 2ND SPEED' S OILPIPE ASS' Y	1	1	1	1	1	1	
58	GB5780	螺栓 M8×50 BOLT M8×50	2	2	2	2	2	2	
59	A847.9-34	四通接头 FOUR-WAY FITTING	1	1	1	1	1	1	
60	A847.9-35	连接板 PLATE	1	1	1	1	1	1	
61	GB93	垫圈 8 WASHER 8	2	2	2	2	2	2	
62	GB6170	螺母 M8 NUT M8	2	2	2	2	2	2	
63	A847.9-37	低压管接 PIPE FITTING LOW	1	1	1	1	1	1	
64	A847.9.13	联轴节总成 FLANGE ASS' Y	1	1	1	1	1	1	
65	A847.9-12	轴承盖 BEARING COVER	1	1		1	1	1	
66	A847.9-13	垫 GASKET	1	1	1	1	1	1	
67	GB5781	螺栓 M12×30 BOLT M12×30	8	8	8	8	8	8	
68	A847B I Z. 9. 1	操纵阀 CONTROL VALVE ASS' Y	1	1	1	1	1	1	
69	A847.9-31	垫 GASKET	1	1	1	1	1	1	
70	A847.9.18	油标尺总成 OIL GAUGE ASS' Y	1	1	1	1	1	1	
71	JB/ZQ446-1986	螺塞 R3/4 PLUG R3/4	1	1	1	1	1	1	
72	A847.9-36	垫 GASKET	6	6	6	6	6	6	
73	A847.9.17A	I 挡润滑油管 1ND SPEED' S OILPIPE ASS' Y	1	1	1	1	1	1	
74	A847.9.12	右支架 RIGHT BRACKET	1	1	1	1	1	1	
75	GB5781	螺栓 M16×70 BOLT M16×70	8	8	8	8	8	8	
76	GB118	销 K10×35 TEAR PIN K10×35	2	2	2	2	2	2	
77	A847.9-30	垫 GASKET	1	1	1	1	1	1	
78	A847.9-15	箱体 CASE	1	1	1	1	1	1	
79	A847B I Z. 9. 00	变速箱 TRANSMISSION CASE	1	1	1	1	1	1	

01-09-02

操纵阀

MANIPULATE VALVE



01-09-02

操纵阀  
MANIPULATE VALVE

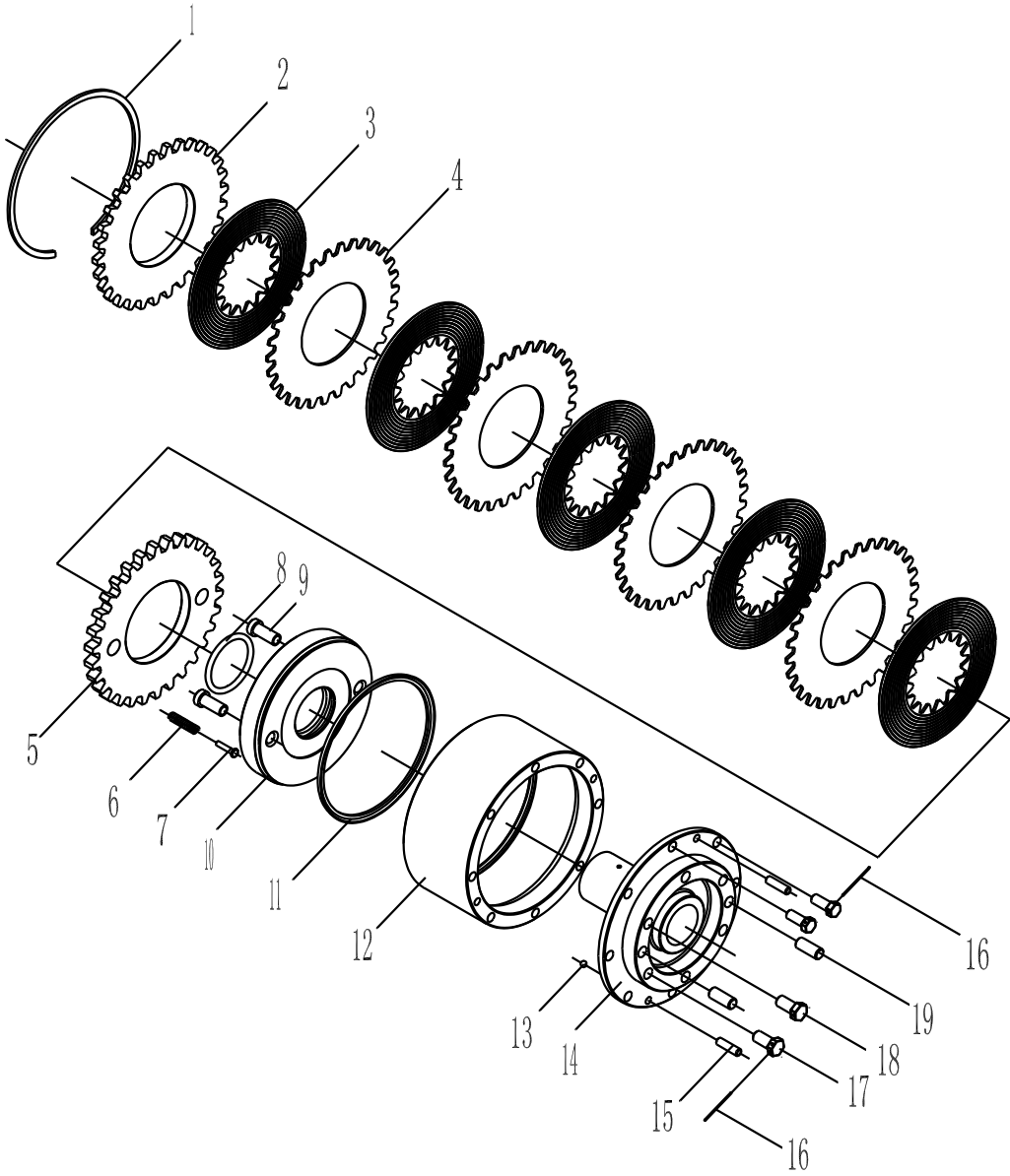
- |      |               |      |
|------|---------------|------|
| 01 : | CPCD50(CD-AA) | 04 : |
|      | CPCD50(CD-FA) |      |
| 02 : | CPCD60(CD-AA) | 05 : |

序号 ITEM NO	零件编号 PART NO.	零件名称及规格 PART NAME & DESCRIPTION	数量 Q' TY						备注 REMARK
			适用车型 APPLICABLE SERIAL NO						
			01	02	03	04	05	06	
1	GB893.1	挡圈 30 GLAND RING 30	2	2	2	2	2	2	
2	HG4-692-1967	油封 SD14X30X10 OIL SEAL	2	2	2	2	2	2	
3	A847.9.7-15	调整垫圈 ADJUSTING WASHER	2	2	2	2	2	2	
4	A847.9.7-07	滑阀 SLIDE VALVE	1	1	1	1	1	1	
5	A847.9.8.1	油封垫圈 SEAL WASHER	1	1	1	1	1	1	
6	A847.9.7-18	弯头螺钉 CURVED HEAD SCREW	2	2	2	2	2	2	
7	A847.9.7-19	铰接接头体 FITTING BODY	2	2	2	2	2	2	
8	A847.9.7-12	制动皮碗 BRAKE SKIN BOWL	1	1	1	1	1	1	
9	A847.9.7-01	螺钉 SCREW	1	1	1	1	1	1	
10	A847.9.7-02	垫圈 WASHWR	1	1	1	1	1	1	
11	A847.9.7-03	弹簧 SPRING	1	1	1	1	1	1	
12	GB308-1977	钢球 φ9.525 STEEL BALL	1	1	1	1	1	1	
13	A847B I Z. 9. 1-1	接头 FITTING	1	1	1	1	1	1	
14	A847.12.1.2.1-5	放气盖 PUT SPIRIT COVER	1	1	1	1	1	1	
15	A847.9.7-16	放气螺钉 PUT SPIRIT SCREW	1	1	1	1	1	1	
16	GB1235-1976	O形密封圈 22X2.4 O-RING	1	1	1	1	1	1	
17	A847.9.7-25	活塞 PISTON	1	1	1	1	1	1	
18	A847.9.7-14	螺塞 PLUG	1	1	1	1	1	1	
19	GB5781	螺栓 M8X20 BOLT	9	9	9	9	9	9	
20	GB93	垫圈 8 WASHER 8	9	9	9	9	9	9	
21	A847.9.7-05	盖板 COVER PLANK	1	1	1	1	1	1	
22	A847.9.7-06	垫片 MAT SLITE	1	1	1	1	1	1	
23	A847.9.7-04	操纵阀体 VALVE BODY	1	1	1	1	1	1	
24	A847.9.7-23	储能弹簧 KEEP CAN SPRING	1	1	1	1	1	1	
25	A847.9.7-24	导柱 LEAD PILLAR	1	1	1	1	1	1	
26	GB1235-1976	O形密封圈 40X3.1 O-RING	2	2	2	2	2	2	
27	A847.9.7-21	储能器螺塞 KEEP CAN MACHINE PLUG	2	2	2	2	2	2	
28	GB893	挡圈 16 GLAND RING 16	1	1	1	1	1	1	
29	A847.9.7-09	弹簧座 SPRING SEAT	1	1	1	1	1	1	
30	GB1235-1976	O形密封圈 16X2.4 O-RING	1	1	1	1	1	1	
31	A847.9.7-10	弹簧 SPRING	1	1	1	1	1	1	
32	A847.9.7-11	制动滑阀 BRAKE SLIDE VALVE	1	1	1	1	1	1	
33	A847.9.7-26	节流塞 PLUG	1	1	1	1	1	1	
34	A847.9.7-20	接头 FITTING	1	1	1	1	1	1	
35	A847.9.7	操纵阀 MANIPULATE VALVE	1	1	1	1	1	1	

01-09-03

### 离合器

CLUTCH ASS' Y



01-09-03

离合器  
CLUTCH ASS' Y

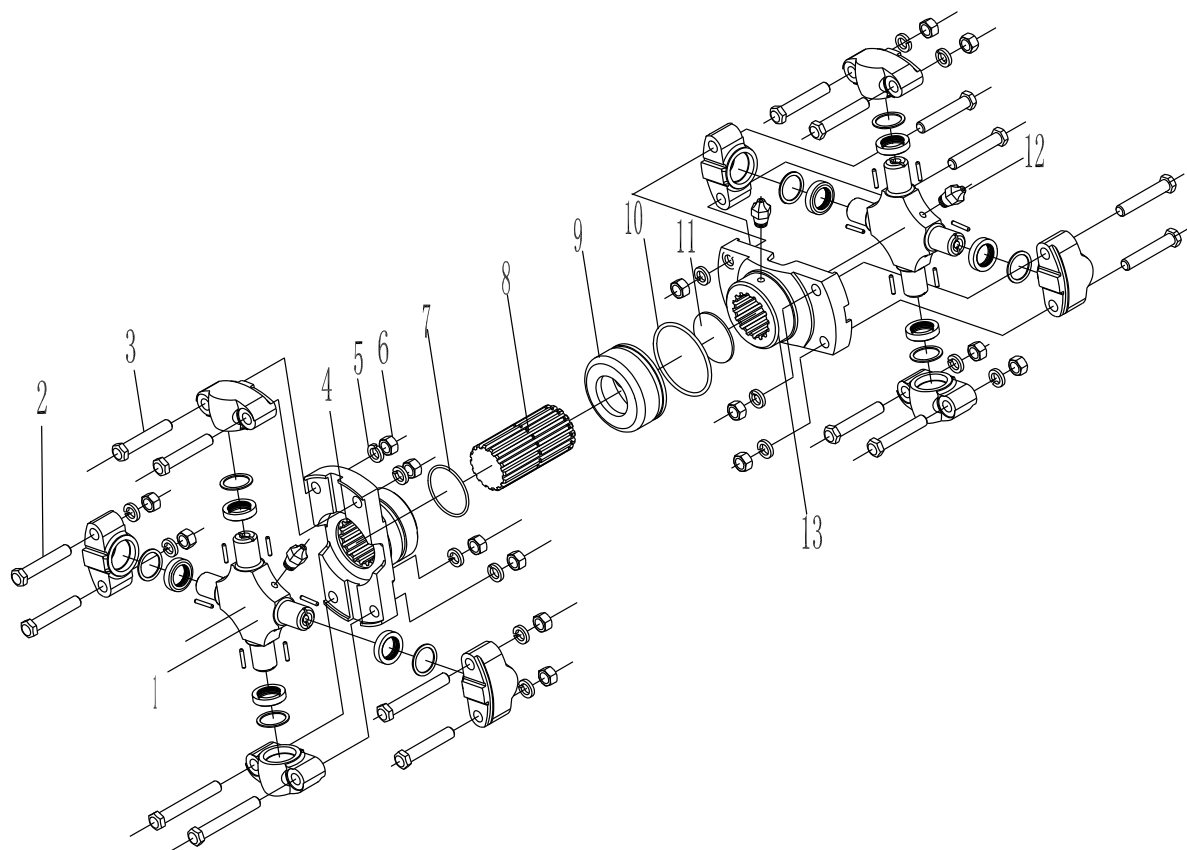
- |    |   |               |    |   |
|----|---|---------------|----|---|
| 01 | : | CPCD50(CD-AA) | 04 | : |
|    |   | CPCD50(CD-FA) |    |   |
| 02 | : | CPCD60(CD-AA) | 05 | : |

序号 ITEM NO	零件编号 PART NO.	零件名称及规格 PART NAME & DESCRIPTION	数量 Q' TY						备注 REMARK
			适用车型 APPLICABLE SERIAL NO						
			01	02	03	04	05	06	
1	A847.9.3-03	挡环 SNAP RING	1	1	1	1	1	1	
2	A847.9.3-04	端板 END DISC	1	1	1	1	1	1	
3	A847.9.3-06	内摩擦片 INNEER CLUTCH DISC	5	5	5	5	5	5	
4	A847.9.7-05	外摩擦片 OUTER CLUTCH DISC	4	4	4	4	4	4	
5	A847.9.3-08	导向端板 HEADER DISC	1	1	1	1	1	1	
6	A847.9.3-14	弹簧 SPRING	10	10	10	10	10	10	
7	A847.9.3-16	导柱 SPRING GUIDE	10	10	10	10	10	10	
8	A847.9.3-11	O形密封圈 O-RING	1	1	1	1	1	1	
9	A847.9.3-09	铆钉 RIVET	2	2	2	2	2	2	
10	A847.9.3-15	活塞 PISTON	1	1	1	1	1	1	
11	A847.9.3-10	活塞环 PISTON RING	1	1	1	1	1	1	
12	A847.9.3-07	鼓轮 CLUTCH DRUM	1	1	1	1	1	1	
13	GB308-1964	钢球 $\phi$ 4.763 STEEL BALL	1	1	1	1	1	1	
14	A847.9.3-12	传动盘 DRIVE BLOOK	1	1	1	1	1	1	
15	GB119-1976	圆柱销 $\phi$ 12d $\times$ 30 DOWEL PIN	2	2	2	2	2	2	
16	GB383-1964	铁丝 $\phi$ 1 $\times$ 200 LOCK WRE	7	7	7	7	7	7	
17	A847.9.3-02	小六角头部带孔螺栓 SCREW	8	8	8	8	8	8	
18	A847.9.3-01	小六角头部带孔螺栓 SCREW	6	6	6	6	6	6	
19	GB119-1976	圆柱销 $\phi$ 8d $\times$ 30 DOWEL PIN	2	2	2	2	2	2	

01-10-01

传动轴  
PROPELLER SHAFT

14  
|



01-10-01

传动轴  
PROPELLER SHAFT

- |      |               |      |
|------|---------------|------|
| 01 : | CPCD50(CD-AA) | 04 : |
|      | CPCD50(CD-FA) |      |
| 02 : | CPCD60(CD-AA) | 05 : |

序号 ITEM NO	零件编号 PART NO.	零件名称及规格 PART NAME & DESCRIPTION	数量 Q' TY						备注 REMARK
			适用车型 APPLICABLE SERIAL NO						
			01	02	03	04	05	06	
1	CPCD	翼形轴承万向节 SPLINED SLIDING SHAFT	2	2	2	2	2	2	
2	A847.10-01	螺栓 BOLT	4	4	4	4	4	4	
3	A847.10-02	螺栓 BOLT	12	12	12	12	12	12	
4	A847.10-04	联轴节 COUPLING OF SHAFT	1	1	1	1	1	1	
5	GB93	垫圈 10 WASHER	16	16	16	16	16	16	
6	A847.10-03	螺母 NUT	16	16	16	16	16	16	
7	GB894.1	挡圈 42 SNAP RING 42	2	2	2	2	2	2	
8	A847.10-05	花键轴 SPLINE SHAFT	1	1	1	1	1	1	
9	A847.10-06	花键油封 SPLINE BOOT	1	1	1	1	1	1	
10	A847.10-07	弹簧圈 SPRING RING	1	1	1	1	1	1	
11	A847.10-12	堵盖 CAP	1	1	1	1	1	1	
12	GB1152-1979	油杯 M6 GREASE NIPPLE M6	3	3	3	3	3	3	
13	A847.10-08	联轴节 SPLINED SLIDING SHAFT	1	1	1	1	1	1	
14	A847.10.00	传动轴 PROPELLER SHAFT	1	1	1	1	1	1	

01-11-01

流量控制阀

FLOW CONTROL VALVE



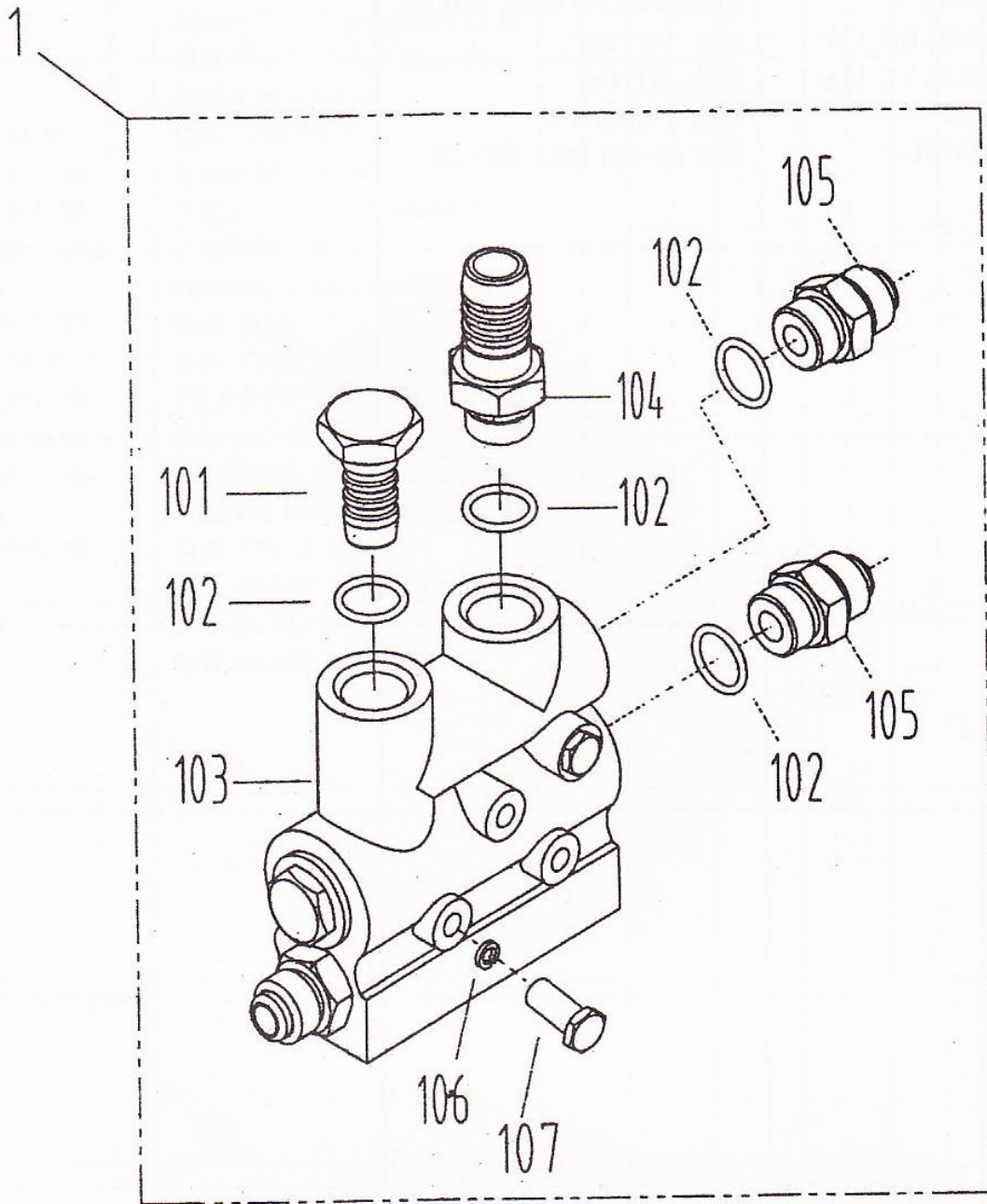


序号 ITEM NO	零件编号 PART NO.	零件名称及规格 PART NAME & DESCRIPTION	数量 Q' TY						备注 REMARK	
			适用车型 APPLICABLE SERIAL NO							
			01	02	03	04	05	06		
1		A847B I Z. 11A. 00	流量控制阀 FLOW CONTROL VALVE	1	1	1	1	1	1	
	101	J20. 3-FB1-13b	接头 FITTING	1	1	1	1	1	1	
	102	A847B I Z. 11A-1	接头 FITTING	3	3	3	3	3	3	
	103	DL847. 11	流量控制阀本体 FLOW CONTROL VALVE BODY	1	1	1	1	1	1	
	104	GB3452. 1	O形密封圈 19×2. 65 O-RING19×2. 65	5	5	5	5	5	5	
	105	GB5781	螺栓 M8×20 BOLT M8×20	3	3	3	3	3	3	
	106	GB93	垫圈 8 WASHER 8	4	4	4	4	4	4	
	107	A847. 11A. 04	柱塞 DAMPER	1	1	1	1	1	1	
	108	CDB-F15-1. 19	分流弹簧 SPRING	1	1	1	1	1	1	
	109	CDB-F15-1. 24	节流片 THROTTLE GASKET	1	1	1	1	1	1	
	110	CDB-F15-1. 20a1	分流滑阀 VALVE	1	1	1	1	1	1	
	111	GB1235	O形密封圈 35×3. 5 O-RING35×3. 5	1	1	1	1	1	1	
	112	CDB-F15-1. 21	螺塞 PLUG	1	1	1	1	1	1	
	113	A847. 11A. 01	接头 FITTING	1	1	1	1	1	1	
	114	CDB-F15-1. 05	分流安全弹簧 RELIEF VALVE SPRING	1	1	1	1	1	1	
	115	CDB-F15-1. 04	分流安全阀芯	1	1	1	1	1	1	
	116	CDB-F15-1. 03	分流安全阀座 RELIEF VALVE GUIDE	1	1	1	1	1	1	
	117	GB1235	O形密封圈 16×2. 4 O-RING16×2. 4	1	1	1	1	1	1	
	118	CDB-F15-1. 23	盖板 COVER BOARD	1	1	1	1	1	1	
	119	GB70	螺钉 M6×12 BOLT M6×12	2	2	2	2	2	2	
	120	GB6175	螺母 M8 NUT M8	1	1	1	1	1	1	
	121	GB80	螺钉 M8×25 BOLT M8×25	1	1	1	1	1	1	

## 流量控制阀

01-11-01

FLOW CONTROL VALVE



本流量控制阀为福石叉车专用

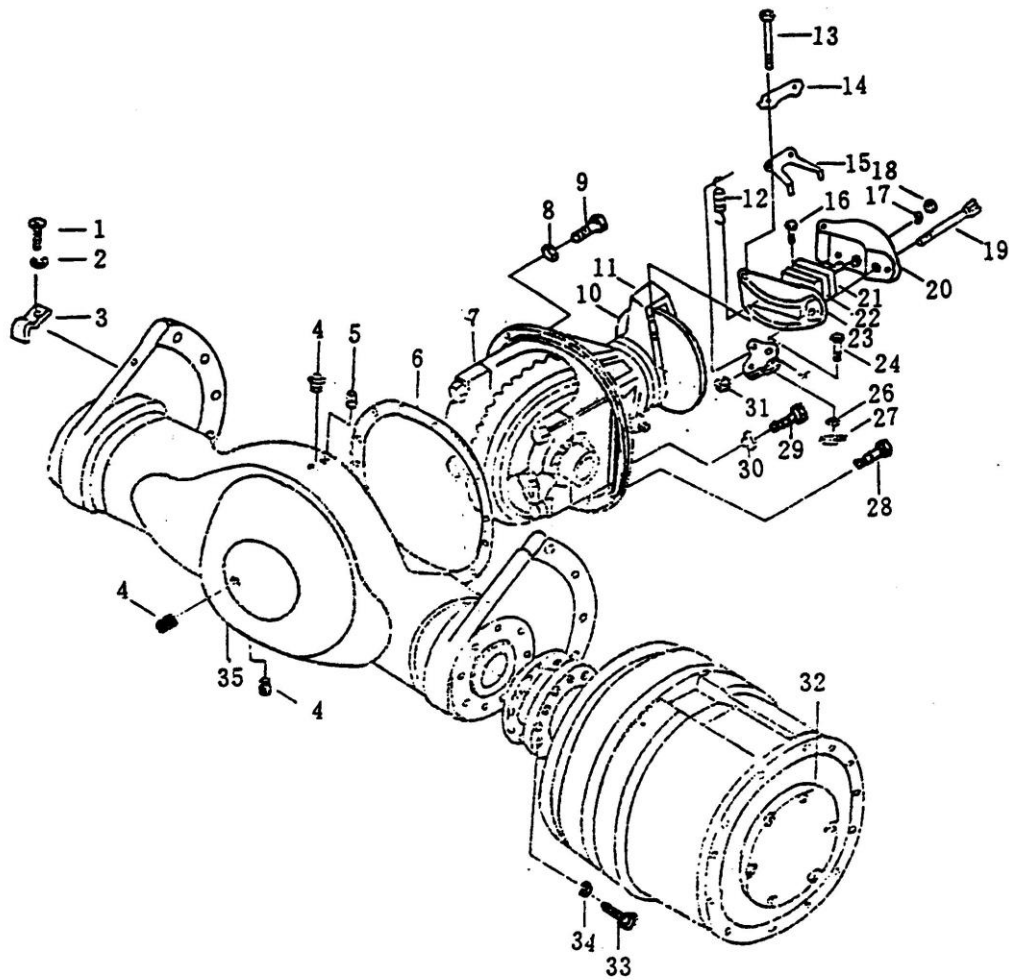




序号 ITEM NO	零件编号 PART NO.	零件名称及规格 PART NAME & DESCRIPTION	数量 Q' TY						备注 REMARK	
			适用车型 APPLICABLE SERIAL NO							
			01	02	03	04	05	06		
1		A847.12.6	制动油管 HOSE	1	1	1	1	1	1	
	101	A847.12.6-1	接头座 FITTING SEAT	2	2	2	2	2	2	
	102	A847.12.6.1-1	接头 FITTING	4	4	4	4	4	4	
	103		铜管 $\phi 6 \times 1.5 \times 650$ HOSE	1	1	1	1	1	1	
	104	A847.12.6.2	三通接头 FITTING	1	1	1	1	1	1	
2	105		铜管 $\phi 6 \times 1.5 \times 850$ HOSE	1	1	1	1	1	1	
		A847-4	螺母 NUT	8	8	8	8	8	8	
		GB93	垫圈 24 WASHER 24	8	8	8	8	8	8	
		50XAC2120000	主减速器 MAIN REDUCTION GEAR	1	1	1	1	1	1	
		A847-3	螺栓 BOLT	8	8	8	8	8	8	
6		A847.12-1	螺栓 M16 $\times$ 1.5 $\times$ 50 BOLT M16 $\times$ 1.5 $\times$ 50	24	24	24	24	24	24	
		GB93	垫圈 16 WASHER 16	24	24	24	24	24	24	
		50XAC2110000	轮边减速器 TIM REDUCTION GEAR	2	2	2	2	2	2	
		A847.12-2	垫片 GASKET	2	2	2	2	2	2	

**说明：**整机可装配的驱动桥总成有两种：一种为辐板式驱动桥；一种为压板式驱动桥。您在查阅这部分的零件目录时，请先确认您的叉车上安装的是哪一种。主机基本配制成辐板桥，而压板桥为选配。对应的驱动桥总成零件目录共分两部分，请注意确认。为保证准确请您在选择备件时一定要提供整机出厂编号。由此造成的不便请您见谅！

**SPECIFICATION:** In this chapter, you can see two kinds of DRIVING AXLE ASS' Y, the spoke plank type DRIVING AXLE ASS' Y and the Press plank type DRIVING AXLE ASS' Y. You need to know the type of the drive axle on your forklift truck, before reading this chapter. The host is basic to install to for spoke plank type DRIVING AXLE ASS' Y, and Press the plank type DRIVING AXLE ASS' Y for choose kit. Right should of DRIVING AXLE ASS' Y the spare parts catalogue totally is divided into two part, please watch for the confirmation. To avoid mistake, when ordering parts, give the DALIAN forklift trucks dealer or distributor the serial number of the forklift truck. Beg your pardon for the discomfort with it !



——压板桥 Press Plank

01-12-01

驱动桥  
DRIVE AXLE

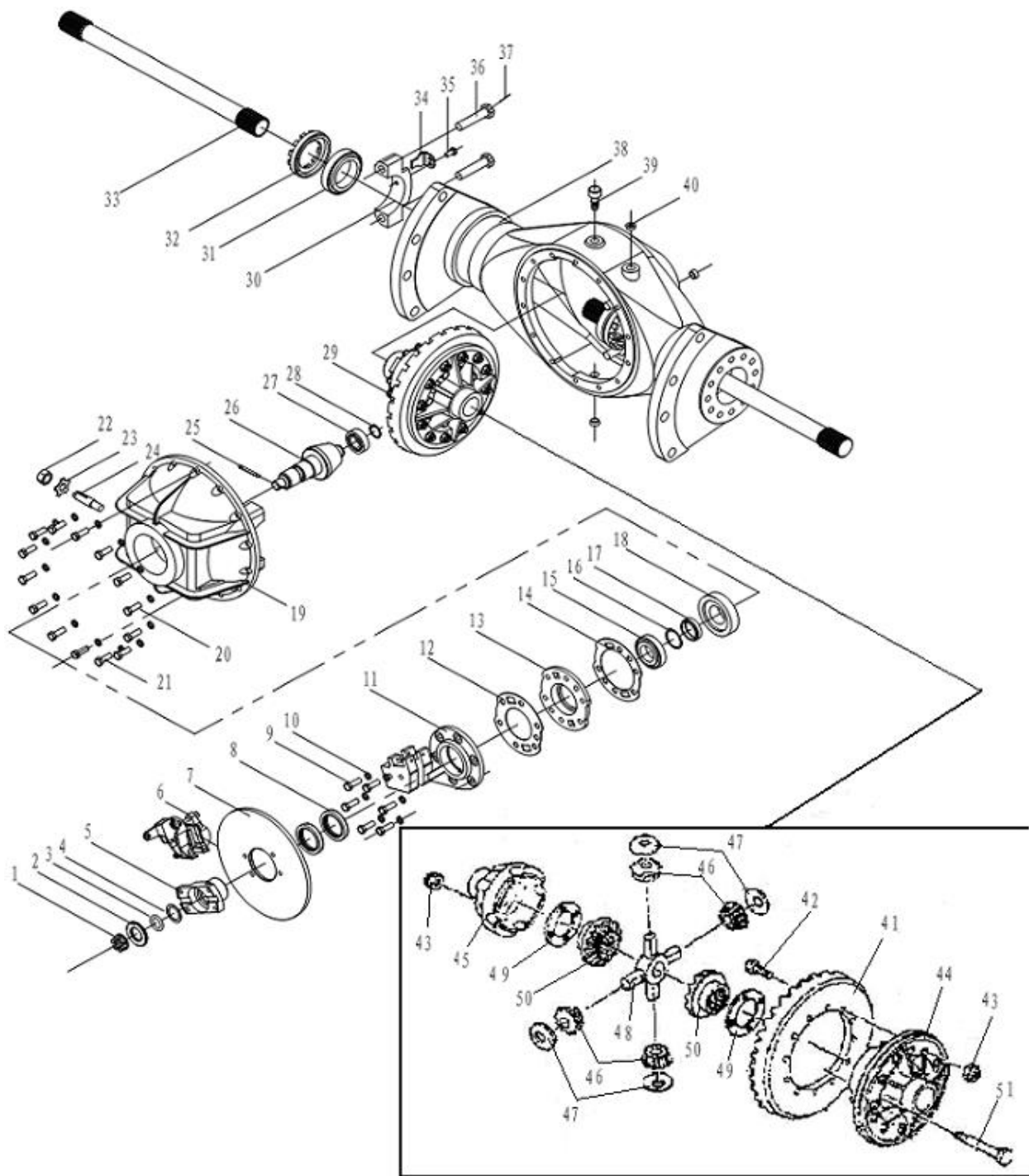
- |                       |                       |
|-----------------------|-----------------------|
| 01 : CPCD50 ( CD-AA ) | 04 : CPCD50 ( CD-FA ) |
| 02 : CPCD60 ( CD-AA ) | 05 : CPCD60           |

序号 ITEM NO	零件编号 PART NO.	零件名称及规格 PART NAME & DESCRIPTION	数量 Q' TY						备注 REMARK
			适用车型 APPLICABLE SERIAL NO						
			01	02	03	04	05	06	
1	GB5781	螺栓 M8×12 BOLT	2	2	2	2	2	2	
2	GB93	垫圈 8 WASHER	2	2	2	2	2	2	
3	A847.12-4	夹片 CLIP	2	2	2	2	2	2	
4	A847.12.2-27	丝堵 PLUG	3	3	3	3	3	3	
5	A847.12.2.2	通气管总成 BREATHER ASS' Y	1	1	1	1	1	1	
6	A847.12.2-27	垫片 GASKET	1	1	1	1	1	1	
7	60X2110000	主减速器 MAIN REDUCTION GEAR	1	1	1	1	1	1	
8	GB93	垫圈 12 WASHER	6	6	6	6	6	6	
9	GB5783	螺栓 M12×40 BOLT	10	10	10	10	10	10	
10	A8410Q.12.5-2	制动盘 BRAKE	1	1	1	1	1	1	
11	60X2110001	支架 BRACKET	1	1	1	1	1	1	
12	A8410Q.12.5.1-05	弹簧 SPRING	1	1	1	1	1	1	
13	A8410Q.12.5.1-06	连接螺栓 BOLT	2	2	2	2	2	2	
14	A8410Q.12.5.1-09	止动片 WASHER	1	1	1	1	1	1	
15	A8410Q.12.5.1-04	回位支架 BRACKET	1	1	1	1	1	1	
16	A8410Q.12.5.1-07	弹簧连接座	1	1	1	1	1	1	
17	GB93	垫圈 5 WASHER	2	2	2	2	2	2	
18	GB6170	螺母 M5 NUT	2	2	2	2	2	2	
19	A8410Q.12.5.1-02	螺栓 BOLT	1	1	1	1	1	1	
20	A8410Q.12.5.1-08	托架 A BRACKET	1	1	1	1	1	1	
21	A8410Q.12.5.1.3	制动摩擦块 B	1	1	1	1	1	1	
22	A8410Q.12.5.1.2	制动摩擦块 A	1	1	1	1	1	1	
23	A8410Q.12.5.1-01	托架 B BRACKET	1	1	1	1	1	1	
24	GB882	销轴 B6X28 PIN	1	1	1	1	1	1	
25	A8410Q.12.5.1.1	凸轮总成 CAM ASS' Y	1	1	1	1	1	1	
26	GB97.1	垫圈 6 LOCK WASHER	1	1	1	1	1	1	
27	GB91	开口销 216 PIN	1	1	1	1	1	1	
28	A847.12.2-22	螺栓 BOLT	2	2	2	2	2	2	
29	GB5780	螺栓 M12×40 BOLT	2	2	2	2	2	2	
30	GB93	垫圈 12 WASHER	6	6	6	6	6	6	
31	A8410Q.12.5.1-10	缩紧螺母 NUT	1	1	1	1	1	1	
32	80XA2110000	轮边减速器 RIM REDUCTION GEAR	2	2	2	2	2	2	
33	A847.12.1	螺栓 BOLT	24	24	24	24	24	24	
34	GB93	垫圈 16 WASHER	24	24	24	24	24	24	
35	A847.12.2-2	壳体 HOUSING	1	1	1	1	1	1	

01-12-02

主减速器

MAIN REDUCTION GEAR



01-12-02

主减速器  
MAIN REDUCTION

01 : CPCD50A ( CD-AA )    04 : CPCD50A ( CD-FA )  
02 : CPCD60A ( CD-AA )    05 : CPCD60A

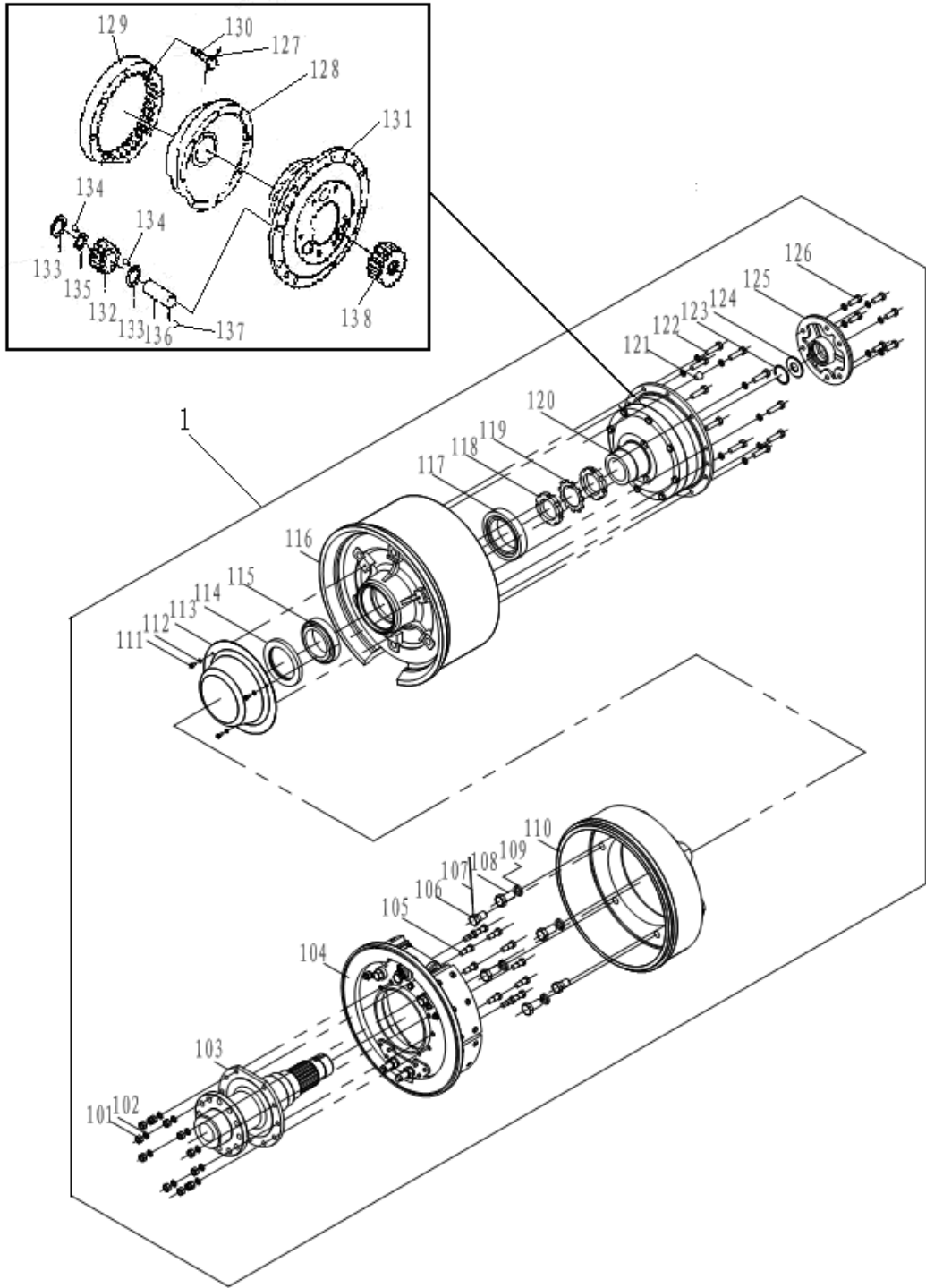


序号 ITEM NO	零件编号 PART NO.	零件名称及规格 PART NAME & DESCRIPTION	数量 Q' TY						备注 REMARK
			适用车型 APPLICABLE SERIAL NO						
			01	02	03	04	05	06	
1	A847.12.2-19	螺母 NUT	1	1	1	1	1	1	
2	A847.12.2-18	挡圈 BACKING RING	1	1	1	1	1	1	
3	A847.12.2-16	密封圈 SEAL RING	1	1	1	1	1	1	
4	A847.12.2-15	垫片 GASKET	1	1	1	1	1	1	
5	A847.12.2-14	联轴节 SPLINED SLIDING SHAFT	1	1	1	1	1	1	
6	A8410Q.12.5.1	制动器 BRAKE	1	1	1	1	1	1	
7	A8410Q.12.5-2	制动盘 BRAKE TRAY	1	1	1	1	1	1	
8	HG4-692-1967	油封 SG60×80×12 SEAL SG60×80×12	2	2	2	2	2	2	
9	GB5783	螺栓 M12×40 BOLT M12×40	6	6	6	6	6	6	
10	GB93	垫圈 12 WASHER 12	20	20	20	20	20	20	
11	40Q6210001	支架 BRACKET	1	1	1	1	1	1	
12	A847.12-3	垫片 GASKET	1	1	1	1	1	1	
13	A847.12.2-12	端盖 COVER	1	1	1	1	1	1	
14	A847.12.2-20	垫片 GASKET	1 组	1 组	1 组	1 组	1 组	1 组	
15	GB/T297-1994	滚动轴承 30209 ROLLER BEARING	1	1	1	1	1	1	
16	A847.12.2-21	垫片 GASKET	1	1	1	1	1	1	
17	A847.12.2-13	垫环 WASHER	1	1	1	1	1	1	
18	GB/T297-1994	滚动轴承 30310 ROLLER BEARING	1	1	1	1	1	1	
19	A847.12.2-23	减速器壳 CARRIER	1	1	1	1	1	1	
20	GB5783	螺栓 M12×35 BOLT M12×35	10	10	10	10	10	10	
21	A847.12.2-22	螺栓 BOLT	2	2	2	2	2	2	
22	GB6173	螺母 20×1.5 NUT 20×1.5	1	1	1	1	1	1	
23	A847.12.2-11	垫圈 WASHER	1	1	1	1	1	1	
24	A847.12.2-10	止退螺栓 BOLT	1	1	1	1	1	1	
25	GB91	销 5×60 PIN 5×60	1	1	1	1	1	1	
26	A847.12.2-8	主动伞齿轮 BEVEL GEAR	1	1	1	1	1	1	
27	GB/T283-1994	滚动轴承 NJ206/P6 ROLLER BEARING	1	1	1	1	1	1	
28	GB894.1	挡圈 30 WASHER 30	1	1	1	1	1	1	
29	A847.12.2.1	差速器 DISCREPANCY	22	22	22	22	22	22	
30	A847.12.2-4	轴承盖 COVERING	2	2	2	2	2	2	
31	GB/T297-1997	滚动轴承 32015 ROLLER BEARING	2	2	2	2	2	2	
32	A847.12.2-3	调整螺母 NUT	2	2	2	2	2	2	
33	A847.12.2-1	半轴 SHAFT	2	2	2	2	2	2	
34	A847.12.2-5	止转挡板 SAFETY WASHER	2	2	2	2	2	2	
35	GB32.1	螺栓 M10×20 BOLT M10×20	2	2	2	2	2	2	
36	GB32.3	螺栓 M20×1.5×90 BOLT M20×1.5×90	2	2	2	2	2	2	
37	GB/T343-1994	低碳钢丝 SZ-F-1.8*900 WIRE	1	1	1	1	1	1	
38	A847.12.2-2	壳体 CARRIER	1	1	1	1	1	1	
39	100X2160000	通气装置 BREATHER SET	1	1	1	1	1	1	
40	JB/ZQ4446-1986	螺塞 R3/4 BOLT R3/4	3	3	3	3	3	3	
41	A847.12.2.1-5	从动伞齿轮 BEVEL GEAR (DRIVING)	1	1	1	1	1	1	
42	A847.12.2.1-1	螺栓 BOLT	12	12	12	12	12	12	
43	A847.12.2.1-2	锁紧螺母 CHECK NUT	20	20	20	20	20	20	
44	A847.12.2.1-4	左壳体 HLAF CARRIER (LEFT)	1	1	1	1	1	1	
45	A847.12.2.1-11	右壳体 HLAF CARRIER (RIGHT)	1	1	1	1	1	1	
46	A847.12.2.1-9	行星齿轮 PLANET GEAR	4	4	4	4	4	4	
47	A847.12.2.1-8	垫片 WASHER	4	4	4	4	4	4	
48	A847.12.2.1-10	十字轴 SPIDER	1	1	1	1	1	1	
49	A847.12.2.1-6	垫片 WASHER	4	4	4	4	4	4	
50	A847.12.2.1-7	半轴齿轮 SIDE GEAR	2	2	2	2	2	2	
51	A847.12.2.1-3	螺栓 BOLT	8	8	8	8	8	8	

## 轮边减速器

01-12-03

RIM REDUCTION GEAR

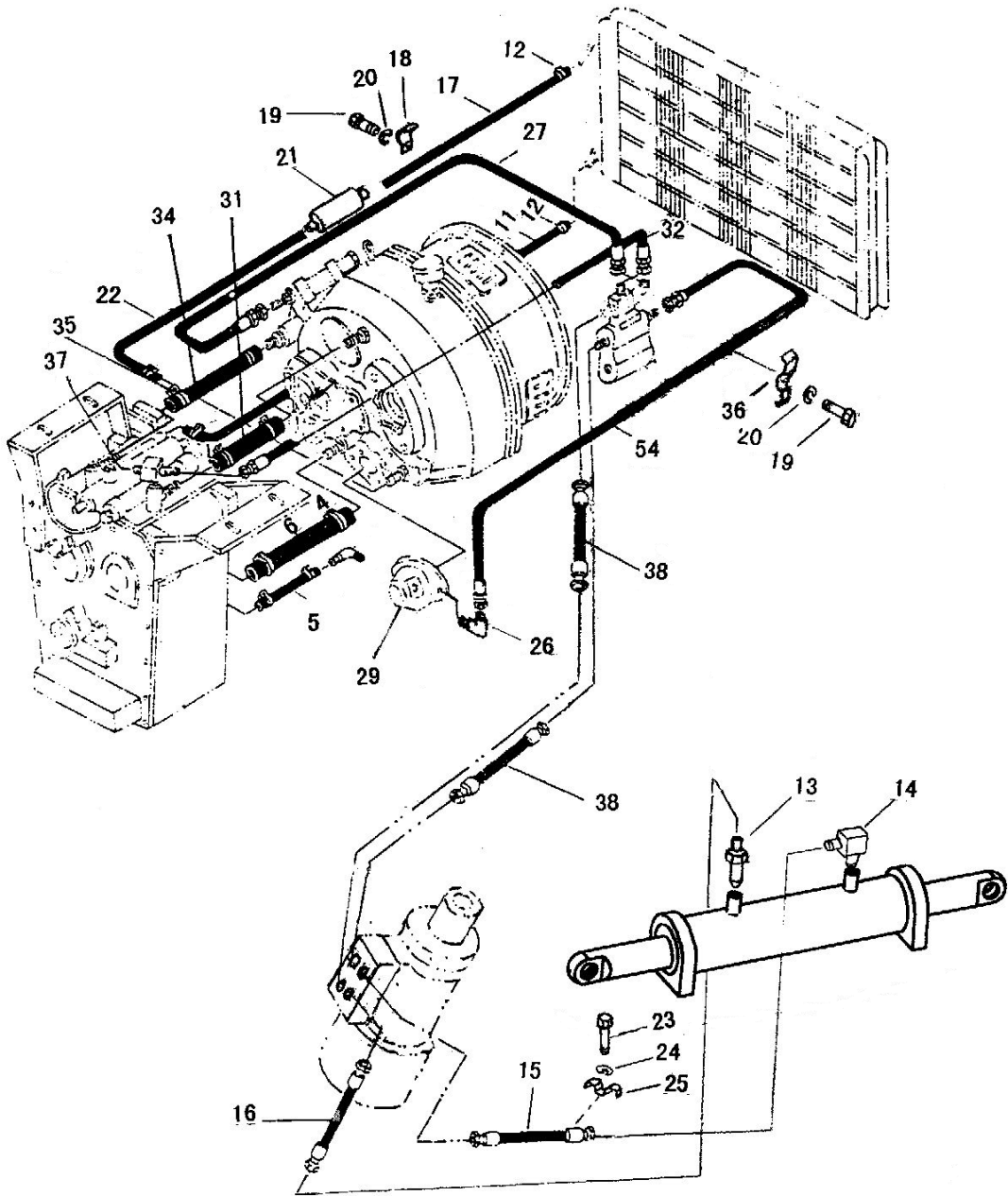


01-12-03

轮边减速器  
RIM REDUCTION

01 : CPCD50A ( CD-AA )    04 : CPCD50A ( CD-FA )  
02 : CPCD60A ( CD-AA )    05 : CPCD60A

序号 ITEM NO	零件编号 PART NO.	零件名称及规格 PART NAME & DESCRIPTION	数量 Q' TY						备注 REMARK	
			适用车型 APPLICABLE SERIAL NO							
			01	02	03	04	05	06		
1	101	50XAC2110000	轮边减速器 RIM REDUCTION GEAR	1	1	1	1	1	1	
	102	GB6170	螺母 M12 NUT M12	11	11	11	11	11	11	
	103	GB93	垫圈 12 WASHER 12	27	27	27	27	27	27	
	104	60X2140002	端轴 SHIFT	1	1	1	1	1	1	
	105	A848A. 12. 1. 2	制动器 SERVICE BRAKE	1	1	1	1	1	1	
	106	A847. 12. 1-21	螺栓 BOLT	11	11	11	11	11	11	
	107	A848. 12. 1-9	螺栓 BOLT	2	2	2	2	2	2	
	108	GB/T343-1994	低碳钢丝 SZ-F-1.5×150 STEEL WIRE	1	1	1	1	1	1	
	109	GB32. 3	螺栓 M20×1.5×40 BOLT	4	4	4	4	4	4	
	110	GB93	垫圈 20 WASHER	4	4	4	4	4	4	
	111	80XCB21A10002	刹车鼓 BRAKE HUB	1	1	1	1	1	1	
	112	GB5781	螺栓 M6×12 BOLT M6×12	3	3	3	3	3	3	
	113	GB93	垫圈 6 WASHER 6	3	3	3	3	3	3	
	114	A847. 12. 1-6	防尘罩 COVER	1	1	1	1	1	1	
	115	HG4-692-1967	油封 SD100×140×12 SEAL LOOP	1	1	1	1	1	1	
	116	GB/T297-1994	滚动轴承 32017 ROLLER BEARING	1	1	1	1	1	1	
	117	80XCB21A10001	轮壳 HULL	1	1	1	1	1	1	
	118	GB/T297-1994	滚动轴承 32020 ROLLER BEARING	1	1	1	1	1	1	
	119	A847. 12. 1-12	轴端螺母 NUT	2	2	2	2	2	2	
	120	A847. 12. 1-13	止退垫 GASKET	1	1	1	1	1	1	
	121	A848. 12A. 1. 1	行星减速器 PLANET TYPE RETARDER	1	1	1	1	1	1	
	122	JB/ZQ4446-1986	螺塞 R1/2 BOLT R1/2	1	1	1	1	1	1	
	123	A847. 12. 1-20	螺栓 BOLT	10	10	10	10	10	10	
	124	GB894. 1	挡圈 50 BACKING RING 50	1	1	1	1	1	1	
	125	A847. 12. 1-15	轴端堵垫 GASKET	1	1	1	1	1	1	
	126	A847. 12. 1-16	侧盖 COVER	1	1	1	1	1	1	
	127	GB5783	螺栓 M12×30 BOLT M12×30	6	6	6	6	6	6	
	128	GB383-1964	镀锌铁丝 φ1.2×1000 ZINC-COATED WIRE	1	1	1	1	1	1	
	129	A847. 12. 1. 1-4	突缘 FLANGE	1	1	1	1	1	1	
	130	A847. 12. 1. 1-2	内齿圈 INNER TEETH RING	1	1	1	1	1	1	
	131	A847. 12. 1. 1-3	螺栓 BOLT	8	8	8	8	8	8	
	132	A847. 12. 1. 1-1	支承壳 SUPPORTING SHELL	1	1	1	1	1	1	
	133	A847. 12. 1. 1-6	齿轮 GEAR	3	3	3	3	3	3	
	134	A847. 12. 1. 1	端垫 END WASHER	6	6	6	6	6	6	
	135	GB309-1977	滚针 φ4-0.005×22 NEEDLE ROLLER	174	174	174	174	174	174	
	136	A847. 12. 1. 1-9	隔环 SPACER	3	3	3	3	3	3	
	137	A847. 12. 1. 1-7	轴 SHAFT	3	3	3	3	3	3	
	138	GB308-1977	钢球 φ9.525 STEEL BALL	3	3	3	3	3	3	
		A847. 12. 1. 1-5	中心齿轮 CENTER GEAR	1	1	1	1	1	1	

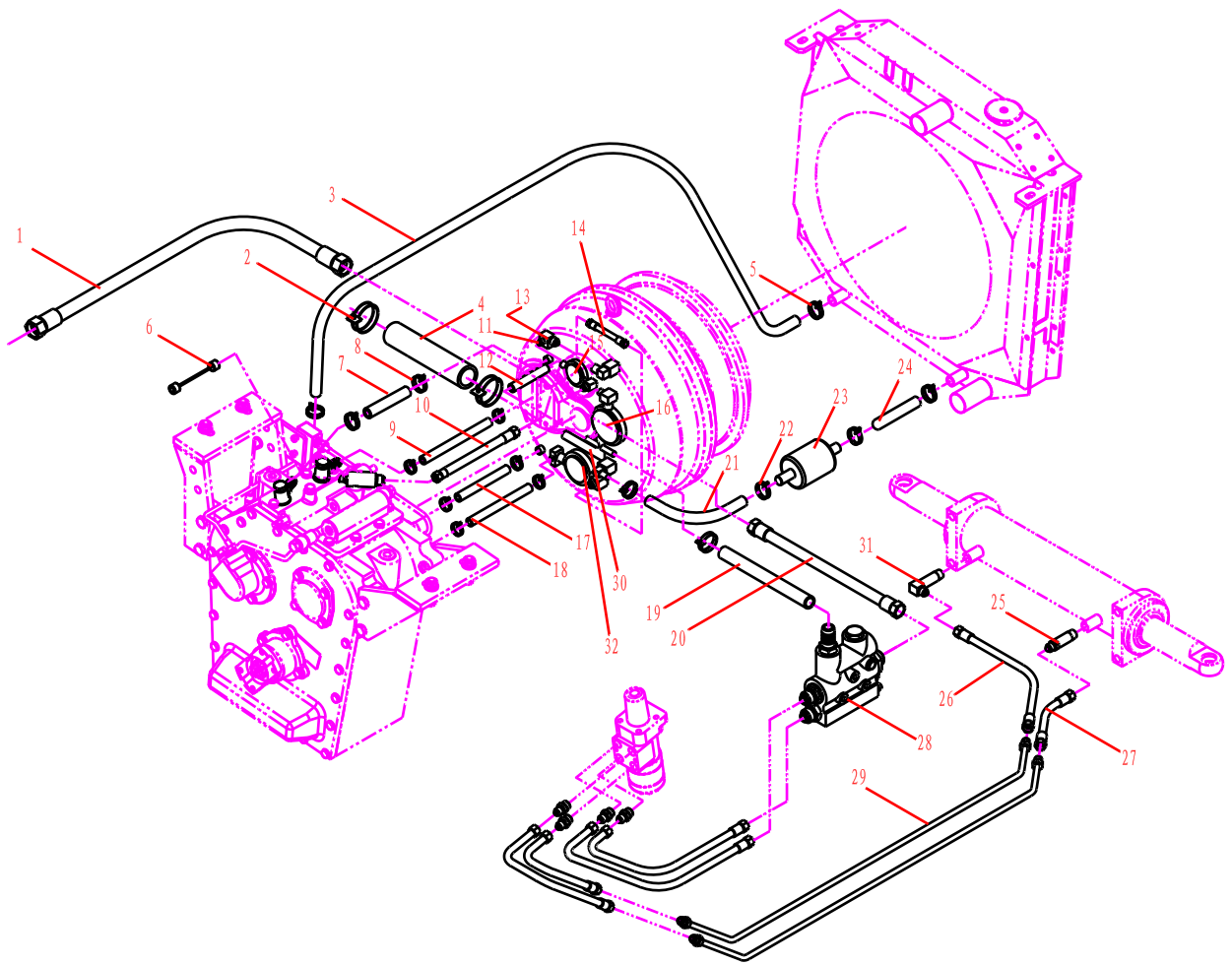


v

01-17-01

油管路系统

PIPING SYSTEM



**本油管路系统为福石叉车专用**

01-17-01

**油管路系统  
PIPING SYSTEM**

01 : CPCD70 ( CD-AA )

序号 ITEM NO	零件编号 PART NO.	零件名称及规格 PART NAME & DESCRIPTION	数量 Q' TY		备注 REMARK
			适用车型 APPLICABLE SERIAL NO		
			01		
1	JB1887	胶管接头 22 II-1680 HOSE	1		
2	JB/ZQ3777	喉箍 45~60HOSE CLIP 45~60	2		
3	HG/T3041	输油胶管 16×24×1950 OIL HOSE	1		
4	HG/T3041	输油胶管 45×55×600 OIL HOSE	1		
5	JB/ZQ3777	喉箍 22~30HOSE CLIP 22~30	6		
6	A848C. 24. 03. 03	变速箱至油压表管路 OIL HOSE	1		
7	HG/T3041	输油胶管 19×29×500 OIL HOSE	1		
8	JB/ZQ3777	喉箍 25~35HOSE CLIP 25~35	8		
9	HG/T3041	输油胶管 19×29×650 OIL HOSE	1		
10	JB1887	胶管接头 10 I-400 HOSE	1		
11	J20. 4-ZH2-10b	接头 FITTING	1		
12	HG/T3041	输油胶管 19×29×550 OIL HOSE	2		
13	A847. 17-14	接头 FITTING	1		
14	JB1887	胶管接头 13 I-560 HOSE	1		
15	CBF-E18	转向油泵 STEERING PUMP	1		
16	CBF-E80	工作油泵 WORKING PUMP	1		
17	HG/T3041	输油胶管 32×42×340 OIL HOSE	1		
18	HG/T3041	输油胶管 19×29×310 OIL HOSE	1		
19	HG/T3041	输油胶管 19×29×850 OIL HOSE	1		
20	JB1887	胶管接头 13 II-680 HOSE	1		
21	HG/T3041	输油胶管 16×24×450 OIL HOSE	1		
22	JB/ZQ3777	喉箍 22~30HOSE CLIP 22~30	2		
23	YB0812A	滤油器 OIL FILTER	1		
24	HG/T3041	输油胶管 16×24×1250 OIL HOSE	1		
25	60X710002	接头 FITTING	1		
26	DH99004-09	胶管接头 10 I-2600 HOSE	1		
27	A847B I Z. 17JA-2	胶管接头 10 I-2400 HOSE	1		
28	福 A845B II Z. 11. 00	流量控制阀 FLOW CONTROL VALVE	1		
29	A847B I Z. 17JA-1	胶管接头 10 I-1200 HOSE	2		
30	福 A845B II Z. 17. 1	工作油泵管接头 INLET ELBOWTO WORKING PUMP	1		
31	60X7100001	直角接头 ELBOW	1		
32	CBF-E18	传动油泵 DRIVE PUMP	1		
33					
34					
35					
36					
37					
38					
39					
40					
41					
42					
42					
42					
42					
42					
42					

01-17-01

## 油管路系统

## PIPING SYSTEM

01 : CPCD50 ( CD-AA )  
( CD-FA )

02 : CPCD60 ( CD-AA )

04 : CPCD50

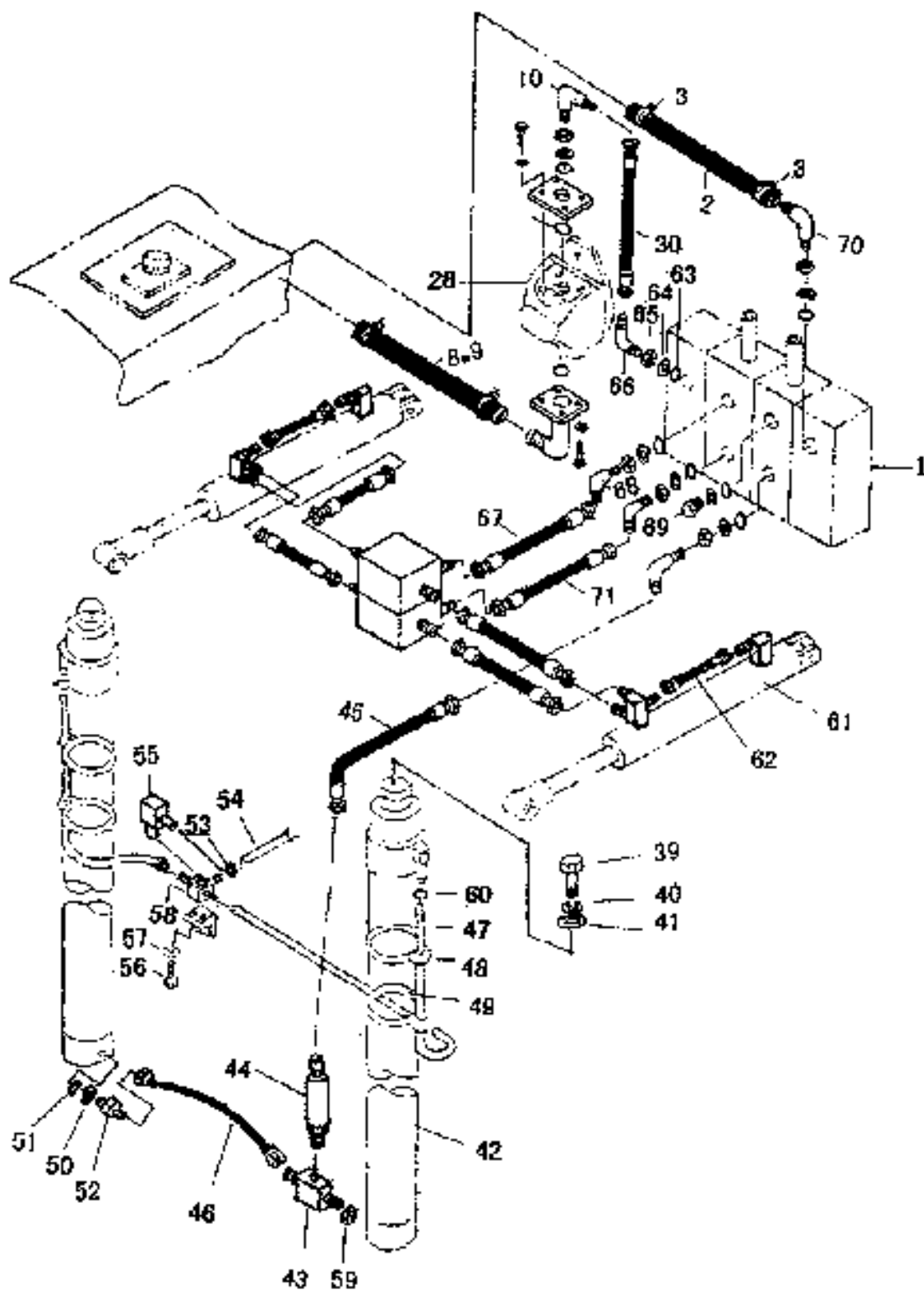
05 : CPCD60

序号 ITEM NO	零件编号 PART NO.	零件名称及规格 PART NAME & DESCRIPTION	数量 Q' TY						备注 REMARK
			适用车型 APPLICABLE SERIAL NO						
			01	02	03	04	05	06	
1	ZS1-L25E-2-21a	多路换向阀 CHANGE-OVER VALVE	1	1	1	1	1	1	
2	HG/T3041-1999	输油胶管 38×53×1140 OIL HOSE	1	1	1	1	1	1	
3	Q/DC. J05. 611	管夹 51 HOSE CLIP 51	2	2	2	2	2	2	
4	Q/DC. J05. 611	管夹 44 HOSE CLIP 44	2	2	2	2	2	2	
5	HG/T3041-1999	输油胶管 19×29×290 OIL HOSE	1	1	1	1	1	1	
6	HG/T3041-1999	输油胶管 32×42×340 OIL HOSE	1	1	1	1	1	1	
7	Q/DC. J05. 611	管夹 57 HOSE CLIP	2	2	2	2	2	2	
8	HG/T3041-1999	输油胶管 45×55×600 OIL HOSE	2	2	2	2	2	2	
9	A847A I Z. 17-7	螺旋支承骨架 BRACKET	1	1	1	1	1	1	
10	A847. 17. 13	工作油泵管接头 INLET ELBOWTO WORKING PUMP	1	1	1	1	1	1	
11	HG/T3041-1999	输油胶管 16×24×1950 OIL HOSE	1	1	1	1	1	1	
12	Q/DC. J05. 611	管夹 26 HOSE CLIP 26	2	2	2	2	2	2	
13	60X7100002	接头 FITTING	1	1	1	1	1	1	
14	60X7100001	直角接头 ELBOW	1	1	1	1	1	1	
15	A847B I Z. 17JA-2	胶管接头 10 I -2400 HOSE	1	1	1	1	1	1	
16	DH99004-09	胶管接头 10 I -2600 HOSE	1	1	1	1	1	1	
17	HG/T3041-1999	输油胶管 16×24×1250 OIL HOSE	1	1	1	1	1	1	
18	A847. 17-5	夹片 CLIP	2	2	2	2	2	2	
19	GB5781	螺栓 M16×12 BOLT M16×12	4	4	4	4	4	4	
20	GB93	垫圈 6 WASHER 6	8	8	8	8	8	8	
21	YB0812A	滤油器 OIL FILTER	1	1	1	1	1	1	
22	HG/T3041-1999	输油胶管 16×24×550 OIL HOSE	1	1	1	1	1	1	
23	GB5781	螺栓 M8×16 BOLT M8×16	2	2	2	2	2	2	
24	GB93	垫圈 8 WASHER 8	2	2	2	2	2	2	
25	60X710003	双管夹 DOUBLE HOSE CLIP	1	1	1	1	1	1	
26	A8470. 17. 14	转向油泵管接头 INLET ELBOWTO STEERING PUMP	1	1	1	1	1	1	
27	JB1887-1977	胶管接头 13 II -680 HOSE	1	1	1	1	1	1	
28	CBF-E80	工作油泵 WORKING PUMP	1	1	1	1	1	1	
29	CBF-E25	转向油泵 STEERING PUMP	1	1	1	1	1	1	
30	JB1887-1977	胶管接头 22 II -1680 HOSE	1	1	1	1	1	1	
31	HG/T3041-1999	输油胶管 19×29×840 OIL HOSE	1	1	1	1	1	1	
32	JB1887-1977	胶管接头 10 I -580 HOSE	1	1	1	1	1	1	
33	A847. 17-10	管夹 HOSE CLIP	1	1	1	1	1	1	
34	HG/T3041-1999	输油胶管 19×29×450 OIL HOSE	1	1	1	1	1	1	
35	Q/DC. J05. 611	管夹 31 HOSE CLIP 31	8	8	8	8	8	8	
36	A847. 17-1	四管夹 FOUR HOSE CLIP	1	1	1	1	1	1	
37	A848C. 24. 03. 03	变速箱至油压表管路 PIPE FOR CASETO OIL GAUGE	1	1	1	1	1	1	
38	A847B I Z. 17JA-1	胶管接头 10 I -1200 HOS	2	2	2	2	2	2	
39	GB5781	螺栓 M24×65 BOLT M24×65	2	2	2	2	2	2	
40	GB93	垫圈 24 WASHER 24	2	2	2	2	2	2	
41	A847A-10	调整垫 SHIM	2组	2组	2组	2组	2组	2组	
42	A847A. 15AA. 5	起升油缸 LIFT CYLINDER	2	2	2	2	2	2	起升 1.7m
42	A847A. 15BA. 5	起升油缸 LIFT CYLINDER	2	2	2	2	2	2	起升 2.0m
42	A847A. 15CA. 5	起升油缸 LIFT CYLINDER	2	2	2	2	2	2	起升 2.3m
42	A847A. 15DA. 5	起升油缸 LIFT CYLINDER	2	2	2	2	2	2	起升 2.5m
42	A847A. 15EA. 5	起升油缸 LIFT CYLINDER	2	2	2	2	2	2	起升 2.7m
42	A847A. 15FA. 5	起升油缸 LIFT CYLINDER	2	2	2	2	2	2	起升 3.0m
42	A847A. 15GA. 5	起升油缸 LIFT CYLINDER	2	2	2	2	2	2	起升 3.3m
42	A847A. 15HA. 5	起升油缸 LIFT CYLINDER	2	2	2	2	2	2	起升 3.5m
42	A847A. 15JA. 5	起升油缸 LIFT CYLINDER	2	2	2	2	2	2	起升 4.0m

01-17-01

## 油管路系统

PIPING SYSTEM



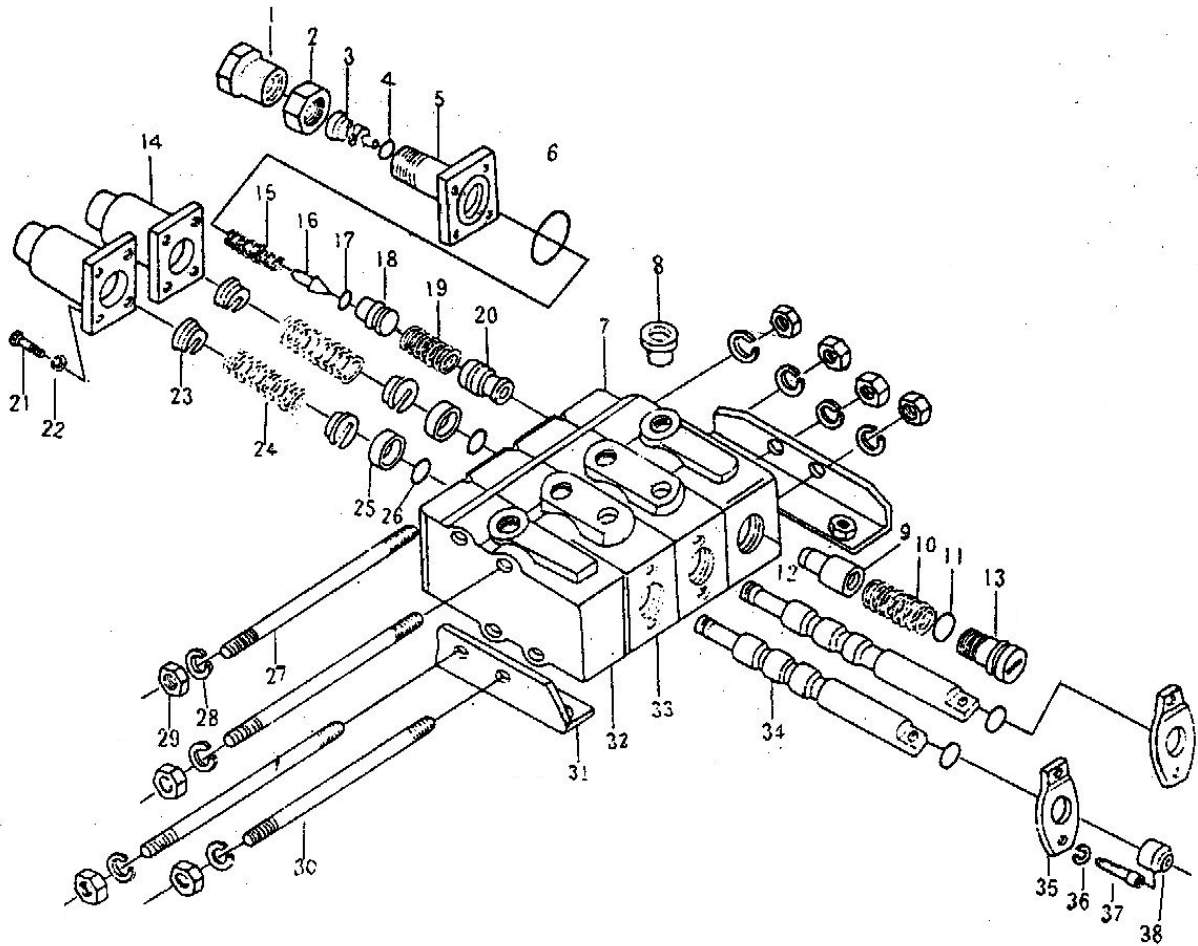
01-17-01

油管路系统  
PIPING SYSTEM

- |                       |                       |
|-----------------------|-----------------------|
| 01 : CPCD50 ( CD-AA ) | 04 : CPCD50 ( CD-FA ) |
| 02 : CPCD60 ( CD-AA ) | 05 : CPCD60           |



序号 ITEM NO	零件编号 PART NO.	零件名称及规格 PART NAME & DESCRIPTION	数量 Q' TY						备注 REMARK
			适用车型 APPLICABLE SERIAL NO						
			01	02	03	04	05	06	
42	A847A.15KA.5	起升油缸 LIFT CYLINDER	2	2	2	2	2	2	起升 4.5m
42	A847A.15LA.5	起升油缸 LIFT CYLINDER	2	2	2	2	2	2	起升 4.8m
42	A847A.15MA.5	起升油缸 LIFT CYLINDER	2	2	2	2	2	2	起升 5.0m
42	A847A.15NA.5	起升油缸 LIFT CYLINDER	2	2	2	2	2	2	起升 5.4m
42	A847A.15PA.5	起升油缸 LIFT CYLINDER	2	2	2	2	2	2	起升 5.5m
42	A847A.15QA.5	起升油缸 LIFT CYLINDER	2	2	2	2	2	2	起升 6.0m
43	A847B I Z.17JA.2-1	高压三通 HIGH PRESSURE TEE	1	1	1	1	1	1	
44	XSF-F252-135	限速阀 SPEED LIMITING VALVE	1	1	1	1	1	1	
45	A847B I Z.17JA-3	胶管接头 22 II-700 HOSE	1	1	1	1	1	1	
46	JB1877-1977	胶管接头 16 II-470 HOSE	2	2	2	2	2	2	
47	HG4-548-1967	输油胶管 16×24×1680 OIL HOSE	2	2	2	2	2	2	
48	A847A I Z.17-01	软夹 SOFT CLIP	4	4	4	4	4	4	
49	ZD-400	尼龙扎带 BAND	4	4	4	4	4	4	
50	J20.1-KK17-22	锁紧垫圈 WASHER	2	2	2	2	2	2	
51	GB1235-1976	O 型密封圈 30×3.5 O-RING	3	3	3	3	3	3	
52	A847B I Z.17JA.1	切断阀 FITTING	1	1	1	1	1	1	
53	Q/DC.J05.611	管夹 31 HOSE CLIP	2	2	2	2	2	2	
54	JB1887-1977	胶管接头 13 II-710 HOSE	1	1	1	1	1	1	
55	A847A.17.1-8	接头 FITTING	1	1	1	1	1	1	
56	GB5781	螺栓 M10×25 BOLT	2	2	2	2	2	2	
57	GB93	垫圈 10 LOCK WASHER	2	2	2	2	2	2	
58	A847A.17.1-7	低压三通 LOW PRESSURE TEE	1	1	1	1	1	1	
59	J20.1-KK18-22	锁紧螺母 NUT	1	1	1	1	1	1	
60	Q/DC.J05.611	管夹 28 HOSE CLIP	4	4	4	4	4	4	
61	A847.15NG.7	三级系列门架倾斜油缸 TILT CYLINDER	2	2	2	2	2	2	1.7m≤H<3.0m
61	A847A.18A.00	倾斜油缸 TILT CYLINDER	2	2	2	2	2	2	3.0m≤H<5.0m
61	A847.15NG.7	倾斜油缸 TILT CYLINDER	2	2	2	2	2	2	5.0m≤H≤6.0m
62	A847A.17.6	倾斜油缸管路 TILT CYLINDER HOSE	2	2	2	2	2	2	
63	A847.17-3	压紧垫圈 GLAND RING	8	8	8	8	8	8	
64	GB1235-1976	O 型密封圈 36×3.5 O-RING	7	7	7	7	7	7	
65	A847.17-2	扁螺母 THIN NU	7	7	7	7	7	7	
66	A847.17-6	直角接头 (I) ELBOW	2	2	2	2	2	2	
67	JB1887-1977	胶管接头 13 II-420 HOSE	1	1	1	1	1	1	
68	A847.17-7	直角接头 (II) ELBOW	1	1	1	1	1	1	
69	A847.17-8	油塞 SCREW PLUG	1	1	1	1	1	1	
70	A847.17-9	回油弯管 ELBOW	1	1	1	1	1	1	
71	JB1887-1977	胶管接头 13 II-420 HOSE	2	2	2	2	2	2	
72	A847B I Z.17JA-4	过渡接头 TRANSITION FITTING	1	1	1	1	1	1	
73	HG/T3041-1999	输油胶管 38×48×850	1	1	1	1	1	1	
74	80XCB7100008	接头	2	2	2	2	2	2	
75	JXD1115A	机油滤清器	1	1	1	1	1	1	
76	JB/ZQ3777	喉箍 35~50	6	6	6	6	6	6	
77	GB5781	螺栓 M8×20 BOLT M8×20	4	4	4	4	4	4	



01-17-02

多路换向阀  
CONTROL VALVE

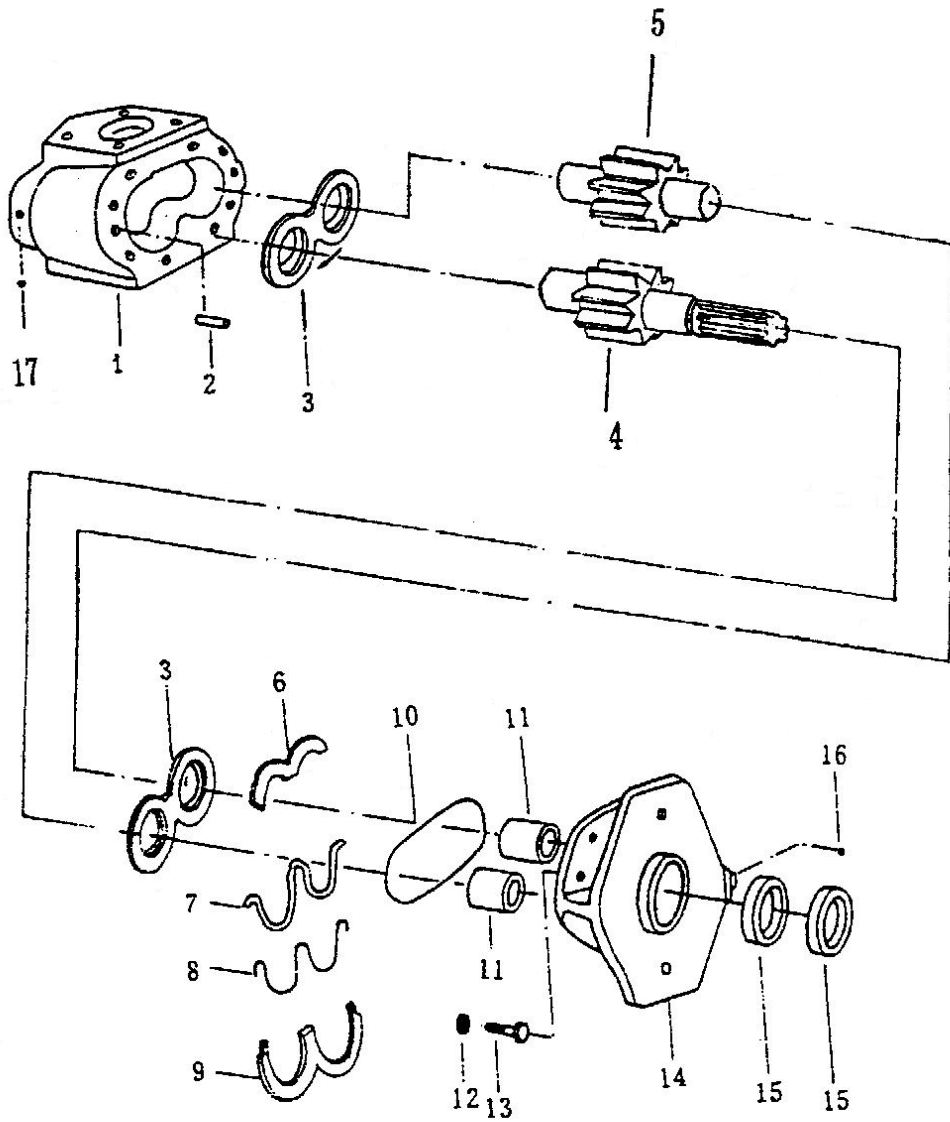
- |                       |                       |
|-----------------------|-----------------------|
| 01 : CPCD50 ( CD-AA ) | 04 : CPCD50 ( CD-FA ) |
| 02 : CPCD60 ( CD-AA ) | 05 : CPCD60 ( CD-     |

序号 ITEM NO	零件编号 PART NO.	零件名称及规格 PART NAME & DESCRIPTION	数量 Q' TY						备注 REMARK
			适用车型 APPLICABLE SERIAL NO						
			01	02	03	04	05	06	
1	ZS <sub>1</sub> -L25E-19	调整螺母 ADJUSTING NUT	1	1	1	1	1	1	
2	GB6173	螺母 M12×1.5 NUT	1	1	1	1	1	1	
3	ZS <sub>1</sub> -L25E-20	弹簧座 SPRING SEAT	1	1	1	1	1	1	
4	GB1235-1976	O 型密封圈 10×1.9 O-RING	1	1	1	1	1	1	
5	ZS <sub>1</sub> -L25E-18	前盖 FRONT COVER	1	1	1	1	1	1	
6	GB1235-1976	O 型密封圈 50×3.1 O-RING	4	4	4	4	4	4	
7	ZS <sub>1</sub> -L25E-6	进油阀体 INLET SECTION	1	1	1	1	1	1	
8	ZS <sub>1</sub> -L25E-28	油塞 PLUG	6	6	6	6	6	6	
9	ZS <sub>1</sub> -L25E-32	锥形阀 CONE VALVE	1	1	1	1	1	1	
10	ZS <sub>1</sub> -L25E-33	弹簧 SPRING	1	1	1	1	1	1	
11	GB1235-1976	O 型密封圈 36×3.5 O-RING	1	1	1	1	1	1	
12	ZS <sub>1</sub> -L25E-10	A 型滑阀 A SLIDE VALVE	1	1	1	1	1	1	
13	ZS <sub>1</sub> -L25E-5	螺纹盖 SPRING SEGAT	1	1	1	1	1	1	
14	ZS <sub>1</sub> -L25E-16	T 盖 T COVER	2	2	2	2	2	2	
15	ZS <sub>1</sub> -L25E-22	调压弹簧 PRESSURE ADJUSTING SPRING	1	1	1	1	1	1	
16	ZS <sub>1</sub> -L25E-22	提动阀 PILOT ACTUATING VALVE	1	1	1	1	1	1	
17	GB1235-1976	O 型密封圈 30×3.1 O-RING	1	1	1	1	1	1	
18	ZS <sub>1</sub> -L25E-23	提动阀座 UATING VALVE	1	1	1	1	1	4	
19	ZS <sub>1</sub> -L25E-26	主阀弹簧 MAIN VALVE SPRING	1	1	1	1	1	2	
20	ZS <sub>1</sub> -L25E-25	主阀芯 MAIN SPOOL	1	1	1	1	1	2	
21	GB5780	螺钉 M8×20 SCREW	12	12	12	12	12	12	
22	GB93	垫圈 8 WASHER	12	12	12	12	12	12	
23	ZS <sub>1</sub> -L25E-15	弹簧垫 SPRING WASHER	2	2	2	2	2	2	
24	ZS <sub>1</sub> -L25E-14	复位弹簧 RETURN SPRING	2	2	2	2	2	2	
25	ZS <sub>1</sub> -L25E-17	挡圈 GLAND RING	2	2	2	2	2	2	
26	GB1235-1976	O 型密封圈 36×3.5 O-RING	4	4	4	4	4	4	
27	ZS <sub>1</sub> -L25E-29	双头螺栓 STUD	2	2	2	2	2	2	
28	GB93	垫圈 16 WASHER	8	8	8	8	8	8	
29	GB6170	螺母 M16 NUT	8	8	8	8	8	8	
30	ZS <sub>1</sub> -L25E-30	双头螺栓 STUD	2	2	2	2	2	2	
31	ZS <sub>1</sub> -L25E-12	角钢 L-BEAM	2	2	2	2	2	2	
32	ZS <sub>1</sub> -L25E-11	回油阀体 OUTLET SECTION	1	1	1	1	1	1	
33	ZS <sub>1</sub> -L25E-13	换向阀体 SPOOL SECTION	1	1	1	1	1	1	
34	ZS <sub>1</sub> -L25E-8	O 型滑阀 O SLIDE VALVE	1	1	1	1	1	1	
35	ZS <sub>1</sub> -L25E-7	防尘盖 DUST COVER	2	2	2	2	2	2	
36	GB93	垫圈 10 WASHER	4	4	4	4	4	4	
37	GB70	螺钉 M10×25 SCREW	4	4	4	4	4	4	
38	CY52-81	防尘圈 DUST SEAL	2	2	2	2	2	2	

01-17-03

齿轮油泵 CBF-E80DL

GEAR (OIL) PUMP



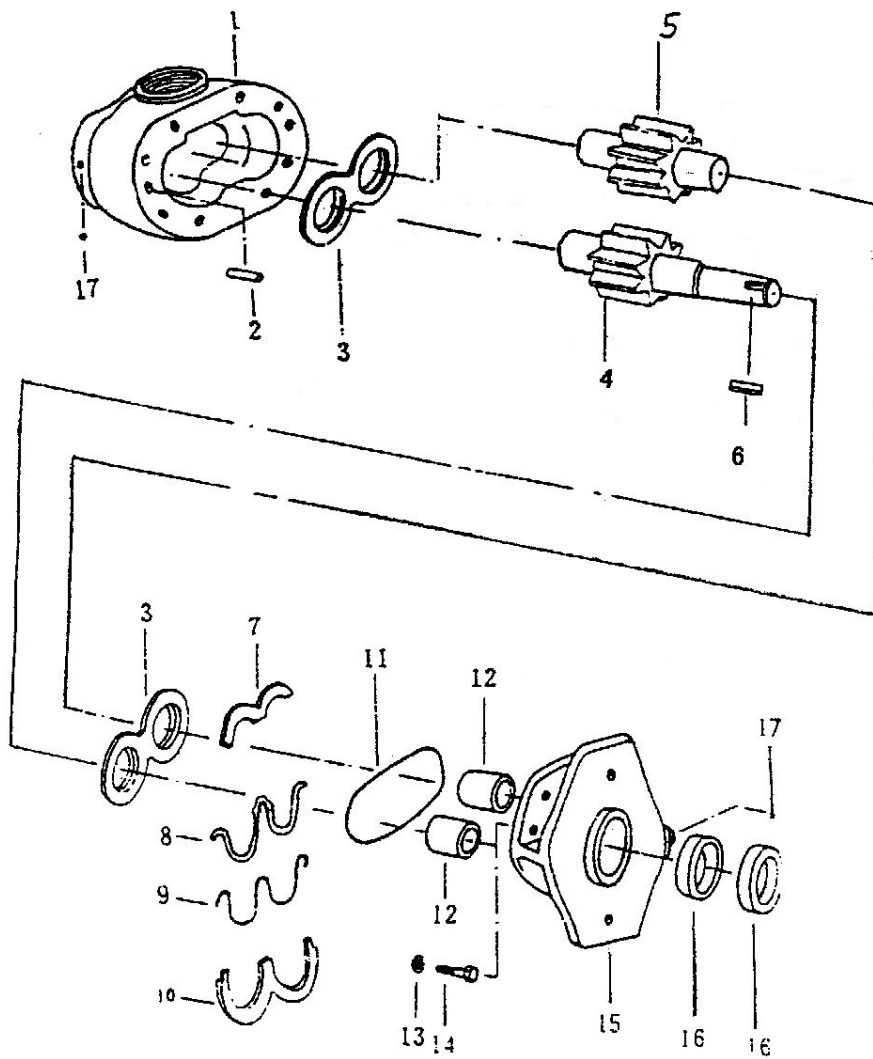
01-17-03

齿轮油泵 CBF-E80DL  
GEAR (OIL) PUMP

01 : CPCD50 ( CD-AA )  
( CD-FA )  
02 : CPCD60 ( CD-AA )

04 : CPCD50  
05 : CPCD60

序号 ITEM NO	零件编号 PART NO.	零件名称及规格 PART NAME & DESCRIPTION	数量 Q' TY						备注 REMARK
			适用车型 APPLICABLE SERIAL NO						
			01	02	03	04	05	06	
1	CBF-E88-41	泵体 PUMP BODY	1	1	1	1	1	1	
2	CBF-E140-26	定位销 DOWEL PIN	2	2	2	2	2	2	
3	CBF-E71-23	侧板 WEAR PLATE	2	2	2	2	2	2	
4	CBF-E80P-21	主动齿轮 DRIVE GEAR	1	1	1	1	1	1	
5	CBF-E80-22	从动齿轮 DRIVE GEAR	1	1	1	1	1	1	
6	CBF-E140-43	上密封条定位板 KEEPER	1	1	1	1	1	1	
7	CBF-E140-52	密封条内挡圈 INNER RETAINER	2	2	2	2	2	2	
8	CBF-E31.5-53	密封条 SEAL	2	2	2	2	2	2	
9	CBF-E140-51	密封条外挡圈 OUTER RETAINER	2	2	2	2	2	2	
10	GB1235-1976	O型密封圈 110×3.1 O-RING	1	1	1	1	1	1	
11	CBF-E140-24	轴承 BEARING	4	4	4	4	4	4	
12	GB848-1985	垫圈 12 WASHER	8	8	8	8	8	8	
13	GB5782	六角头螺栓 M12×32 BOLT	8	8	8	8	8	8	
14	CBF-E71-42	泵盖 PUMP COVER	1	1	1	1	1	1	
15	HG4-694-1967	油封 PD32×52×12 OIL SEAL	2	2	2	2	2	2	
16	GB308-1984	钢球 1/4" STEEL BALL	1	1	1	1	1	1	
17	GB308-1984	钢球 7/32" STEEL BALL	1	1	1	1	1	1	

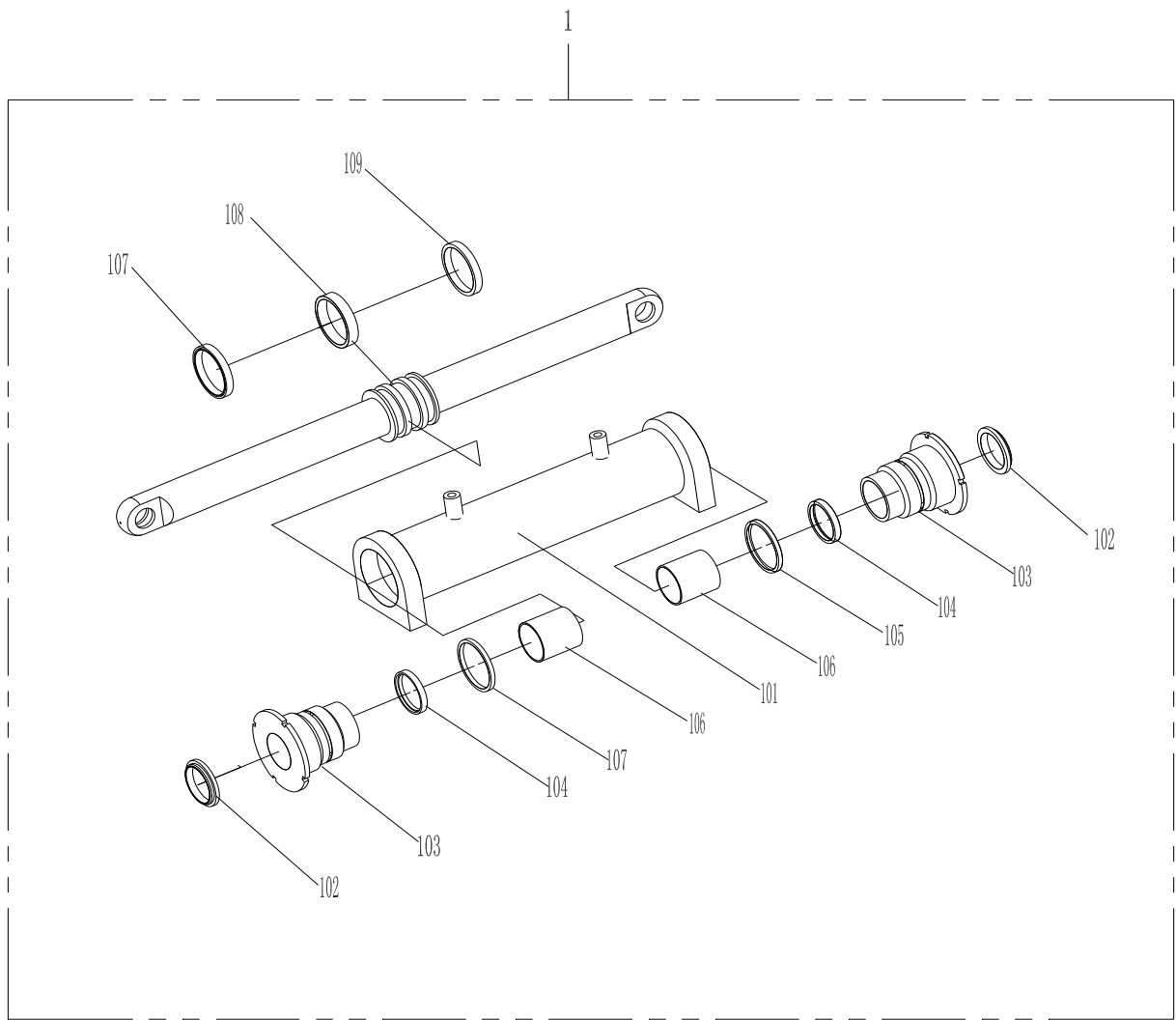


01-17-04

齿轮油泵 CBF-E25  
**GEAR (OIL) PUMP**

- 01 : CPCD50 ( CD-AA )    04 : CPCD50 ( CD-FA )
- 02 : CPCD60 ( CD-AA )    05 : CPCD60 ( CD-

序号 ITEM NO	零件编号 PART NO.	零件名称及规格 PART NAME & DESCRIPTION	数量 Q' TY						备注 REMARK
			适用车型 APPLICABLE SERIAL NO						
			01	02	03	04	05	06	
1	CBF-E25-41	泵体 PUMP BODY	1	1	1	1	1	1	
2	CBF-E31.5-26	定位销 DOWEL PIN	2	2	2	2	2	2	
3	CBF-E31.5-23	侧板 WRAR PLATE	2	2	2	2	2	2	
4	CBF-E25-21	主动齿轮 DRIVE GEAR	1	1	1	1	1	1	
5	CBF-E25-22	从动齿轮 DRIVE GEAR	1	1	1	1	1	1	
6	GB1006	平键 6×25 FLAT KEY	1	1	1	1	1	1	
7	CBF-E31.5-43	上密封条定位板 KEEPER	1	1	1	1	1	1	
8	CBF-E31.5-52	密封条内挡圈 INNER RETAINER	2	2	2	2	2	2	
9	CBF-E31.5-53	密封条 SEAL	2	2	2	2	2	2	
10	CBF-E31.5-51	密封条外挡圈 OUTER RETAINER	2	2	2	2	2	2	
11	GB1235-1976	O 型密封圈 85×3.1 O-RING	1	1	1	1	1	1	
12	CBF-E31.5-24	轴承 BEARING	4	4	4	4	4	4	
13	GB848-1985	垫圈 10 WASHER	1	1	1	1	1	1	
14	GB5782	六角头螺栓 M10×28 BOLT	8	8	8	8	8	8	
15	CBF-E31.5-42	泵盖 PUMP COVER	1	1	1	1	1	1	
16	JB2600-1980	骨架油封 PD20×40×11 METAL-INSERT SEAL	2	2	2	2	2	2	
17	GB308-1984	钢球 5.5 (7/32") STEEL BALL	2	2	2	2	2	2	



01-19-01

转向油缸  
STEERING CYLINDER

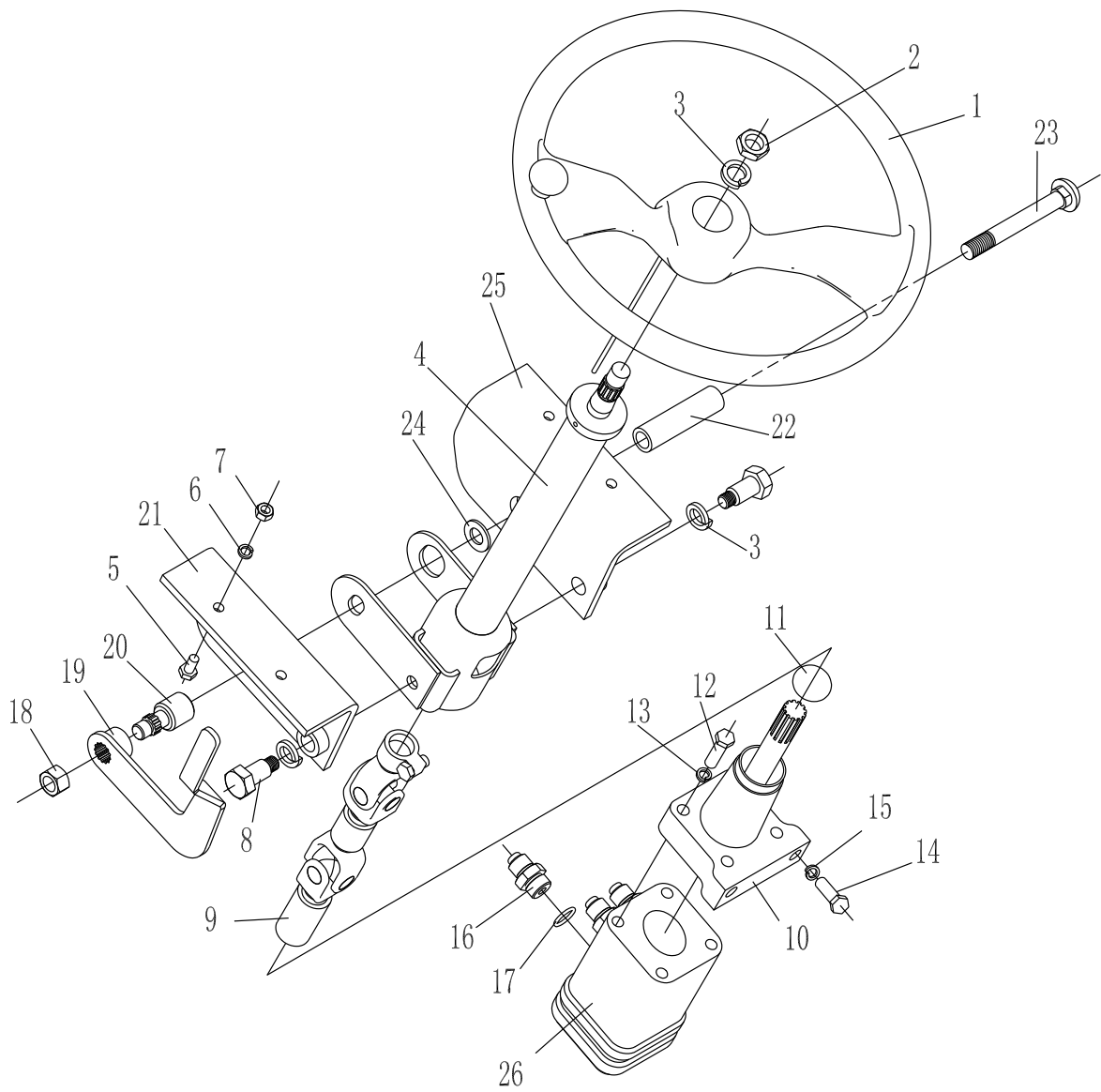
01 : CPCD50(CD-AA) 04 : CPCD50(CD-FA)  
02 : CPCD60(CD-AA) 05 : CPCD60(CD-



序号 ITEM NO	零件编号 PART NO.	零件名称及规格 PART NAME & DESCRIPTION	数量 Q' TY						备注 REMARK
			适用车型 APPLICABLE SERIAL NO						
			01	02	03	04	05	06	
1	A847.19B.1	转向油缸 STEERING CYLINDER	1	1	1	1	1	1	
	101 A84 7.19B.1-02	活塞杆 PISTON ROD	1	1	1	1	1	1	
	102 CY52-81	防尘圈 63×77×5/11 DUST RING	2	2	2	2	2	2	
	103 A847.19B.1-01	导向套 GUIDE COVER	2	2	2	2	2	2	
	104 IDI (FU0789F0)	轴用 Y 圈 63×78×10 Y-RING	2	2	2	2	2	2	
105 GB1235-1976	O 形密封圈 90X3.1 O-RING	2	2	2	2	2	2		
106 CKS63	轴用组合封 S63×75.1×6.3 BUST	2	2	2	2	2	2		
107 CY115-85	孔用 Yx 形密封圈 D90 Yx-RING	2	2	2	2	2	2		
108		支承环 90×82×18 WEAR RING	1	1	1	1	1	1	
109 A847.19B.1-03	缸筒总成 CYLINDER BODY	1	1	1	1	1	1		



序号 ITEM NO	零件编号 PART NO.	零件名称及规格 PART NAME & DESCRIPTION	数量 Q' TY						备注 REMARK
			适用车型 APPLICABLE SERIAL NO						
			01	02	03	04	05	06	
1	A847A I Z. 20. 2	皮带轮 STRAP WHEEL				1	1	1	
2	GB1171-1989	皮带 B-914 STRAP B-914				1	1	1	
3	ZKB-Y2a	真空泵 VACUUM PUMP	1	1	1	1	1	1	
4	GB5781	螺栓 M10×35 BOLT M10×35				4	4	4	
5	GB97. 1	垫圈 10 WASHER 10				2	2	2	
6	GB93	垫圈 10 WASHER 10	12	12	12	17	17	17	
7	GB6170	螺母 M10 NUT M10	8	8	8	12	12	12	
8	A847A I Z. 20-3	盖形螺母 NUT				1	1	1	
9	A847A I Z. 20-2	空心螺栓 BOLT				1	1	1	
10	A847A I Z. 20. 1	真空泵支架 BRACKET				1	1	1	
11	GB5785	螺栓 M10×1. 25×20 BOLT				1	1	1	
12	φ 14×470	真空泵出油管 φ 14×470 OUTLET PIPE				1	1	1	
13	φ 10×470	真空泵出油管 φ 14×470 OUTLET PIPE				1	1	1	
14	A847A I Z. 20-1	空心螺栓 BOLT				1	1	1	
15	JB982-1977	垫圈 14 WASHER 14				4	4	4	
16	A847A I Z. 20-4	接头 FIT				1	1	1	
17	JB982-1977	垫圈 10 LOCK WASHER 10				4	4	4	
18	A847A I Z. 20-5	盖形螺母 NUT				1	1	1	
19	A847A I. 20-8	排气接管 EXHAUST PIPE				1	1	1	
19	A847A II Z. 20-1	排气接管 EXHAUST PIPE	1	1	1				
20	A847A I. 20-10	垫 WASHER	1	1	1	1	1	1	
21	GB5781	螺栓 M10×20 BOLT M10×20	4	4	4	4	4	4	
22	GB96	垫圈 16 WASHER 16	4	4	4	4	4	4	
23	A847B II Z. 20-5	螺栓 BOLT	2	2	2				
23	GB31. 1	螺栓 M16×160 BOLT M16×160				2	2	2	
24	10B-01050	减震垫 GASKET	2	2	2	2	2	2	
25	A847B II Z. 20-4	垫片 WASHER	2	2	2	2	2	2	
26	GB91	销 4×30 PIN 4×30	2	2	2	2	2	2	
27	GB6181	螺母 M16 NUT M16	2	2	2	2	2	2	
28	6BG1QP	发动机 ENGINE				1	1	1	
28	6102G4-22	发动机 ENGINE	1	1	1				
29	HG4-548-	输油胶管 φ 14×18. 5×1000 OIL HOSE	1	1	1	1	1	1	
30	1976HG/T3041	输油胶管 φ 10×18. 5×850 OIL HOSE	1	1	1	1	1	1	
31	GB5781	螺栓 M10×40 NUT M10×40	4	4	4	4	4	4	
32	GB96	垫圈 10 WASHER 10	4	4	4	4	4	4	



01-21-01

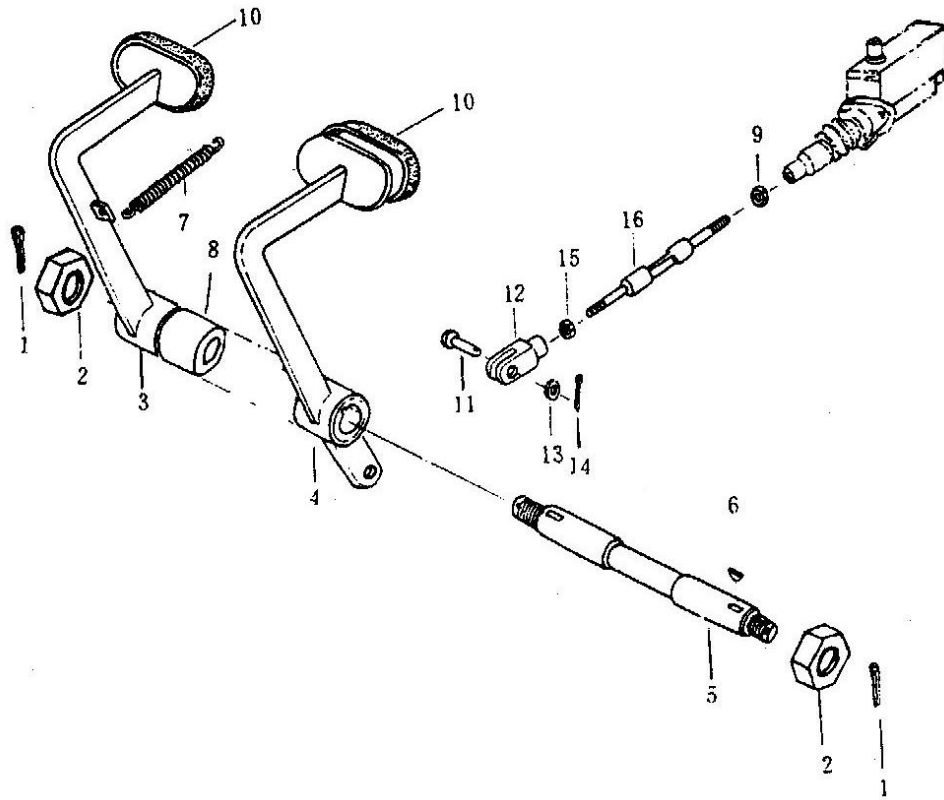
转向装置总成  
STEERING GEAR

01 : CPCD50 ( CD-AA )    04 : CPCD50  
 ( CD-FA )  
 02 : CPCD60 ( CD-AA )    05 : CPCD60

序号 ITEM NO	零件编号 PART NO.	零件名称及规格 PART NAME & DESCRIPTION	数量 Q' TY						备注 REMARK
			适用车型 APPLICABLE SERIAL NO						
			01	02	03	04	05	06	
1	H24C5-50051	方向盘 WHEEL	1	1	1	1	1	1	
2	GB6173	螺母 M16×1.5 NUT M16×1.5	1	1	1	1	1	1	
3	GB93	垫圈 16 WASHER 16	3	3	3	3	3	3	
4	3404010	转向管柱总成 STEERING SHAFT JACKET	1	1	1	1	1	1	
5	GB5781	螺栓 M8×20 BOLT M8×20	4	4	4	4	4	4	
6	GB93	垫圈 8 WASHER 8	4	4	4	4	4	4	
7	GB6170	螺母 M8 NUT M8	4	4	4	4	4	4	
8	A847B I Z. 21-1	螺栓 BOLT	2	2	2	2	2	2	
9	3404020	传动轴 DRIVE SHAFT	1	1	1	1	1	1	
10	720-1105	转向轴总成 STEERING SHAFT	1	1	1	1	1	1	
11	30V42B00009	防尘胶圈 DUST COVER	1	1	1	1	1	1	
12	GB5781	螺栓 M10×45 BOLT M10×45	4	4	4	4	4	4	
13	GB93	垫圈 10 LOCK WASHER 10	8	8	8	8	8	8	
14	GB5785	螺栓 12×1.25×20 BOLT12×1.25×20	2	2	2	2	2	2	
15	GB93	垫圈 12 WASHER 12	2	2	2	2	2	2	
16	60X4200001	接头体 CONNECTOR	4	4	4	4	4	4	
17	JB982-1977	垫圈 20 LOCK WASHER 20	4	4	4	4	4	4	
18	GB6170	螺母 M14 NUT M14	1	1	1	1	1	1	
19	A847B I Z. 21. 2	锁紧杆 LOCK POLE	1	1	1	1	1	1	
20	A847B I Z. 21-4	锁紧柱 LOCK POLE	1	1	1	1	1	1	
21	A847B I Z. 21. 3	固定支架左 LEFT BRACKET	1	1	1	1	1	1	
22	A847B I Z. 21-5	钢管拔 22×3.5-85 STEEL TUBE	1	1	1	1	1	1	
23	A847B I Z. 21-6	螺栓 BOLT	1	1	1	1	1	1	
24	GB97. 1	垫圈 14 WASHER 14	1	1	1	1	1	1	
25	A847B I Z. 21. 4	固定支架右 RIGHT BRACKET	1	1	1	1	1	1	
26	BZZ530-1305	转向器 ROTATING VALVE STEERING GEAR	1	1	1	1	1	1	



序号 ITEM NO	零件编号 PART NO.	零件名称及规格 PART NAME & DESCRIPTION	数量 Q' TY						备注 REMARK
			适用车型 APPLICABLE SERIAL NO						
			01	02	03	04	05	06	
1	A847B1Z.23A.1.6	手柄总成 HANDLE	1	1	1	1	1	1	
2	GB6172	螺母 M10 NUT M10	1	1	1	1	1	1	
3	GB5781	螺栓 M8×16 BOLT M8×16	2	2	2	2	2	2	
4	GB93	垫圈 8 WASHER 8	2	2	2	2	2	2	
5	A847B1Z.23A.1.5	轴 SHAFT	1	1	1	1	1	1	
6	FZ-2.23.20.15	钢背聚甲醛轴套 BUSHING	2	2	2	2	2	2	
7	A847B1Z.23A.1.1	挂档杆 SHIFT LEVER	1	1	1	1	1	1	
8	QJ/DC05.619	焊接叉 M8×44 左 FORK	2	2	2	2	2	2	
9	GB6170	螺母 M8 NUT M8	2	2	2	2	2	2	
10	FZ-2.14.12.15	钢背聚甲醛轴套 BUSHING	4	4	4	4	4	4	
11	GB97.1	垫圈 12 WASHER 12	2	2	2	2	2	2	
12	A847B1Z.23A.1.2	拉杆头 ENE JOINT	1	1	1	1	1	1	
13	GB91	销 4×24 PIN 4×24	1	1	1	1	1	1	
14	A847B1Z.23A.1-1	拉杆 ADJUSTING ROD	1	1	1	1	1	1	
15	GB91	销 3.2×14 PIN 3.2×14	3	3	3	3	3	3	
16	GB97.1	垫圈 8 WASHER 8	3	3	3	3	3	3	
17	GB882	销轴 B8×24 PIN B8×24	2	2	2	2	2	2	
18	A847B1Z.23A.1.3	摇臂 ROCKER	1	1	1	1	1	1	
19	A847B1Z.23A.1.4	轴 SHAFT	1	1	1	1	1	1	
20	GB6170	螺母 M8 NUT M8	2	2	2	2	2	2	
21	A847B1Z.23A.1-2	连杆 CONNECTING BLOCK	1	1	1	1	1	1	
22	GB93	垫圈 10 WASHER 10	4	4	4	4	4	4	
23	GB5781	螺栓 M10×20 BOLT M10×20	4	4	4	4	4	4	
24	A847B1Z.23A.1.7	支架 BRACKET	1	1	1	1	1	1	
25	GB6170	螺母 M10 NUT M10	1	1	1	1	1	1	
26	GB5781	螺栓 M10×60 BOLT M10×60	1	1	1	1	1	1	
27	A847B1Z.23A.1-4	叉 FORK	1	1	1	1	1	1	
28	GB882	销轴 B8×26 PIN B8×26	1	1	1	1	1	1	



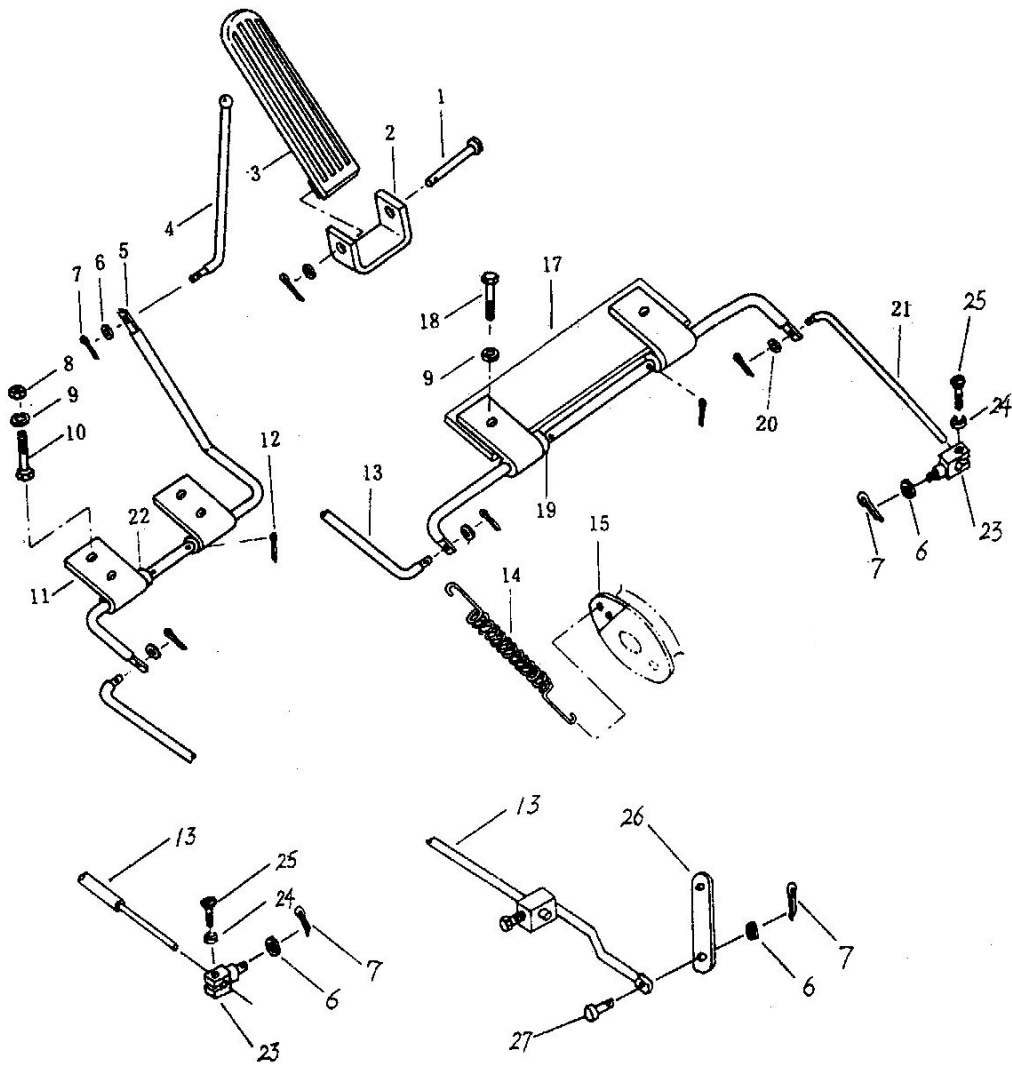
01-23-02

脚制动操纵机构  
**SERVICE BRAKE CONTROL**

- 01 : CPCD50(CD-AA)      04 :
- CPCD50(CD-FA)
- 02 : CPCD60(CD-AA)      05 :



序号 ITEM NO	零件编号 PART NO.	零件名称及规格 PART NAME & DESCRIPTION	数量 Q' TY						备注 REMARK
			适用车型 APPLICABLE SERIAL NO						
			01	02	03	04	05	06	
1	GB91	销 4×40 PIN 4×40	2	2	2	2	2	2	
2	GB60	螺母 M24×1.5 NUT M24×1.5	2	2	2	2	2	2	
3	A847.23.2.2	右脚制动杠杆 RIGHT BREAK RODE	1	1	1	1	1	1	
4	A847.23.2.1	左脚制动杠杆 LEFT BREAK RODE	1	1	1	1	1	1	
5	A847.23.2-8	轴 SHAFT	1	1	1	1	1	1	
6	GB1099	键 8×28 KEY 8×28	2	2	2	2	2	2	
7	A847.23.2-2	弹簧 SPRING	1	1	1	1	1	1	
8	A847.23.2-9	套 TUBE	1	1	1	1	1	1	
9	GB6170	螺母 M12 NUT M12	1	1	1	1	1	1	
10	A847.23.2-1	脚踏板外套 PEDAL COVER	2	2	2	2	2	2	
11	GB882	销轴 B12×35 PIN B12×35	1	1	1	1	1	1	
12	A847.23.2-4	接头 FLITTER	1	1	1	1	1	1	
13	GB97	垫圈 12 WASHER 12	1	1	1	1	1	1	
14	GB91	销 4×25 PIN 4×25	1	1	1	1	1	1	
15	A847.23.2-5	螺母 NUT	1	1	1	1	1	1	
16	A847.23.2.3	顶杆 ADJUSTING ROD	1	1	1	1	1	1	

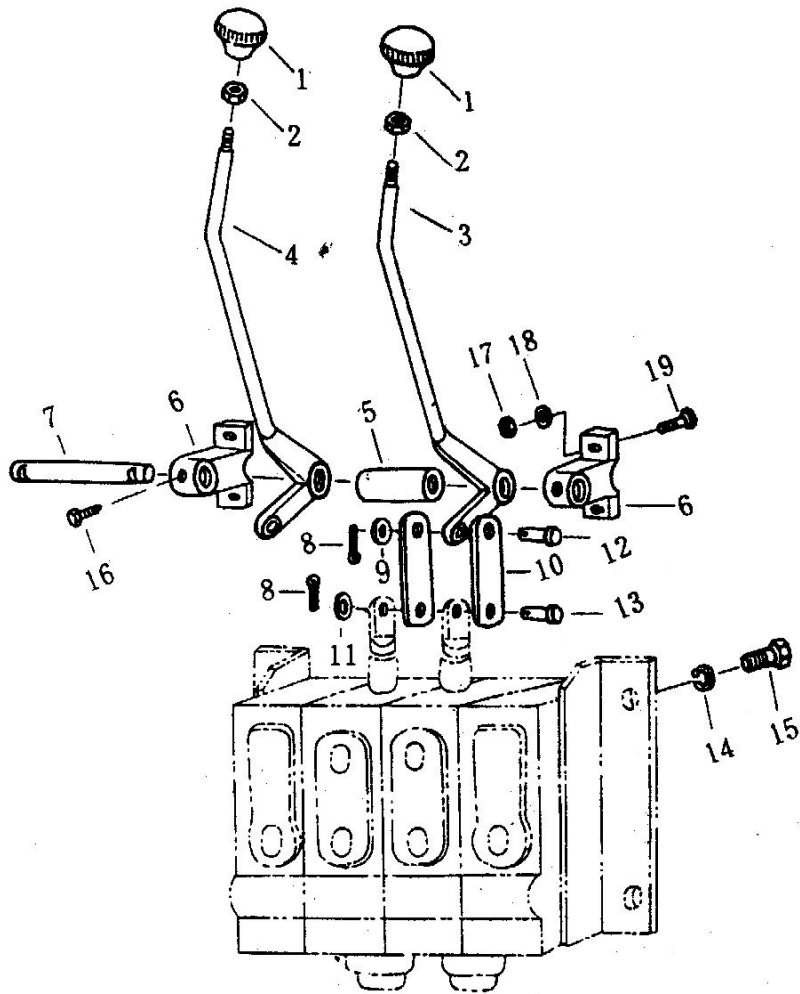


01-23-03

油门操纵机构  
MULTIMAY VALVE

- |                       |                       |
|-----------------------|-----------------------|
| 01 : CPCD50 ( CD-AA ) | 04 : CPCD50 ( CD-FA ) |
| 02 : CPCD60 ( CD-AA ) | 05 : CPCD60           |

序号 ITEM NO	零件编号 PART NO.	零件名称及规格 PART NAME & DESCRIPTION	数量 Q' TY						备注 REMARK
			适用车型 APPLICABLE SERIAL NO						
			01	02	03	04	05	06	
1	A847.23.3-2	销轴 PIN	1	1	1	1	1	1	
2	A847.23.3-1	支座 BRACKET	1	1	1	1	1	1	
3	A847.23.3.2	脚踏板 PEDAL	1	1	1	1	1	1	
4	A847.23.3.1	球头杆 PEDAL ROD	1	1	1	1	1	1	
5	A847.23.3-4	折角连杆 CONTROL LEVER	1	1	1	1	1	1	
6	GB93	垫圈 6 WASHER 6	5	5	5	4	4	4	
7	GB91	销 2X16 COTTER PIN 2X16	5	5	5	4	4	4	
8	GB6170	螺母 M8 NUT M8	4	4	4	4	4	4	
9	GB93	垫圈 8 WASHER 8	4	4	4	4	4	4	
10	GB5780	螺栓 M8X25 BOLT M8X25	4	4	4	4	4	4	
11	A847.23.3-5	固定板 BRACKET	2	2	2	2	2	2	
12	GB91	销 3X20 COTTER PIN 3X20	2	2	2	2	2	2	
13	A847A I. 23.3-3	长拉杆 ROD				1	1	1	
13	A847A II Z. 23.3-3	长拉杆 ROD	1	1	1				
14	A847.23.3-7	拉簧 RETURN SPRING	1	1	1	1	1	1	
15	A847.23.3-9	弹簧钩座 SPRING SEAT	1	1	1	1	1	1	
16	A847.23.3-2-8	摇杆 ROD	1	1	1	1	1	1	
17	A847.23.3.3	支架 BRACKET	1	1	1	1	1	1	
18	GB5780	螺栓 M6X20 BOLT M6X20	1	1	1	1	1	1	
19	GB97.1	垫圈 12 WASHER 10	1	1	1	1	1	1	
20	GB97.1	垫圈 10 WASHER 10	1	1	1	1	1	1	
21	A847.23.3-6	连杆 ROD	1	1	1	1	1	1	
22	GB97.1	垫圈 10 WASHER 10	2	2	2	2	2	2	
23	A847.23.3-2-10	锁块 LOCK BLOCK				1	1	1	
24	GB93	垫圈 5 WASHER 5				1	1		
25	GB67	螺钉 M5X10 SCREW M5X10				1	1	1	
26	A847A II Z. 23.3-1	连板 JOINT PLATE	1	1	1				
27	A847A II Z. 23.3-2	销轴 PIN	1	1	1				

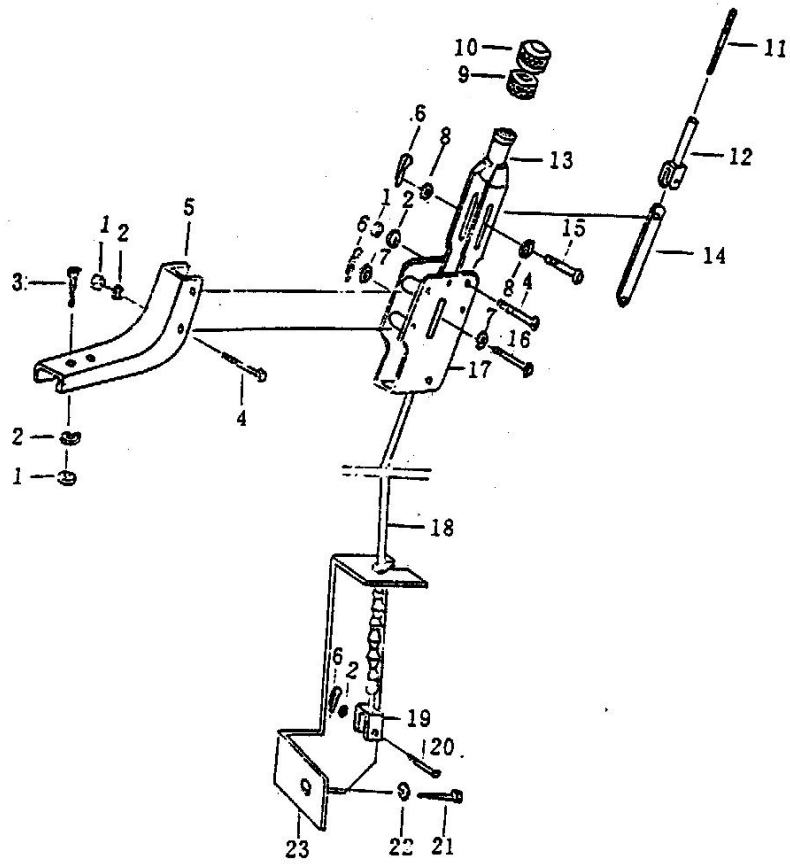


01-23-04

分配器操纵  
MULTIWAY VALVE

- |                       |                       |
|-----------------------|-----------------------|
| 01 : CPCD50 ( CD-AA ) | 04 : CPCD50 ( CD-FA ) |
| 02 : CPCD60 ( CD-AA ) | 05 : CPCD60           |

序号 ITEM NO	零件编号 PART NO.	零件名称及规格 PART NAME & DESCRIPTION	数量 Q' TY						备注 REMARK
			适用车型 APPLICABLE SERIAL NO						
			01	02	03	04	05	06	
1	A847.23.5.3	把手 KNOB	2	2	2	2	2	2	
2	GB6171	螺母 M10 NUT M10	2	2	2	2	2	2	
3	A847.23.5.1	操纵杆(I) CONTROL LEVER(I)	1	1	1	1	1	1	
4	A847.23.5.2	操纵杆(II) CONTROL LEVER(II)	1	1	1	1	1	1	
5	A847.23.5-2	定位轴套 SPACER	1	1	1	1	1	1	
6	A847.23.5-5	轴承座 BRACKET	2	2	2	2	2	2	
7	A847.23.5-1	轴 SHAFT	1	1	1	1	1	1	
8	GB91	销 COTTER PIN	4	4	4	4	4	4	
9	GB91	垫圈 12 WASFER 12	2	2	2	2	2	2	
10	A847.23.5-4	连接板 LINK PLATE	4	4	4	4	4	4	
11	GB97.1	垫圈 14 WASHER 14	2	2	2	2	2	2	
12	A847.23.5-3	销轴 PIN	2	2	2	2	2	2	
13	A847.23.5-6	销轴 PIN	2	2	2	2	2	2	
14	GB93	垫圈 16 WASHER 16	4	4	4	4	4	4	
15	GB5780	螺栓 M16X25 BOLT	4	4	4	4	4	4	
16	GB83	螺钉 M8X20 SCREW M8X20	2	2	2	2	2	2	
17	GB6170	螺母 M8 NUT M8	4	4	4	4	4	4	
18	GB93	垫圈 8 WASHER 8	4	4	4	4	4	4	
19	GB5781	螺栓 M8X28 BOLT M8X28	4	4	4	4	4	4	



01-23-05

手制动操纵机构  
PARKING BRAKE

01 : CPCD50(CD-AA)  
CPCD50(CD-FA)  
02 : CPCD60(CD-AA)

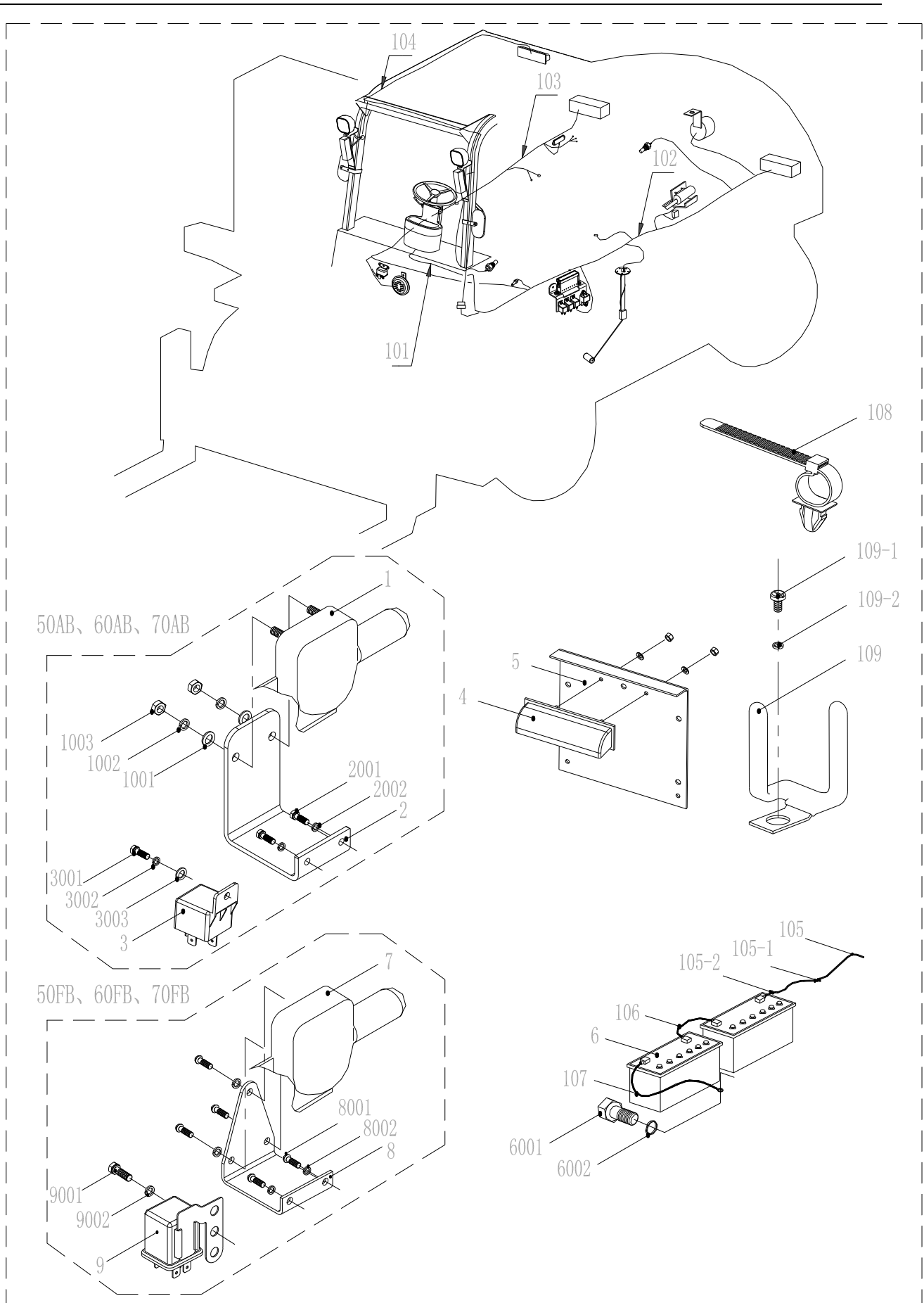
04 :  
05 :

序号 ITEM NO	零件编号 PART NO.	零件名称及规格 PART NAME & DESCRIPTION	数量 Q' TY						备注 REMARK
			适用车型 APPLICABLE SERIAL NO						
			01	02	03	04	05	06	
1	GB6170	螺母 M10 NUT M10	2	2	2	2	2	2	
2	GB93	垫圈 10 WASHER 10	2	2	2	2	2	2	
3	GB5780	螺栓 M10X40 BOLT M10X40	1	1	1	1	1	1	
4	GB5780	螺栓 M10X50 BOLT M10X50	1	1	1	1	1	1	
5	60X6210006	托架 SUPPORT	1	1	1	1	1	1	
6	GB91	销 3.2X40 COTTER PIN 3.2X40	2	2	2	2	2	2	
7	GB97.1	垫圈 8 WASHER 8	1	1	1	1	1	1	
8	GB93	垫圈 8 WASHER 8	4	4	4	4	4	4	
9	100X6210004	把手 B KNOB B	2	2	2	2	2	2	
10	100X6210001	把手 A KNOB A	4	4	4	4	4	4	
11	100X6210002	双头螺栓 DOUBLE END BOLT	2	2	2	2	2	2	
12	100X6212000	杆 ROD	2	2	2	2	2	2	
13	100X6211000	手柄 HANDLE	2	2	2	2	2	2	
14	100X6210005	连板 JOINT PLATE	4	4	4	4	4	4	
15	GB882	销轴 B8X35 PIN B8X35	4	4	4	4	4	4	
16	GB882	销轴 B8X45 PIN B8X45	2	2	2	2	2	2	
17	100X6214000	小托架 SUPPORT	4	4	4	4	4	4	
18	A847B I Z. 23. 4. 1	软轴 L=800 PARKING BRAKE	4	4	4	4	4	4	
19	A8410Q. 23. 4-1	夹头 CLAMP	4	4	4	4	4	4	
20	GB882	销轴 B10X28 PIN B10X28	1	1	1	1	1	1	
21	GB5783	螺栓 M12X25 BOLT M12X25	1	1	1	1	1	1	
22	GB93	垫圈 12 WASHER 12	1	1	1	1	1	1	
23	40Q6220000	软轴支架 PARKING BRAKE BRACKET	1	1	1	1	1	1	

01-24-01

电气系统(第一部分)  
ELECTRICAL SYSTEM (PART1)

01 : CPCD50(CD-AA) 04 :  
CPCD50(CD-FA)  
02 : CPCD60(CD-AA) 05 :



01-24-01

电气系统(第一部分)  
ELECTRICAL SYSTEM (PART1)

J1 : CPCD50(CD-AA)  
CPCD50(CD-FA)  
J2 : CPCD60(CD-AA)

04 :  
05 :



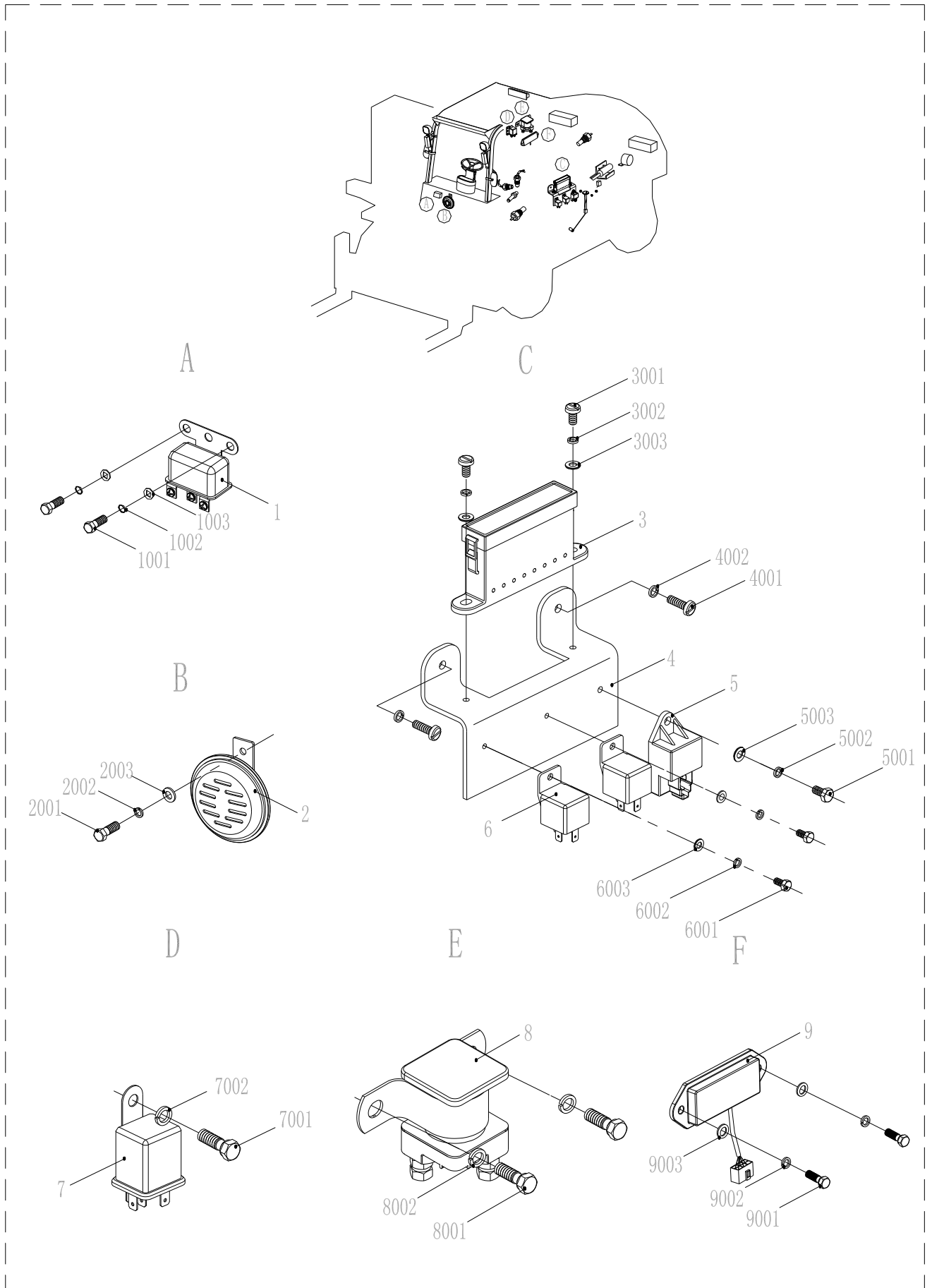
序号 ITEM NO	零件编号 PART NO	零件名称及规格 PART NAME & DESCRIPTION	数量 Q' TY						备注 REMARK
			适用车型 APPLICABLE SERIAL NO						
			0 1	0 2	0 3	0 4	0 5	0 6	
101	A847B I Z. 24. 6	主线束 WIRING HARNESS, MAIN	1	1	1				
	A847B II Z. 24. 3	同上				1	1	1	
102	A847B I Z. 24. 5	左线束 WIRING HARNESS, LEFT	1	1	1				
	A847B II Z. 24. 2	同上				1	1	1	
103	A847B I Z. 24. 4	右线束 WIRING HARNESS, RIGHT	1	1	1				
	A847B II Z. 24. 1	同上				1	1	1	
104	A847B I Z. 24. 7	护顶架线 HARNESS, PROTECTING HOUSING							护顶架车
	A847B I Z. 96. 2. 1	司机室线束 HARNESS, CAB	1	1	1	1	1	1	用
105	A847B I Z. 24. 3	蓄电池到起动机电缆	1	1	1	1	1	1	司机室车
		CABLE, BATTERY TO STARTER	1	1	1	1	1	1	用
105-1	A847. 24A. 1	胶环 LOOP RUBBER							
105-2	QJ/DC05. 615-1988	胶环 28×7 LOOP BUBBER 28×7	1	1	1	1	1	1	
106	A847B I Z. 24. 2	蓄电池联接电缆	1	1	1	1	1	1	
		CABLE, CONNECT WITH BATTERY	1	1	1	1	1	1	
107	A847B I Z. 24. 1	蓄电池接地电缆	1	1	1	1	1	1	
		CABLE, BATTERY TO EARTH	1	1	1	1	1	1	
108	ZDG150×8	线夹 CLIP	2	2	2	2	2	2	
109	COM-15	夹子 CLAMP	4	4	4	4	4	4	
109-1	GB5781	螺栓 M6×12 BOLT M6×12	1	1	1	1	1	1	
109-2	GB93	垫圈 6 WASHER SPRING 6	1	1	1	1	1	1	
4	DPC5-24V	牌照灯 LAMP, LICENSE	1	1	1	1	1	1	
5	A847A I Z. 96. 2-1	牌照灯支架 LICENSE BRACKET	1	1	1	1	1	1	
			1	1	1	1	1	1	
6	N100	蓄电池 BATTERY	2	2	2	2	2	2	
6001	GB5781	螺栓 M10×20 BOLT M10×20	1	1	1	1	1	1	
6002	GB93	垫圈 10 WASHER, SPRING 10	1	1	1	1	1	1	
6003	GB97. 1	垫圈 10 WASHER, PLAIN 10	1	1	1	1	1	1	
7	MV2-17A/24V	熄火装置 CHOKE, ENG STOP				1	1	1	发动机带
8	A847A I. 24B. 00-1	熄火器支架 BRACKET, CHOKE				1	1	1	
8001	GB67	螺钉 M6×20 SCREW M6×20				2	2	2	
8002	GB93	垫圈 6 WASHER, SPRING 6				2	2	2	
9	MR5A-052-8/24V	熄火继电器 RELAY, EGN STOP				1	1	1	发动机带
9001	GB5781	螺栓 M5×12 BOLT M5×12				1	1	1	
9002	GB93	垫圈 5 WASHER, SPRING 5				1	1	1	

01-24-02

电气系统(第二部分)  
ELECTRICAL SYSTEM (PART2)

01 : CPCD50(CD-AA)  
CPCD50(CD-FA)  
02 : CPCD60(CD-AA)

04 :  
05 :



01-24-02

## 电气系统(第二部分) ELECTRICAL SYSTEM (PART2)

01 : CPCD50(CD-AA)

04 :

CPCD50(CD-FA)

02 : CPCD60(CD-AA)

05 :

序号 ITEM NO	零件编号 PART NO	零件名称及规格 PART NAME & DESCRIPTION	数量 Q' TY						备注 REMARK		
			适用车型 APPLICABLE SERIAL NO.								
			01	02	03	04	05	06			
A	1	JL2B-24V	喇叭继电器	RELAY, HORN	1	1	1	1	1	1	
	1001	GB5781	螺栓 M6×12	BOLT M6×12	2	2	2	2	2	2	
	1002	GB93	垫圈 6	WASHER, SPRING 6	2	2	2	2	2	2	
	1003	GB97.1	垫圈 6	WASHER, PLAIN 6	2	2	2	2	2	2	
B	2	DL50GA/24V	电喇叭	ELECTRIC HORN	1	1	1	1	1	1	
	2001	GB5781	螺栓 M8×20	BOLT M8×20	1	1	1	1	1	1	
	2002	GB93	垫圈 8	WASHER, SPRING 8	1	1	1	1	1	1	
	2003	GB97.1	垫圈 8	WASHER, PLAIN 8	1	1	1	1	1	1	
C	3	BX2085X/24V	保险丝盒	FUSE BOX	1	1	1	1	1	1	
	3001	GB67	螺钉 M6×12	SCREW M6×12	2	2	2	2	2	2	
	3002	GB93	垫圈 6	WASHER, SPRING 6	2	2	2	2	2	2	
	3003	GB97.1	垫圈 6	WASHER, PLAIN 6	2	2	2	2	2	2	
	4	A847B I Z. 24. 00-1	支架	BRACKET	1	1	1	1	1	1	
	4001	GB67	螺钉 M6×16	SCREW M6×16	2	2	2	2	2	2	
	4002	GB93	垫圈 6	WASHER, SPRING 6	2	2	2	2	2	2	
	5	SG252	闪光器	FLASHER	1	1	1	1	1	1	
	5001	GB5781	螺栓 M6×12	BOLT M6×12	1	1	1	1	1	1	
	5002	GB93	垫圈 6	WASHER, SPRING 6	1	1	1	1	1	1	
	5003	GB97.1	垫圈 6	WASHER, PLAIN 6	1	1	1	1	1	1	
	6	HG4190/024-1Z9	继电器	RELAY	2	2	2	2	2	2	
	6001	GB5781	螺栓 M5×12	BOLT M5×12	2	2	2	2	2	2	
	6002	GB93	垫圈 5	WASHER, SPRING 5	2	2	2	2	2	2	
	6003	GB97.1	垫圈 5	WASHER, PLAIN 5	2	2	2	2	2	2	
D	7	MR5A-052-8	充电指示灯继电器	RELAY, CHARGE LAMP				1	1	1	发动机带
	7001	GB5781	螺栓 M6×12	BOLT M6×12				1	1	1	
	7002	GB93	垫圈 6	WASHER, SPRING 6				1	1	1	
E	8	1-82533-021-3	安全继电器	RELAY, SAFETY				1	1	1	发动机带
	8001	GB5781	螺栓 M8×20	BOLT M8×20				2	2	2	
	8002	GB93	垫圈 8	WASHER, SPRING 8				2	2	2	
F	9	JFT147-28B	电子调节器	ELECTRIC ADJUSTER	1	1	1				
	9001	GB5781	螺栓 M6×12	BOLT M6×12	2	2	2				
	9002	GB93	垫圈 6	WASHER, SPRING 6	2	2	2				
	9003	GB97.1	垫圈 6	WASHER, PLAIN 6	2	2	2				



01-24-03

## 电气系统(第三部分)

### ELECTRICAL SYSTEM (PART3)

01 : CPCD50(CD-AA)

04 :

CPCD50(CD-FA)

02 : CPCD60(CD-AA)

05 :

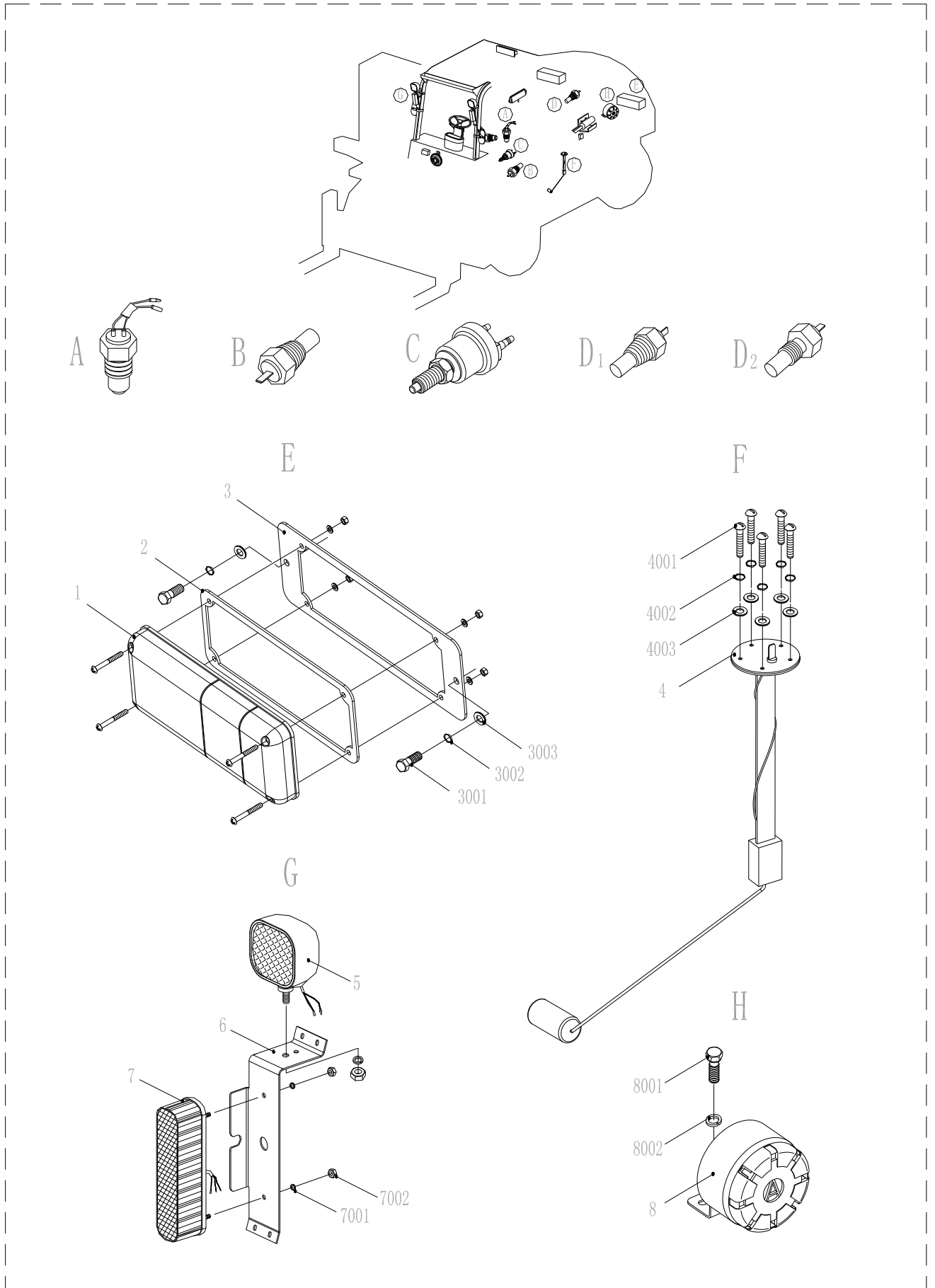
序号 ITEM NO	零件编号 PART NO	零件名称及规格 PART NAME & DESCRIPTION	数量 Q' TY						备注 REMARK
			适用车型						
			0 1	0 2	0 3	0 4	0 5	0 6	
1	DS-HZB205/24V	H2002 数显型组合仪表  COMBINATION METER, DIGITAL SIGNAL	1	1	1	1	1	1	
1-01	JK107	车灯开关 SWICTH, WORKING LAMP	1	1	1	1	1	1	组合仪表带
1-02	JK412	防误启动开关 SWICTH, PREVENT RESTARTER	1	1	1	1	1	1	组合仪表带
1-03	JK815	转向开关 SWICTH, TURNING LAMP	1	1	1	1	1	1	组合仪表带
1001	30XFA80A00003	胶垫 GASKET	4	4	4	4	4	4	
1002	30XFA80A00001	仪表安装支架 BRACKET, COMB METER	1	1	1	1	1	1	
1003	30XFA80A00002	胶垫 GASKET	1	1	1	1	1	1	
1004	HG/T3088-1999	金属型混合密封条(九字管) METAL GLAND	1	1	1	1	1	1	长 460mm
2	YT-202B/0-2.5MPa	挂档压力表 MANOMETER	1	1	1	1	1	1	

01-24-04

电气系统(第四部分)  
ELECTRICAL SYSTEM (PART4)

01 : CPCD50(CD-AA)  
CPCD50(CD-FA)  
02 : CPCD60(CD-AA)

04 :  
05 :



01-24-04

# 电气系统(第四部分)

## ELECTRICAL SYSTEM (PART4)

01 : CPCD50(CD-AA)

04 :

CPCD50(CD-FA)

02 : CPCD60(CD-AA)

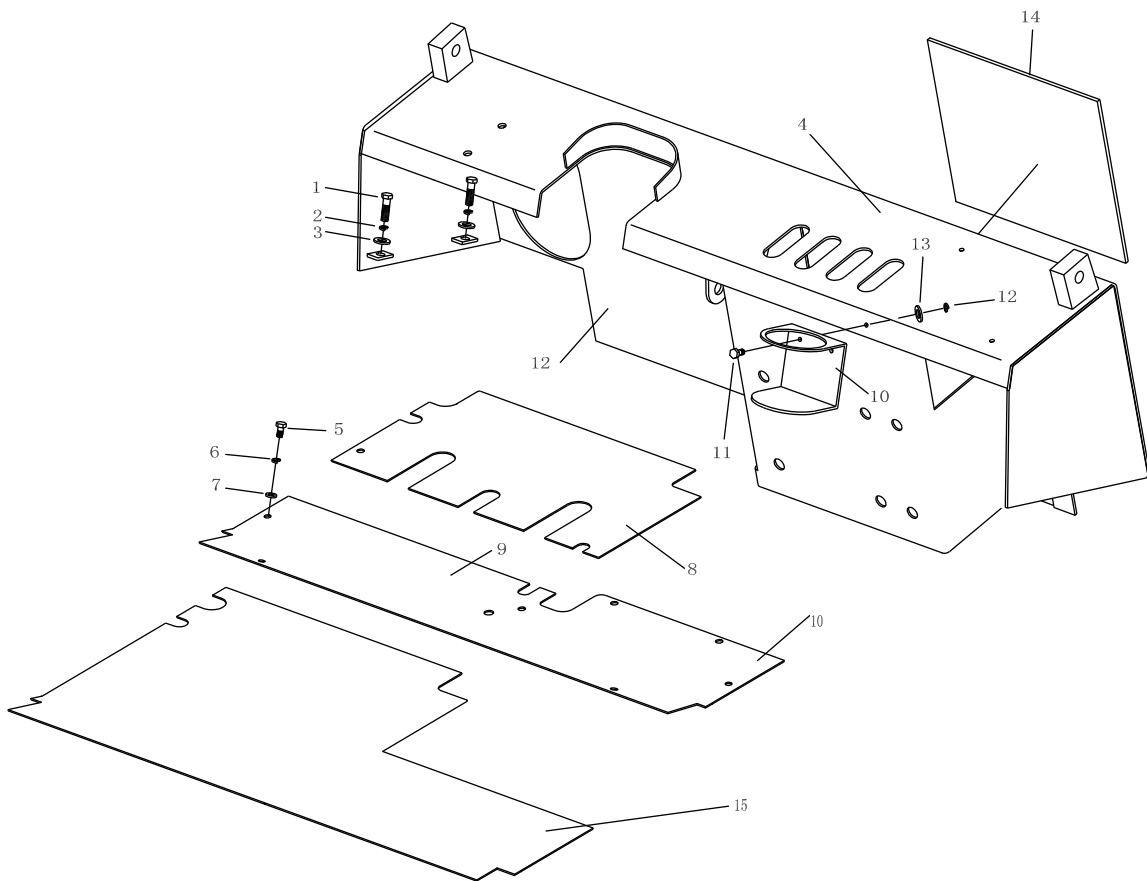
05 :

序号 ITEM NO	零件编号 PART NO	零件名称及规格 PART NAME & DESCRIPTION	数量 Q' TY						备注 REMARK	
			适用车型 APPLICABLE SERIAL NO.							
			0	0	0	0	0	0		
			1	2	3	4	5	6		
A	JK208	开关 SWICTH	1	1	1	1	1	1		
	JK611C	开关 SWICTH	1	1	1	1	1	1		
B	DS0-Z3/8	油温传感器 SENSOR, OIL TEMP	1	1	1	1	1	1		
C	JK205A	制动灯开关 SWICTH, BRAKE LAMP	1	1	1	1	1	1		
D1	DSW-Z3/8	水温传感器 SENSOR, WATER TEMP	1	1	1					
D2	DSW-M16×1.5	水温传感器 SENSOR, WATER TEMP				1	1	1		
E	1	TCM-TQ/24V	后组合灯 ASSEMBLE LAMP, REVERSE	2	2	2	2	2	2	
	2	A847.24C.00-3	胶垫 GASKET	2	2	2	2	2	2	
	3	A847.24C.00-2	后灯支架 BRACKET, REVERSE LAMP	2	2	2	2	2	2	
	3001	GB5781	螺栓 M8×20 BOLT M8×20	4	4	4	4	4	4	
	3002	GB93	垫圈 8 WASHER, SPRING 8	4	4	4	4	4	4	
	3003	GB97.1	垫圈 8 WASHER, PLAIN 8	4	4	4	4	4	4	
F	4		燃油传感器 SENSOR, FUEL	1	1	1	1	1	1	组合仪表带
	4001	GB67	螺钉 M5×16 SCREW M5×16	5	5	5	5	5	5	
	4002	GB93	垫圈 5 WASHER, SPRING 5	5	5	5	5	5	5	
	4003	GB97.1	垫圈 5 WASHER, PLAIN 5	5	5	5	5	5	5	
G	5	WD100×90/24V	照明灯 LIGHTING LAMP, FORWARD	2	2	2	2	2	2	
	6	A847A I Z. 96. 2. 3-1	左灯架 LAMP BRACKET, LEFT	1	1	1	1	1	1	
		A847A I Z. 96. 2. 2-1	右灯架 LAMP BRACKET, RIGHT	1	1	1	1	1	1	
	7	QXD160×48/24V	前组合灯 ASSEMBLE LAMP, FORWARD	2	2	2	2	2	2	
	7001	GB93	垫圈 4 WASHER, SPRING 4	4	4	4	4	4	4	
	7002	GB6170	螺母 M4 NUT M4	4	4	4	4	4	4	

	8	DJB-24B	倒车蜂鸣器 BUZZER, BACKWARD	1	1	1	1	1	1	
H	8001	GB5781	螺栓 M6×12 BOLT M6×12	1	1	1	1	1	1	
	8002	GB93	垫圈 6 WASHER, SPRING 6	1	1	1	1	1	1	

01-25-01

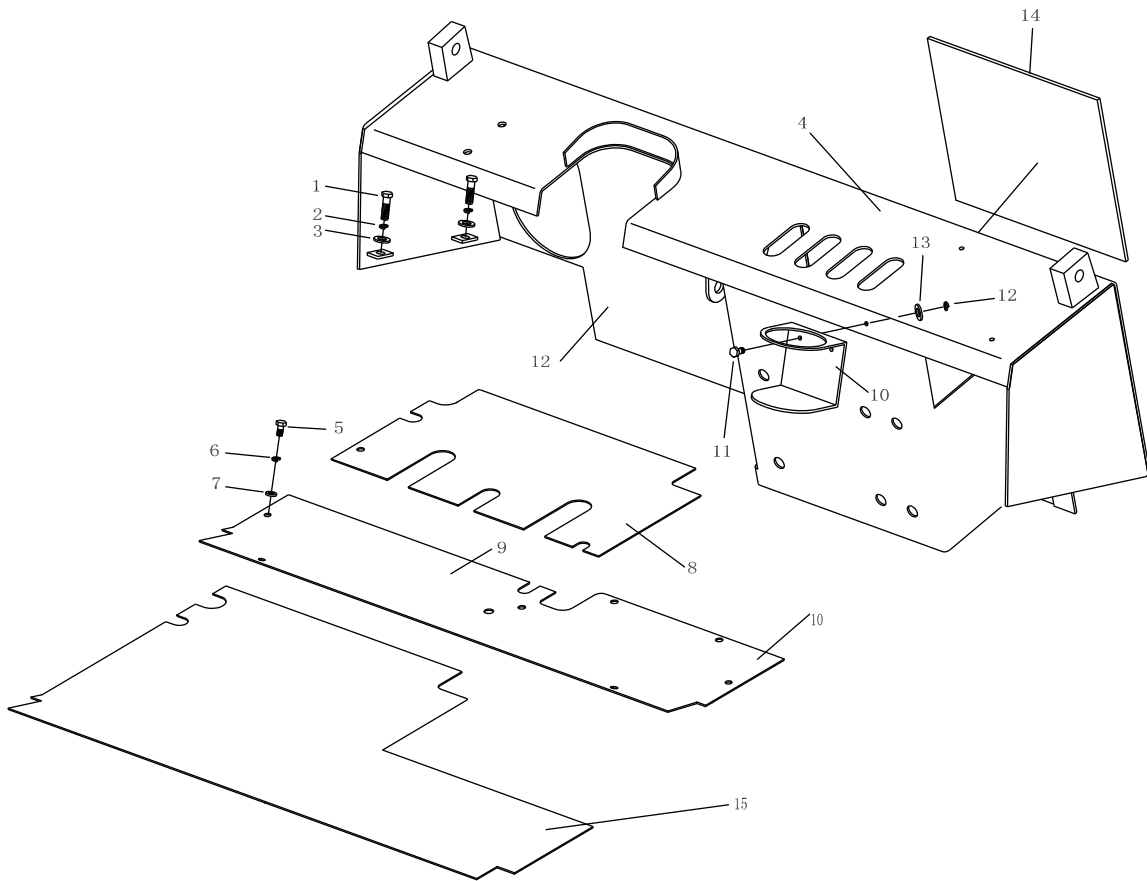
## 仪表架 INSTRUMENTS





01-25-01

仪表架  
INSTRUMENTS



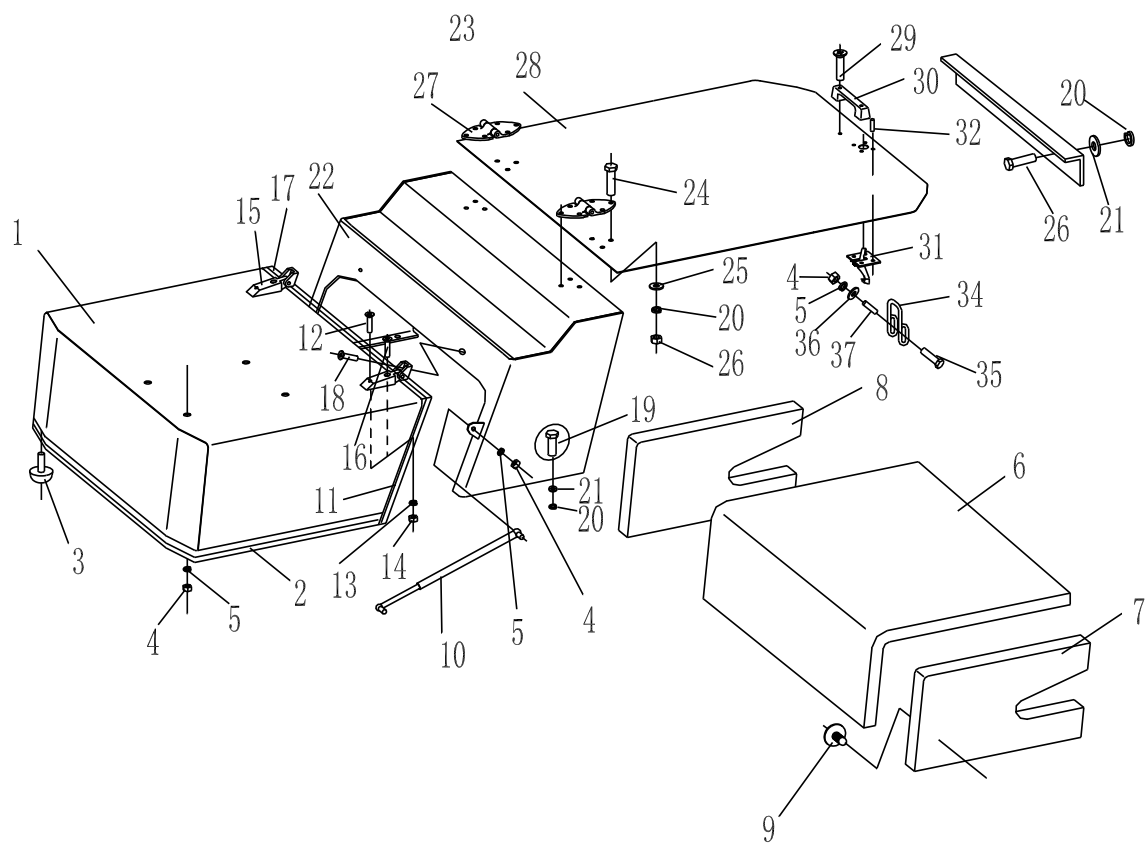
本”仪表架”为福石叉车专用





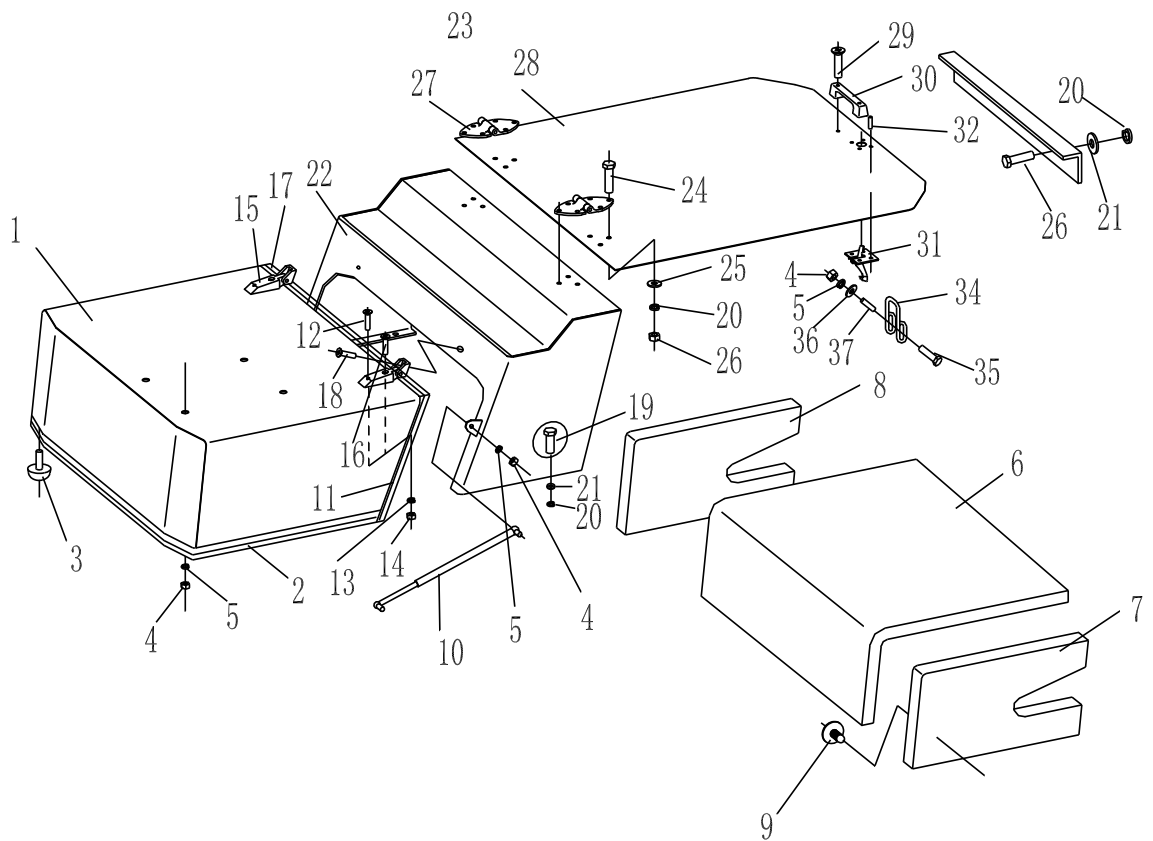

01-27-01

发动机罩总成  
ENGINE HOOD ASS'



01-27-01

发动机罩总成  
ENGINE HOOD ASS'



本”发动机罩”为福石叉车专用

01-27-01

## 发动机罩总成 ENGINE HOOD

01 : CPCD70(CD-AA)

序号 ITEM NO	零件编号 PART NO.	零件名称及规格 PART NAME & DESCRIPTION	数量 Q' TY		备注 REMARK
			适用车型 APPLICABLE SERIAL NO		
			01		
1	福 A845B II Z. 27. 1	前罩 BEFORE COVER	1		
2	GB7526	金属混合密封条 (九字管) SEAL COMPLETELY	1		
3	30X5270000	支角 CAP	2		
4	GB6170	螺母 M8 NUT M8	10		
5	GB93	垫圈 8 WASHER 8	13		
6	福 A845B II Z. 27-1	主隔板 MAIN INSULATE PLANK	1		
7	福 A845B II Z. 27-2	右隔板 RIGHT INSULATE PLANK	1		
8	福 A845B II Z. 27-3	左隔板 LEFT INSULATE PLANK	1		
9	91212-12200	塑料紧固钉 PLASTICS SCREW	22		
10	SIP3238A	气弹簧 AIR PRESSURE SPRING	3		
11	GB7526	金属混合密封条 (九字管) SEAL COMPLETELY	2		
12	GB819	螺钉 M6X25 SCREW M6X25	2		
13	GB93	垫圈 6 WASHER 6	12		
14	GB6170	螺母 M6 NUT M6	12		
15	30X5250000	铰链 PINTLE	2		
16	GB819	螺钉 M6X35 SCREW	2		
17	GB7526	金属混合密封条 (九字管) SEAL COMPLETELY	1		
18	GB819	螺钉 M6X20 SCREW M6X20	4		
19	GB5781	螺栓 M10X30 BOLT M10X30	4		
20	GB93	垫圈 10 WASHER 10	30		
21	GB96	垫圈 10 WASHER 10	6		
22	A847B I Z. 27. 2	颈部 NECK	1		
23	197	密封条 SEAL COMPLETELY	1		
24	GB5781	螺栓 M10X25 BOLT M10X25	14		
25	GB97. 1	垫圈 10 WASHER 10	12		
26	GB6170	螺母 M10 NUT M10	12		
27	100X515100000	铰链 PINTLE	2		
28	A847B I Z. 27. 5	后盖 BEHIND COVER	1		
29	GB818	螺钉 M6X20 SCREW M6X20	4		
30	6227-6105030	把手 HANDLE KNOB	2		
31	A847B I Z. 27. 3	搭扣 BUTTON	1		
32	GB/T 12618	抽芯铆钉 $\Phi$ 4X10 RIVET $\Phi$ 4X10	4		
33	A847B I Z. 27. 4	支架 ACCEPTS SHEFT	1		
34	A847B I Z. 27-7	钩环 ELF HOOK WREATH	1		
35	GB5780	螺栓 M10X50 BOLT M10X50	1		
36	GB96	垫圈 8 WASHER 8	2		
37	A847B I Z. 27-8	管 TUBE	1		


01-27-01

## 发动机罩总成 ENGINE HOOD

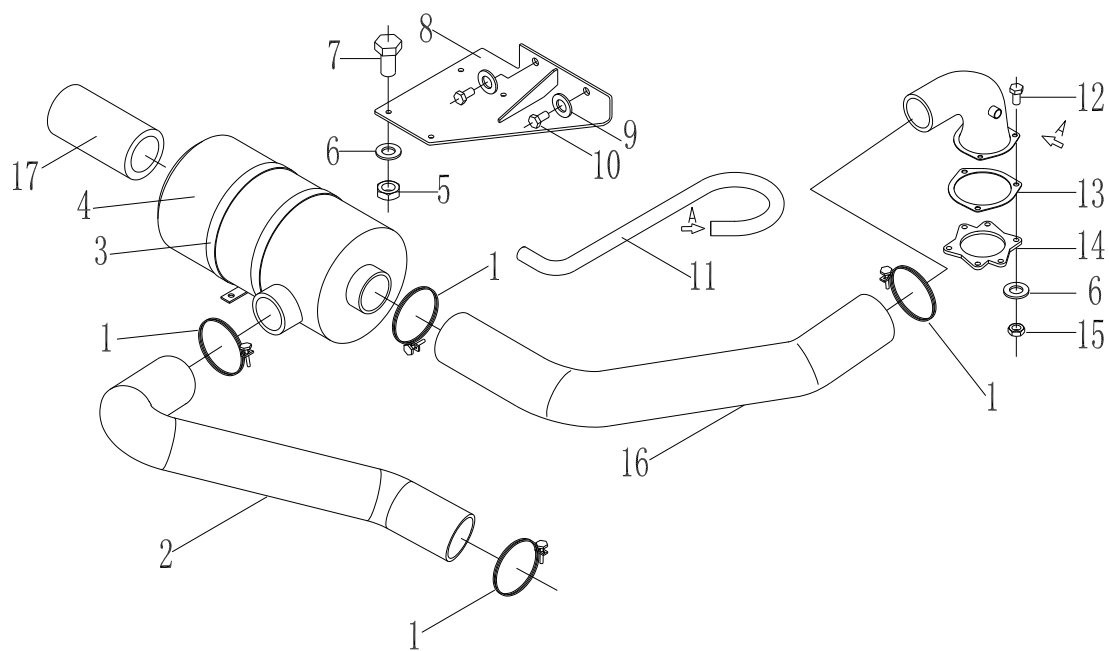
01 : CPCD50(CD-AA) 04 : CPCD50(CD-FA)

02 : CPCD60(CD-AA) 05 : CPCD60(CD-

序号 ITEM NO	零件编号 PART NO.	零件名称及规格 PART NAME & DESCRIPTION	数量 Q' TY						备注 REMARK
			适用车型 APPLICABLE SERIAL NO						
			01	02	03	04	05	06	
1	A847B I Z. 27. 1	前罩 BEFORE COVER	1	1	1	1	1	1	
2	GB7526	金属混合密封条（九字管） SEAL COMPLETELY	1	1	1	1	1	1	
3	30X5270000	支角 CAP	2	2	2	2	2	2	
4	GB6170	螺母 M8 NUT M8	10	10	10	10	10	10	
5	GB93	垫圈 8 WASHER 8	13	13	13	13	13	13	
6	A847B I Z. 27-1	主隔板 MAIN INSULATE PLANK	1	1	1	1	1	1	
7	A847B I Z. 27-2	右隔板 RIGHT INSULATE PLANK	1	1	1	1	1	1	
8	A847B I Z. 27-3	左隔板 LEFT INSULATE PLANK	1	1	1	1	1	1	
9	91212-12200	塑料紧固钉 PLASTICS SCREW	22	22	22	22	22	22	
10	SIP3238A	气弹簧 AIR PRESSURE SPRING	3	3	3	3	3	3	
11	GB7526	金属混合密封条（九字管） SEAL COMPLETELY	2	2	2	2	2	2	
12	GB819	螺钉 M6X25 SCREW M6X25	2	2	2	2	2	2	
13	GB93	垫圈 6 WASHER 6	12	12	12	12	12	12	
14	GB6170	螺母 M6 NUT M6	12	12	12	12	12	12	
15	30X5250000	铰链 PINTLE	2	2	2	2	2	2	
16	GB819	螺钉 M6X35 SCREW	2	2	2	2	2	2	
17	GB7526	金属混合密封条（九字管） SEAL COMPLETELY	1	1	1	1	1	1	
18	GB819	螺钉 M6X20 SCREW M6X20	4	4	4	4	4	4	
19	GB5781	螺栓 M10X30 BOLT M10X30	4	4	4	4	4	4	
20	GB93	垫圈 10 WASHER 10	30	30	30	30	30	30	
21	GB96	垫圈 10 WASHER 10	6	6	6	6	6	6	
22	A847B I Z. 27. 2	颈部 NECK	1	1	1	1	1	1	
23	197	密封条 SEAL COMPLETELY	1	1	1	1	1	1	
24	GB5781	螺栓 M10X25 BOLT M10X25	14	14	14	14	14	14	
25	GB97. 1	垫圈 10 WASHER 10	12	12	12	12	12	12	
26	GB6170	螺母 M10 NUT M10	12	12	12	12	12	12	
27	100X515100000	铰链 PINTLE	2	2	2	2	2	2	
28	A847B I Z. 27. 5	后盖 BEHIND COVER	1	1	1	1	1	1	
29	GB818	螺钉 M6X20 SCREW M6X20	4	4	4	4	4	4	
30	6227-6105030	把手 HANDLE KNOB	2	2	2	2	2	2	
31	A847B I Z. 27. 3	搭扣 BUTTON	1	1	1	1	1	1	
32	GB/T 12618	抽芯铆钉 Φ4X10 RIVET Φ4X10	4	4	4	4	4	4	
33	A847B I Z. 27. 4	支架 ACCEPTS SHEFT	1	1	1	1	1	1	
34	A847B I Z. 27-7	钩环 ELF HOOK WREATH	1	1	1	1	1	1	
35	GB5780	螺栓 M10X50 BOLT M10X50	1	1	1	1	1	1	
36	GB96	垫圈 8 WASHER 8	2	2	2	2	2	2	
37	A847B I Z. 27-8	管 TUBE	1	1	1	1	1	1	


01-28-01

## 进气装置 AIR INTAKE



易损件明细表(修理包)

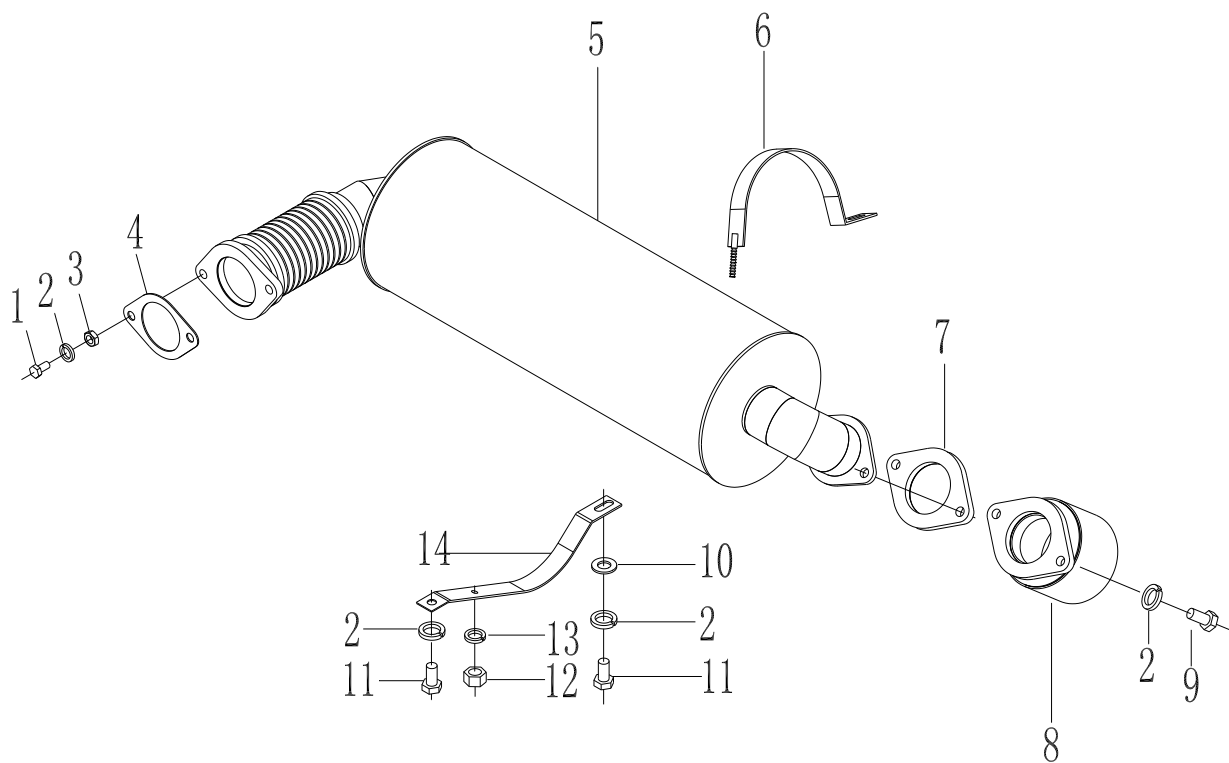
序号	图号	名称	数量
17	1530	空气滤芯	1






01-29-01

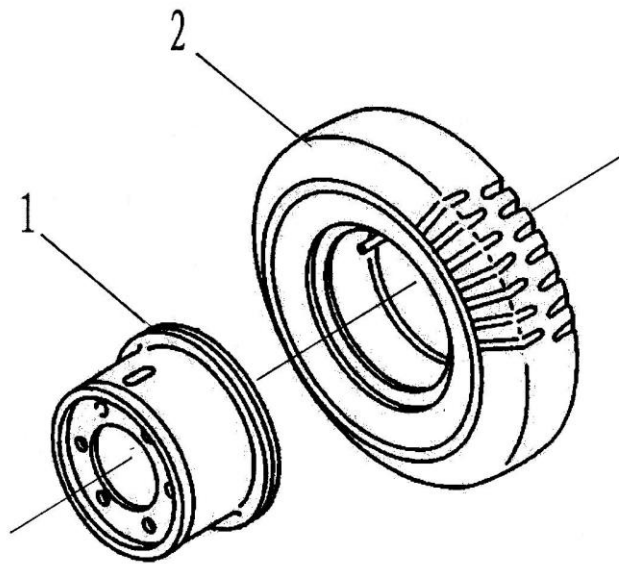
排气装置  
AIR OUTTAKE






01-31-01

转向车轮  
STEERING WHEEL

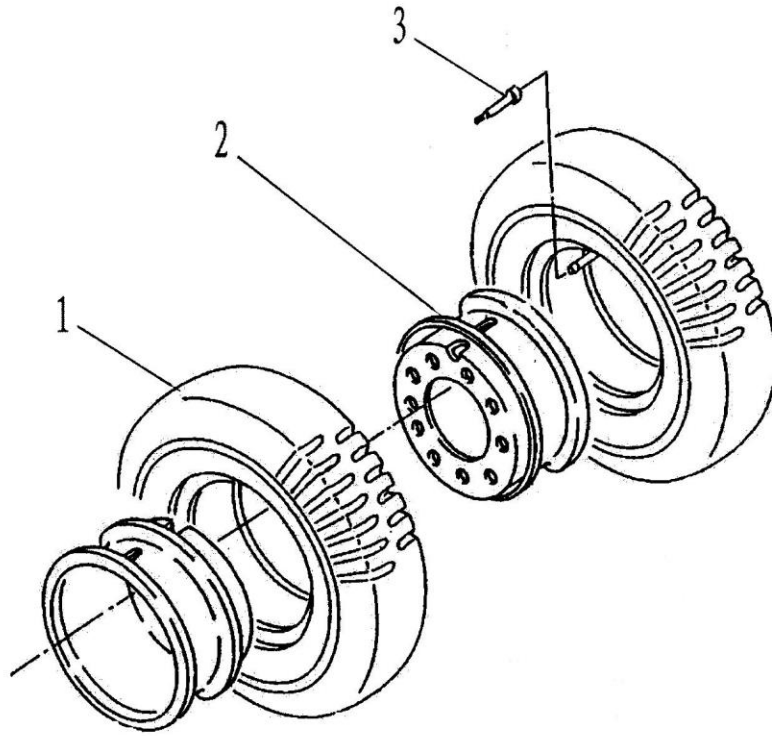





01-32(33)-01

驱动车轮 ( 内外 )

**DRIVING WHEEL (INSIDE&OUTSIDE)**



01-32(33)-01

驱动车轮 (内外)

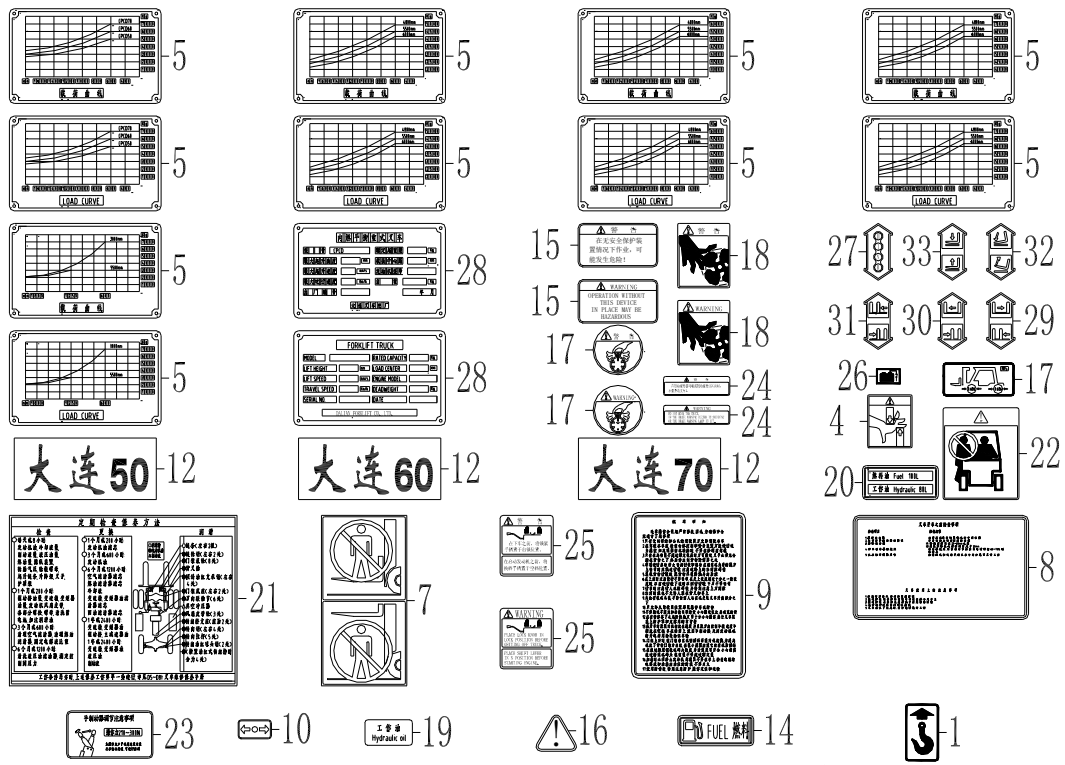
DRIVING WHEEL (INSIDE&OUTSIDE)

01 : CPCD50 ( CD-AA )    04 : CPCD50 ( CD-FA )  
 02 : CPCD60 ( CD-AA )    05 : CPCD60 ( CD-

序号 ITEM NO	零件编号 PART NO.	零件名称及规格 PART NAME & DESCRIPTION	数量 Q' TY
---------------	------------------	------------------------------------	-------------



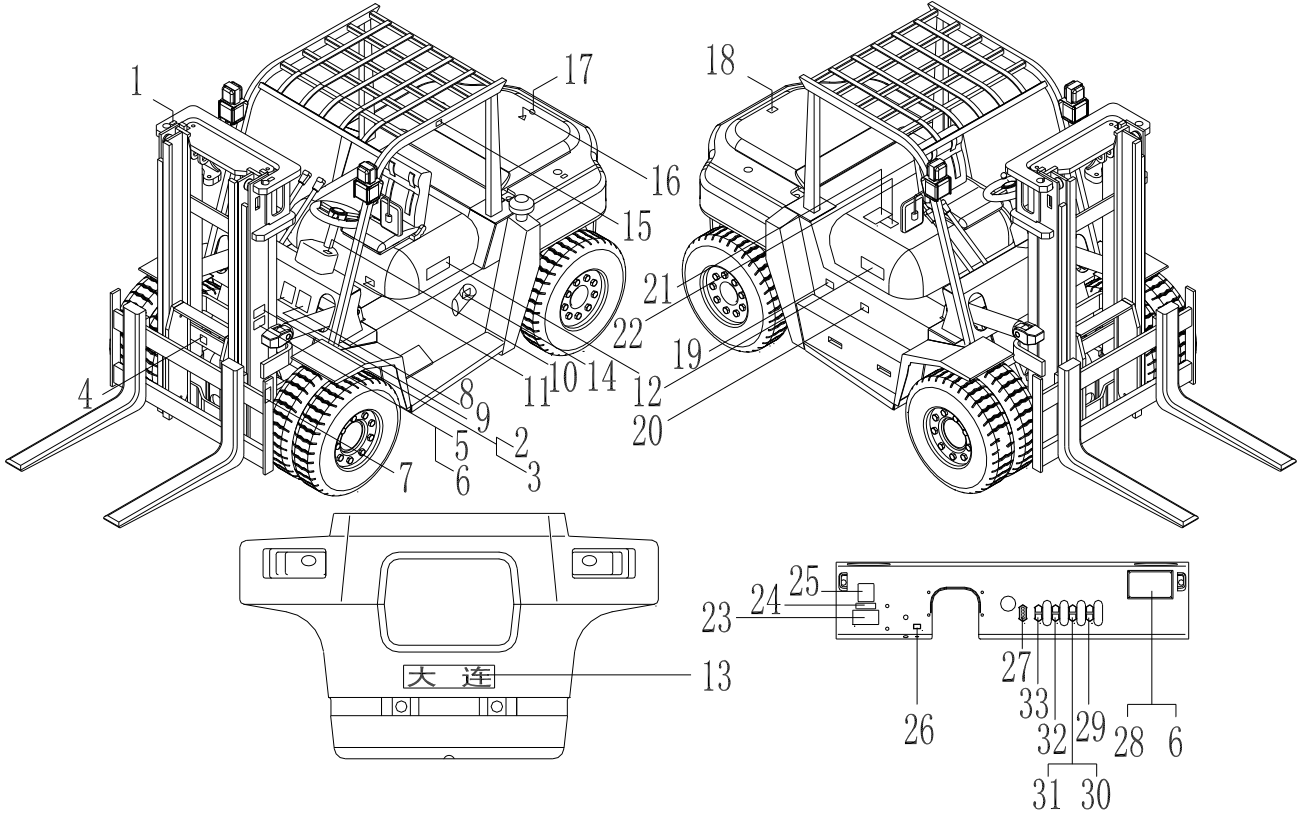




大连50-12

大连60-12

大连70-12



01-34-01

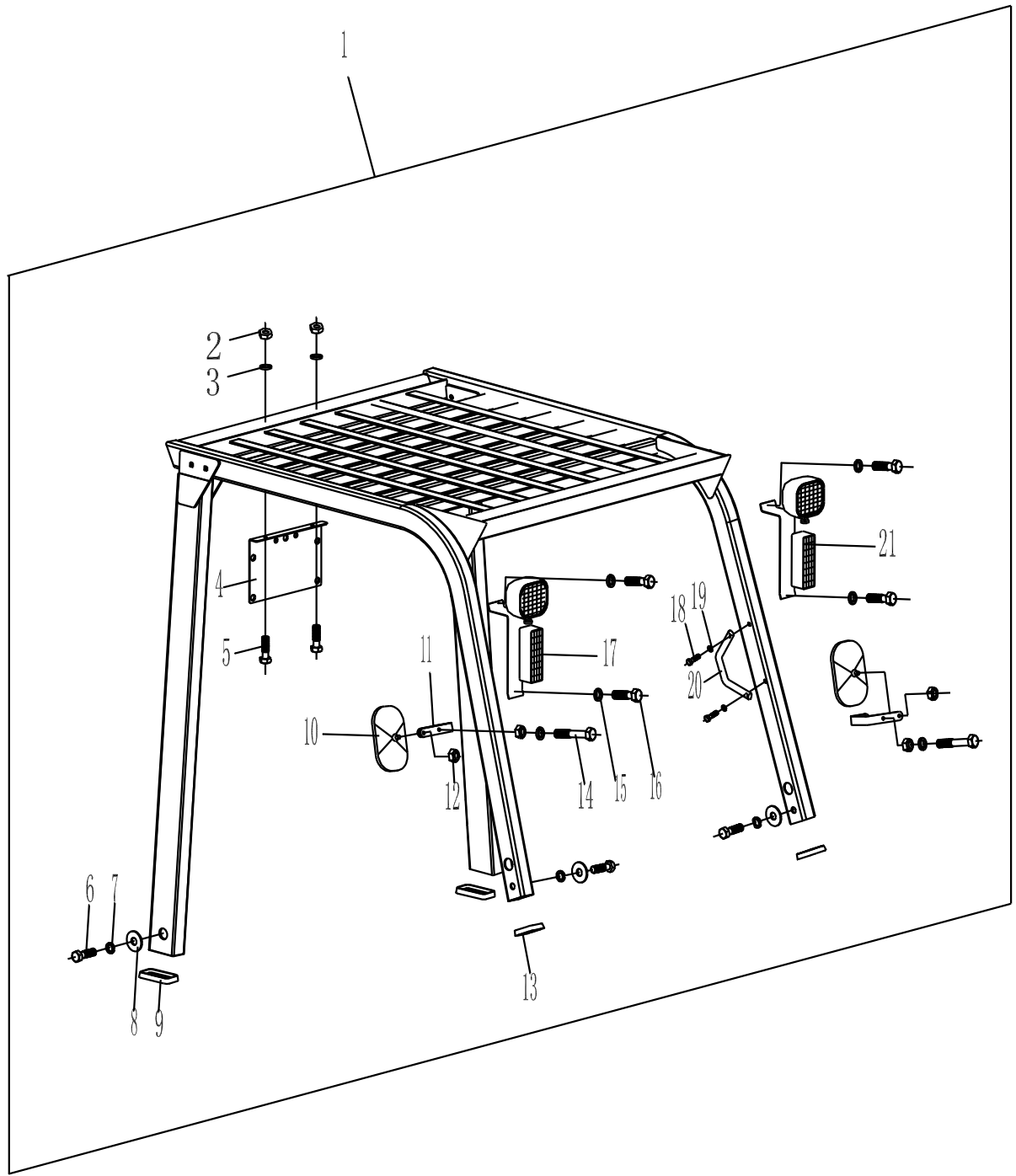
标牌组件  
MARK CARD

- 01 : CPCD50(CD-AA)      04 :
- CPCD50(CD-FA)
- 02 : CPCD60(CD-AA)      05 :

序号 ITEM NO	零件编号 PART NO.	零件名称及规格 PART NAME & DESCRIPTION	数量 Q' TY						备注 REMARK
			适用车型 APPLICABLE SERIAL NO						
			01	02	03	04	05	06	
1	60XFA0700004	吊装指示牌 INSTRUCTION CARD	4	4	4	4	4	4	
2	DC. J702	商标 TRADEMARK	1	1	1	1	1	1	
3	GB67	螺钉 M5X12 BOLT M5X12	2	2	2	2	2	2	
4	A847B I Z. 34-01	安全指示标牌 INSTRUCTION CARD	1	1	1	1	1	1	
5	A847B I Z. 34-02	载荷曲线牌 CURVE CARD	1	1	1	1	1	1	4.8m 以下 国内
5	A847B I Z. 34-03	载荷曲线牌 CURVE CARD	1	1	1	1	1	1	4.8m 以下 国外
	A847B I Z. 34-04		1			1			4.8m 以上 国内
	A847B I Z. 34-07		1			1			4.8m 以上 国外
	A846B I Z. 34-01			1			1		4.8m 以上 国内
	A846B I Z. 34-02			1			1		4.8m 以上 国外
5	A845B I Z. 34-01	载荷曲线牌 CURVE CARD			1			1	4.8m 以上 国内
5	A845B I Z. 34-02	载荷曲线牌 CURVE CARD			1			1	4.8m 以上 国外
5	A845B I Z. 34-03	载荷曲线牌 CURVE CARD			1			1	又 2050mm 国内
5	A845B I Z. 34-04	载荷曲线牌 CURVE CARD			1			1	又 2050mm 国外
6	GB827	铆钉 2.5X10 RIVET 2.5X10	8	8	8	8	8	8	
7	100X0700012	警告牌 WARNING CARD	2	2	2	2	2	2	
8	30X0700009	注意事项标牌 MARK CARD	1	1	1	1	1	1	
9	30X0700011	使用须知标牌 MARK CARD	1	1	1	1	1	1	
10	30X0700008	换向标牌 MARK CARD	2	2	2	2	2	2	
11	60XFA0700008	轮胎气压标牌 MARK CARD	2	2	2	2	2	2	
12	A847A I Z. 00-12	标牌 MARK CARD	1			1			
12	A846A I Z. 00-7	标牌 MARK CARD		1			1		
12	A845A I . 00-7	标牌 MARK CARD			1			1	
13									
14	30X0700010	燃油指示牌 MARK CARD	1	1	1	1	1	1	
15	A847B I Z. 34-08	安全指示标牌 MARK CARD	1	1	1	1	1	1	国内销售
15	A847B I Z. 34-09	安全指示标牌 MARK CARD	1	1	1	1	1	1	国外销售
16	100X0700016	警告牌 WARNING CARD	1	1	1	1	1	1	
17	A847B I Z. 34-10	安全指示标牌 MARK CARD	1	1	1	1	1	1	国内销售
17	A847B I Z. 34-11	安全指示标牌 MARK CARD	1	1	1	1	1	1	国外销售
18	A847B I Z. 34-12	安全指示标牌 MARK CARD	1	1	1	1	1	1	国内销售
18	A847B I Z. 34-13	安全指示标牌 MARK CARD	1	1	1	1	1	1	国外销售
19	30X0700012	工作油标牌 MARK CARD	1	1	1	1	1	1	
20	A847B I Z. 34-14	油量标牌 MARK CARD	1	1	1	1	1	1	
21	A847A-12	指示标牌 MARK CARD	1	1	1	1	1	1	
22	60XFA0700013	标牌 MARK CARD	1	1	1	1	1	1	
23	100X0700017	手制动操纵指示牌 INSTRUCTION CARD	1	1	1	1	1	1	
24	A847B I Z. 34-15	安全指示标牌 INSTRUCTION CARD	1	1	1	1	1	1	国内销售
24	A847B I Z. 34-16	安全指示标牌 INSTRUCTION CARD	1	1	1	1	1	1	国外销售
25	A847B I Z. 34-17	安全指示标牌 INSTRUCTION CARD	1	1	1	1	1	1	国内销售
25	A847B I Z. 34-18	安全指示标牌 INSTRUCTION CARD	1	1	1	1	1	1	国外销售
26	A847B I Z. 34-19	电源开关指示牌 INSTRUCTION CARD	1	1	1	1	1	1	
27	A847B I Z. 34-20	换档指示牌 INSTRUCTION CARD	1	1	1	1	1	1	
28	A847A I Z. 00-7	铭牌 MARK CARD	1	1	1	1	1	1	国内销售
28	A847A I Z. 00-11	铭牌 MARK CARD	1	1	1	1	1	1	国外销售
29	A847B I Z. 34-23	叉移指示标牌(右) INSTRUCTION CARD	1	1	1	1	1	1	叉移车专用
30	A847B I Z. 34-24	叉移指示标牌(左) INSTRUCTION CARD	1	1	1	1	1	1	叉移车专用
31	A847B I Z. 34-25	侧移指示标牌 INSTRUCTION CARD	1	1	1	1	1	1	侧移车专用
32	A847B I Z. 34-26	倾斜指示标牌 INSTRUCTION CARD	1	1	1	1	1	1	
33	A847B I Z. 34-27	起升指示标牌 INSTRUCTION CARD	1	1	1	1	1	1	

01-95-01

## 护顶架 OVERHEAD GUARD



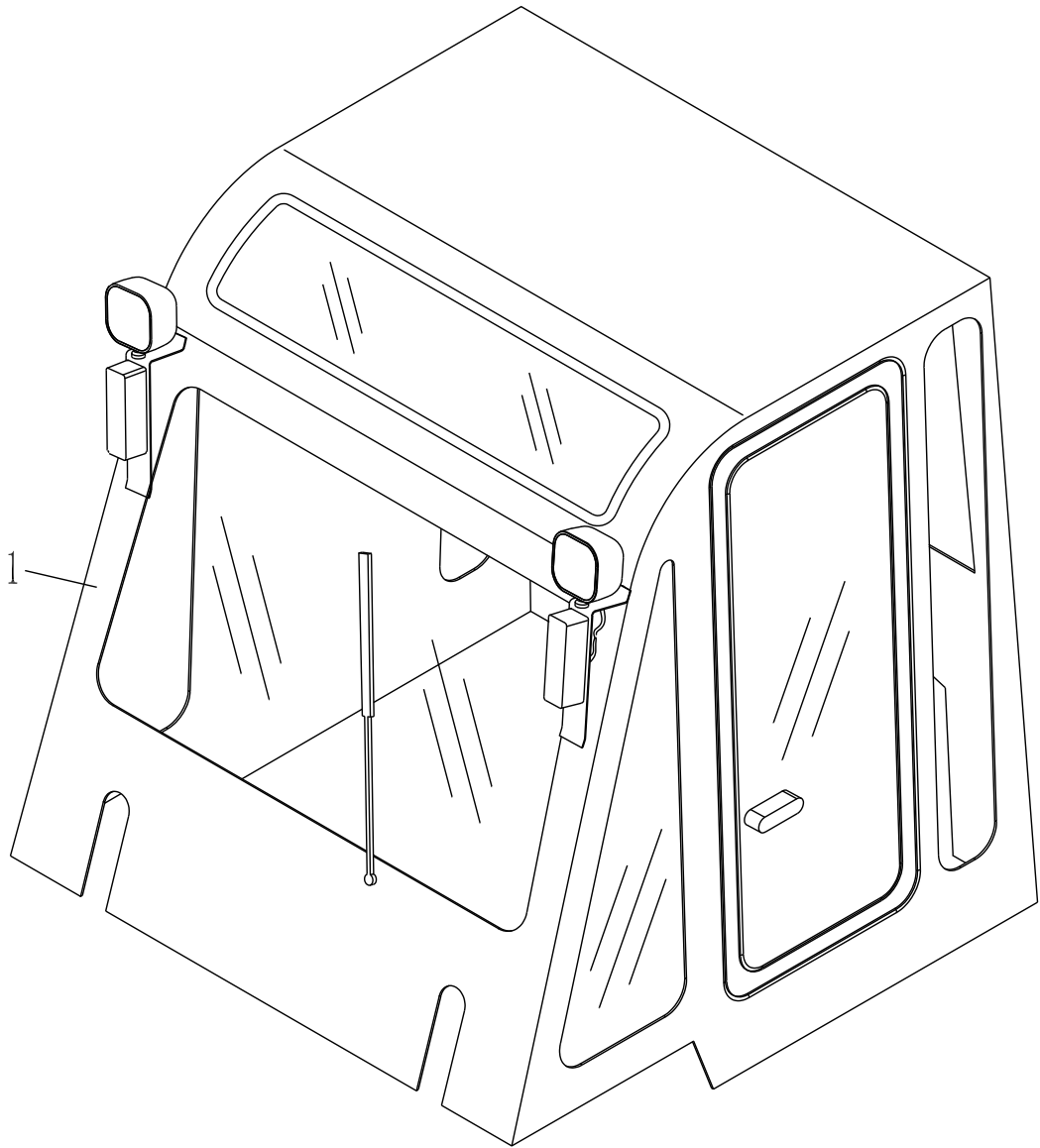
01-95-01

护顶架  
OVERHEAD GUAR

01 : CPCD50(CD-AA)  
CPCD50(CD-FA)  
02 : CPCD60(CD-AA)

04 :  
05 :

序号 ITEM NO	零件编号 PART NO.	零件名称及规格 PART NAME & DESCRIPTION	数量 Q' TY						备注 REMARK
			适用车型 APPLICABLE SERIAL NO						
			01	02	03	04	05	06	
1	A847 B I Z. 95. 00	护顶架 OVERHEAD GUARD	1	1	1	1	1	1	遮阳蓬
1	A847 B I Z. 95B. 00	护顶架 OVERHEAD GUARD	1	1	1	1	1	1	
2	GB6170	螺母 M8 NUT M8	4	4	4	4	4	4	
3	GB93	垫圈 8 LOCK WASHER 8	8	8	8	8	8	8	
4	A847B I Z. 95-7	牌照架 BRACKET	1	1	1	1	1	1	
5	GB5781	螺栓 M8×25 BOLT M8×25	2	2	2	2	2	2	
6	GB5781	螺栓 M16×35 BOLT M16×35	4	4	4	4	4	4	
7	GB96	垫圈 16 LOCK WASHER 16	4	4	2	2	2	2	
8	A847B I Z. 95-8	后支柱套 PILLAR COVER	2	2	2	2	2	2	
9	E141	倒车镜 MIRROR	2	2					
10	A847B I Z. 95-11	倒车镜支板 BRACKET	2	2	2	2	2	2	
11	GB6171	螺母 M8×1 NUT M8×1	2	2	2	2	2	2	
12	A847B I Z. 95-1	前支柱套 FRONT PILLAR COVER	2	2	2	2	2	2	
13	GB5784	螺栓 M8×80 BOLT M8×80	2	2	2	2	2	2	
14	GB97. 1	垫圈 8 LOCK WASHER 8	2	2	2	2	2	2	
15	GB5783	螺栓 M6×12 BOLT M6×12	4	4	4	4	4	4	
16	A847. 96B. 2. 2	右前灯支架总成 FRONT MIRROR BRACKET	1	1	1	1	1	1	
17	GB5781	螺栓 M6×25 BOLT M6×25	2	2	2	2	2	2	
18	GB93	垫圈 6 LOCK WASHER 6	4	4	4	4	4	4	
19	5031240-A1	把手 HANDLE	1	1	1	1	1	1	
20	A847. 96B. 2. 3	左前灯支架总成 FRONT MIRROR BRACKET	1	1	1	1	1	1	



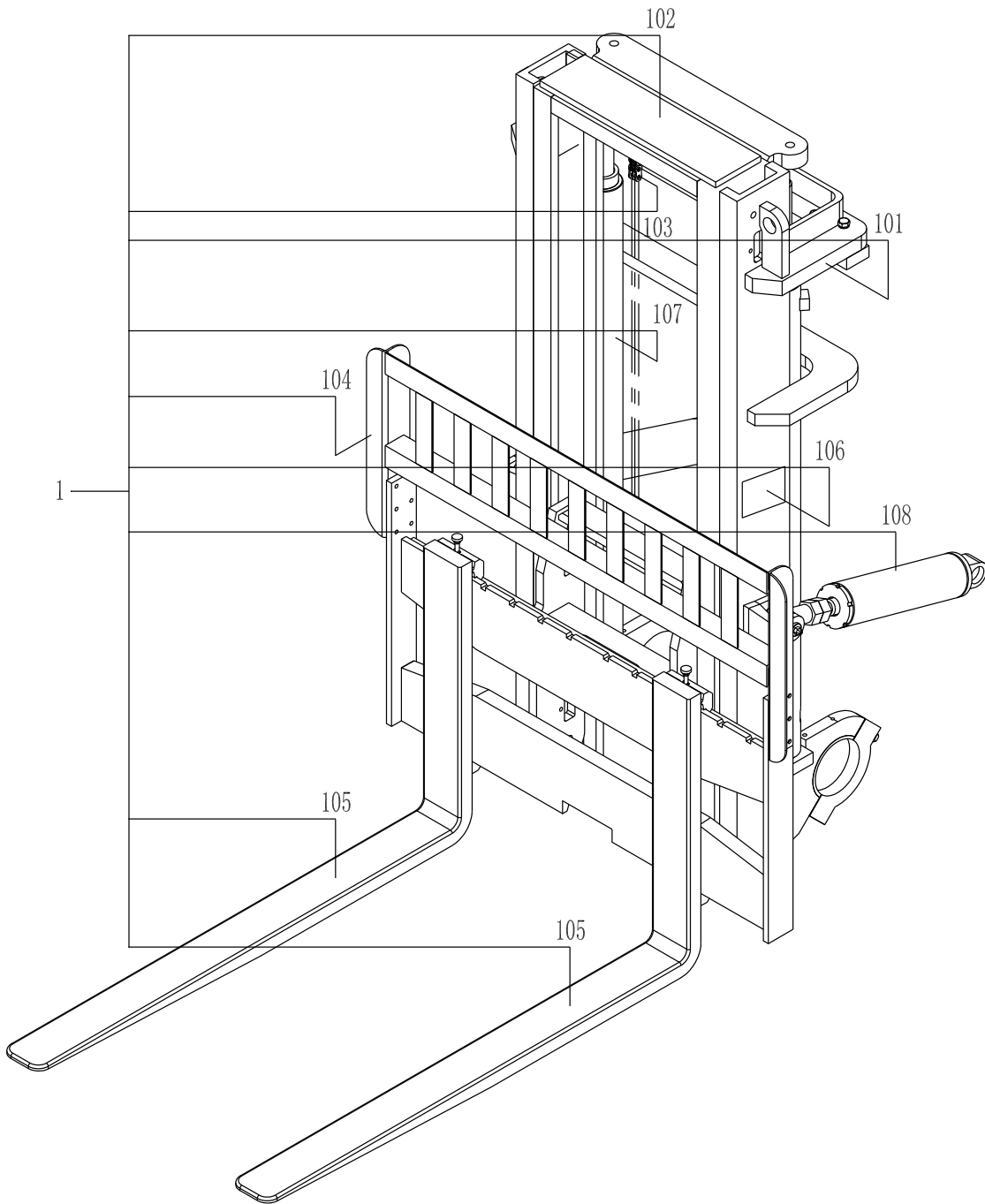
01-96-01

司机室总成  
CAB ASS' Y

01 : CPCD50(CD-AA)  
CPCD50(CD-FA)  
02 : CPCD60(CD-AA)

04 :  
05 :

序号 ITEM NO	零件编号 PART NO.	零件名称及规格 PART NAME & DESCRIPTION	数量 Q' TY								备注 REMARK
			适用车型 APPLICABLE SERIAL NO								
			01	02	03	04	05	06			
1	A847B I Z. 96. 00	司机室总成 CAB ASS 'Y	1	1	1	1	1	1	1		
1	A847B I Z. 96A. 00	司机室总成 CAB ASS 'Y	1	1	1	1	1	1	1		遮阳蓬
1	A847B I Z. 96B. 00	司机室总成 CAB ASS 'Y	1	1	1	1	1	1	1		天窗



02-15-01

升降机构  
LIFT SYSTEM

01 : CPCD50(CD-AA)  
CPCD50(CD-FA)  
02 : CPCD60(CD-AA)

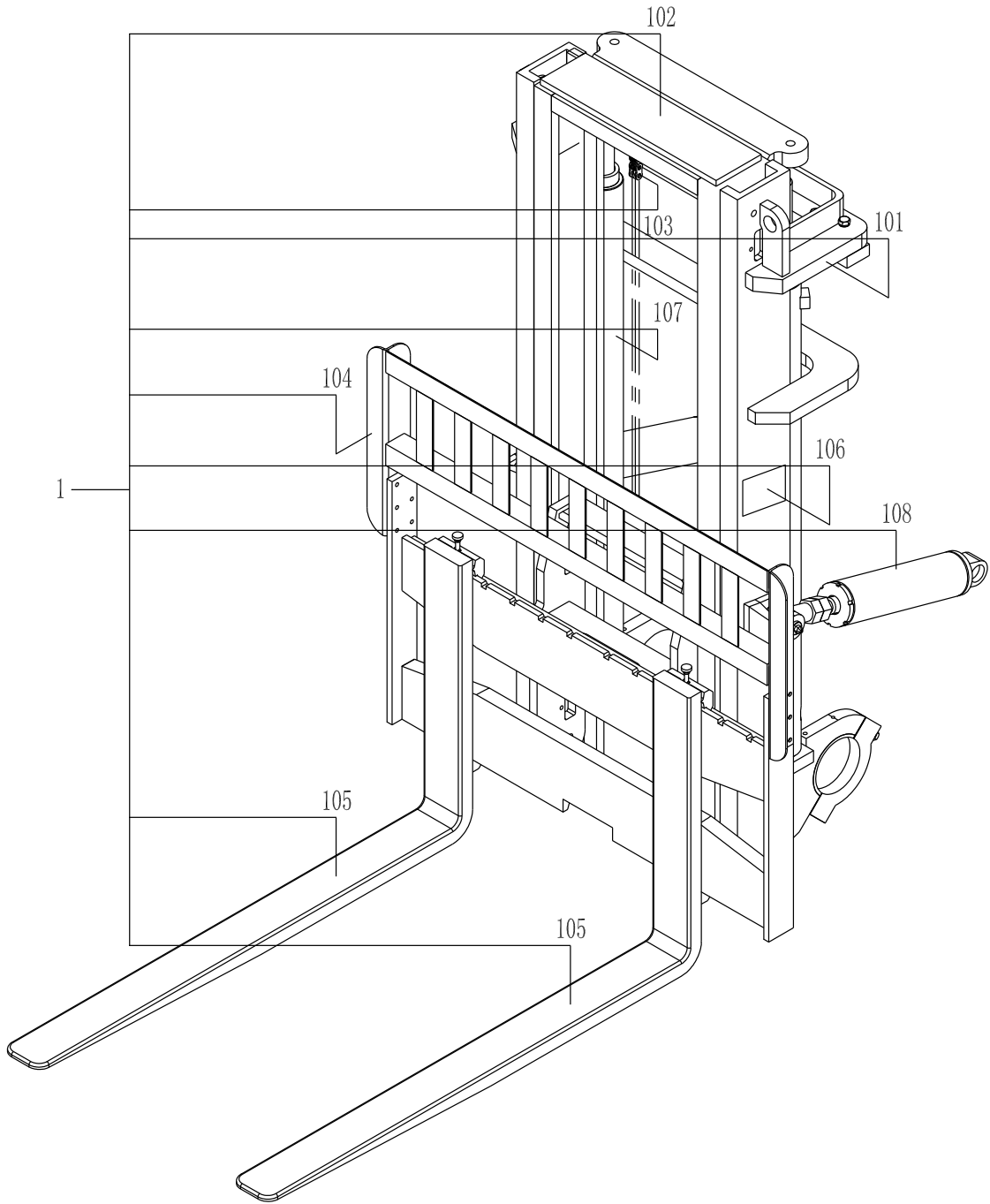
04 :  
05 :

序号 ITEM NO	零件编号 PART NO	零件名称及规格 PART NAME & DESCRIPTION	数量 Q' TY						备注 REMARK
			适用车型 APPLICABLE SERIAL NO						
			01	02	03	04	05	06	
1	A847A.15AA.00 A847A.15BA.00 A847A.15CA.00 A847A.15DA.00 A847A.15EA.00	升降机构 LIFT SYSTEM	1	1	1	1	1	1	起升 1700mm 起升 2000mm 起升 2300mm 起升 2500mm 起升 2700mm
1	A847A.15FA.00 A847A.15GA.00 A847A.15HA.00 A847A.15JA.00 A847A.15KA.00	升降机构 LIFT SYSTEM	1	1	1	1	1	1	起升 3000mm 起升 3300mm 起升 3500mm 起升 4000mm 起升 4500mm
1	A847A.15LA.00 A847A.15MA.00 A847A.15NA.00 A847A.15PA.00 A847A.15QA.00	升降机构 LIFT SYSTEM	1	1	1	1	1	1	起升 4800mm 起升 5000mm 起升 5400mm 起升 5500mm 起升 6000mm
1	01 A847A.15AA.1 A847A.15BA.1 A847A.15CA.1 A847A.15DA.1 A847A.15EA.1	外门架 OUTER MAST	1	1	1	1	1	1	起升 1700mm 起升 2000mm 起升 2300mm 起升 2500mm 起升 2700mm
1	01 A847A.15FA.1 A847A.15GA.1 A847A.15HA.1 A847A.15JA.1 A847A.15KA.1	外门架 OUTER MAST	1	1	1	1	1	1	起升 3000mm 起升 3300mm 起升 3500mm 起升 4000mm 起升 4500mm
1	01 A847A.15LA.1 A847A.15MA.1 A847A.15NA.1 A847A.15PA.1 A847A.15QA.1	外门架 OUTER MAST	1	1	1	1	1	1	起升 4800mm 起升 5000mm 起升 5400mm 起升 5500mm 起升 6000mm
1	02 A847A.15AA.2 A847A.15BA.2 A847A.15CA.2 A847A.15DA.2 A847A.15EA.2	内门架 INNER MAST	1	1	1	1	1	1	起升 1700mm 起升 2000mm 起升 2300mm 起升 2500mm 起升 2700mm
1	02 A847A.15FA.2 A847A.15GA.2 A847A.15HA.2 A847A.15JA.2 A847A.15KA.2	内门架 INNER MAST	1	1	1	1	1	1	起升 3000mm 起升 3300mm 起升 3500mm 起升 4000mm 起升 4500mm
1	02 A847A.15LA.2 A847A.15MA.2 A847A.15NA.2 A847A.15PA.2 A847A.15QA.2	内门架 INNER MAST	1	1	1	1	1	1	起升 4800mm 起升 5000mm 起升 5400mm 起升 5500mm 起升 6000mm
1	03 A847A.15AA.3 A847A.15BA.3 A847A.15CA.3 A847A.15DA.3 A847A.15EA.3	链条 CHAIN	2	2	2	2	2	2	起升 1700mm 起升 2000mm 起升 2300mm 起升 2500mm 起升 2700mm

02-15-01

## 升降机构 LIFT SYSTEM





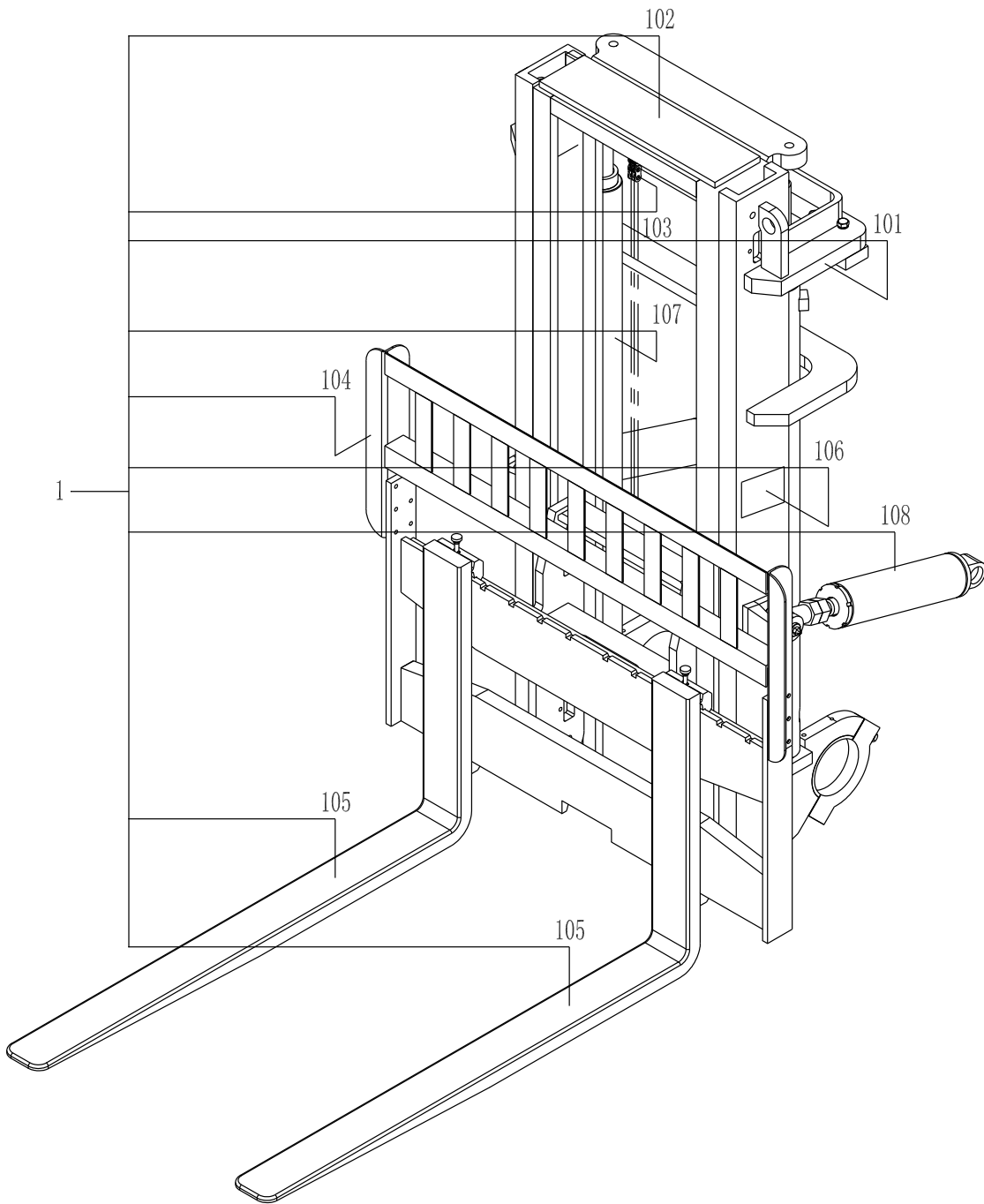
02-15-01

升降机构  
LIFT SYSTEM

01 : CPCD50(CD-AA)  
CPCD50(CD-FA)  
02 : CPCD60(CD-AA)

04 :  
05 :

序号 ITEM NO		零件编号 PART NO	零件名称及规格 PART NAME & DESCRIPTION	数量 Q' TY						备注 REMARK
				适用车型 APPLICABLE SERIAL NO						
				01	02	03	04	05	06	
1	03	A847A. 15FA. 3 A847A. 15GA. 3 A847A. 15HA. 3 A847A. 15JA. 3 A847A. 15KA. 3	链条 CHAIN	2	2	2	2	2	2	起升 3000mm 起升 3300mm 起升 3500mm 起升 4000mm 起升 4500mm
1	03	A847A. 15LA. 3 A847A. 15MA. 3 A847A. 15NA. 3 A847A. 15PA. 3 A847A. 15QA. 3	链条 CHAIN	2	2	2	2	2	2	起升 4800mm 起升 5000mm 起升 5400mm 起升 5500mm 起升 6000mm
1	04	A847A. 15JA. 6A A847A. 15JA. 6B A847A. 15JA. 6C A847A. 15JA. 6D A847A. 15JA. 6E	升降架 LIFT BRACKET	1	1	1	1	1	1	宽 1300mm 宽 1460mm 宽 1660mm 宽 1860mm 宽 2100mm
1	05	A847A. 15JA. 4A A847A. 15JA. 4B A847A. 15JA. 4C A847A. 15JA. 4D A847A. 15JA. 4E	货叉 FORK	2			2			(5T) 1200mm (5T) 1300mm (5T) 1400mm (5T) 1500mm (5T) 1600mm
1	05	A847A. 15JA. 4F A847A. 15JA. 4G A847A. 15JA. 4H A847A. 15JA. 4J A847A. 15JA. 4K	货叉 FORK	2			2			(5T) 1700mm (5T) 1800mm (5T) 2000mm (5T) 2200mm (5T) 2440mm
1	05	A846A. 15JA. 4A A846A. 15JA. 4B A846A. 15JA. 4C A846A. 15JA. 4D A846A. 15JA. 4E	货叉 FORK		2			2		(6T) 1200mm (6T) 1300mm (6T) 1300mm (6T) 1500mm (6T) 1600mm
1	05	A846A. 15JA. 4F A846A. 15JA. 4G A846A. 15JA. 4H A846A. 15JA. 4J A846A. 15JA. 4K	货叉 FORK		2			2		(6T) 1700mm (6T) 1800mm (6T) 2000mm (6T) 2200mm (6T) 2440mm
1	05	A845A. 15JA. 4A A845A. 15JA. 4B A845A. 15JA. 4C A845A. 15JA. 4D A845A. 15JA. 4E	货叉 FORK			2			2	(7T) 1200mm (7T) 1300mm (7T) 1300mm (7T) 1500mm (7T) 1600mm
1	05	A845A. 15JA. 4F A845A. 15JA. 4G A845A. 15JA. 4H A845A. 15JA. 4J A845A. 15JA. 4K	货叉 FORK			2			2	(7T) 1700mm (7T) 1800mm (7T) 2000mm (7T) 2200mm (7T) 2440mm

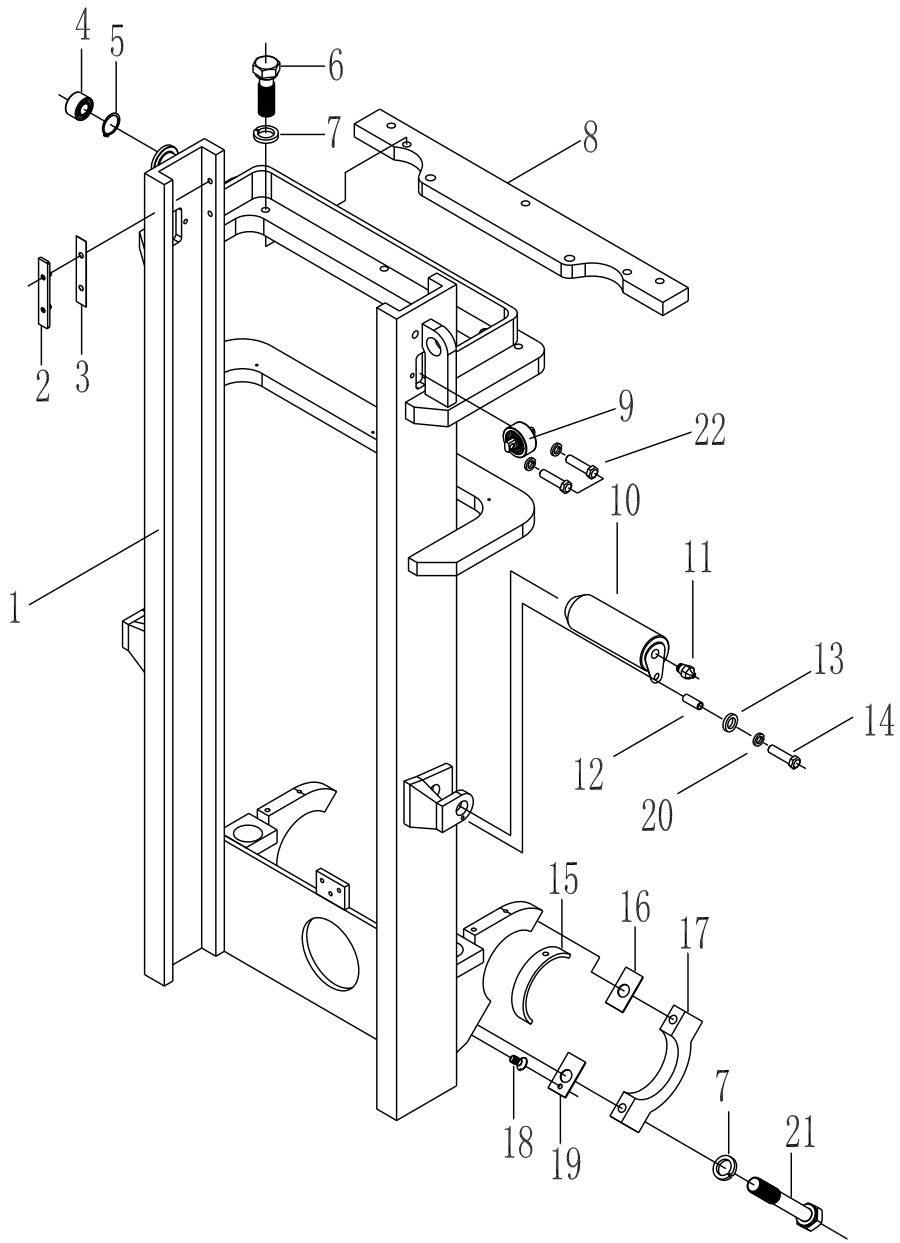


02-15-01

升降机构  
LIFT SYSTEM

- |                       |                       |
|-----------------------|-----------------------|
| 01 : CPCD50 ( CD-AA ) | 04 : CPCD50 ( CD-FA ) |
| 02 : CPCD60 ( CD-AA ) | 05 : CPCD60           |

序号 ITEM NO		零件编号 PART NO	零件名称及规格 PART NAME & DESCRIPTION	数量 Q' TY						备注 REMARK
				适用车型 APPLICABLE SERIAL NO						
				01	02	03	04	05	06	
1	07	A847A. 15AA. 5 A847A. 15BA. 5 A847A. 15CA. 5 A847A. 15DA. 5 A847A. 15EA. 5	起升油缸 LIFT CYLINDER	2	2	2	2	2	2	起升 1700mm 起升 2000mm 起升 2300mm 起升 2500mm 起升 2700mm
1	07	A847A. 15FA. 5 A847A. 15GA. 5 A847A. 15HA. 5 A847A. 15JA. 5 A847A. 15KA. 5	起升油缸 LIFT CYLINDER	2	2	2	2	2	2	起升 3000mm 起升 3300mm 起升 3500mm 起升 4000mm 起升 4500mm
1	07	A847A. 15LA. 5 A847A. 15MA. 5 A847A. 15NA. 5 A847A. 15PA. 5 A847A. 15QA. 5	起升油缸 LIFT CYLINDER	2	2	2	2	2	2	起升 4800mm 起升 5000mm 起升 5400mm 起升 5500mm 起升 6000mm
1	08	A847. 15NG. 7	倾斜油缸 TILT CYLINDER	2	2	2	2	2	2	起升 1700mm 起升 2000mm 起升 2300mm 起升 2500mm 起升 2700mm
1	08	A847A. 18A. 00	倾斜油缸 TILT CYLINDER	2	2	2	2	2	2	起升 3000mm 起升 3300mm 起升 3500mm 起升 4000mm 起升 4500mm
1	08	A847A. 18A. 00 A847. 15PG. 7 A847. 15PG. 7 A847. 15PG. 7 A847. 15PG. 7	倾斜油缸 TILT CYLINDER	2	2	2	2	2	2	起升 4800mm 起升 5000mm 起升 5400mm 起升 5500mm 起升 6000mm

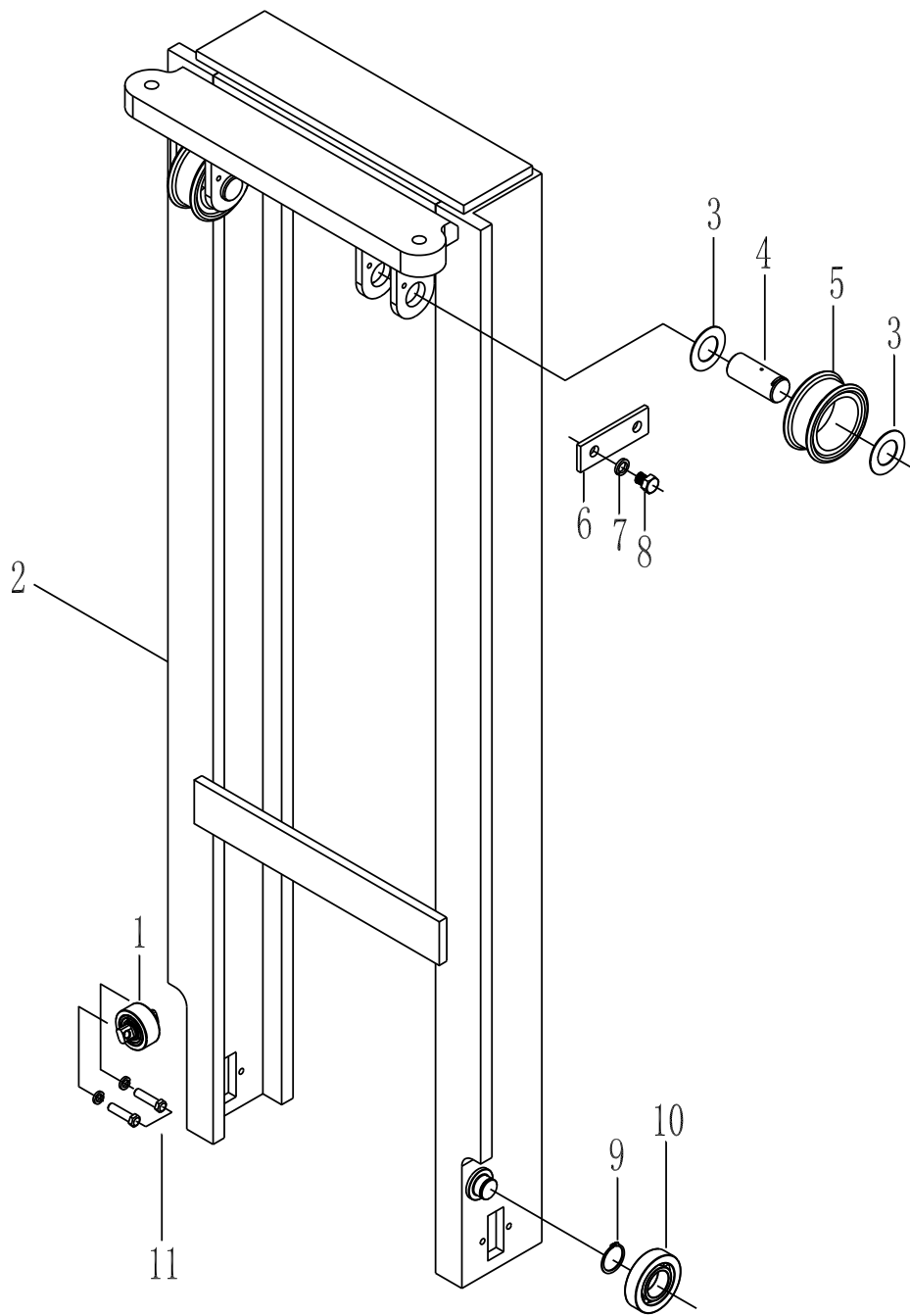


02-15-02

外门架  
OUTER MAST

01 : CPCD50 ( CD-AA )    04 : CPCD50 ( CD-FA )  
 02 : CPCD60 ( CD-AA )    05 : CPCD60 ( CD-

序号 ITEM NO	零件编号 PART NO.	零件名称及规格 PART NAME & DESCRIPTION	数量 Q' TY						备注 REMARK
			适用车型 APPLICABLE SERIAL NO						
			01	02	03	04	05	06	
1	A847A.15AA.1.1 A847A.15BA.1.1 A847A.15CA.1.1 A847A.15DA.1.1 A847A.15EA.1.1	外门架体 OUTER MAST BODY	1	1	1	1	1	1	起升 1700mm 起升 2000mm 起升 2300mm 起升 2500mm 起升 2700mm
1	A847A.15FA.1.1 A847A.15GA.1.1 A847A.15HA.1.1 A847A.15JA.1.1 A847A.15KA.1.1	外门架体 OUTER MAST BODY	1	1	1	1	1	1	起升 3000mm 起升 3300mm 起升 3500mm 起升 4000mm 起升 4500mm
1	A847A.15LA.1.1 A847A.15MA.1.1 A847A.15NA.1.1 A847A.15PA.1.1 A847A.15QA.1.1	外门架体 OUTER MAST BODY	1	1	1	1	1	1	起升 4800mm 起升 5000mm 起升 5400mm 起升 5500mm 起升 6000mm
2	100X1180000	靠板 BACKER	2	2	2	2	2	2	选配 选配
3	100X1100016	调整垫片 ADJUSTING SHIM	2 组	2 组	2 组	2 组	2 组	2 组	
4	30311MT	滚轮轴承 ROLLER BEARING	2	2	2	2	2	2	
4	30311ST	滚轮轴承 ROLLER BEARING	2	2	2	2	2	2	
4	30311LT	滚轮轴承 ROLLER BEARING	2	2	2	2	2	2	
5	GB894.1	挡圈 55 SNAP RING 55	2	2	2	2	2	2	
6	GB5783	螺栓 M20X60 BOLT M20X60	4	4	4	4	4	4	
7	GB93	垫圈 20 WASHER 20	8	8	8	8	8	8	
8	A847A.15B.1-1	链条座梁 CHAIN SEAT GIRDER	1	1	1	1	1	1	
9	C6-10	侧滚轮组件 SIDE ROLLER	2	2	2	2	2	2	
10	A847.15.4-2	轴 SPINDLE	2	2	2	2	2	2	
11	GB/T 7940.1	油杯 M10X1	4	4	4	4	4	4	
12	A847.15.4-1	挡板 BAFFLE	2	2	2	2	2	2	
13	GB93	垫圈 10 WASHER 10	2	2	2	2	2	2	
14	GB5781	螺栓 M10X25 BOLT M10X25	2	2	2	2	2	2	
15	A847.15.4-5	瓦 LINER	2	2	2	2	2	2	
16	A847.15.4-6	垫 SHIM	4	4	4	4	4	4	
17	A847.15.4-4	瓦盖 LINER COVER	2	2	2	2	2	2	
18	GB68	螺钉 M6X12 SCREW M6X12	4	4	4	4	4	4	
19	A847.15.4-7	调整垫 ADJUSTING SHIM	4 组	4 组	4 组	4 组	4 组	4 组	
20	GB97.1	垫圈 10 WASHER 10	2	2	2	2	2	2	
21	GB5785	螺栓 M20X1.5X130 BOLT M20X1.5X130	4	4	4	4	4	4	
22	A847A.15JA.1.2	调整垫总成 ADJUSTING SHIM ASS' Y	2	2	2	2	2	2	



02-15-03

内门架  
INNER MAST

- |                    |                    |
|--------------------|--------------------|
| 01 : CPCD50(CD-AA) | 04 : CPCD50(CD-FA) |
| 02 : CPCD60(CD-AA) | 05 : CPCD60(CD-FA) |

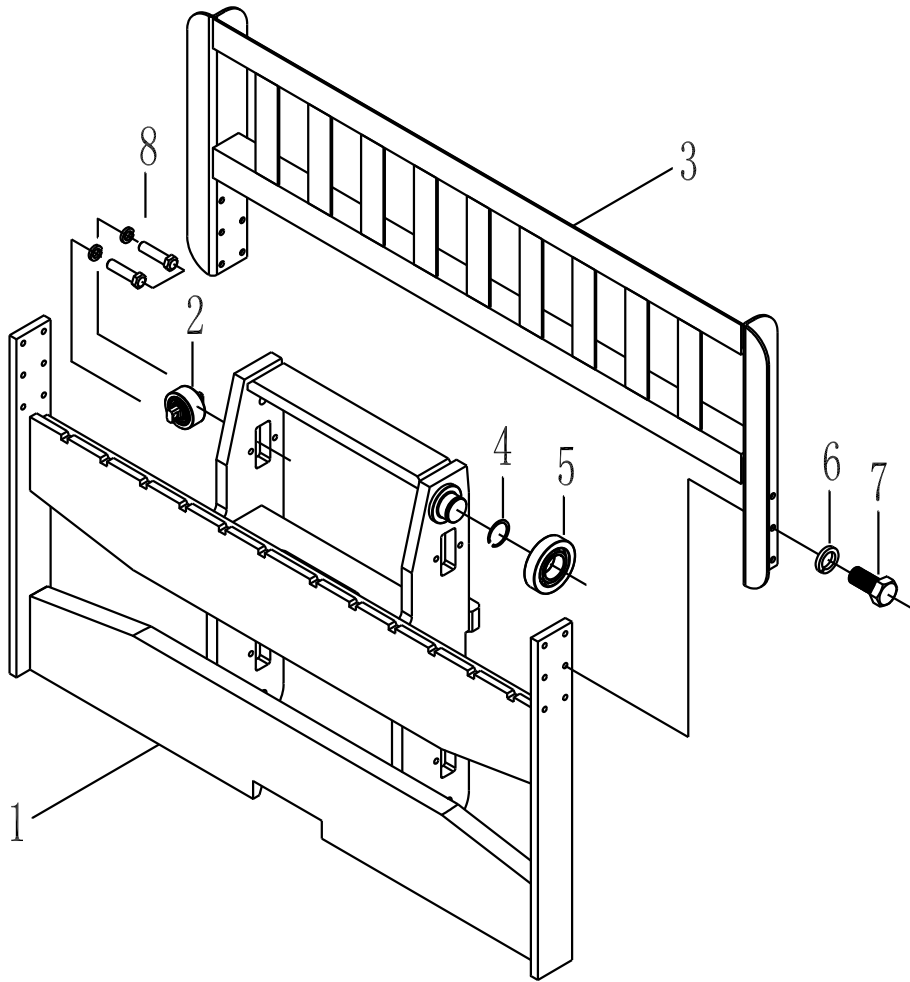
序号 ITEM NO	零件编号 PART NO.	零件名称及规格 PART NAME & DESCRIPTION	数量 Q' TY						备注 REMARK
			适用车型 APPLICABLE SERIAL NO						
			01	02	03	04	05	06	
1	C6-10	侧滚轮组件 SIDE ROLLER	1	1	1	1	1	1	
2	A847A.15AA.2.1 A847A.15BA.2.1 A847A.15CA.2.1 A847A.15DA.2.1 A847A.15EA.2.1	内门架体 INNER MAST BODY	1	1	1	1	1	1	起升 1700mm 起升 2000mm 起升 2300mm 起升 2500mm 起升 2700mm
2	A847A.15FA.2.1 A847A.15GA.2.1 A847A.15HA.2.1 A847A.15JA.2.1 A847A.15KA.2.1	内门架体 INNER MAST BODY	1	1	1	1	1	1	起升 3000mm 起升 3300mm 起升 3500mm 起升 4000mm 起升 4500mm
2	A847A.15LA.2.1 A847A.15MA.2.1 A847A.15NA.2.1 A847A.15PA.2.1 A847A.15QA.2.1	内门架体 INNER MAST BODY	1	1	1	1	1	1	起升 4800mm 起升 5000mm 起升 5400mm 起升 5500mm 起升 6000mm
3	A847A.15.3-3	垫 SHIM	4	4	4	4	4	4	
4	A847A.15.3-2	链轮轴 CHAIN WHEEL PIN	2	2	2	2	2	2	
5	A847A.15.3.2	链轮 CHAIN WHEEL	2	2	2	2	2	2	
6	A847A.15.3-1	压板 LOADING PLATE	2	2	2	2	2	2	
7	GB93	垫圈 10 WASHER 10	4	4	4	4	4	4	
8	GB5781	螺栓 M10X20 BOLT M10X20	4	4	4	4	4	4	
9	GB894.1	挡圈 55 SNAP RING 55	2	2	2	2	2	2	
10	30311MT	滚动轴承 ROLLER BEARING	2	2	2	2	2	2	
10	30311ST	滚动轴承 ROLLER BEARING	2	2	2	2	2	2	选配
10	30311LT	滚动轴承 ROLLER BEARING	2	2	2	2	2	2	选配
11	A847A.15JA.1.2	调整垫总成 ADJUSTING SHIM ASS' Y	1	1	1	1	1	1	

02-15-04

升降架

LIFT BRACKET



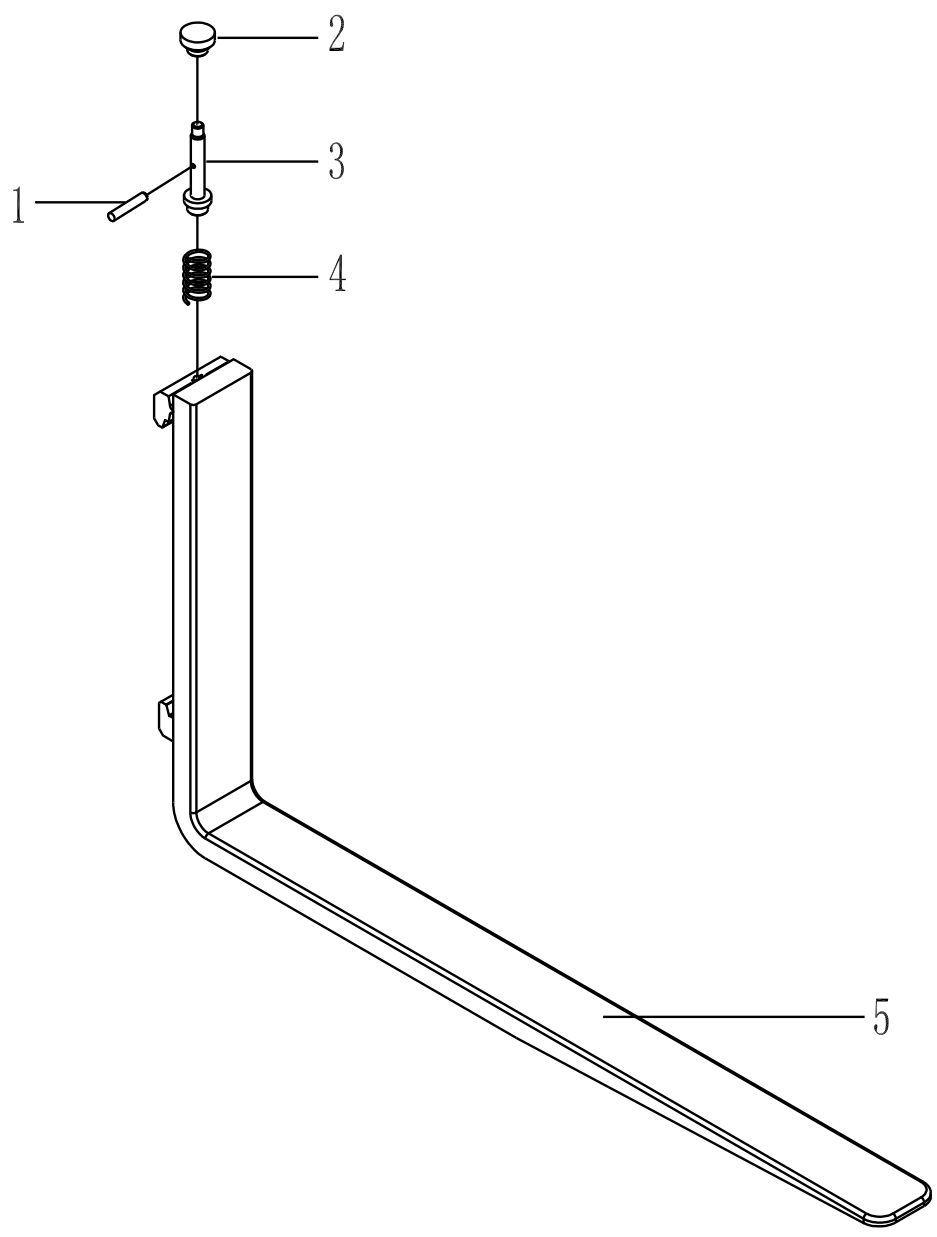


02-15-04

升降架  
LIFT BRACKET

- |    |   |               |    |   |
|----|---|---------------|----|---|
| 01 | : | CPCD50(CD-AA) | 04 | : |
|    |   | CPCD50(CD-FA) |    |   |
| 02 | : | CPCD60(CD-AA) | 05 | : |

序号 ITEM NO	零件编号 PART NO.	零件名称及规格 PART NAME & DESCRIPTION	数量 Q' TY						备注 REMARK
			适用车型 APPLICABLE SERIAL NO						
			01	02	03	04	05	06	
1	A847A. 15JA. 6A. 1 A847A. 15JA. 6B. 1 A847A. 15JA. 6C. 1 A847A. 15JA. 6D. 1 A847A. 15JA. 6E. 1	升降架体 LIFT BRACKET BODY	1	1	1	1	1	1	宽 1540mm 宽 1650mm 宽 1850mm 宽 2050mm 宽 2250mm
2	C6-10	侧滚轮组件 SIDE ROLLER	4	4	4	4	4	4	宽 1690mm 宽 1800mm 宽 2000mm 宽 2200mm
3	A847A. 15JA. 6A. 2	挡货架 BRACKET							
3	A847A. 15JA. 6B. 2	挡货架 BRACKET							
3	A847A. 15JA. 6C. 2	挡货架 BRACKET							
3	A847A. 15JA. 6D. 2	挡货架 BRACKET							
3	A847A. 15JA. 6E. 2	挡货架 BRACKET	1	1	1	1	1	1	宽 2440mm
4	GB894. 1	挡圈 55 SNAP RING 55	4	4	4	4	4	4	选配 选配
5	30311ST	滚动轴承 ROLLER BEARING	4	4	4	4	4	4	
5	30311LT	滚动轴承 ROLLER BEARING	4	4	4	4	4	4	
5	30311MT	滚动轴承 ROLLER BEARING	4	4	4	4	4	4	
6	GB93	垫圈 12 WASHER 12	12	12	12	12	12	12	
7	GB5781	螺栓 M12X25 BOLT M12X25	12	12	12	12	12	12	
8	A847A. 15JA. 1. 2	调整垫总成 ADJUSTING SHIM ASS' Y	2	2	2	2	2	2	



02-12-05

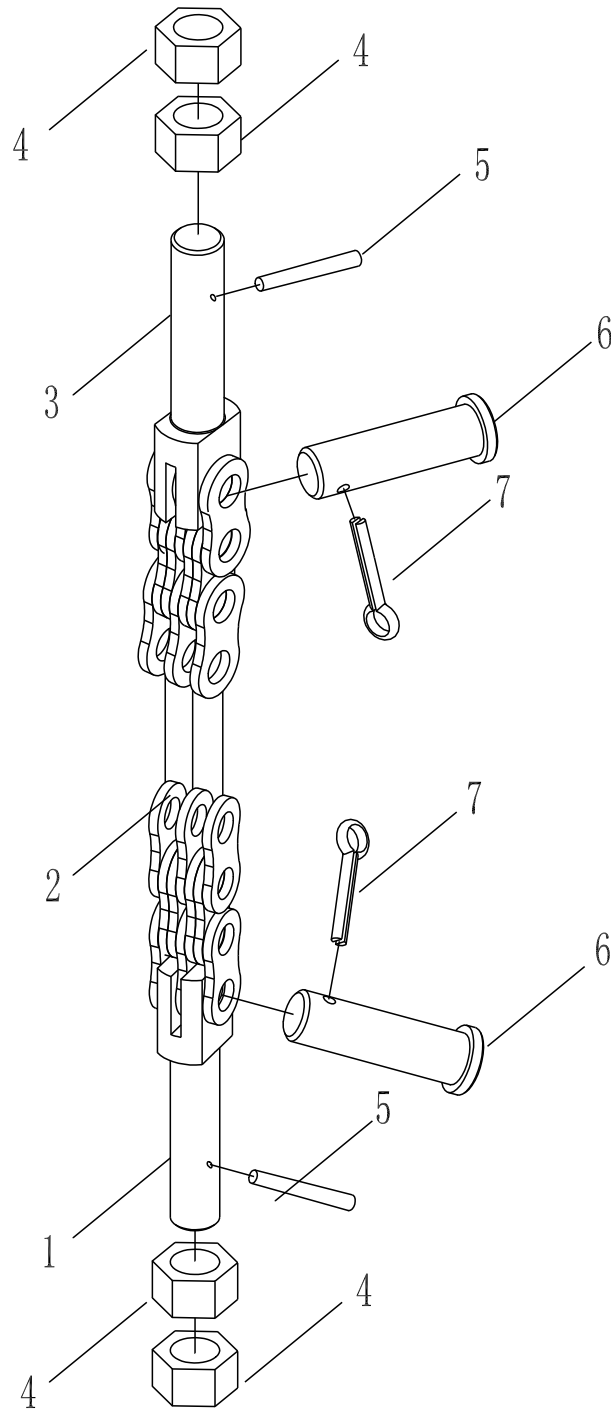
货叉  
FORK

- 01 : CPCD50(CD-AA)
- 02 : CPCD60(CD-AA)
- 04 :
- 05 :

序号 ITEM NO	零件编号 PART NO.	零件名称及规格 PART NAME & DESCRIPTION	数量 Q' TY						备注 REMARK	
			适用车型 APPLICABLE SERIAL NO							
			01	02	03	04	05	06		
1	GB897.1	销 A4X22 PIN A4X22	1	1	1	1	1	1		
2	A847.15.1A.5-4	手柄 HANDLE	1	1	1	1	1	1		
3	A847.15.1A.5-2	销杆 PIN	1	1	1	1	1	1		
4	A847.15.1.5-1	弹簧 SPRING	1	1	1	1	1	1		
5	A847A.15JA.4A	叉体 FORK BODY	1			1			叉长 1200mm	
5	A847A.15JA.4B	叉体 FORK BODY	1			1			叉长 1300mm	
	A847A.15JA.4C								叉长 1400mm	
	A847A.15JA.4D								叉长 1500mm	
	A847A.15JA.4E								叉长 1600mm	
	A847A.15JA.4F								叉长 1700mm	
5	A847A.15JA.4G	叉体 FORK BODY	1			1		1	叉长 1800mm	
	A847A.15JA.4H								叉长 2000mm	
	A847A.15JA.4J								叉长 2200mm	
	A847A.15JA.4K								叉长 2440mm	
	A846A.15JA.4A								叉长 1200mm	
5	A846A.15JA.4B	叉体 FOR BODY		1				1	叉长 1300mm	
	A846A.15JA.4C								叉长 1400mm	
	A846A.15JA.4D								叉长 1500mm	
	A846A.15JA.4E								叉长 1600mm	
	A846A.15JA.4F								叉长 1700mm	
5	A846A.15JA.4G	叉体 FOR BODY		1				1	叉长 1800mm	
	A846A.15JA.4H								叉长 2000mm	
	A846A.15JA.4J								叉长 2200mm	
	A846A.15JA.4K								叉长 2440mm	
	A845A.15JA.4A								叉长 1200mm	
5	A845A.15JA.4B	叉体 FORK BODY				1			叉长 1300mm	
	A845A.15JA.4C								叉长 1400mm	
	A845A.15JA.4D								叉长 1500mm	
	A845A.15JA.4E								叉长 1600mm	
	A845A.15JA.4F								叉长 1700mm	
5	A845A.15JA.4G	叉体 FORK BODY				1			1	叉长 1800mm
5	A845A.15JA.4H	叉体 FORK BODY				1			1	叉长 2000mm
5	A845A.15JA.4J	叉体 FORK BODY				1			1	叉长 2200mm
5	A845A.15JA.4K	叉体 FORK BODY				1			1	叉长 2440mm

02-15-06

链条  
CHAIN

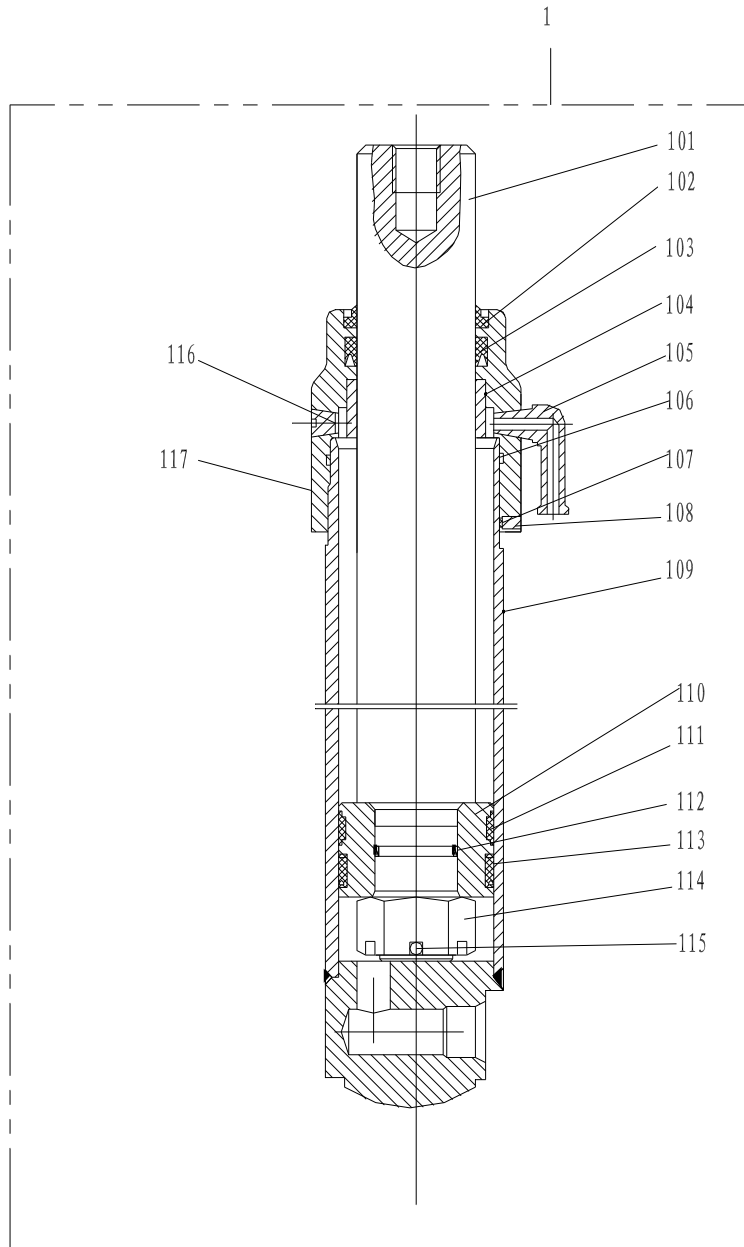


02-15-06

链条  
CHAIN

01 : CPCD50 ( CD-AA )    04 : CPCD50  
 ( CD-FA )  
 02 : CPCD60 ( CD-AA )    05 : CPCD60

序号 ITEM NO	零件编号 PART NO.	零件名称及规格 PART NAME & DESCRIPTION	数量 Q' TY						备注 REMARK
			适用车型 APPLICABLE SERIAL NO						
			01	02	03	04	05	06	
1	A847A.15JA.3-2	链接头(下) CHAIN ANCHOR (LOWER)	1	1	1	1	1	1	
2	GB/T6074-1995	板式链 LH2044-43 CHAIN	1	1	1	1	1	1	起升 1700mm
2	GB/T6074-1995	板式链 LH2044-47 CHAIN	1	1	1	1	1	1	起升 2000mm
2	GB/T6074-1995	板式链 LH2044-53 CHAIN	1	1	1	1	1	1	起升 2300mm
2	GB/T6074-1995	板式链 LH2044-55 CHAIN	1	1	1	1	1	1	起升 2500mm
2	GB/T6074-1995	板式链 LH2044-59 CHAIN							起升 2700mm
		板式链 LH2044-63 CHAIN							起升 3000mm
		板式链 LH2044-69 CHAIN	1	1	1	1	1	1	起升 3300mm
		板式链 LH2044-71 CHAIN							起升 3500mm
		板式链 LH2044-79 CHAIN							起升 4000mm
2	GB/T6074-1995	板式链 LH2044-87 CHAIN							起升 4500mm
		板式链 LH2044-91 CHAIN							起升 4800mm
		板式链 LH2044-95 CHAIN	1	1	1	1	1	1	起升 5000mm
		板式链 LH2044-101 CHAIN							起升 5400mm
		板式链 LH2044-103 CHAIN							起升 5500mm
2	GB/T6074-1995	板式链 LH2044-111 CHAIN	1	1	1	1	1	1	起升 6000mm
3	A847A.15JA.3-1	链接头(上) CHAIN ANCHOR (UPPER)	1	1	1	1	1	1	
4	A847.2.4-17	螺母 NUT	4	4	4	4	4	4	
5	GB91	销 5X45 PIN 5X25	2	2	2	2	2	2	
6	A848A.15.2-3	链条小轴 CHAIN PIN	2	2	2	2	2	2	
7	GB91	销 3.2X20 PIN 3.2X20	2	2	2	2	2	2	

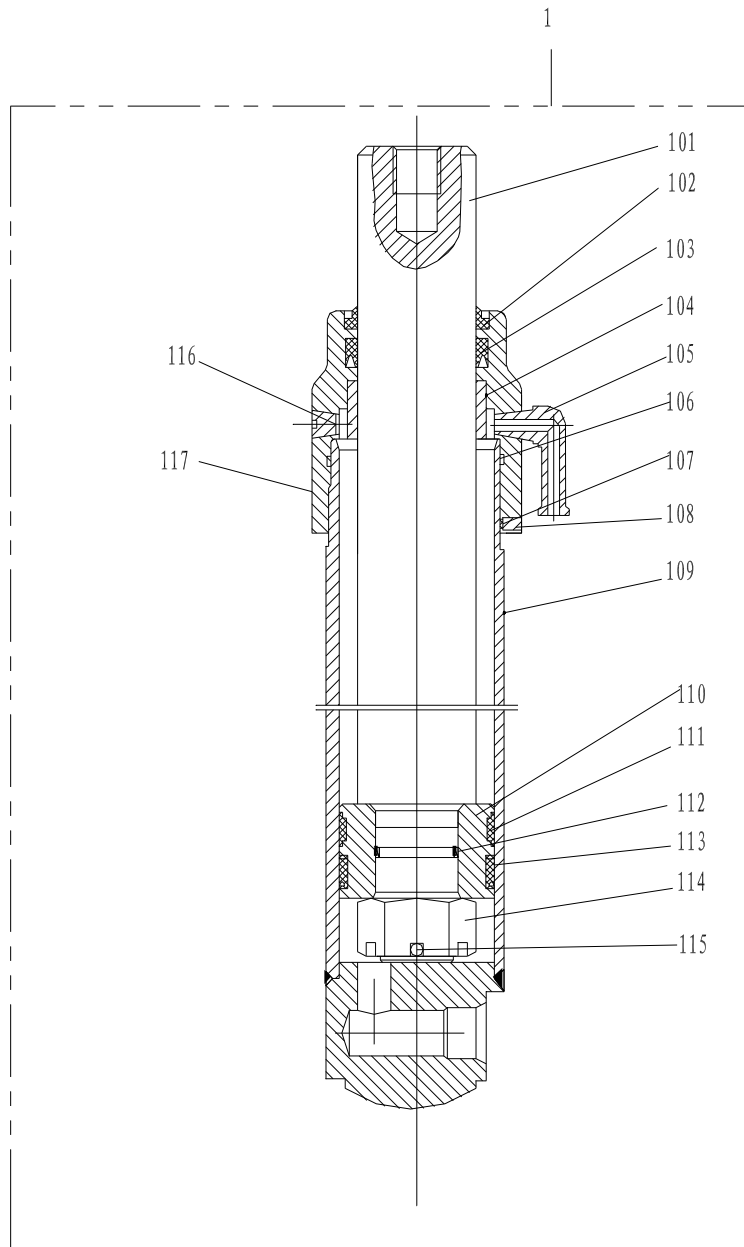


易损件明细表(修理包)

序号	图号	名称	数量
102	DKB(AR3313F5)	防尘圈63×77×8	1
103	ID1(FU0789F0)	轴用Y型圈d63×78×10	1
106	GB1235-1976	O形密封圈100×5.7	1
112	GB1235-1976	O形密封圈40×3.1	1
113	OD1(FU0934H0)	孔用Y型圈80×65×10 配挡圈80×65×2	1
111	A847A.15(A~J)A5-05	支承环80×74×25	1



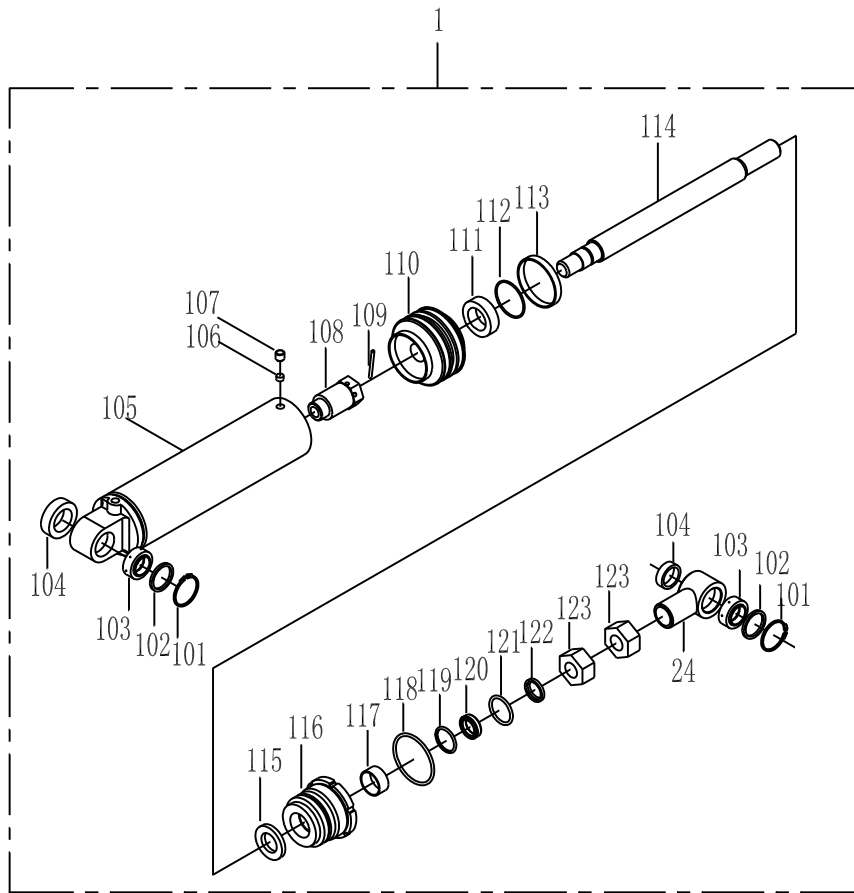




易损件明细表(修理包)

序号	图号	名称	数量
102	DKB(AR3493F5)	防尘圈70×84×8	1
103	IDIC(FU0857F0)	轴用Y型圈d70×85×9	1
106	GB1235-1976	O形密封圈100×5.7	1
112	GB1235-1976	O形密封圈40×3.1	1
113	ODIC(FU0934H0)	孔用Y型圈80×65×10 配挡圈80×65×2	1
111	A847A.15(K~Q)A.5-05	支承环80×74×25	1



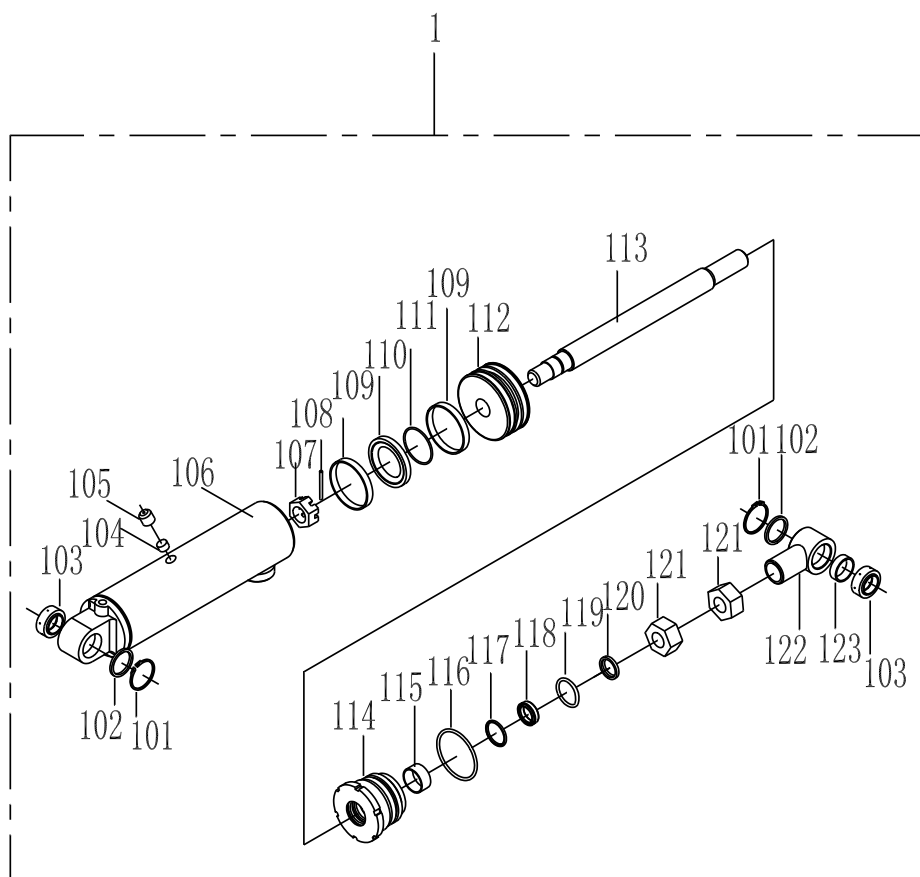


易损件明细表(修理包)

序号	图号	名称	数量
113		支撑环110×104×15	2
111	D110×90×12.5	孔用组合密封D110	1
112	GB1235-1976	O形密封圈40×3.1	1
118	GB1235-1976	O形密封圈110×5.7	1
119	CKS50	轴用组合封50×65.1×6.3	1
120	ISI(FU0619K0)	轴用Y型圈50×60×6	1
121	GB1235-1976	O形密封圈60×5.7	1
122	CY129-1997	防尘圈(CK50(50×62×5/11))	1

序号 ITEM NO	零件编号 PART NO	零件名称及规格 PART NAME & DESCRIPTION	数量 Q/ TY						备注 REMARK
			适用车型 APPLICABLE SERIAL NO						
			01	02	03	04	05	06	
1	A847.15NG.7	倾斜油缸 TILT CYLINDER	2	2	2	2	2	2	
101	GB893.1-86	孔用弹性挡圈 62 SNAP RING 62	2	2	2	2	2	2	
102	A847.15HG.7-09	挡圈 WASHER	2	2	2	2	2	2	
103	GB9163-90	关节轴承 GE40ES KNUCKLE BEARING	2	2	2	2	2	2	
104	A847.15HG.7-08	套 BUSH	1	1	1	1	1	1	
105	A847.15HG.7-01	油缸体 CYLINDER BODY	1	1	1	1	1	1	
106		尼龙垫 φ5 NELON WASHER	1	1	1	1	1	1	
107	GB80-85	紧定螺钉 M6×6 SCREW M6×6	1	1	1	1	1	1	
108	A847.15HG.7-01	开槽螺母 CHANNEL NUT	1	1	1	1	1	1	
109	GB91	销 6×70 COTTER PIN 6×70	1	1	1	1	1	1	
110	A847.15HG.7-03	活塞 PISTION	1	1	1	1	1	1	
111	D110×90×12.5	孔用组合密封圈 D110 GASKET D110	1	1	1	1	1	1	
112	GB1235-1976	O形密封圈 40×3.1 O-RING	1	1	1	1	1	1	
113		支承环 110×104×15 WEAR RING	2	2	2	2	2	2	
114	A847.15HG.7-04	活塞杆 PISTON ROD	1	1	1	1	1	1	
115	A847.15HG.7-10	套 BUSH	2	2	2	2	2	2	
116	A847.15HG.7-05	导向套 GUIDE COVER	1	1	1	1	1	1	
117	SF-1	钢背轴承 50×55×25 BEARING	1	1	1	1	1	1	
118	GB1235-1976	O形密封圈 110×5.7 O-RING	1	1	1	1	1	1	
119	CKS50	轴用组合封 50×65.1×6.3 GASKET	1	1	1	1	1	1	
120	ISI (FU0619K0)	轴用 Y 圈 50×60×6 Y-RING	1	1	1	1	1	1	
121	GB1235-1976	O形密封圈 60×5.7 O-RING	1	1	1	1	1	1	
122	CY129-1997	防尘圈 CK50 DUST RING	1	1	1	1	1	1	
123	A847.15HG.7-06	螺母 M42×2 NUT	2	2	2	2	2	2	
124	A847.15HG.7-07	拉杆头 EYE JOINT	1	1	1	1	1	1	

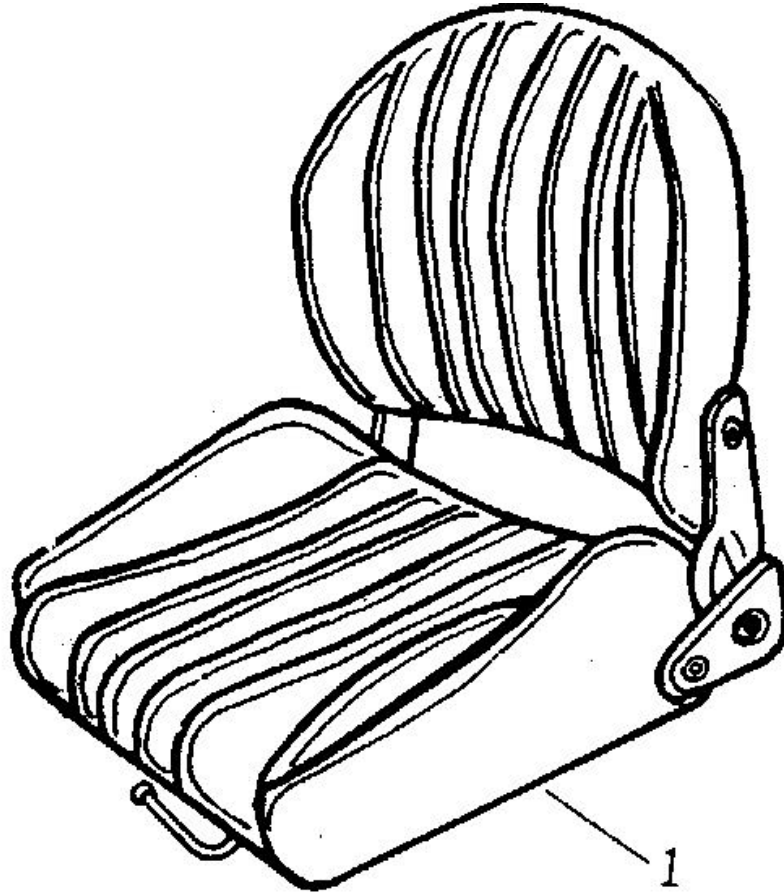
注：A847.15HG.7 倾斜油缸（前 6° 后 10°）及 A847.15PG.7 倾斜油缸（前 3° 后 6°）结构及易损件与上述相同。



易损件明细表(修理包)

序号	图号	名称	数量
109		支撑环110×104×15	2
110	D110×90×12.5	孔用组合密封D110	1
111	GB1235-1976	O形密封圈40×3.1	1
116	GB1235-1976	O形密封圈110×5.7	1
117	CKS50	轴用组合封50×65.1×6.3	1
118	ISI(FU0619K0)	轴用Y型圈50×60×6	1
119	GB1235-1976	O形密封圈60×5.7	1
120	CY129-1997	防尘圈CK50(50×62×5/11)	1

序号 ITEM NO	零件编号 PART NO.	零件名称及规格 PART NAME & DESCRIPTION	数量 Q' TY						备注 REMARK
			适用车型 APPLICABLE SERIAL NO						
			01	02	03	04	05	06	
1	A847A.18A.00	倾斜油缸 TILT CYLINDER	2	2	2	2	2	2	
101	GB893.1-86	孔用弹性挡圈 d62FLE×IBLE SNAP RING	2	2	2	2	2	2	
102	A847A.18A-09	挡圈 SNAP RING	2	2	2	2	2	2	
103	GB9163-90	关节轴承 GE40ESKNUCKLE BEARING	2	2	2	2	2	2	
104		尼龙垫Φ5 厚3 NYLON SHIM	1	1	1	1	1	1	
105	GB80-85	紧定螺钉 M6×6 NOCTH SCREW M6×6	1	1	1	1	1	1	
106	A847A.18A-01	油缸体 CYLINDER BODY	1	1	1	1	1	1	
107	A847A.18A-02	开槽螺母 NOTCH NUT	1	1	1	1	1	1	
108	GB91	销 6×70 PIN 6×70	1	1	1	1	1	1	
109		支撑环 110×104×15 BACK RING	2	2	2	2	2	2	
110	D110×90×12.5	孔用组合密封 D110COMBINED SEALINGS	1	1	1	1	1	1	
111	GB1235-1976	O 形密封圈 40×3.1 O-RING	1	1	1	1	1	1	
112	A847A.18A-03	活塞 PISTON	1	1	1	1	1	1	
113	A847A.18A-04	活塞杆 PISTON ROD	1	1	1	1	1	1	
114	A847A.18A-05	导向套 GUIDE COVER	1	1	1	1	1	1	
115	SF-1	钢背轴承 50×55×25 BEARING	1	1	1	1	1	1	
116	GB1235-1976	O 形密封圈 110×5.7 O-RING	1	1	1	1	1	1	
117	CKS50	轴用组合封 50×65.1×6.3COMBINED SEALINGS	1	1	1	1	1	1	
118	ISI (FU0619K0)	轴用 Y 型圈 50×60×6 Y-RING	1	1	1	1	1	1	
119	GB1235-1976	O 形密封圈 60×5.7 O-RING	1	1	1	1	1	1	
120	CY129-1997	防尘圈 CK50 (50×62×5/11) DUST RING	2	2	2	2	2	2	
121	A847A.18A-06	螺母 M42×2 BOLT M42×2	1	1	1	1	1	1	
122	A847A.18A-07	拉杆头 EYE JOINT	1	1	1	1	1	1	
123	A847A.18A-08	套 BUSHING							



03-01-01

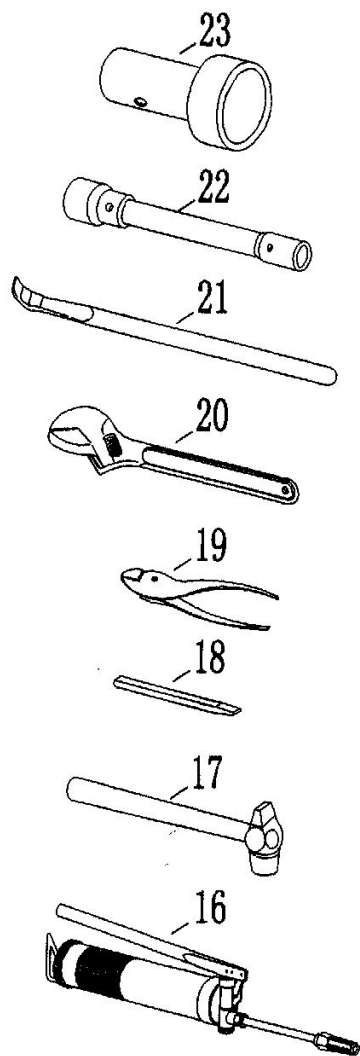
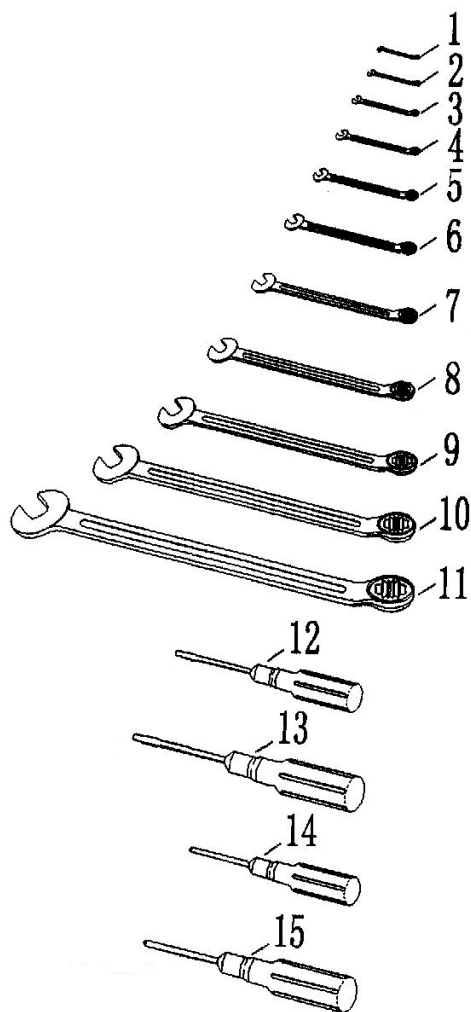
司机座  
OPERATOR SEAT

01 : CPCD50(CD-AA)  
CPCD50(CD-FA)  
02 : CPCD60(CD-AA)

04 :  
05 :

序号 ITEM NO	零件编号 PART NO.	零件名称及规格 PART NAME & DESCRIPTION	数量 Q' TY						备注 REMARK
			适用车型 APPLICABLE SERIAL NO						
			01	02	03	04	05	06	
1	SM	司机座 OPERATOR SEAT	1	1	1	1	1	1	



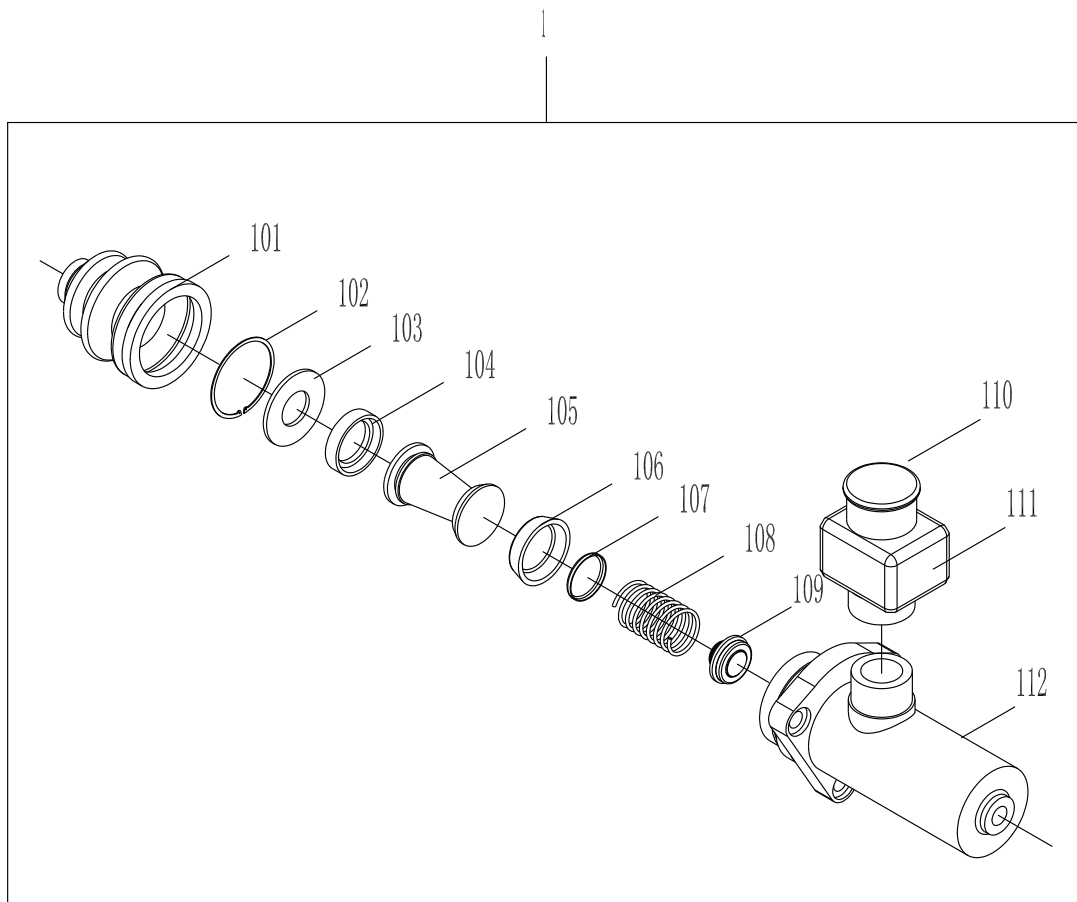


序号 ITEM NO	零件编号 PART NO.	零件名称及规格 PART NAME & DESCRIPTION	数量 Q' TY						备注 REMARK
			适用车型 APPLICABLE SERIAL NO						
			01	02	03	04	05	06	
1		两用扳手(8) DOUBLE-ENDED SPANNER	1	1	1	1	1	1	
2		两用扳手(10) DOUBLE-ENDED SPANNER	1	1	1	1	1	1	
3		两用扳手(12) DOUBLE-ENDED SPANNER	1	1	1	1	1	1	
4		两用扳手(13) DOUBLE-ENDED SPANNER	1	1	1	1	1	1	
5		两用扳手(14) DOUBLE-ENDED SPANNER	1	1	1	1	1	1	
6		两用扳手(16) DOUBLE-ENDED SPANNER	1	1	1	1	1	1	
7		两用扳手(17) DOUBLE-ENDED SPANNER	1	1	1	1	1	1	
8		两用扳手(18) DOUBLE-ENDED SPANNER	1	1	1	1	1	1	
9		两用扳手(21) DOUBLE-ENDED SPANNER	1	1	1	1	1	1	
10		两用扳手(24) DOUBLE-ENDED SPANNER	1	1	1	1	1	1	
11		两用扳手(27) DOUBLE-ENDED SPANNER	1	1	1	1	1	1	
12		一字形螺丝刀(100X6) SCREW DRIVE (-)	1	1	1	1	1	1	
13		一字形螺丝刀(200X8) SCREW DRIVE (-)	1	1	1	1	1	1	
14		十字形螺丝刀(75X15) SCREW DRIVE (-)	1	1	1	1	1	1	
15		十字形螺丝刀(125X6) SCREW DRIVE (-)	1	1	1	1	1	1	
16		压杆式油枪(400) GREAS GUN	1	1	1	1	1	1	
17		圆头锤(一磅) IRON BALL	1	1	1	1	1	1	
18		凿子(150) CHISEL	1	1	1	1	1	1	
19		鲤鱼钳(150) PINCERS	1	1	1	1	1	1	
20		活动扳手(36X300) ENGLISH SPANNER	1	1	1	1	1	1	
21		轮胎撬杆(CA10 φ19X430) HANDLE	1	1	1	1	1	1	
22		轮胎扳手(CA1022X38) TIPE SPANNER	1	1	1	1	1	1	
23	A847G3	圆螺母扳手 TIPE SPANNER	1	1	1	1	1	1	

03-01-03

### 制动总泵

MASTER CYLINDER



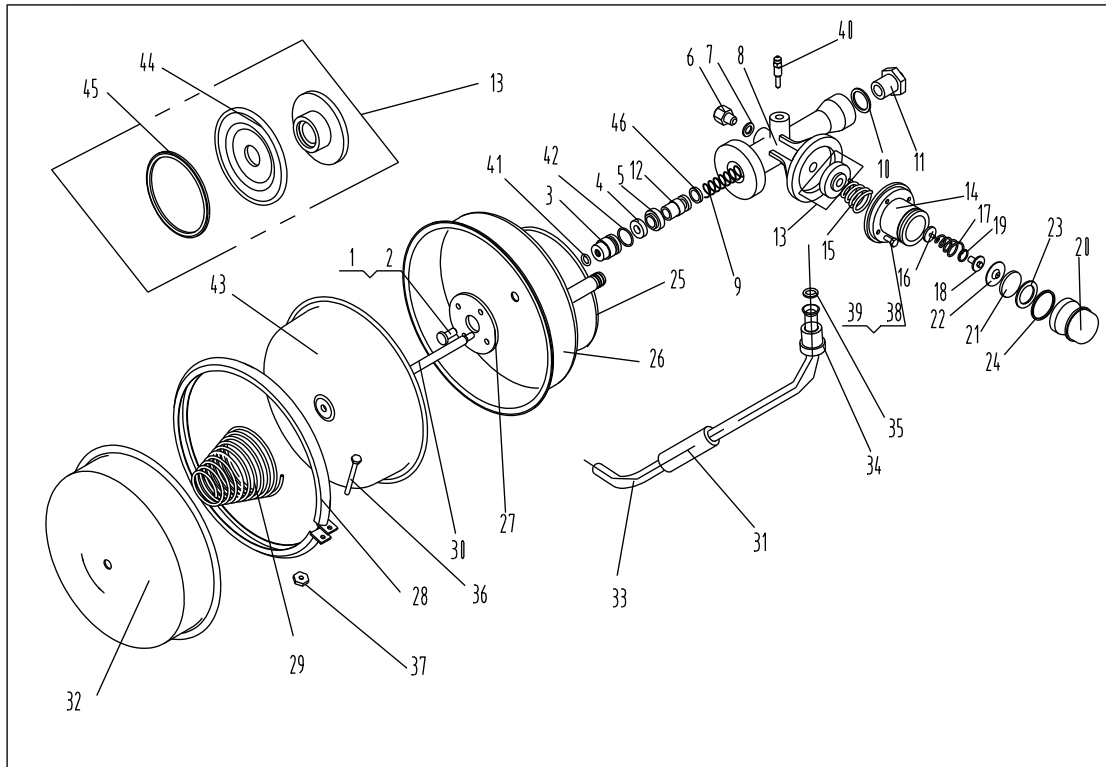
易损件明细表(修理包)

序号	图号	名称	数量
101	SH141-3505065A	主缸护罩	1
104	SH141-3505033	副皮碗	1
106	SH141-3505035A	主皮碗	1
109	SH141-3505020	油阀总成	1





序号 ITEM NO	零件编号 PART NO.	零件名称及规格 PART NAME & DESCRIPTION	数量 Q' TY						备注 REMARK	
			适用车型 APPLICABLE SERIAL NO							
			01	02	03	04	05	06		
1	101	A848.12.1.2.1A	制动分泵 WHEEL CYLINDER	2	2	2	2	2	2	
	102	A848.12.1.2.1A-1	顶杆 CONNECTING LINK	2	2	2	2	2	2	
	103	47616-027	防尘皮碗 CYLINDER GUARD	2	2	2	2	2	2	
	104	A848.12.1.2.1A-2	分泵活塞 PISTON	2	2	2	2	2	2	
	104	A508	分泵皮碗 BRAKE SHOE	1	1	1	1	1	1	
	105	A847.12.1.2.1-8	垫圈 WASHER	1	1	1	1	1	1	
	106	A847.12.1.2.1-7	垫圈 WASHER	1	1	1	1	1	1	
	107	A847.12.1.2.1-4	进油螺栓 BLEEDING BOLT	1	1	1	1	1	1	
	108	A847.12.1.2.1-5	放气盖 BLEEDER CAP	1	1	1	1	1	1	
	109	A847.12.1.2.1-6	放气螺栓 BLEEDING SCREW	1	1	1	1	1	1	
	110	A848.12.1.2.1A-3	制动分泵体 CYLINDER BODY	1	1	1	1	1	1	
	111	A847.12.1.2.1-9	轮缸弹簧 SPRING	1	1	1	1	1	1	



HZ-V 真空增压器总成

易损橡胶件明细表(维修包)

序号	图号	名称	数量
4	66-IV-3510030	双口皮圈	1
19	66-IV-3510107	控制阀阀口皮圈	2
31	66-IV-3510186	真空联结胶管	1
35	66-IV-3510083	后室连管垫圈	1
41	66-IV-3510401	O型密封圈(皮碗座外)	1
42	66-IV-3510402	O型密封圈(皮碗座内)	1
43	66-IV-3510051	鼓膜	1
44	66-IV-3510104	控制膜片	1
45	66-IV-3510102	控制活塞皮圈	1
46	60-II-3510056	辅助缸活塞皮圈	1

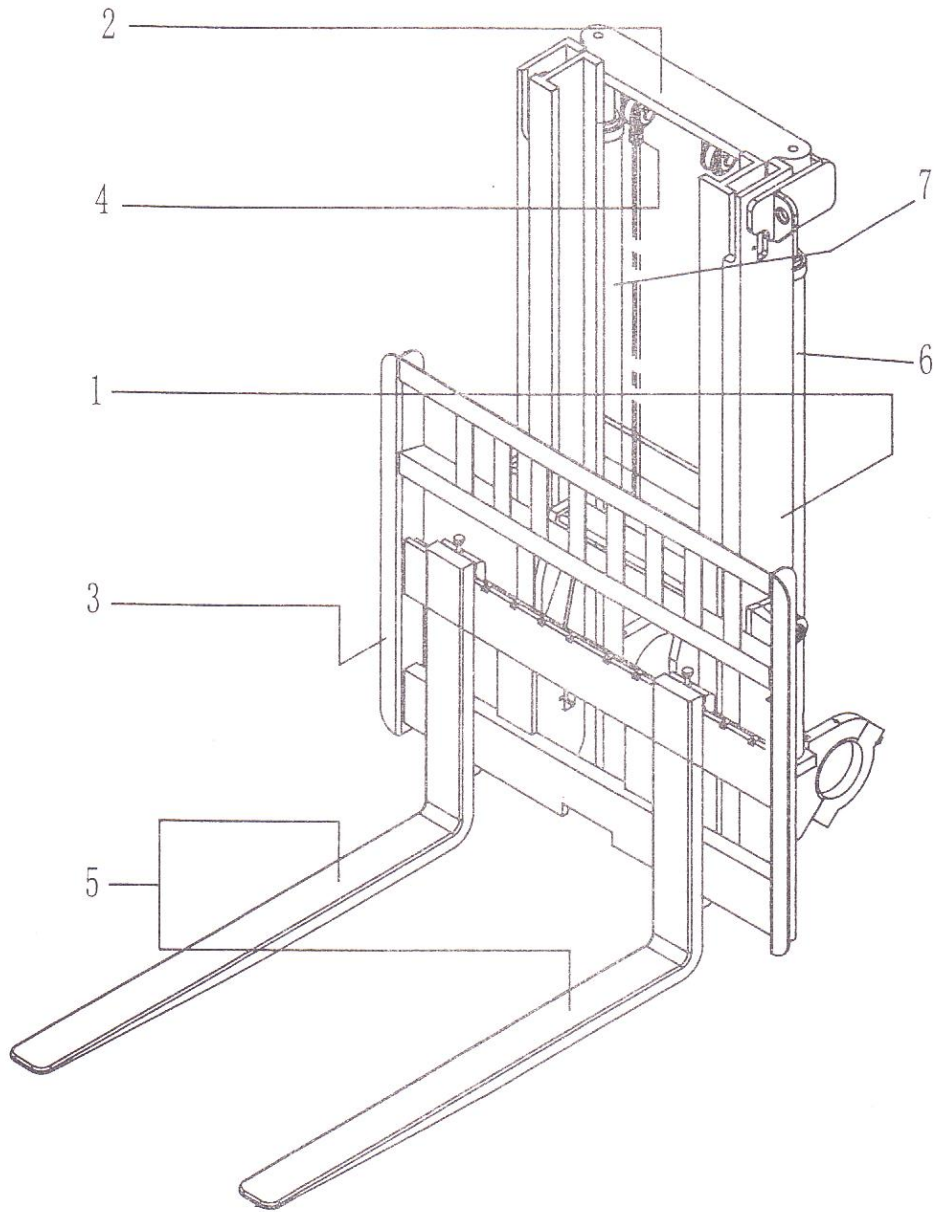
03-01-05

真空增压器总成  
AIR MASTER ASS' Y

01 : CPCD50A ( CD-AA )    04 : CPCD50A  
( CD-FA )  
02 : CPCD60A ( CD-AA )    05 : CPCD60A

序号 ITEM NO	零件编号 PART NO.	零件名称及规格 PART NAME & DESCRIPTION	数量 Q' TY						备注 REMARK
			适用车型 APPLICABLE SERIAL NO						
			01	02	03	04	05	06	
1	66-IV-3510045	六角螺栓 M8X18 BOLT	4	4	4	4	4	4	
2	66-IV-3510044	标准弹簧垫圈 GROWER WASHER	4	4	4	4	4	4	
3	66-IV-3510400	皮碗座总成 RUBBER CAP SEAT	1	1	1	1	1	1	
4	66-IV-3510030	双口皮圈 LEATHER COLLAR	1	1	1	1	1	1	
5	HZ-V-3510034	支承座 BEARING	1	1	1	1	1	1	
6	66-IV-3510110	油路接头总成 TIE-IN ASS 'Y	1	1	1	1	1	1	
7	66-IV-35106057	接头垫圈 WASHER	1	1	1	1	1	1	
8	HZ-V-3510021	辅助缸体 CYLINDER BODY	1	1	1	1	1	1	
9	66-II-3510045	辅助缸体活塞回位弹簧 SPRING	1	1	1	1	1	1	
10	66-IV-3510012	闷头密封垫圈 WASHER	1	1	1	1	1	1	
11	66-IV-3510020	闷头螺栓总成 BOLT	1	1	1	1	1	1	
12	HZ-V-3510300	辅助缸活塞总成 PISTON ASS 'Y	1	1	1	1	1	1	
13	66-IV-3510100	控制活塞带膜片总成 PISTON ASS 'Y	1	1	1	1	1	1	
14	66-IV-3510183A	控制阀体 ACTUATED VALVE BODY	1	1	1	1	1	1	
15	66-IV-3510086	控制膜片回位弹簧 SPRING	1	1	1	1	1	1	
16	66-IV-3510087	真空阀 DROPPER	1	1	1	1	1	1	
17	66-IV-3510093	大气阀弹簧 CLICKET SPRING	1	1	1	1	1	1	
18	66-IV-3510088	大气阀 CLICKET	1	1	1	1	1	1	
19	66-II-3510107	控制阀阀口皮圈 LEATHER COLLAR	2	2	2	2	2	2	
20	66-IV-3510090A	挡泥罩总成 BOTTLE	1	1	1	1	1	1	
21	66-IV-3510206	进气滤网 GAS IN DROSS FILTER	3	3	3	3	3	3	
22	66-IV-3510208	进气滤网垫片 CLOUT	1	1	1	1	1	1	
23	66-IV-3510207	进气滤网挡圈 WASHER	1	1	1	1	1	1	
24	66-IV-3510204	卡簧 STIRRUP REED	1	1	1	1	1	1	
25	66-IV-3510205	辅助缸床垫 PILLOW	1	1	1	1	1	1	
26	66-IV-3510040	动力缸前壳总成 CRUST	1	1	1	1	1	1	
27	66-IV-3510043	前壳体加强板 PLATE	1	1	1	1	1	1	
28	66-IV-3510060	卡箍总成 CLIP ASS 'Y	1	1	1	1	1	1	
29	66-II-3510046	鼓膜回位弹簧 SPRING	1	1	1	1	1	1	
30	66-IV-3510050	鼓膜总成 DRUM	1	1	1	1	1	1	
31	66-IV-3510186	真空联接胶管 HOSE	1	1	1	1	1	1	
32	66-IV-3510070	动力缸后壳总成 CRUST	1	1	1	1	1	1	
33	66-IV-3510081	后室连管 HOSE	1	1	1	1	1	1	
34	66-IV-3510082	后室连管接头 TIE-IN	1	1	1	1	1	1	
35	66-IV-3510083	后室连管垫圈 WASHER	1	1	1	1	1	1	
36	66-IV-3510063	卡箍螺栓 M6X70 BOLT	1	1	1	1	1	1	
37	66-IV-3510064	螺母 M6 NUT	1	1	1	1	1	1	
38	66-IV-3510184	六角螺栓 M6X16 BOLT	4	4	4	4	4	4	
39	66-IV-3510185	标准弹簧垫圈 WASHER	4	4	4	4	4	4	
40	66-IV-3510027	放气螺钉 BOLT	1	1	1	1	1	1	
41	66-IV-3510401	O形密封圈(皮碗座外) JOINT RING	1	1	1	1	1	1	
42	66-IV-3510402	O形密封圈(皮碗座内) JOINT RING	1	1	1	1	1	1	
43	66-IV-3510051	鼓膜 DRUM	1	1	1	1	1	1	
44	66-IV-3510104	控制鼓膜 DIAPHRAGM	1	1	1	1	1	1	
45	HZ-V-3510102	控制活塞皮圈 LEATHER COLLAR	1	1	1	1	1	1	
46	HZ-V-3510056	辅助缸活塞皮圈 LEATHER COLLAR	1	1	1	1	1	1	
47									
48									
49									
50									





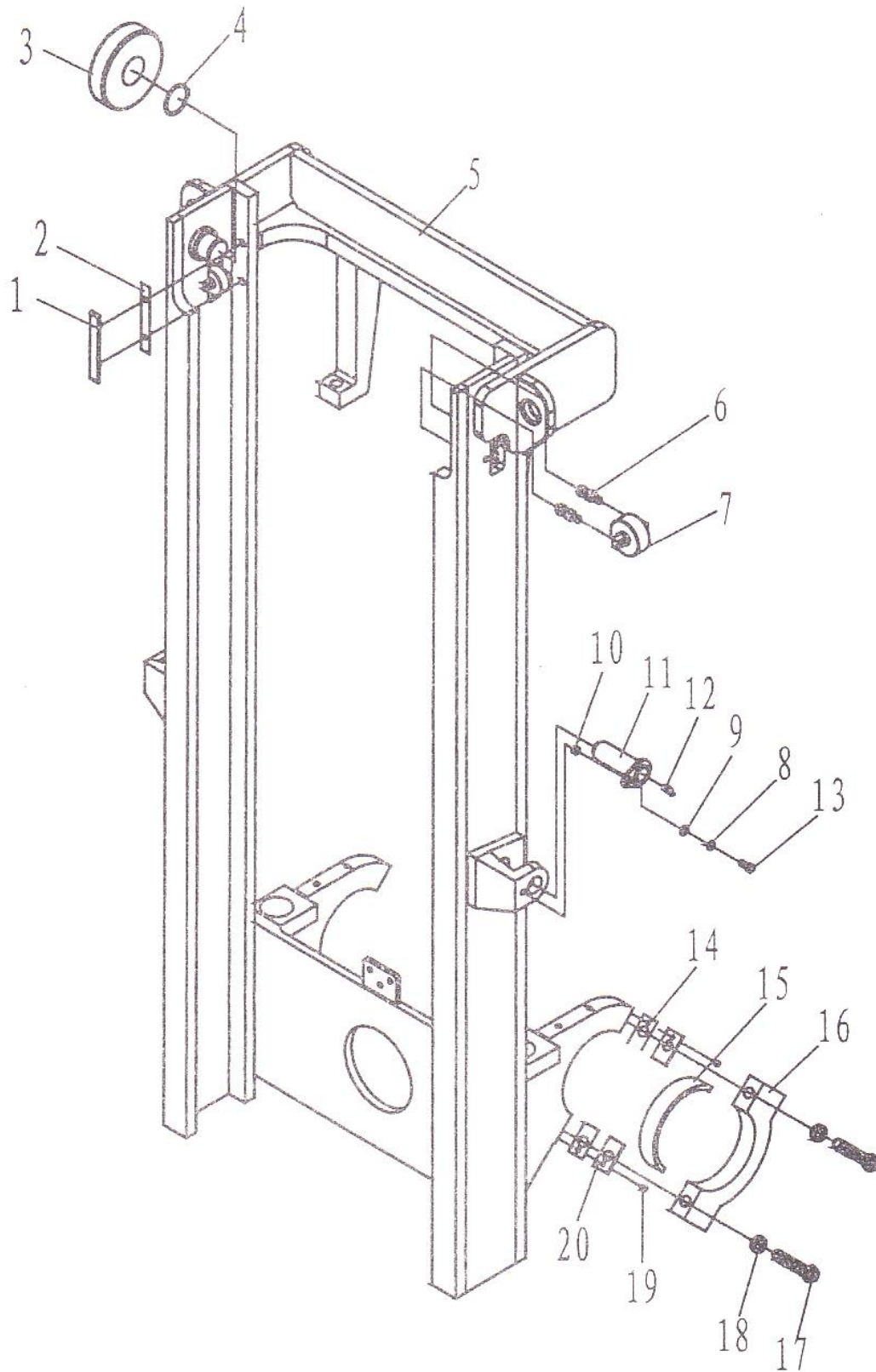
本门架为“焊接式矮门架”，适用于“AA/FA”系列叉车。

This's the "SHORT JOINTING MAST",used for the series of "AA/FA" Fork Lift Truck.

序号 ITEM NO	零件编号 PART NO.	零件名称及规格 PART NAME & DESCRIPTION		数量						备注 REMARK
				Q' TY						
		PART NAME 名称	DESCRIPTION 规格	适用车型						
				APPLICABLE SERIAL NO						
1	2	3	4	5	6					
1	50XFAU30000	外门架 OUTER MAST		1	1	1	1	1	1	
2	50XFA1120000	内门架 INNER MAST		1	1	1	1	1	1	
3	50XFA1300000	升降架 LIFT BRACKET		1	1	1	1	1	1	
4	50XFA1110000	链条 CHAIN		2	2	2	2	2	2	
5	50XFA1500000	货叉 FORK		1	1	1	1	1	1	

03-11-01-01

# 外门架 OUTER MAST



03-11-01-01

## 外门架

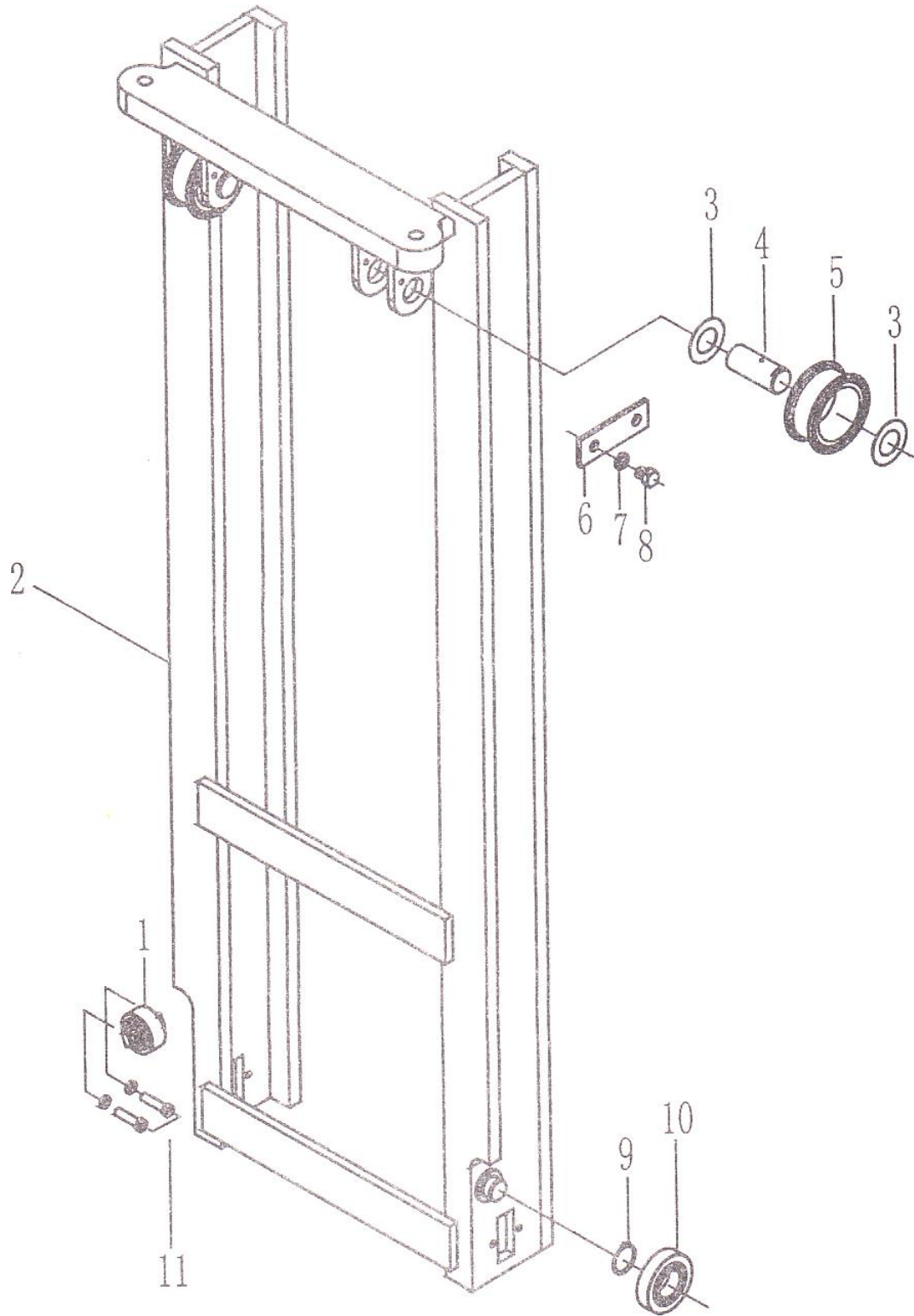
01 : CPCD50A ( CD-AA )    04 : CPCD50A ( CD-FA )  
02 : CPCD60A ( CD-AA )    05 : CPCD60A

# OUTER MAST

序号 ITEM NO	零件编号 PART NO.	零件名称及规格 PART NAME & DESCRIPTION		数量						备注 REMARK		
				Q' TY								
		PART NAME 名称		DESCRIPTION 规格		适用车型						
						APLICABLE SERIAL NO						
1	2	3	4	5	6	1	2	3	4	5	6	
1	100X1180000	靠板 BACKER				2	2	2	2	2	2	
2	100X1100016	调整垫片 ADJUSTING SHIM				2	2	2	2	2	2	
3	30311MT	滚轮 ROLLER				2	2	2	2	2	2	
3	30311ST	滚轮 ROLLER				2	2	2	2	2	2	选配
3	30311LT	滚轮 ROLLER				2	2	2	2	2	2	选配
4	GB894.1	挡圈 SNAP RING		55		2	2	2	2	2	2	
5	50XFA1131000	外门架体 MAST BODY				1	1	1	1	1	1	
6	A847A.15JA.1.2	调整垫总成 SHIM				2	2	2	2	2	2	
7	C6-10-00	侧滚轮组件 SIDE ROLLER				2	2	2	2	2	2	
8	GB95	垫圈 WASHER		10		2	2	2	2	2	2	
9	GB97.1	垫圈 GASKET		10		2	2	2	2	2	2	
10	A847B   Z. 1-2	套 SPACER				2	2	2	2	2	2	
11	A847B   Z. 1. 6	啮接轴 SPINDLE				2	4	4	4	4	4	
12	JB/T7940. 2	油杯 OIL IN-HOLE		45° M10X1		4	2	2	2	2	2	
13	GB5781	螺栓 BOLT		M10X25		2	4	4	4	4	4	
14	A847.15.4-7	调整垫 ADJUSTING SHIM				4	4	4	4	4	4	
15	A847.15.4-5A	门架瓦 LINDER				0	2	2	2	2	2	
16	A847.15. 4-4	瓦盖 LINDE COVER				2	9	2.	2	2	2	
17	GB5785	螺栓 BOLT		M20X1.5X130		4	4	4	4	4	4	
18	GB93	垫圈 WASHER		20		4	4	4	4	4	4	
19	GB68	螺钉 SCREW		M6X12		4	4	4	4	4	4	
20	A847.15.4-6	垫 SHIM				4	4	4	4	4	4	

03-11-01-02

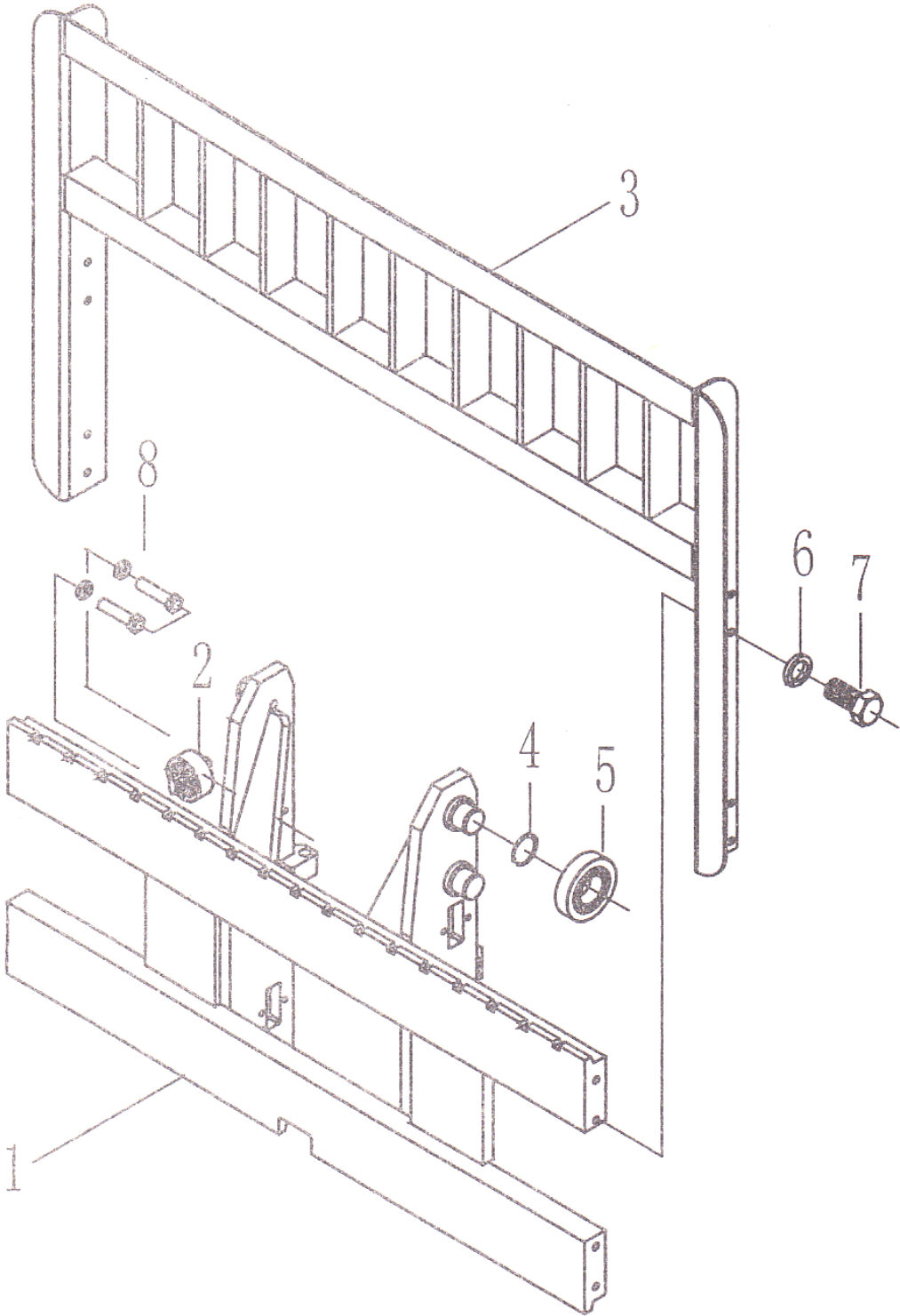
内门架  
INNER MAST





03-11-01-03

升降架  
LIFT BRACKET

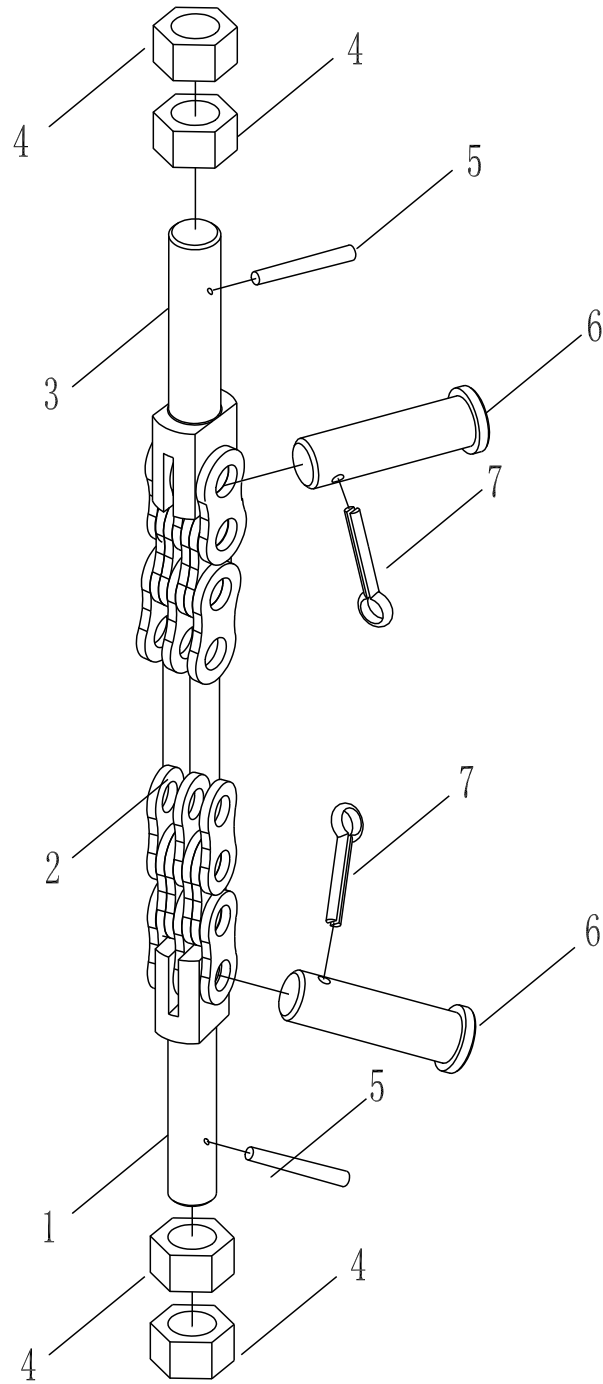






03-11-01-04

链条  
CHAIN



03-11-01-04

# 链条

## CHAIN

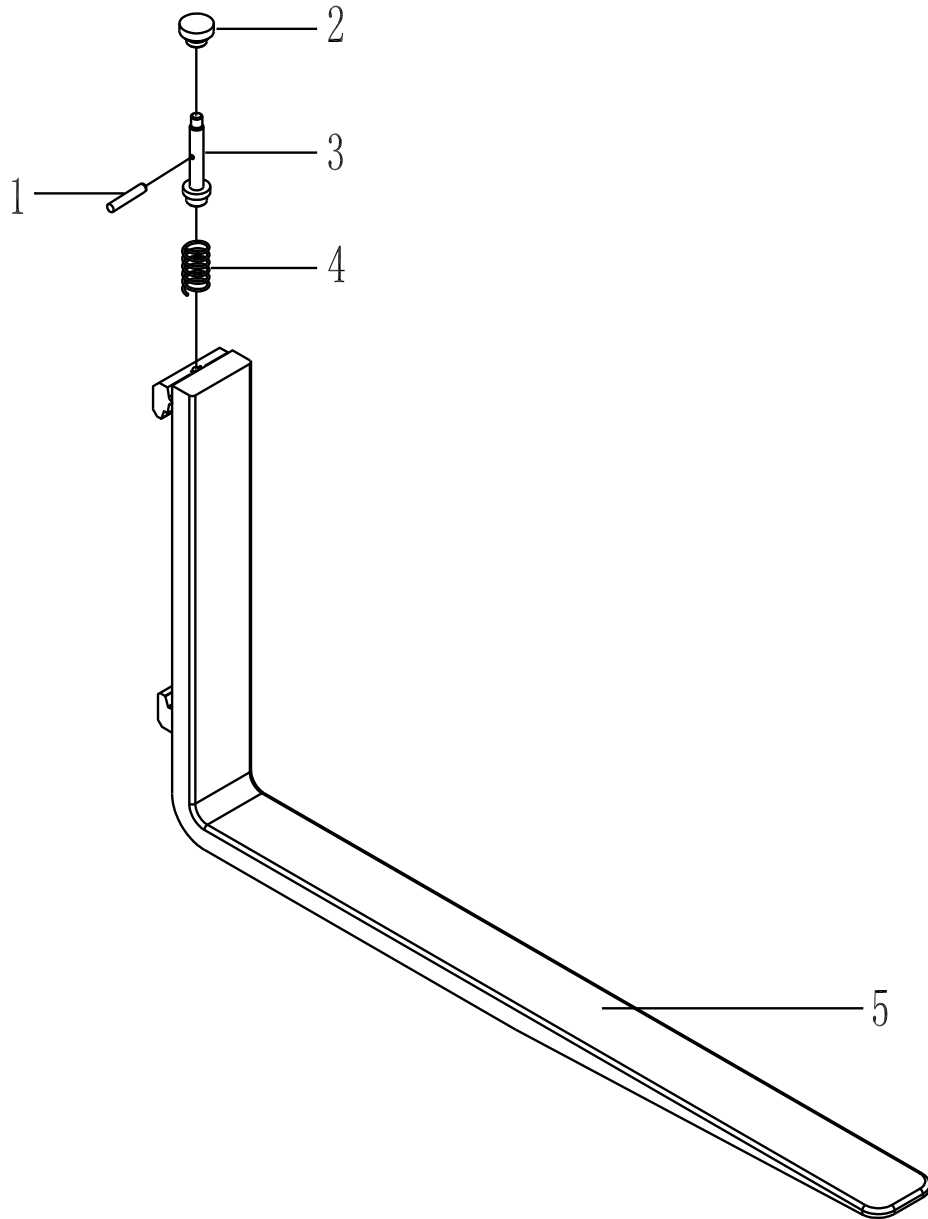
01 : CPCD50A ( CD-AA ) 04 : CPCD50A  
( CD-FA )

02 : CPCD60A ( CD-AA ) 05 : CPCD60A

序号 ITEM NO	零件编号 PART NO.	零件名称及规格 PART NAME & DESCRIPTION		数量						备注 REMARK
				Q' TY						
		PART NAME 名称	DESCRIPTION 规格	适用车型						
				APLICABLE SERIAL NO						
1	2	3	4	5	6					
1	A847A.15JA.3-2	CHAIN ANCHOR LOWER		1	1	1	1	1	1	
2	GB/T6074	链条 CHAIN	LH2044-67	1	1	1	1	1	1	
3	A847A.15JA.3-1	CHAIN ANCHOR UPPER		1	1	1	1	1	1	
4	A847.2.4-17	螺母 NUT		5	5	5	5	5	5	
5	GB91	销 PIN	5X40	2	2	2	2	2	2	
6	A848A.15.2-3	CHAIN PIN		2	2	2	2	2	2	
7	GB91	销 PIN	3.2X20	2	2	2	2	2	2	

03-11-01-05

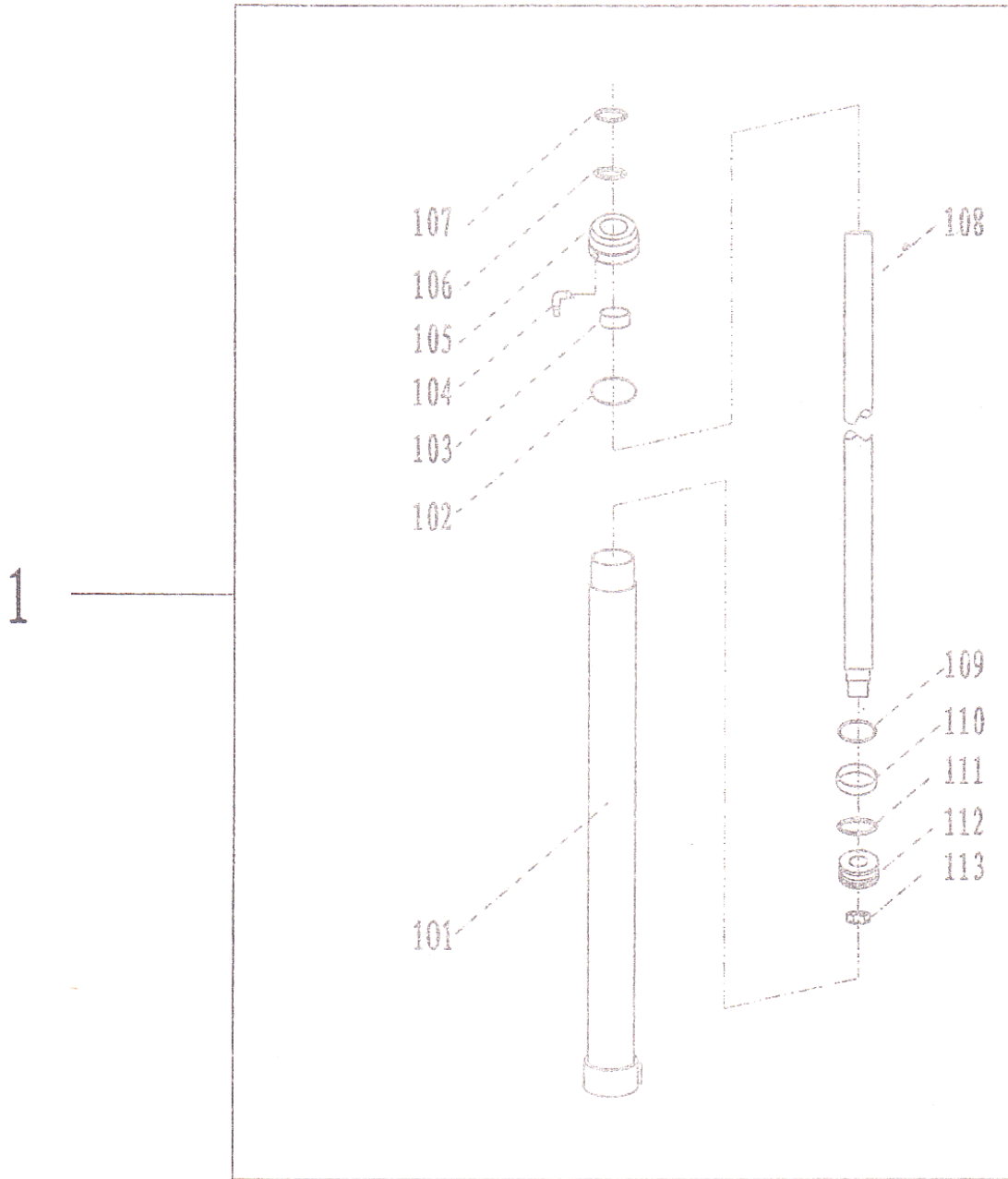
货叉  
FORK





03-11-01-06

起升油缸 (左)  
LIFT CYLINDER (LEFT)



序号 ITEM NO	零件编号 PART NO.	零件名称及规格 PART NAME & DESCRIPTION		Q' ty
		PART NAME 名称	DESCRIPTION 规格	
102	GB1235	O 型圈 O-RING	100X5, 7	1
106	IDI(FU0789FO)	轴用 Y 型圈	63X78X10	1
107	DKB(AR3313F5)	防尘圈 DUST PREVENT	63X77X8/11	1
109	GB1235	O 型圈 O-RING	40X3. 1	1
110	50XFA72100000-05	支承环 RING	80X74X10	1
111	ODI(FU0934H0)	孔用 Y 型圈 T-RING	80X65X10	1

03-11-01-06

# 起升油缸 (左)

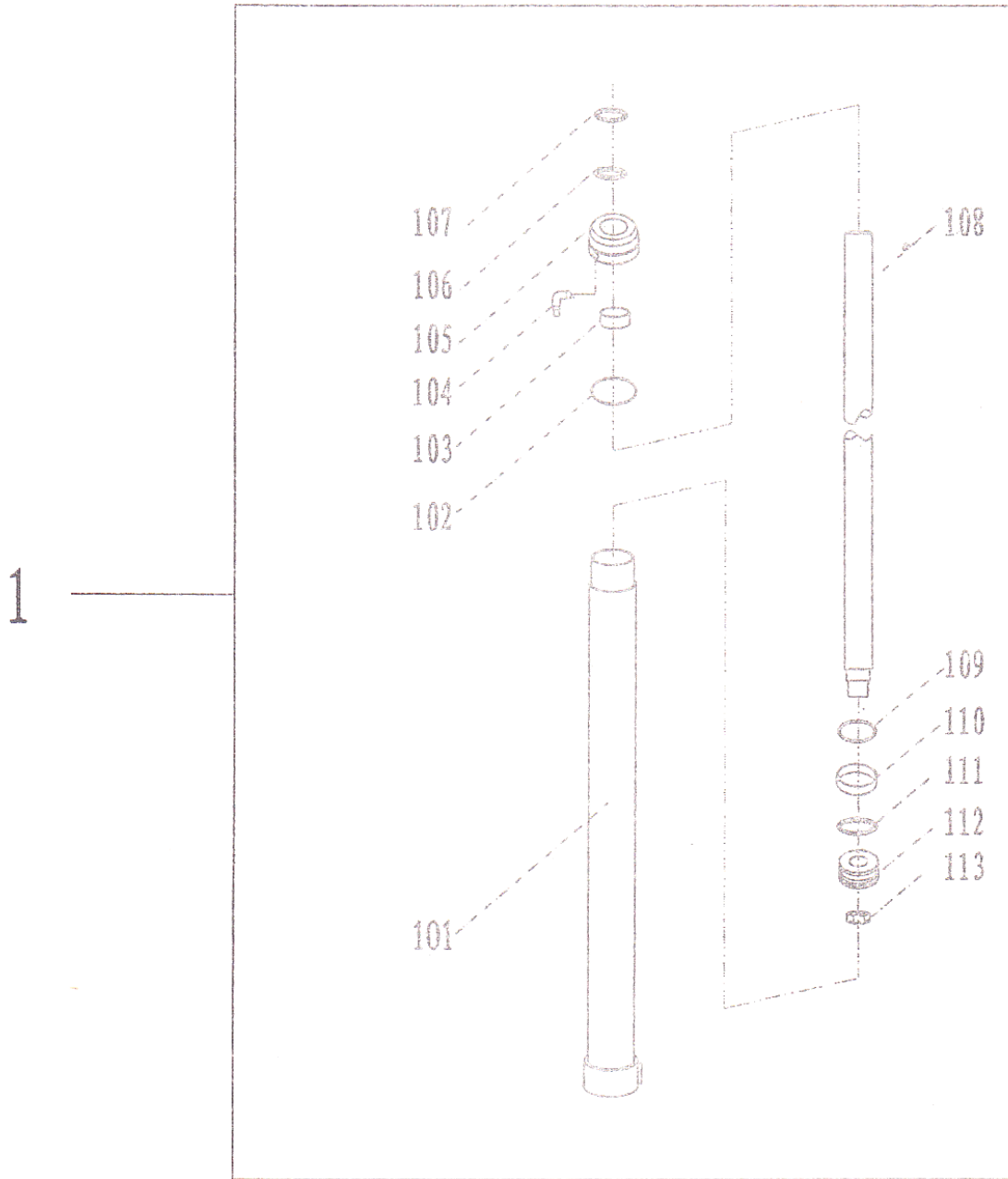
## LIFT CYLINDER (LEFT)

 01 : CPCD50A ( CD-AA )    04 : CPCD50A  
 ( CD-FA )  
 02 : CPCD60A ( CD-AA )    05 : CPCD60A

序号 ITEM NO	零件编号 PART NO.	零件名称及规格 PART NAME & DESCRIPTION		数量						备注 REMARK
				Q' TY						
		PART NAME 名称	DESCRIPTION 规格	适用车型						
				APLICABLE SERIAL NO						
1	2	3	4	5	6					
1	50XFA7210000	起升油缸 (左)		1	1	1	1	1	1	
		LIFT CYLINDER (L)								
101	50XFA7210000-03	缸体总成 BODY		1	1	1	1	1	1	
102	GB1235	O 形圈 O-RING	100X5.7	1	1	1	1	1	1	
103	SF-1	钢背轴承 BEARING	60X65X30	1	1	1	1	1	1	
104	50XFA7210000-02	弯管嘴 BEND PIPE		1	1	1	1	1	1	
105	50XFA7210000-08	缸盖 COVER		1	1	1	1	1	1	
106	IDI(FU0789F0)	轴用 Y 圈 Y-RING	63X78X10	1	1	1	1	1	1	
107	DKB(AR3313F5)	防尘圈 DUST PREVENT	63X77X8/11	1	1	1	1	1	1	
108	50XFA7210000-01	活塞杆 PISTON POLE		1	1	1	1	1	1	
109	GB1235	O 形圈 O-RING	40X3.1	1	1	1	1	1	1	
110	50XFA7210000-05	支撑环 RING	80X74X25	1	1	1	1	1	1	
111	ODI (FU0934H0)	孔用 Y 圈 Y-RING	80X65X10	1	1	1	1	1	1	
112	50XFA7210000-04	活塞 PISTON		1	1	1	1	1	1	
113		开槽螺母 NUT	M40X2	1	1	1	1	1	1	

03-11-01-06

起升油缸 ( 右 )  
LIFT CYLINDER (RIGHT)



序号 ITEM NO	零件编号 PART NO.	零件名称及规格 PART NAME & DESCRIPTION		Q' ty
		PART NAME 名称	DESCRIPTION 规格	
102	GB1235	O 型圈 O-RING	100X5, 7	1
106	IDI(FU0789FO)	轴用 Y 型圈	63X78X10	1
107	DKB(AR3313F5)	防尘圈 DUST PREVENT	63X77X8/11	1
109	GB1235	O 型圈 O-RING	40X3. 1	1
110	50XFA72100000-05	支承环 RING	80X74X10	1
111	ODI(FU0934H0)	孔用 Y 型圈 T-RING	80X65X10	1

03-11-01-06

# 起升油缸 (右)

## LIFT CYLINDER (RIGHT)

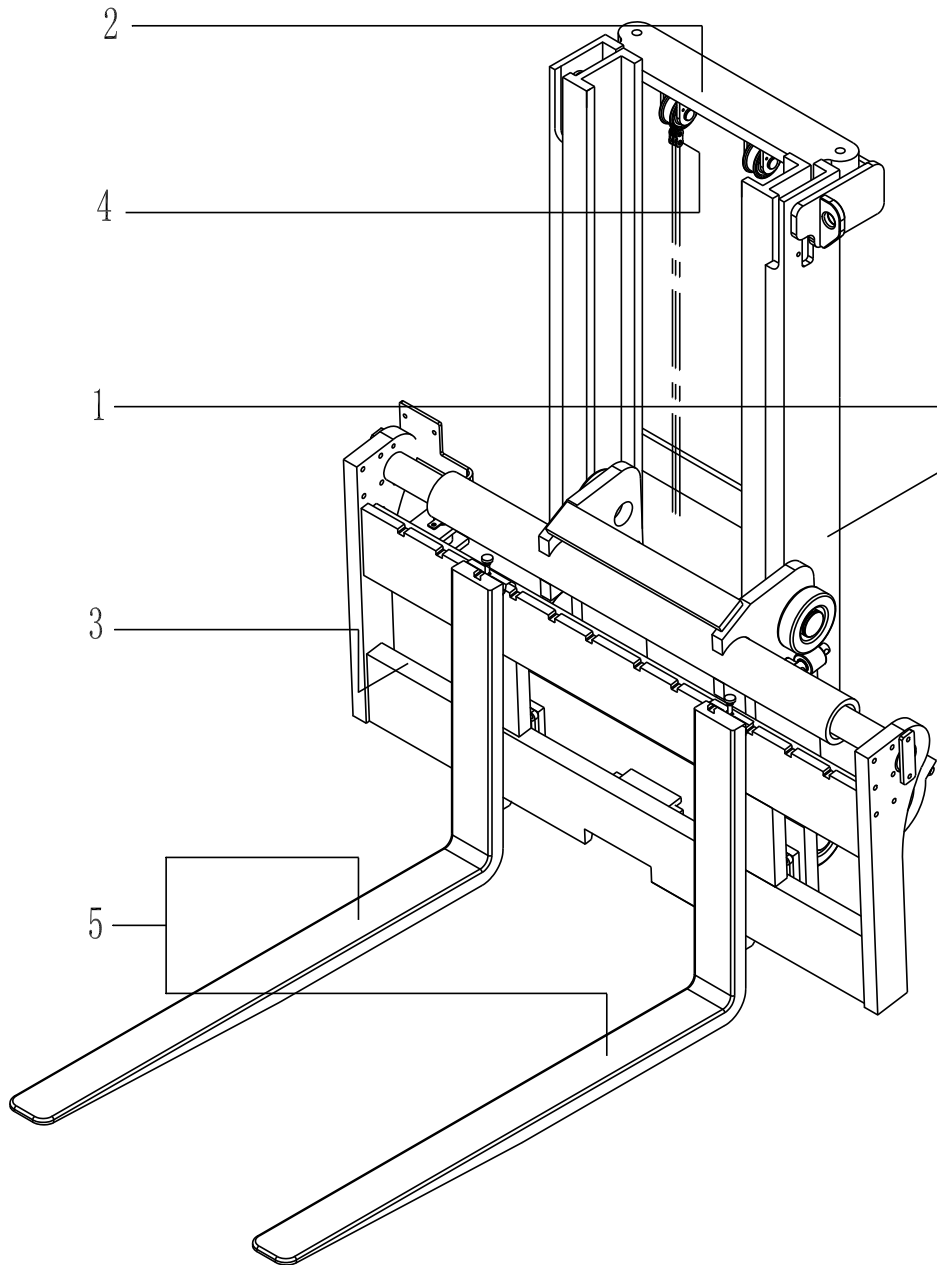
 01 : CPCD50A ( CD-AA )    04 : CPCD50A  
 ( CD-FA )  
 02 : CPCD60A ( CD-AA )    05 : CPCD60A

序号 ITEM NO	零件编号 PART NO.	零件名称及规格 PART NAME & DESCRIPTION		数量						备注 REMARK
				Q' TY						
		PART NAME 名称	DESCRIPTION 规格	适用车型						
				APLICABLE SERIAL NO						
1	2	3	4	5	6					
1	50XFA7220000	起升油缸 (右)		1	1	1	1	1	1	
		LIFT CYLINDER (R)								
101	50XFA7220000-03	缸体总成 BODY		1	1	1	1	1	1	
102	GB1235	O 形圈 O-RING	100X5.7	1	1	1	1	1	1	
103	SF-1	钢背轴承 BEARING	60X65X30	1	1	1	1	1	1	
104	50XFA7220000-02	弯管嘴 BEND PIPE		1	1	1	1	1	1	
105	50XFA7220000-08	缸盖 COVER		1	1	1	1	1	1	
106	IDI(FU0789F0)	轴用 Y 圈 Y-RING	63X78X10	1	1	1	1	1	1	
107	DKB(AR3313F5)	防尘圈 DUST PREVENT	63X77X8/11	1	1	1	1	1	1	
108	50XFA7220000-01	活塞杆 PISTON POLE		1	1	1	1	1	1	
109	GB1235	O 形圈 O-RING	40X3.1	1	1	1	1	1	1	
110	50XFA7220000-05	支撑环 RING	80X74X25	1	1	1	1	1	1	
111	ODI (FU0934H0)	孔用 Y 圈 Y-RING	80X65X10	1	1	1	1	1	1	
112	50XFA7210000-04	活塞 PISTON		1	1	1	1	1	1	
113		开槽螺母 NUT	M40X2	1	1	1	1	1	1	



03-11-

门架总成  
MAST ASS'Y



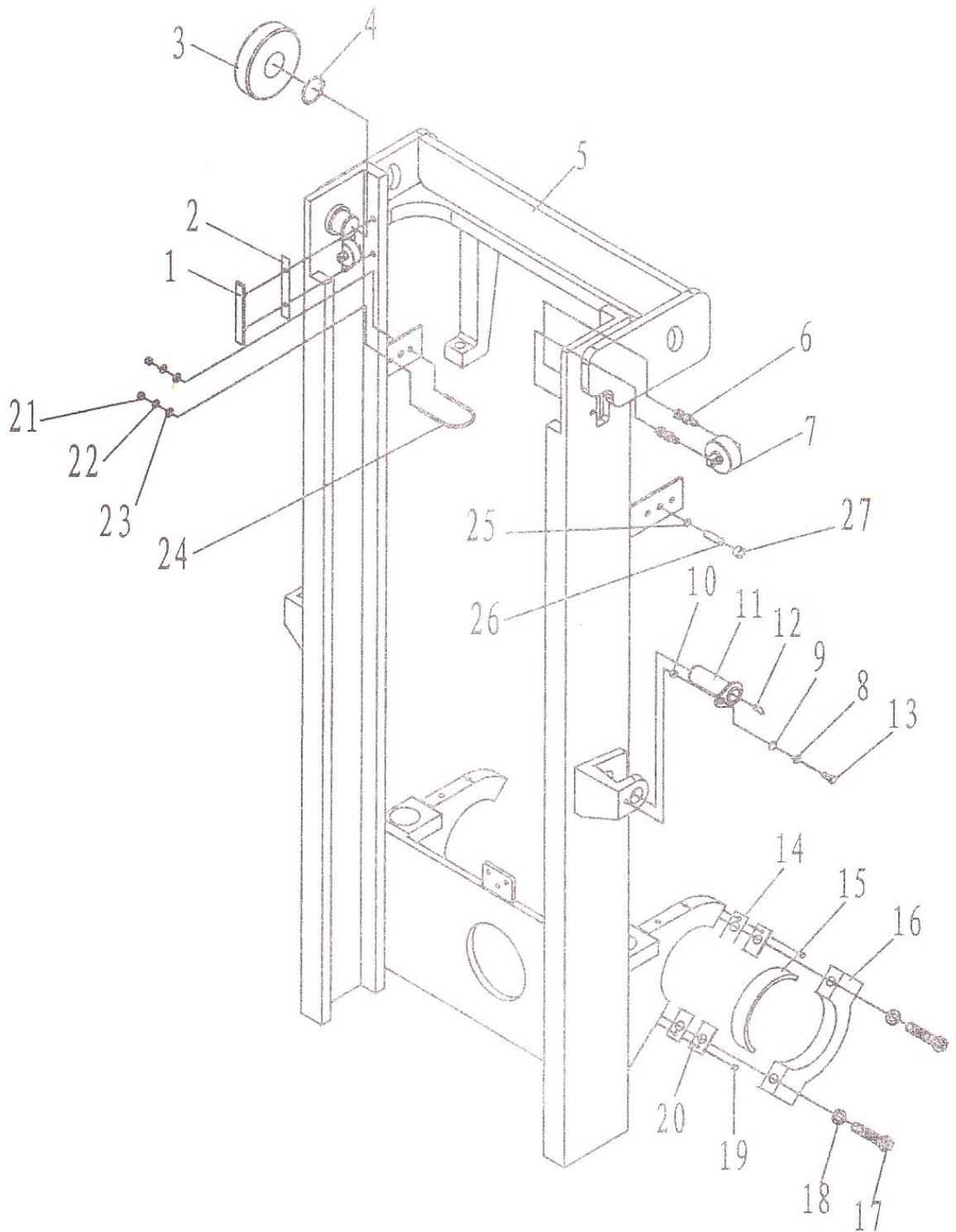
This is the «Profiled Bar Mast», used for the series of “AA/FA” Fork Lift Truck.



6	50XFA72QA10000	起升油缸 (左) LIFT CYLINDER (L)		1	1	1	1	1	1	起升高度 5.5 m
6	50XFA72RA10000	起升油缸 (左) LIFT CYLINDER (L)		1	1	1	1	1	1	起升高度 6.0 m
7	50XFA72DA20000	起升油缸 (右) LIFT CYLINDER (R)		1	1	1	1	1	1	起升高度 2.5 m
7	50XFA72EA20000	起升油缸 (右) LIFT CYLINDER (R)		1	1	1	1	1	1	起升高度 2.7 m
7	50Xfa72fa20000	起升油缸 (右) LIFT CYLINDER (R)		1	1	1	1	1	1	起升高度 3.0 m
7	50XFA72GA20000	起升油缸 (右) LIFT CYLINDER (R)		1	1	1	1	1	1	起升高度 3.3 m
7	50XFA72HA20000	起升油缸 (右) LIFT CYLINDER (R)		1	1	1	1	1	1	起升高度 3.5 m
7	50XFA72JA20000	起升油缸 (右) LIFT CYLINDER (R)		1	1	1	1	1	1	起升高度 4.0 m
7	50XFA72KA20000	起升油缸 (右) LIFT CYLINDER (R)		1	1	1	1	1	1	起升高度 4.25 m
7	50XFA72LA20000	起升油缸 (右) LIFT CYLINDER (R)		1	1	1	1	1	1	起升高度 4.5 m
7	50XFA72MA20000	起升油缸 (右) LIFT CYLINDER (R)		1	1	1	1	1	1	起升高度 4.75 m
7	50XFA72NA20000	起升油缸 (右) LIFT CYLINDER (R)		1	1	1	1	1	1	起升高度 5.0 m
7	50XFA72QA20000	起升油缸 (右) LIFT CYLINDER (R)		1	1	1	1	1	1	起升高度 5.5 m
7	50XFA72RA20000	起升油缸 (右) LIFT CYLINDER (R)		1	1	1	1	1	1	起升高度 6.0 m

03-11-02-01

# 外门架 OUTER MASTER



03-11-02-01

# 外门架 OUTER MASTER

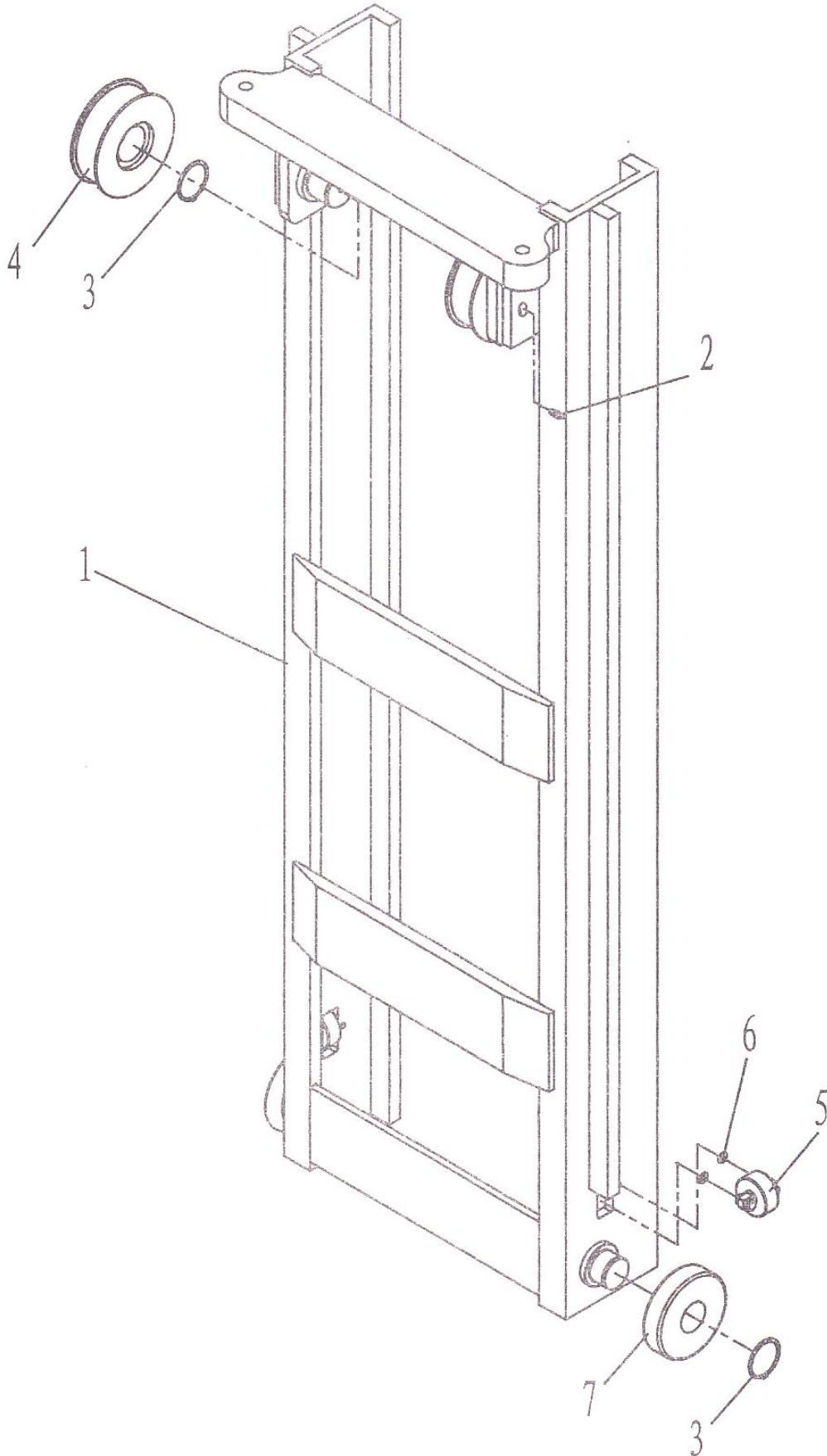
 01 : CPCD50A ( CD-AA )    04 : CPCD50A  
 ( CD-FA )  
 02 : CPCD60A ( CD-AA )    05 : CPCD60A

序号 ITEM NO	零件编号 PART NO.	零件名称及规格 PART NAME & DESCRIPTION		数量						备注 REMARK
				Q' TY						
		PART NAME 名称	DESCRIPTION 规格	适用车型						
				APPLICABLE SERIAL NO						
1	2	3	4	5	6					
	100X1180000	靠板 BACKER		2	2	2	2	2	2	
2	100X1100016	调整垫片 ADJUSTING SHIM		2 组	2组	2组	2组	2组	2组	
3	80611K5T	滚轮 ROLLER		2	2	2	2	2	2	
4	GB894.1	挡圈 SNAP RING	55	2	2	2	2	2	2	
5	50XFA11DA31000	外门架体 MAST BODY		1	1	1	1	1	1	起升高度 2.5 m
	50XFA11EA31000	外门架体 MAST BODY		1	1	1	1	1	1	起升高度 2.7 m
	50XFA11FA31000	外门架体 MAST BODY		1	1	1	1	1	1	起升高度 3.0 m
5	50XFA11GA31000	外门架体 MAST BODY		1	1	1	1	1	1	起升高度 3.3 m
5	50XFA11HA31000	外门架体 MAST BODY		1	1	1	1	1	1	起升高度 3.5 m
5	50XFA11JA31000	外门架体 MAST BODY		1	1	1	1	1	1	起升高度 4.0 m
5	50XFA11KA31000	外门架体 MAST BODY		1	1	1	1	1	1	起升高度 4.25 m
5	50XFA11LA31000	外门架体 MAST BODY		1	1	1	1	1	1	起升高度 4.5 m
6	50XFA11MA31000	外门架体 MAST BODY		1	1	1	1	1	1	起升高度 4.75 m
5	50XFA11NA31000	外门架体 MAST BODY		1	1	1	1	1	1	起升高度 5.0 m
5	50XFA11QA31000	外门架体 MAST BODY		1	1	1	1	1	1	起升高度 5.5 m
5	50XFA11RA31000	外门架体 MAST BODY		1	1	1	1	1	1	起升高度 6.0 m
6	A847A. 15JA. 1. 2	调整垫总成 SHIM		2	2	2	2	2	2	
7	C6-10-00	侧滚轮组件 SIDE ROLLER		2	2	2	2	2	2	
8	GB93	垫圈 WASHER	10	2						
9	GB97.1	垫圈 GASKET	10	2						
10	A847B I Z. 1-2	套 SPACER		2						
11	A847B I Z. 1. 6	连接轴 SPINDLE		2						
12	JB/T7940.2	油杯 QIL IN-HOLE	45° M10X1	4						
13	GB5781	螺栓 BOLT	M10X25							
14	A847.15.4-7	调整垫 ADJUSTING SHIM		4 组						
15	A847.15.4-5A	门架瓦 LINDER		2						
-16	A847.15.4-4	瓦盖 LINDE COVER		2						
17	GB5785	螺栓 BOLT	M20X1.5X130	4						
18	GB93	垫圈 WASHER	20	4						
19	GB68	螺钉 SCREW	H6X12	4						
20	A847. 15. 4-6	垫 SHIM		4						起升高度 4.5 m
21	GB6170	螺母 NUT	M8	4						起升高度 4.5 m
22	GB97.1	垫圈 WASHER	8	4						起升高度 4.5 m
23	GB93	垫圈 WASHER	8	4						起升高度 4.5 m
24	50XFA11FA30002	U形螺栓 U-BOLT		2						起升高度 4.5 m
25	15RA1000008	堵塞 STOPPER		2						起升高度 4.5 m
26	A847A. 15ED-3	调节螺栓 ADJUST BOLT		2						起升高度 4.5 m

27	GB6173	螺母 NUT	M20X15	2					起升高度 4.5 m
----	--------	--------	--------	---	--	--	--	--	------------

03-11-02-02

内门架  
INNER MAST



03-11-02-02

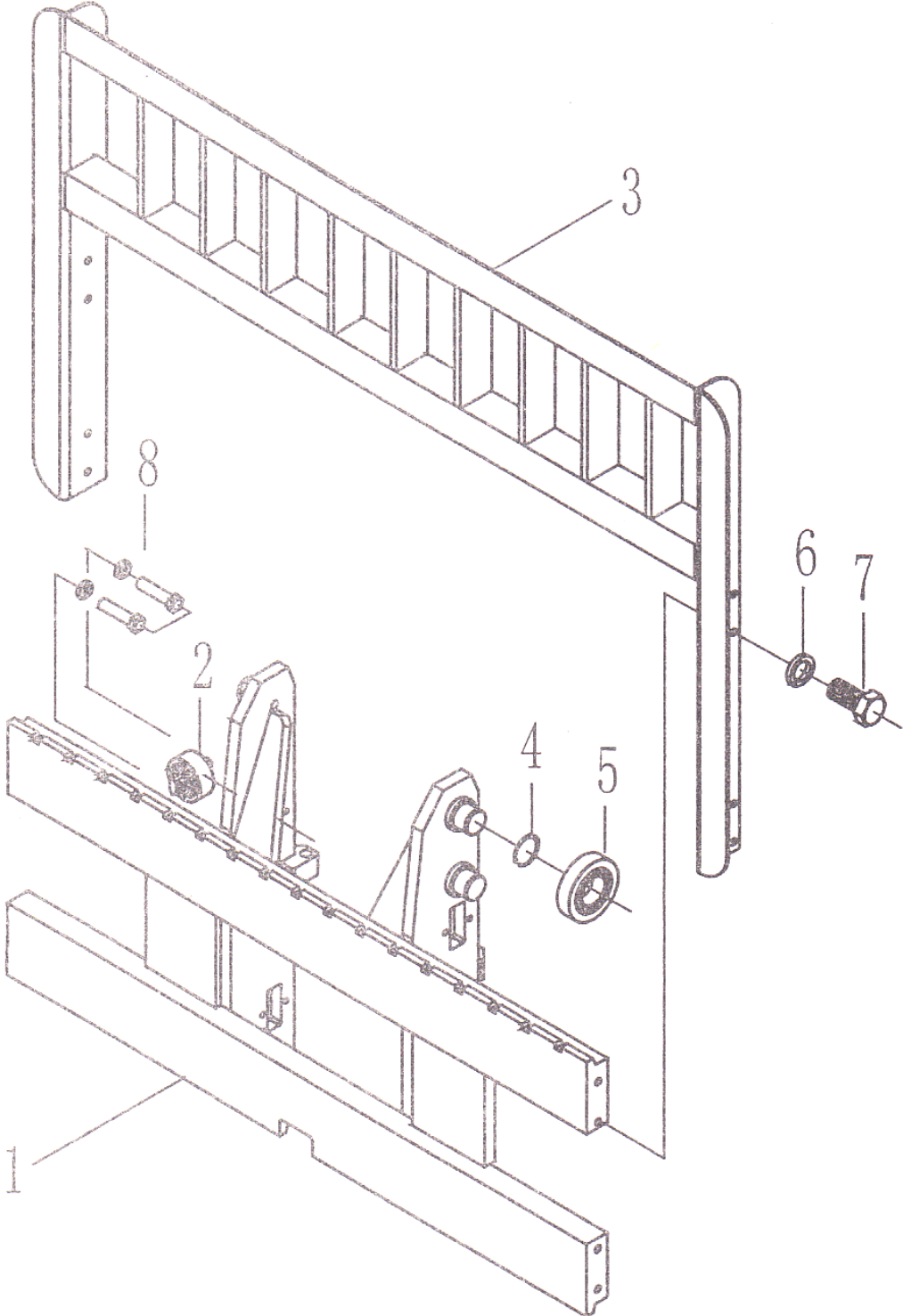
# 内门架 INNER MAST

01 : CPCD50A ( CD-AA )    04 : CPCD50A  
( CD-FA )  
02 : CPCD60A ( CD-AA )    05 : CPCD60A

序号 ITEM NO	零件编号 PART NO.	零件名称及规格 PART NAME & DESCRIPTION		数量						备注 REMARK
				Q' TY						
		PART NAME 名称	DESCRIPTION 规格	适用车型						
				APPLICABLE SERIAL NO						
1	2	3	4	5	6					
1	50XFA11DA21000	内门架体 IN-MAST BODY		1	1	1	1	1	1	起升高度 2.5 m
1	50XFA11EA21000	内门架体 IN-MAST BODY		1	1	1	1	1	1	起升高度 2.7 m
1	50XFA11FA21000	内门架体 IN-MAST BODY		1	1	1	1	1	1	起升高度 3.0 m
1	50XFA11GA21.000	内门架体 IN-MAST BODY		1	1	1	1	1	1	起升高度 3.3 m
1	50XFA11HA21000	内门架体 IN-MAST BODY		1	1	1	1	1	1	起升高度 3.5 m
1	50XFA11JDA21000	内门架体 IN-MAST BODY		1	1	1	1	1	1	起升高度 4.0 m
1	50XFA11KA21000	内门架体 IN-MAST BODY		1	1	1	1	1	1	起升高度 4.25 m
1	50XFA11LA21000	内门架体 IN-MAST BODY		1	1	1	1	1	1	起升高度 4.5 m
1	50XFA11HA21000	内门架体 IN-MAST BODY		1	1	1	1	1	1	起升高度 4.75 m
1	50XFA11NA21000	内门架体 IN-MAST BODY		1	1	1	1	1	1	起升高度 5.0 m
1	50XFA11QA21000	内门架体 IN-MAST BODY		1	1	1	1	1	1	起升高度 5.5 m
1	50XFA11RA21000	内门架体 IN-MAST BODY		1	1	1	1	1	1	起升高度 6.0 m
2	JB/T7940.2	油杯 OIL IN-HOLE	45° M10X1	2	2	2	2	2	2	
3	GB894.1	挡圈 SNAP RING	55	4	4	4	4	4	4	
4	782411H-00	瞎轮 CHAIN WHEEL		2	2	2	2	2	2	
5	C6-10-00	侧滚轮组件 SIDE ROLLER		2	2	2	2	2	2	
6	A847A.15JA.1.2	调整垫总成 SHIM		2 组	2 组	2 组	2 组	2 组	2 组	
7	80611K5T	滚轮 ROLLER		2	2	2	2	2	2	

03-11-02-03

升降架  
LIFT BRACKET

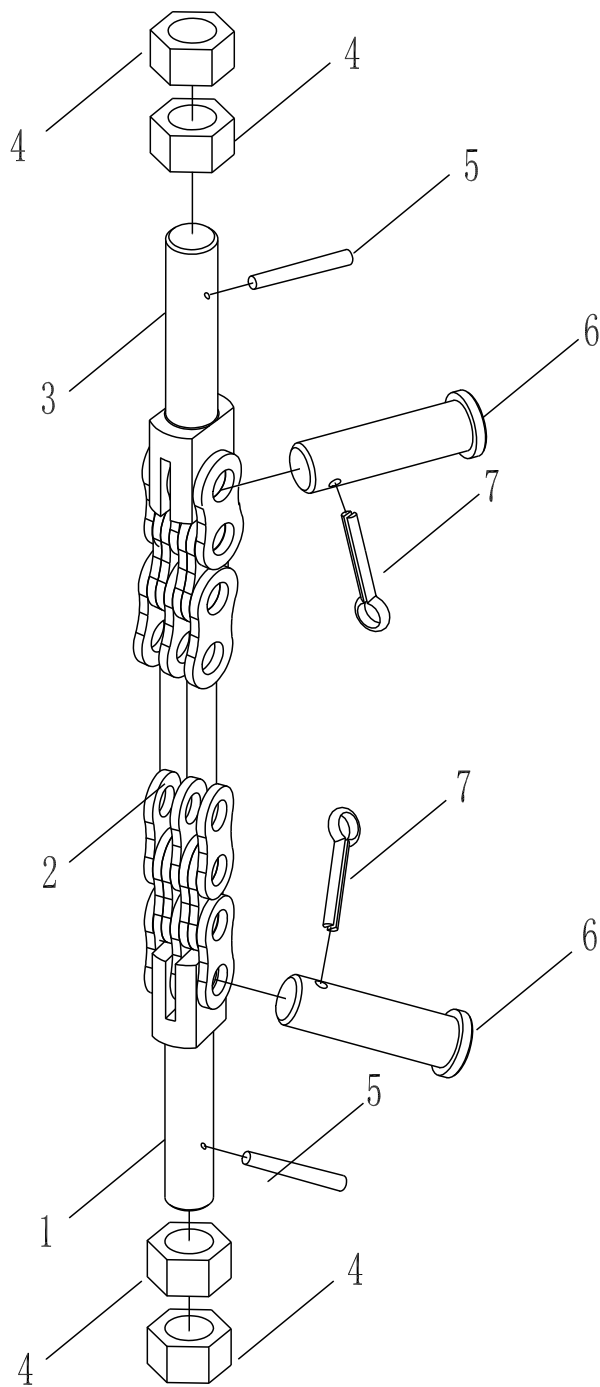






03-11-02-04

链条  
CHAIN



03-11-02-04

# 链条

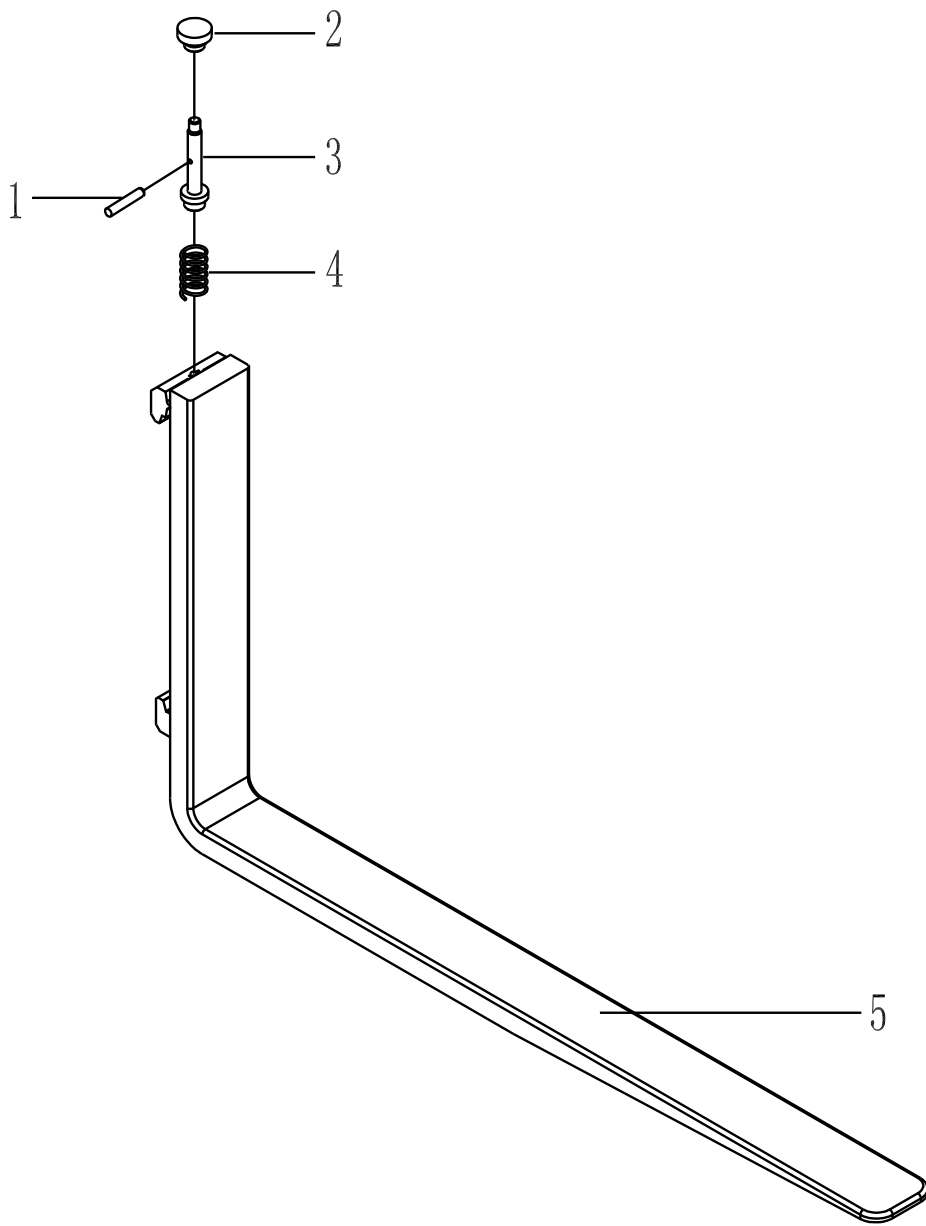
## CHAIN

01 : CPCD50A ( CD-AA )    04 : CPCD50A  
( CD-FA )  
02 : CPCD60A ( CD-AA )    05 : CPCD60A

序号 ITEM NO	零件编号 PART NO.	零件名称及规格 PART NAME & DESCRIPTION		数量						备注 REMARK
				Q' TY						
		PART NAME 名称	DESCRIPTION 规格	适用车型						
				APPLICABLE SERIAL NO						
1	2	3	4	5	6					
1	A847A. 15JA. 3-2	CHAIN ANCHOR LOWER		1	1	1	1	1	1	
2	GB/T6074	链条 CHAIN	LH2044-59	1	1	1	1	1	1	起升高度 2.5 m
2	GB/T6074	链条 CHAIN	LH2044-63	1	1	1	1	1	1	起升高度 2.7 m
2	GB/T6074	链条 CHAIN	LH2044-67	1	1	1	1	1	1	起升高度 3.0 m
2	GB/T6074	链条 CHAIN	LH2044-73	1	1	1	1	1	1	起升高度 3.3 m
2	GB/T6074	链条 CHAIN	LH2044-75	1	1	1	1	1	1	起升高度 3.5 m
2	GB/T6074	链条 CHAIN	LH2044-85	1	1	1	1	1	1	起升高度 4.0 m
2	GB/T6074	链条 CHAIN	LH2044-89	1	1	1	1	1	1	起升高度 4.25 m
2	GB/T6074	链条 CHAIN	LH2044-95	1	1	1	1	1	1	起升高度 4.5 m
2	GB/T6074	链条 CHAIN	LH2044-99	1	1	1	1	1	1	起升高度 4.75 m
2	GB/T6074	链条 CHAIN	LH2044-103	1	1	1	1	1	1	起升高度 5.0 m
2	GB/T6074	链条 CHAIN	LH2044-111	1	1	1	1	1	1	起升高度 5.5 m
2	GB/T6074	链条 CHAIN	LH2044-119	1	1	1	1	1	1	起升高度 6.0 m
3	A847A. 15JA. 3-1	CHAIN ANCHOR UPPER		1						
4	A847. 2. 4-17	螺母 NUT		5						
5	GB91	销 PIN	5X40	2						
6	A848A.15.2-3	CHAIN PIN		2						
7	GB91	销 PIN	3.2X20	2						

03-11-02-05

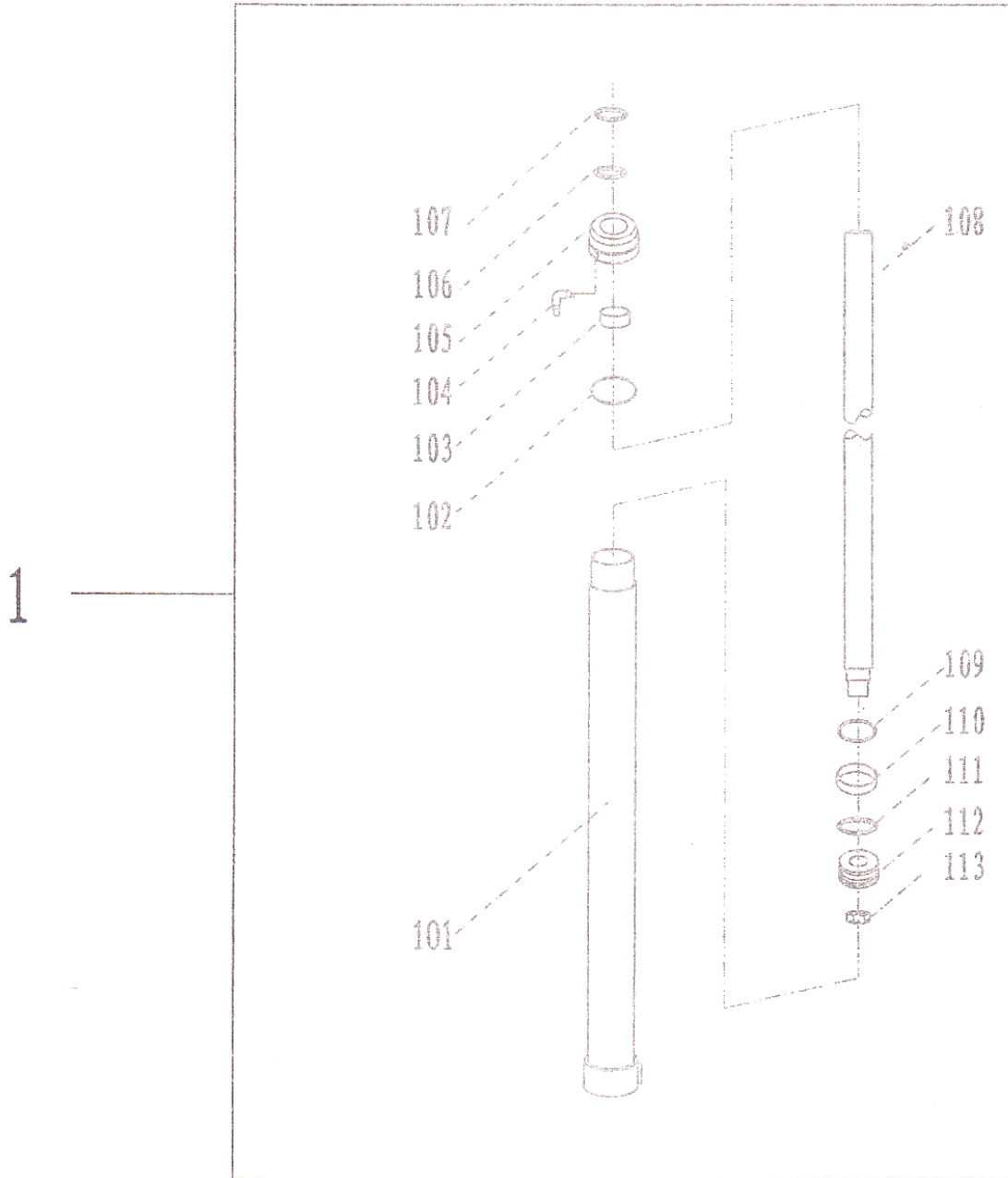
货叉  
FORK





03-11-02-06

起升油缸 (左)  
LIFT CYLINDER (LEFT)



序号 ITEM NO	零件编号 PART NO.	零件名称及规格 PART NAME & DESCRIPTION		Q' ty
		PART NAME 名称	DESCRIPTION 规格	
102	GB1235	O 型圈 O-RING	100X5, 7	1
106	IDI(FU0789FO)	轴用 Y 型圈	63X78X10	1
107	DKB(AR3313F5)	防尘圈 DUST PREVENT	63X77X8/11	1

109	GB1235	O 型圈 O-RING	40X3.1	1
110	50XFA72100000-05	支承环 RING	80X74X10	1
111	ODI(FU0934H0)	孔用 Y 型圈 T-RING	80X65X10	1

03-11-02-06

起升油缸 (左)  
LIFT CYLINDER (LEFT)

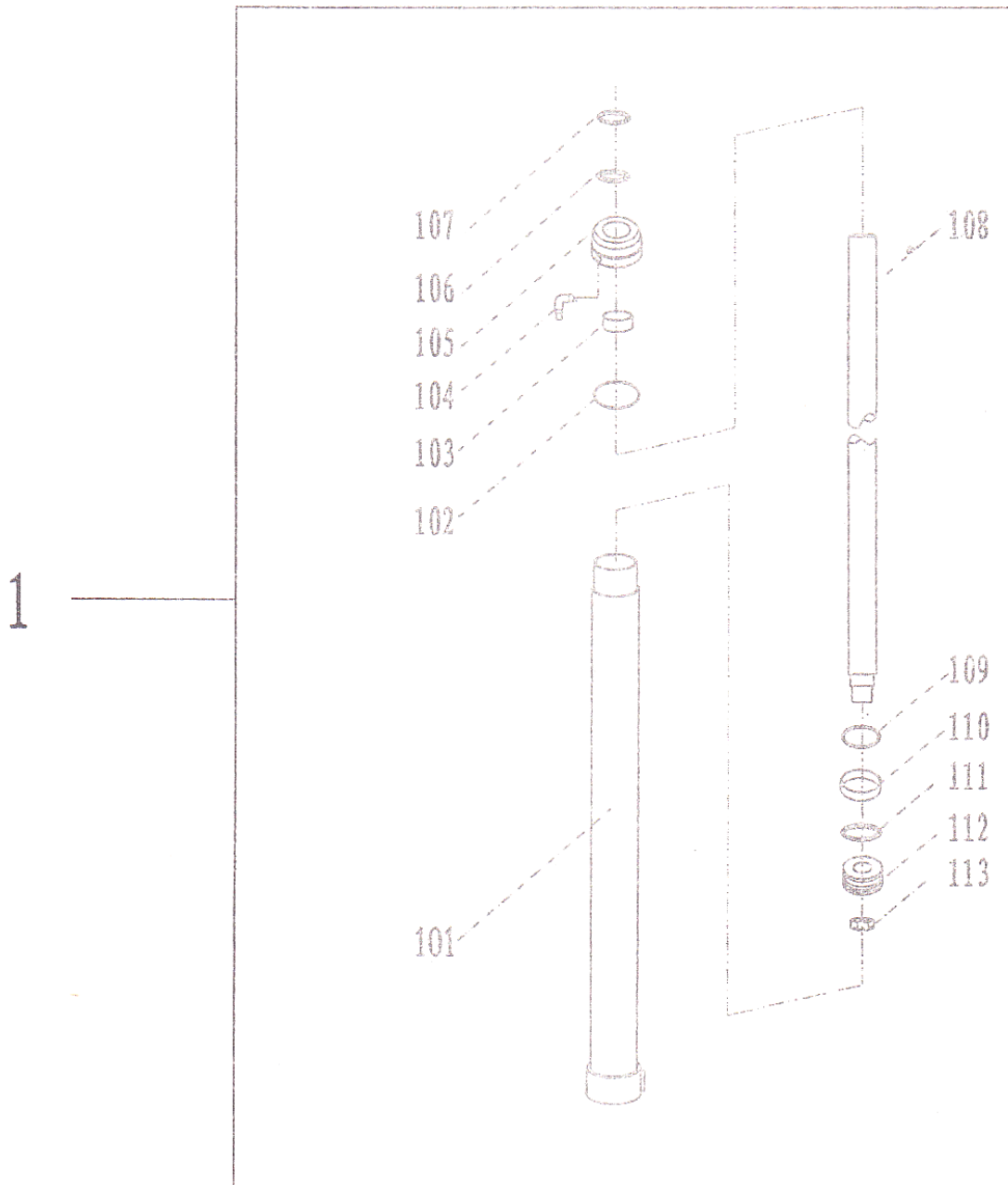
01 : CPCD50A ( CD-AA )    04 : CPCD50A  
( CD-FA )  
02 : CPCD60A ( CD-AA )    05 : CPCD60A

序号 ITEM NO	零件编号 PART NO.	零件名称及规格 PART NAME & DESCRIPTION		数量						备注 REMARK
				Q' TY						
		PART NAME 名称	DESCRIPTION 规格	适用车型						
				APLICABLE SERIAL NO						
1	2	3	4	5	6					
1	50XFA72FA10000	起升油缸 (左) CYLINDER (L)		1	1	1	1	1	1	
101	50XFA72DA10000-04	缸体总成 BODY		1	1	1	1	1	1	起升高度 2.5 m
101	50XFA72EA10000-04	缸体总成 BODY		1	1	1	1	1	1	起升高度 2.7 m
101	50XFA72FA10000-04	缸体总成 BODY		1	1	1	1	1	1	起升高度 3.0 m
101	50XFA72GA10000-04	缸体总成 BODY		1	1	1	1	1	1	起升高度 3.3 m
101	50XFA72HA10000-04	缸体总成 BODY		1	1	1	1	1	1	起升高度 3.5 m
101	50XFA72JA10000-04	缸体总成 BODY		1	1	1	1	1	1	起升高度 4.0 m
101	50XFA72LA10000-04	缸体总成 BODY		1	1	1	1	1	1	起升高度 4.5 m
101	50XFA72MA10000-04	缸体总成 BODY		1	1	1	1	1	1	起升高度 4.75 m
101	50XFA72NA10000-04	缸体总成 BODY		1	1	1	1	1	1	起升高度 5.0 m
101	50XFA72QA10000-04	缸体总成 BODY		1	1	1	1	1	1	起升高度 5.5 m
101	50XFA72RA10000-04	缸体总成 BODY		1	1	1	1	1	1	起升高度 6.0 m
102	GB1235	O 形圈 O-RING	100X5.7	1	1	1	1	1	1	
103	SF-1	钢背轴承 BEARING	60X65X30	1	1	1	1	1	1	
104	50XFA72FA10000-02	弯管嘴 BEND PIPE		1	1	1	1	1	1	
105	50XFA72FA10000-07	缸盖 COVER		1	1	1	1	1	1	
106	ISI(FU0746KO)	轴用 Y 圈 Y-RING	60X70X6	1	1	1	1	1	1	
107	DKB(AR3187G5)	防尘圈 DUST PREVENT	60X74X8/11	1	1	1	1	1	1	
108	50XFA72DA10000-01	活塞杆 PISTON POLE		1	1	1	1	1	1	起升高度 2.5 m
108	50XFA72EA10000-01	活塞杆 PISTON POLE		1	1	1	1	1	1	起升高度 2.7 m
108	50XFA72FA10000-01	活塞杆 PISTON POLE		1	1	1	1	1	1	起升高度 3.0 m
108	50XFA72GA10000-01	活塞杆 PISTON POLE		1	1	1	1	1	1	起升高度 3.3 m
108	50XFA72HA10000-01	活塞杆 PISTON POLE		1	1	1	1	1	1	起升高度 3.5 m
108	50XFA72JA10000-01	活塞杆 PISTON POLE		1	1	1	1	1	1	起升高度 4.0 m
108	50XFA72LA10000-01	活塞杆 PISTON POLE		1	1	1	1	1	1	起升高度 4.5 m
108	50XFA72MA10000-01	活塞杆 PISTON POLE		1	1	1	1	1	1	起升高度 4.75 m
108	50XFA72NA10000-01	活塞杆 PISTON POLE		1	1	1	1	1	1	起升高度 5.0 m
108	50XFA72QA10000-01	活塞杆 PISTON POLE		1	1	1	1	1	1	起升高度 5.5 m
108	50XFA72RA10000-01	活塞杆 PISTON POLE		1	1	1	1	1	1	起升高度 6.0 m
109	GB1235	O 形圈 O-RING	35X3.1	1	1	1	1	1	1	
110	ZD80B	支撑环 RING	80X75X12	1	1	1	1	1	1	
111	ODI(FU0934H0)	孔用 Y 圈 Y-RING	80X65X10	1	1	1	1	1	1	
112	50XFA72FA10000-05	活塞 PISTON		1	1	1	1	1	1	

113		开槽螺母 NUT	M30X1.5	1	1	1	1	1	1
-----	--	----------	---------	---	---	---	---	---	---

03-11-02-06

起升油缸 (右)  
LIFT CYLINDER (RIGHT)



序号 ITEM NO	零件编号 PART NO.	零件名称及规格 PART NAME & DESCRIPTION		Q' ty
		PART NAME 名称	DESCRIPTION 规格	
102	GB1235	O 型圈 O-RING	100X5, 7	1
106	ISI(FU0746KO)	轴用 Y 型圈	60X70X6	1
107	DKB(AR3187G5)	防尘圈 DUST PREVENT	60X74X8/11	1
109	GB1235	O 型圈 O-RING	35X3. 1	1



110	ZD80B	支承环 RING	80X75X10	1
111	ODI(FU0934H0)	孔用 Y 型圈 T-RING	80X65X10	1

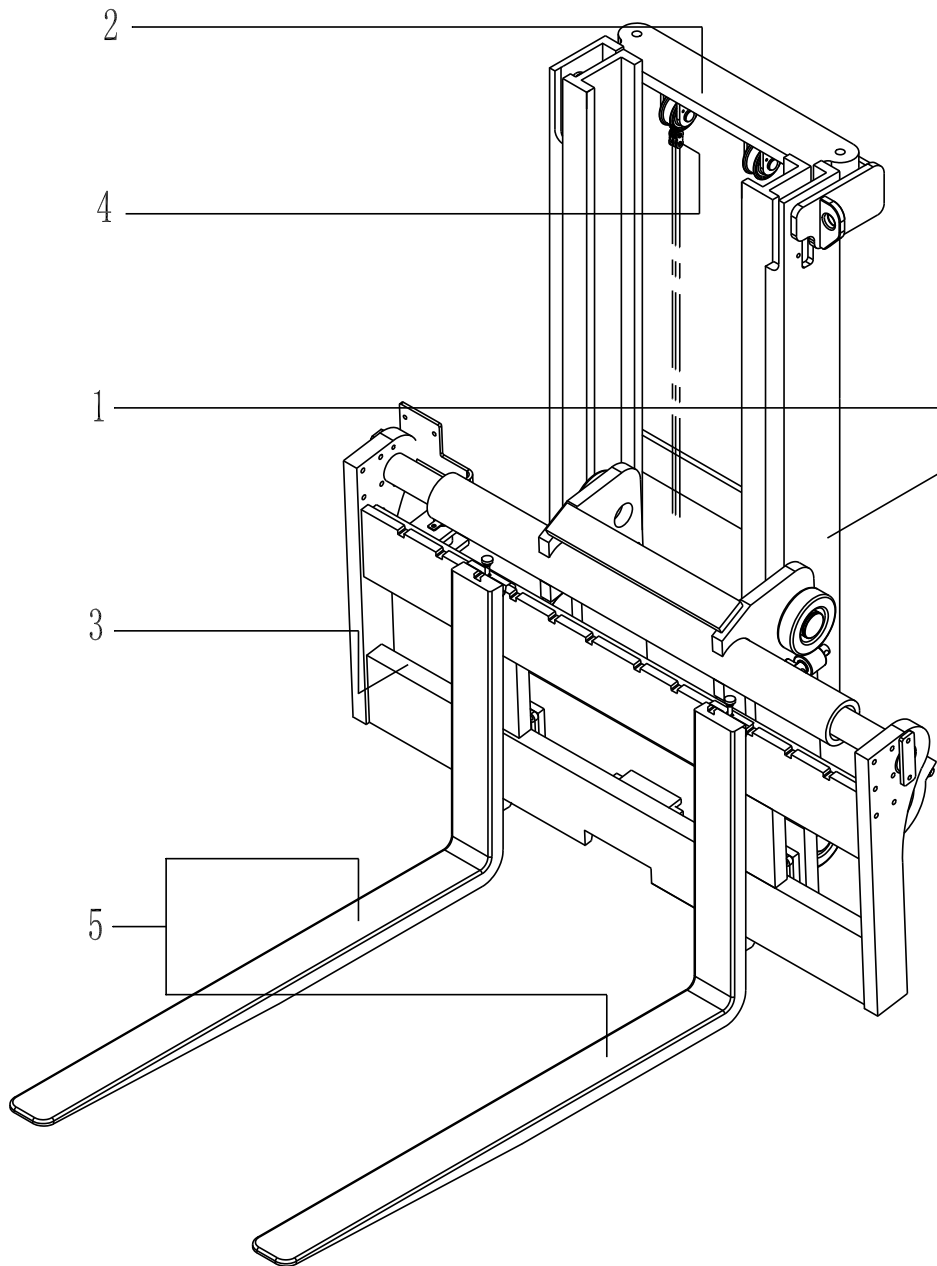
03-11-02-06

起升油缸 (右)  
LIFT CYLINDER (RIGHT)

01 : CPCD50A ( CD-AA )    04 : CPCD50A ( CD-FA )  
02 : CPCD60A ( CD-AA )    05 : CPCD60A

序号 ITEM NO	零件编号 PART NO.	零件名称及规格 PART NAME & DESCRIPTION		数量						备注 REMARK
				Q' TY						
		PART NAME 名称	DESCRIPTION 规格	适用车型						
				APPLICABLE SERIAL NO						
1	2	3	4	5	6					
1	50XFA72FA20000	起升油缸 (右) CYLINDER (R)		1	1	1	1	1	1	
101	50XFA72DA20000-04	缸体总成 BODY		1	1	1	1	1	1	起升高度 2.5 m
101	50XFA72EA20000-04	缸体总成 BODY		1	1	1	1	1	1	起升高度 2.7 m
101	50XFA72FA20000-04	缸体总成 BODY		1	1	1	1	1	1	起升高度 3.0 m
101	50XFA72GA20000-04	缸体总成 BODY		1	1	1	1	1	1	起升高度 3.3 m
101	50XFA72HA20000-04	缸体总成 BODY		1	1	1	1	1	1	起升高度 3.5 m
101	50XFA72JA20000-04	缸体总成 BODY		1	1	1	1	1	1	起升高度 4.0 m
101	50XFA72LA10000-04	缸体总成 BODY		1	1	1	1	1	1	起升高度 4.5 m
	50XFA72MA10000-04	缸体总成 BODY		1	1	1	1	1	1	起升高度 4.75 m
101	50XFA72NA20000-04	缸体总成 BODY		1	1	1	1	1	1	起升高度 5.0 m
101	50XFA72QA20000-04	缸体总成 BODY		1	1	1	1	1	1	起升高度 5.5 m
101	50XFA72RA20000-04	缸体总成 BODY		1	1	1	1	1	1	起升高度 6.0 m
102	GB1235	O 形圈 O-RING	100X5.7	1	1	1	1	1	1	
103	SF-1	BEARING	60X65X30	1	1	1	1	1	1	
104	50XFA72FA20000-02	弯管嘴 BEND PIPE		1	1	1	1	1	1	
105	50XFA72FA20000-07	缸盖 COVER		1	1	1	1	1	1	
106	ISI(FU0746K0)	轴用 Y 画 Y-RING	60X70X6	1	1	1	1	1	1	
107	DKB(AR3187G5)	防尘圈 DUST PREVENT	60 X 74 X 8/11	1	1	1	1	1	1	
108	50XFA72DA20000-01	活塞杆 PISTON POLE		1	1	1	1	1	1	起升高度 2.5 m
108	50XFA72EA20000-01	活塞杆 PISTON POLE		1	1	1	1	1	1	起升高度 2.7 m
108	50XFA72FA20000-01	活塞杆 PISTON POLE		1	1	1	1	1	1	起升高度 3.0 m
108	50XFA72GA20000-01	活塞杆 PISTON POLE		1	1	1	1	1	1	起升高度 3.3 m
108	50XFA72HA20000-01	活塞杆 PISTON POLE		1	1	1	1	1	1	起升高度 3.5 m
108	50XFA72JA20000-01	活塞杆 PISTON POLE		1	1	1	1	1	1	起升高度 4.0 m
108	50XFA72LA20000-01	活塞杆 PISTON POLE		1	1	1	1	1	1	起升高度 4.5 m
108	50XFA72MA20000-01	活塞杆 PISTON POLE		1	1	1	1	1	1	起升高度 4.75 m
108	50XFA72NA20000-01	活塞杆 PISTON POLE		1	1	1	1	1	1	起升高度 5.0 m
108	50XFA72QA20000-01	活塞杆 PISTON POLE		1	1	1	1	1	1	起升高度 5.5 m
108	50XFA72RA20000-01	活塞杆 PISTON POLE		1	1	1	1	1	1	起升高度 6.0 m
109	GB1235	O 形圈 CbRING	35X3.1	1	1	1	1	1	1	
110	ZD80B	支撑环 RING	80X75X12	1	1	1	1	1	1	
111	ODI(FU0934H0)	孔用 Y 圈 Y-RING	80X65X10	1	1	1	1	1	1	
112	50XFA72FA20000-05	活塞 PISTON		1	1	1	1	1	1	

03-11-

门架总成  
MAST ASS'Y

本门架为二级全自由提升门架（带侧移），适用于“AA/FA”进箱叉车。

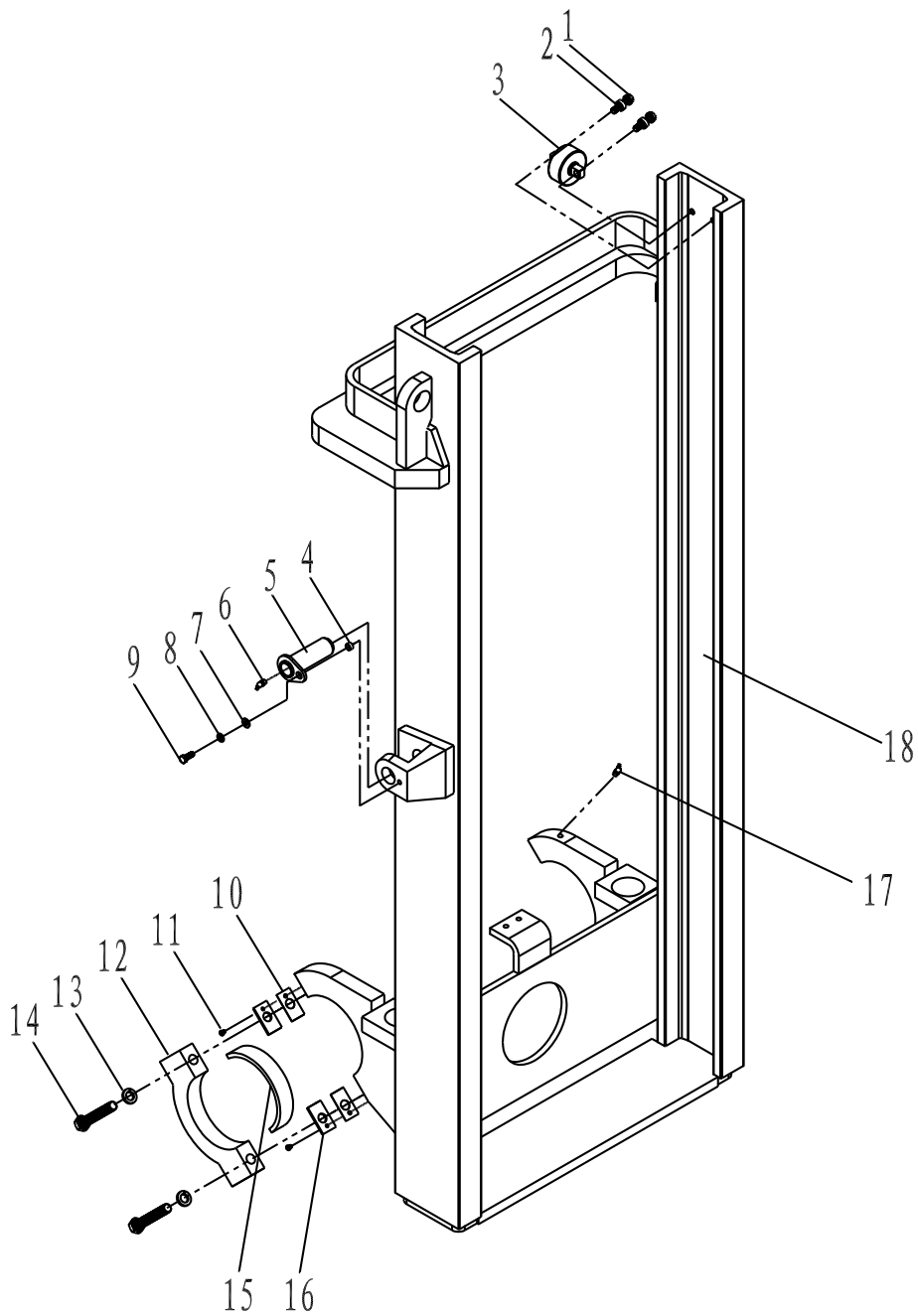
This is the Two o-level of freely lift MAST(for side shifter), used for the series of “AA/FA” Fork Lift Truk.



--	--	--	--	--

外门架  
OUTER MASTER

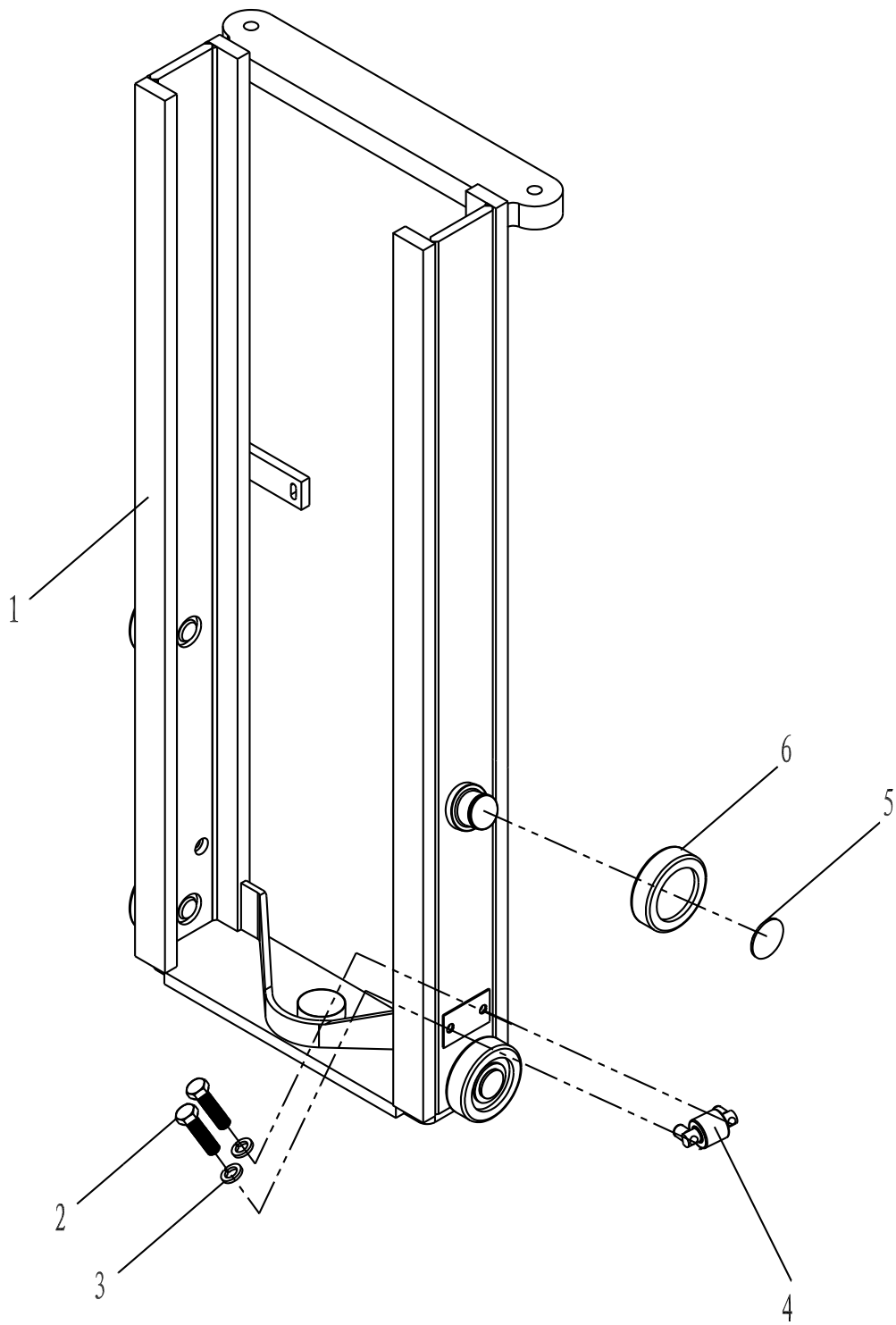
03-11-03-01






03-11-03-02

内门架  
INNER MAST



03-11-03-02

内门架

INNER MAST

01 : CPCD50(CD-AA) 04 :  
 CPCD60(CD-FA)  
 02 : CPCD50(CD-FA) 05 :

序号 ITEM NO	零件编号 PART NO.	零件名称及规格 PART NAME & DESCRIPTION	数量 Q' TY
---------------	------------------	------------------------------------	-------------

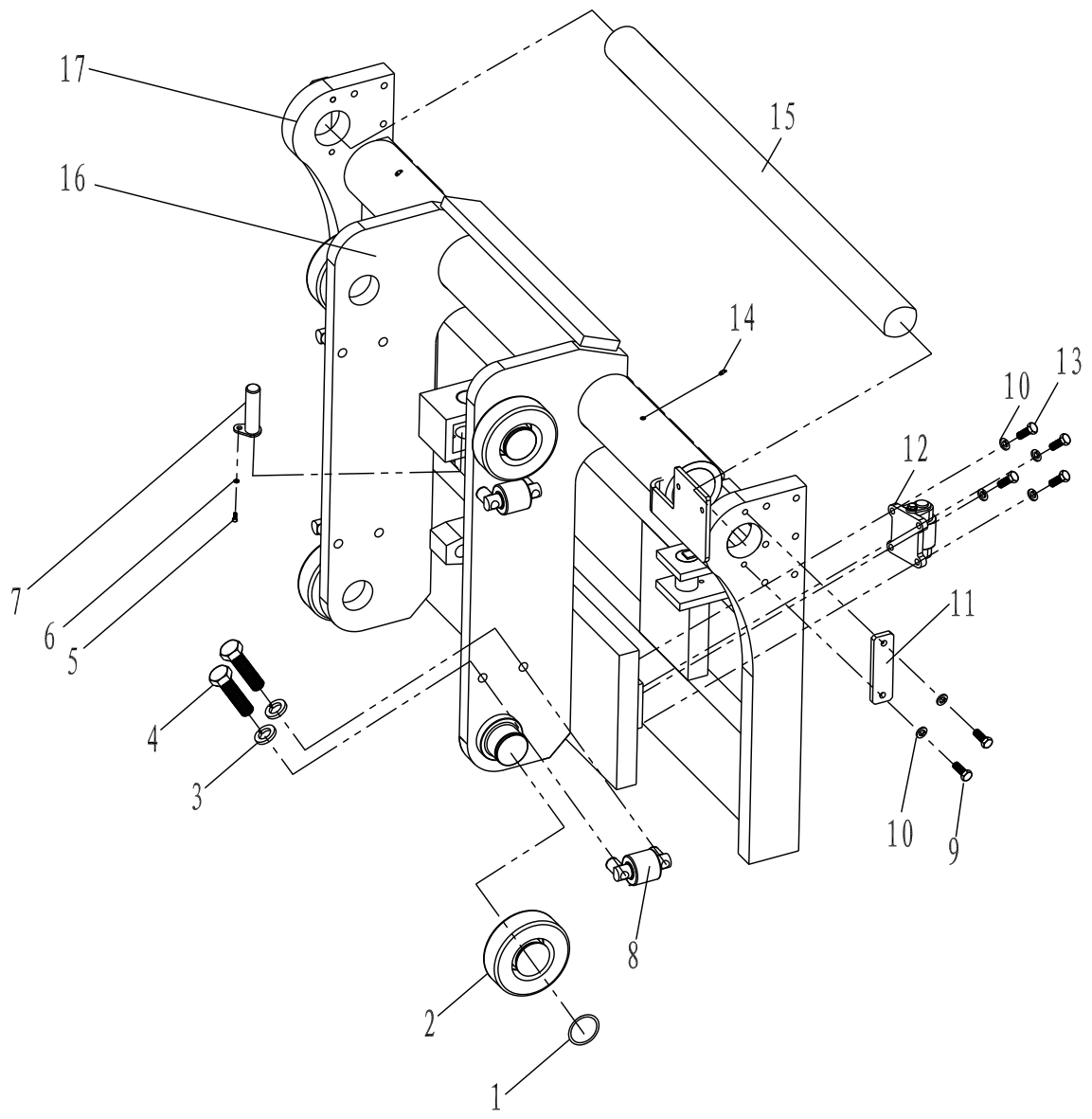
			适用车型 APPLICABLE SERIAL NO						备注 REMARK
			01	02	03	04	05	06	
1	A847A.15CCD.3.1	内门架体 INNER MAST BODY				1			
2	GB5785	螺栓 M16X1.5X70 BOLT M16X1.5X70				2			
3	GB93	垫圈 16 WASHER16				2			
4	A847.15.4.1	小滚轮 SMALL TROLLEY				2			
5	GB894.1	挡圈 55 SNAP RING55				2			
6	10313MT	滚动轴承 ROLLER BEARING				4			
6	10313ST	滚动轴承 ROLLER BEARING				4			选配
6	10313LT	滚动轴承 ROLLER BEARING				4			选配

侧移装置

SIDE SHIFTER SYSTEM

03-11-03-03





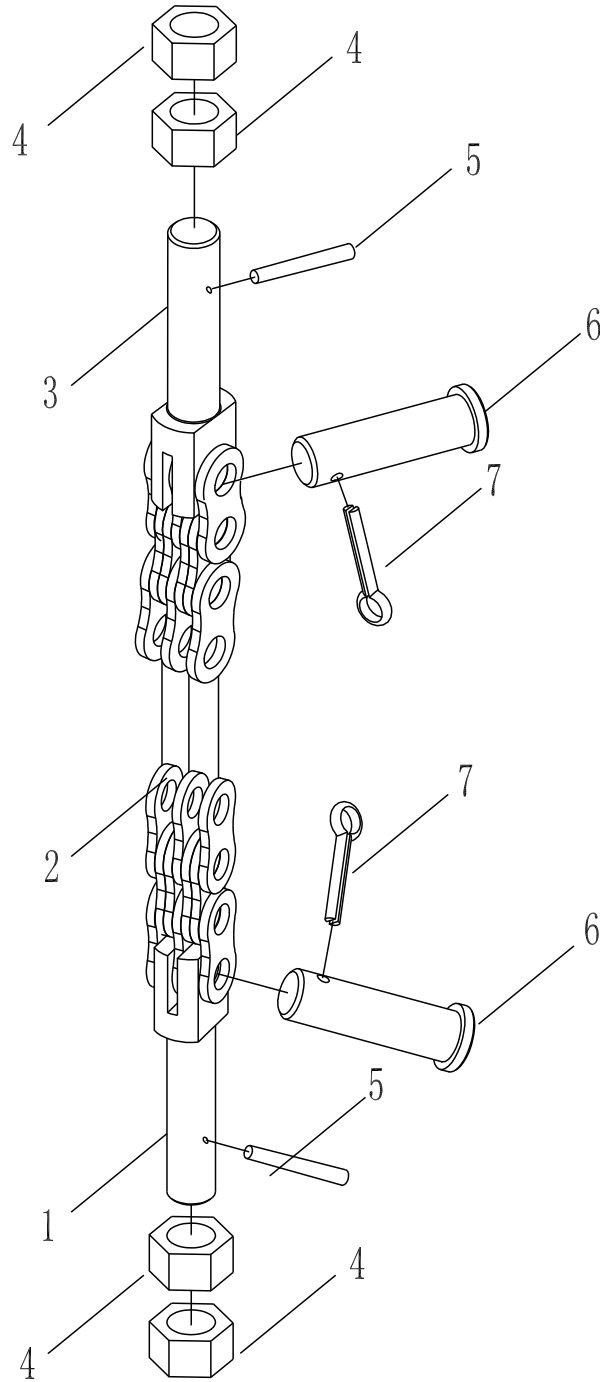
03-11-03-03

侧移装置  
SIDE SHIFTER SYSTEM

01 : CPCD50(CD-AA) 04 : CPCD60(CD-FA)  
02 : CPCD50(CD-FA) 05 : CPCD70(CD-

序号 ITEM NO	零件编号 PART NO.	零件名称及规格 PART NAME & DESCRIPTION	数量 Q' TY						备注 REMARK
			适用车型 APPLICABLE SERIAL NO						
			01	02	03	04	05	06	
1	GB894.1	挡圈 65 SNAP RING 65				4			选配 选配
2	10313MT	滚动轴承 ROLLER BEARING				4			
2	10313LT	滚动轴承 ROLLER BEARING				4			
2	10313ST	滚动轴承 ROLLER BEARING				4			
3	GB93	垫圈 24 WASHER 24				4			
4	GB5785	螺栓 M24X90 BOLT M24X90				4			
5	GB5781	螺栓 M8X20 BOLT M8X20				2			
6	GB93	垫圈 20 WASHER 20				2			
7	A847AIZ.15A.1.3	油缸固定轴 SPINDLE				2			
8	A847.15.1.1	小滚轮 SMALL ROLLER				2			
9	GB5780	螺栓 M10X45 BOLT M10X45				4			
10	GB93	垫圈 10 WASHER 10				4			
11	A847AIZ.15A.1-1	挡板 BACKER				2			
12	A848.15.1.2	滚轮 ROLLER				2			
13	GB5781	螺栓 M10X50 BOLT M10X50				8			
14	GB1152	油杯 M10X1GREASE NIPPLE M10X1				2			
15	A847AIZ.15A.1-2	主轴 SPINDLE				1			
16	50XAA1620000	货叉架体 LIFT BRACKET BODY				1			
17	50XAA1610000	货叉架 LIFT BRACKET				1			

# CHAIN



03-11-03-04

链条

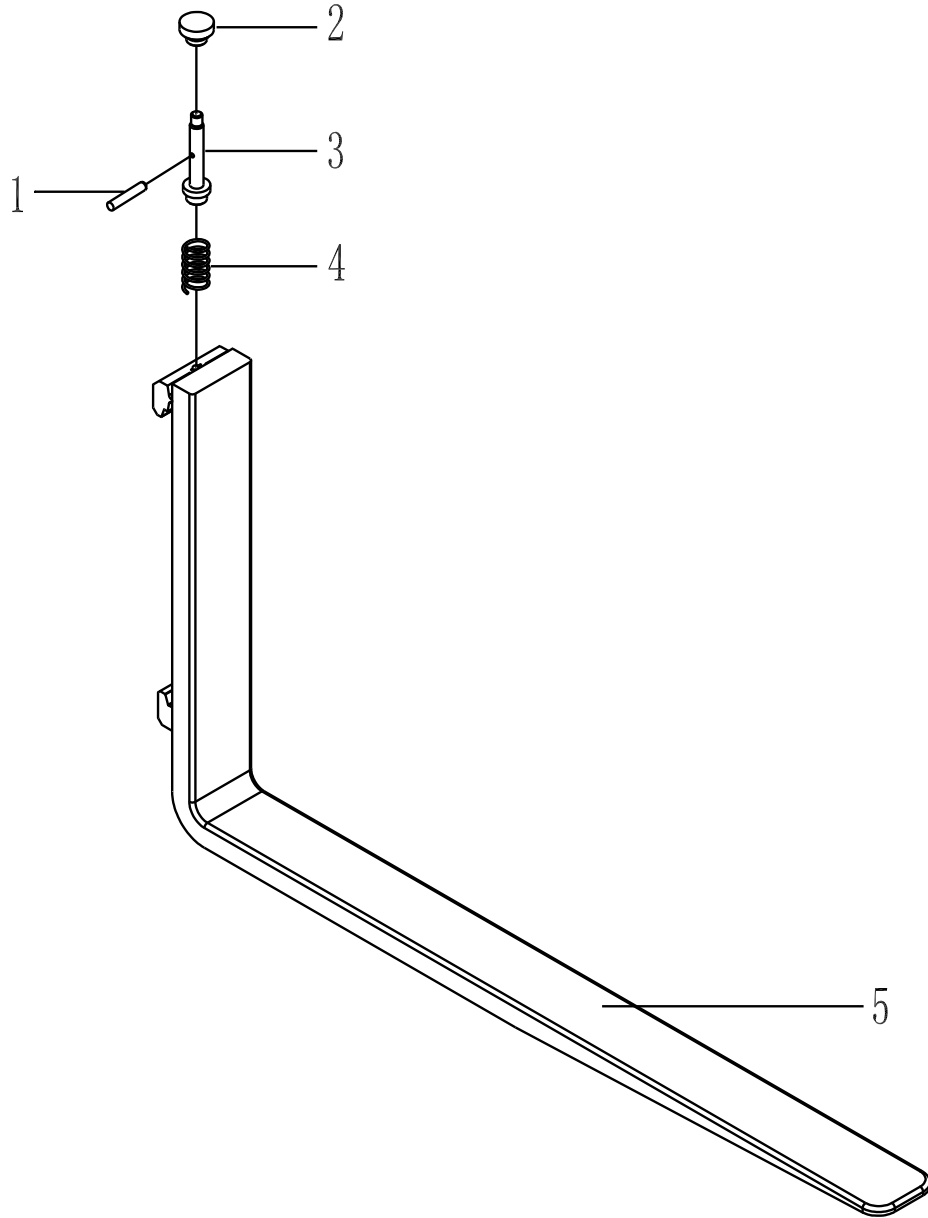
01 : CPCD50(CD-AA) 04 : CPCD60(CD-FA)  
02 : CPCD50(CD-FA) 05 : CPCD70(CD-

# CHAIN

序号 ITEM NO	零件编号 PART NO.	零件名称及规格 PART NAME & DESCRIPTION	数量 Q' TY						备注 REMARK
			适用车型 APPLICABLE SERIAL NO						
			01	02	03	04	05	06	
1	A847.15.2-1	链接头 CHAIN ANCHOR				2			
2	GB/T6074	链条 28A-1-27 CHAIN28A-1-27				1			
3	GB6171	螺母 M24X1.5 NUT M24X1.5				4			
4	A847.15.2-3	垫圈 WASHER				2			
5	A847.15.2-4	销轴 PIN				2			
6	GB91	销 3.2X20 PIN 3.2X20				2			
7	GB91	销 5X45 PIN 5X45				2			

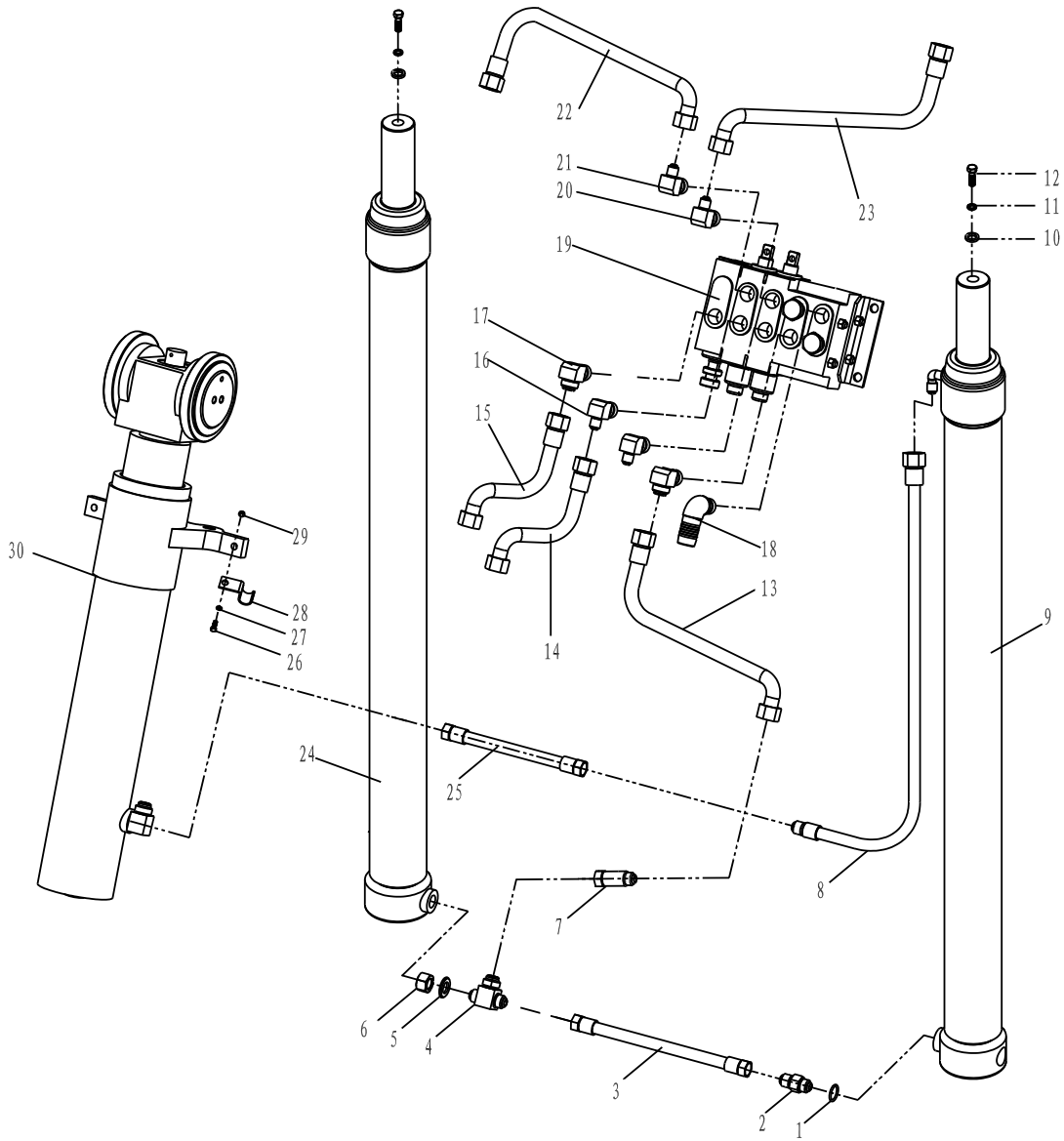
---

# FORK





# MAST HYDRAULIC PRESSURE



门架液压

03-11-03-06

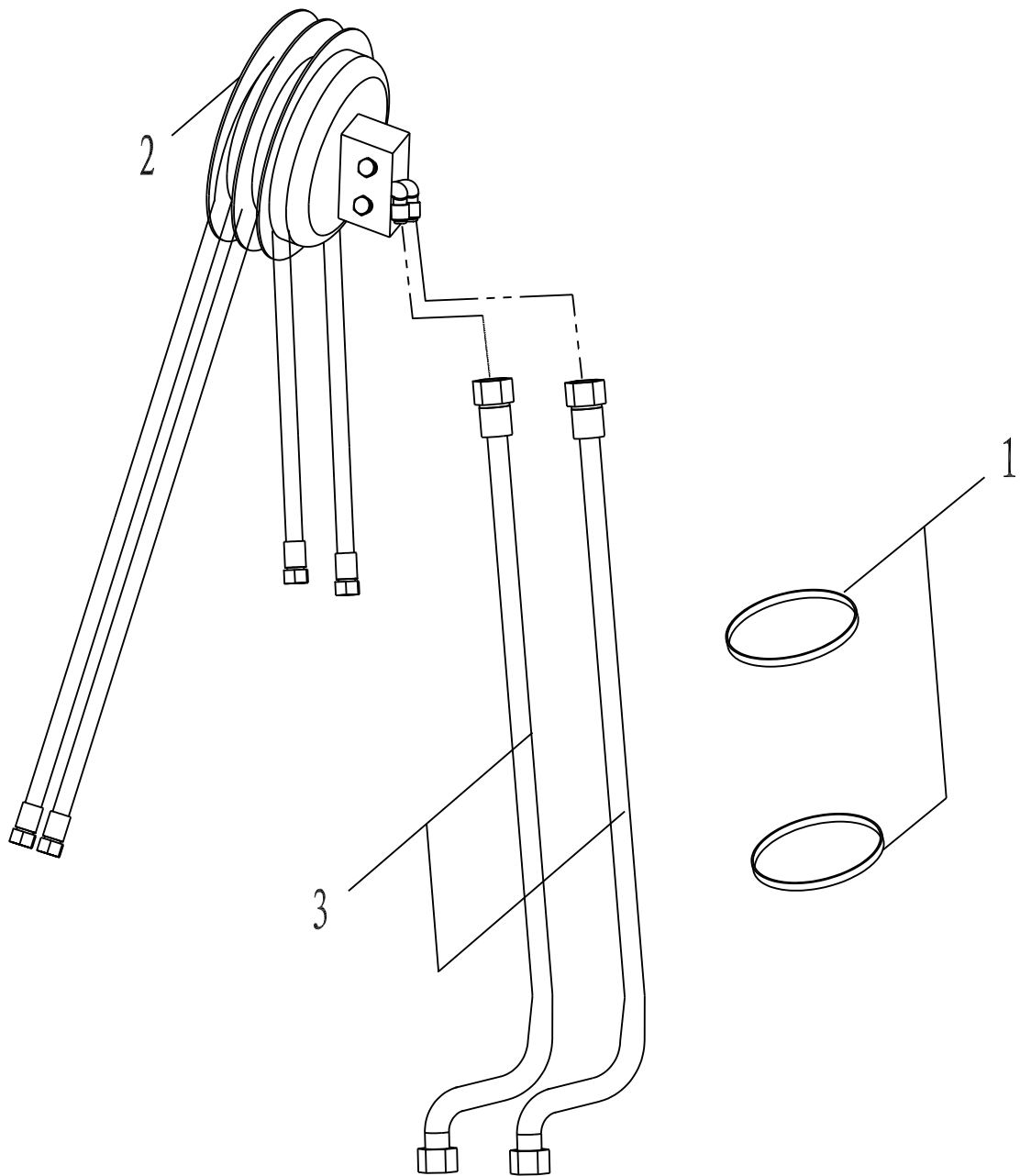
01 : CPCD50(CD-AA) 04 : CPCD60(CD-FA)  
02 : CPCD50(CD-FA) 05 : CPCD70(CD-

## MAST HYDRAULIC PRESSURE

序号 ITEM NO	零件编号 PART NO.	零件名称及规格 PART NAME & DESCRIPTION	数量 Q' TY						备注 REMARK
			适用车型 APPLICABLE SERIAL NO						
			01	02	03	04	05	06	
1	GB1235	O形密封圈 30X3.5 O-RING30X3.5				2			
2	A847B I Z. 17. A. 1	切断阀 FITTING				1			
3	JB1887	胶管接头 16 II-470 HOSE 16 II-470				1			
4	A847B I Z. 17. A. 2-1	高压三通 HIGH PRESSURE TEE				1			
5	J20. 1-KK17-22	锁紧垫圈 WASHER				1			
6	J20. 1-KK16-22	锁紧螺母 NUT				1			
7	XSF-F252-135	限速阀 SPEED LIMITING VALVE				1			
8	A847A. 15CD. 5	油管 HOSE				1			
9	50XAA7210000	起升油缸 (左) LIFT CYLINDER				1			
10	A847A. 15ED-1	调整垫 WASHER				2			
11	GB93	垫圈 24 WASHER 24				2			
12	GB5781	螺栓 M24X55 BOLT M24X55				2			
13	JB1887	胶管接头 22 II-800 HOSE 22 II-800				1			
14	JB1887	胶管接头 8I-800 HOSE 8I-800				1			
15	JB1887	胶管接头 22 II-1900 HOSE 22 II-1900				1			
16	A847A I Z. 17-2	接头 FITTING				1			
17	A847. 17-6	直角接头 ( I ) FITTING ( I )				1			
18	A847. 17-9	回油弯管 ELBOW				1			
19	ZS1-L25E-3-20a	多路换向阀 CHANGE-OVER VALVE				1			
20	A847. 17-7	接头 FITTING				1			
21	A847A I Z. 17-1	接头 FITTING				1			
22	JB1887	胶管接头 8I-800 HOSE8I-800				1			
23	JB1887	胶管接头 13 II-420HOSE13 II-420				2			
24	50XAA7220000	起升油缸 (右) LIFT CYLINDER				1			
25	JB1887	胶管接头 19I-460 HOSE 19I-460				1			
26	GB5782	螺栓 M12X55 BOLT M12X55				2			
27	GB93	垫圈 12 WASHER 12				2			
28	50XAA7200001	压板 BOARD				1			
29	GB6170	螺母 M12 NUT M12				1			
30	A847A. 15CD. 6	升降油缸 (自由) LIFT CLINDER				1			

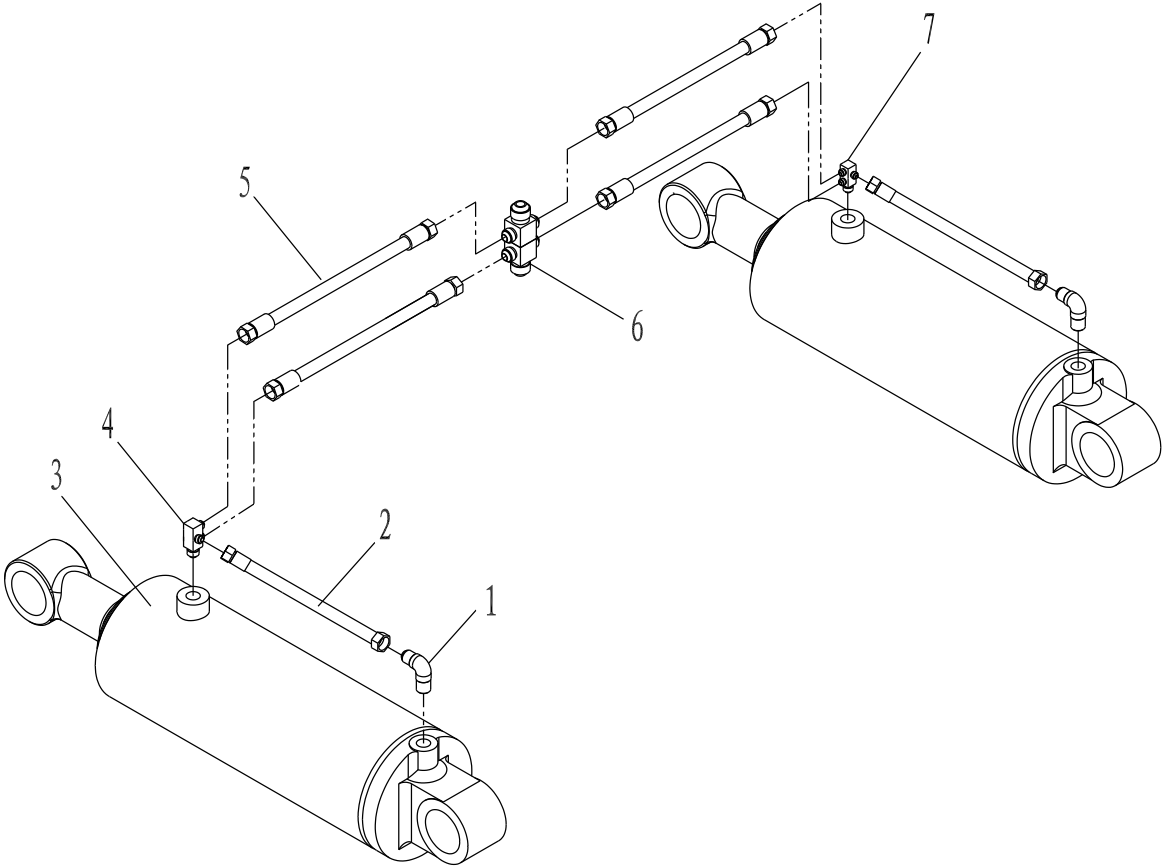


# MAST PIPING SYSTEM





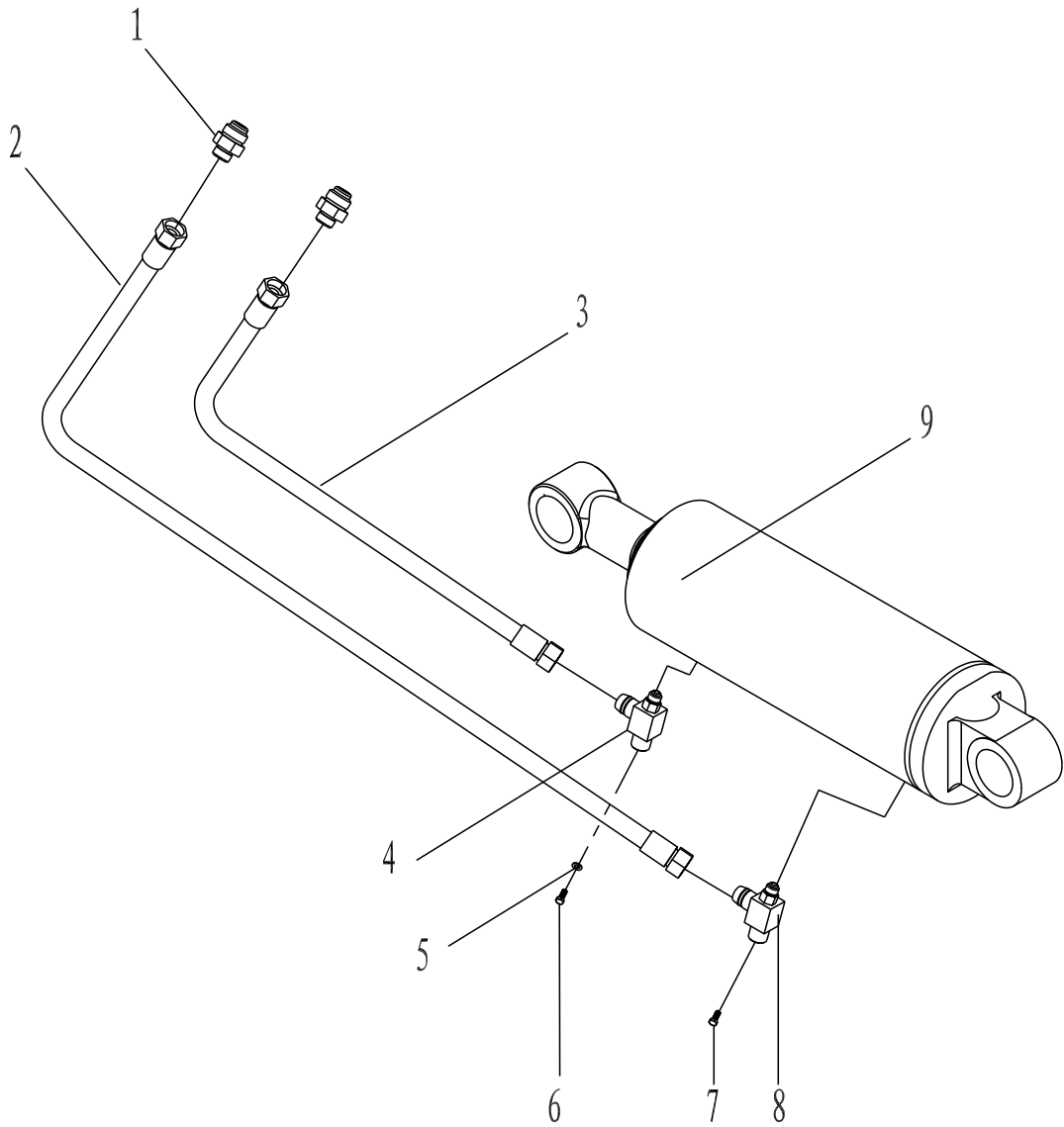
倾斜油缸总成  
TILT CYLINDER ASS'Y





03-11-03-09

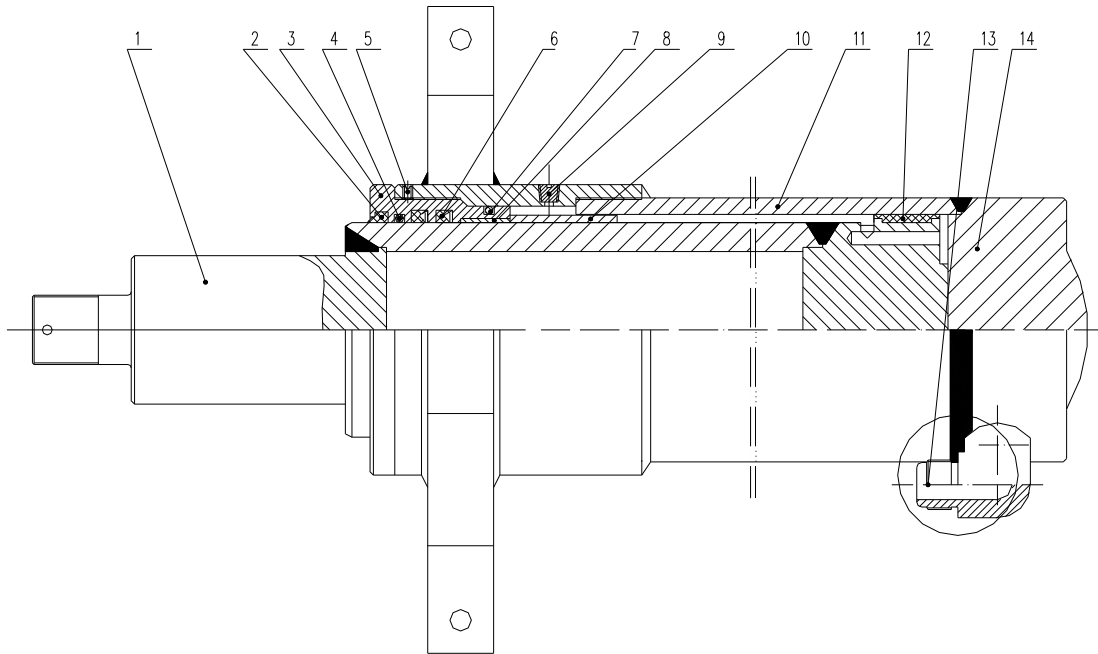
侧移液压装置  
SIDE SHIFTER HYDRAULIC PRESSURE SYSTEM





03-11-03-10

自由提升缸  
FREE LIFT CLINDER



易损件明细表(维修包)

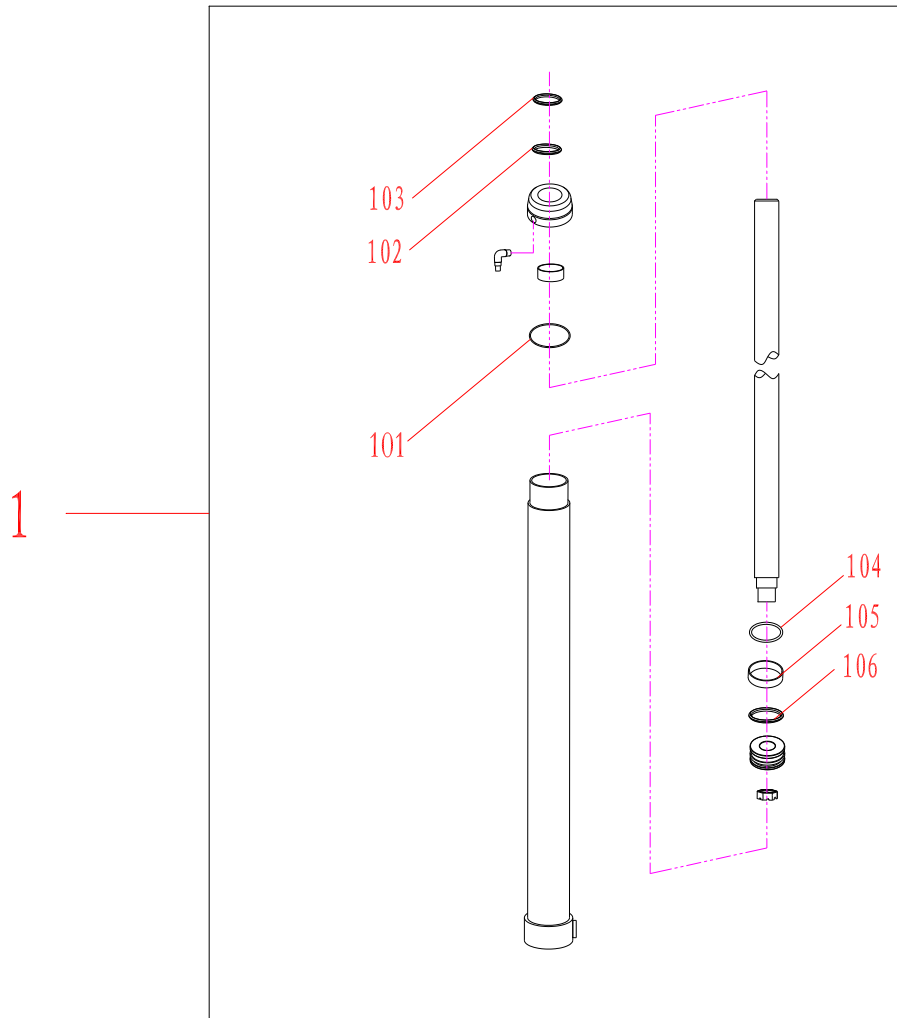
序号 ITEM NO	图号 PART NO.	名称 NAME	规格 DESCRIPTION	数量 Q' TY
2	DH130	防尘圈 DUSTRING	70×84×8	1
4	GB1235	O形密封圈 O-RING	140×5.7	1
6	ISI (FU1280K0)	轴用 Y 型圈 RING	130×145×9	2
7	GB1235	O形密封圈 O-RING	140×5.7	1
12	A847A. 15ED. 6. 1-06	支承环 BEARIN	140×135×130-40/30	1





03-11-03-11

# 起升油缸(左) LIFT CLINDER ( LEFT )



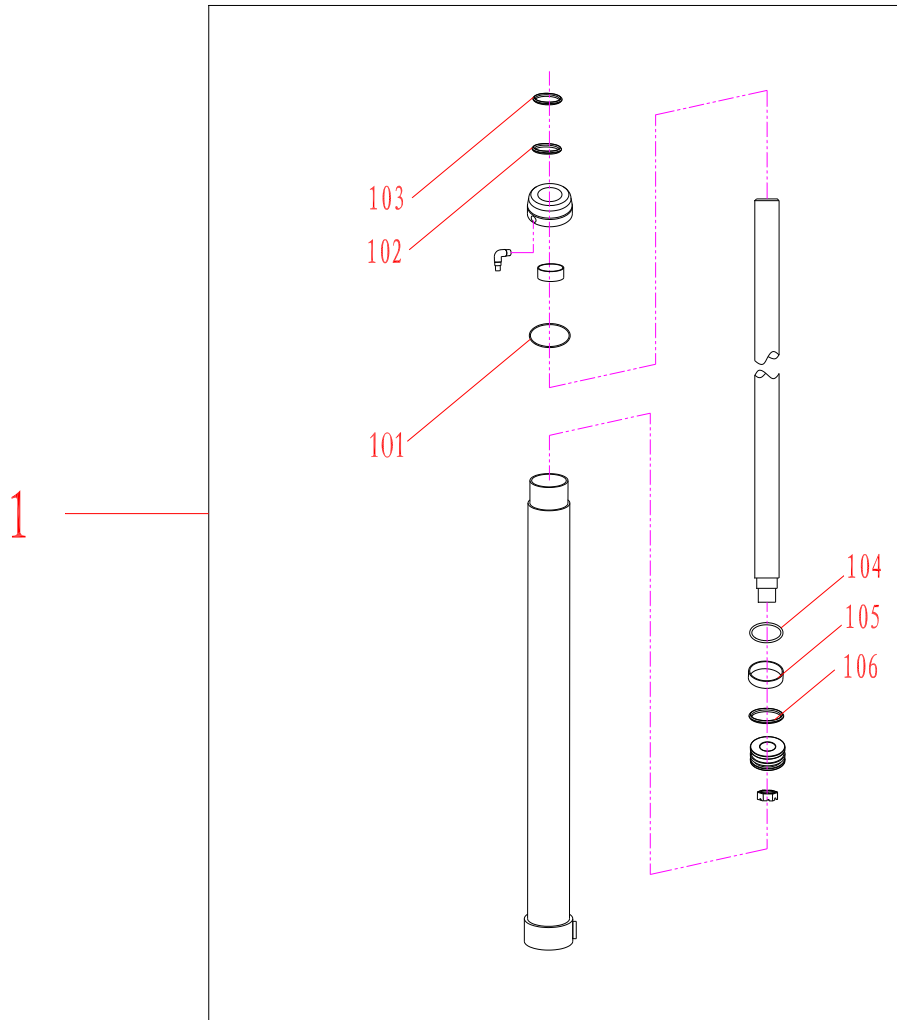
易损件明细表(维修包)

序号 ITEM NO	图号 PART NO.	名称 NAME	规格 DESCRIPTION	数量 Q' TY
101	GB1235	O 形密封圈 O-RING	100×5.7	1
102	DKB (AR3187G5)	防尘圈 DUSTRING	d60	1
103	ISI (FU0746K0)	轴用 Y 型圈	d60	1
104	GB1235	O 形密封圈 O-RING	30×3.1 0	1
105		支承环 BEARIN	80×74×25	1
106	CKS60	油用组合封 RING	60×75.1×6.3	1



03-11-03-12

# 起升油缸(右) LIFT CLINDER (RIGHT)



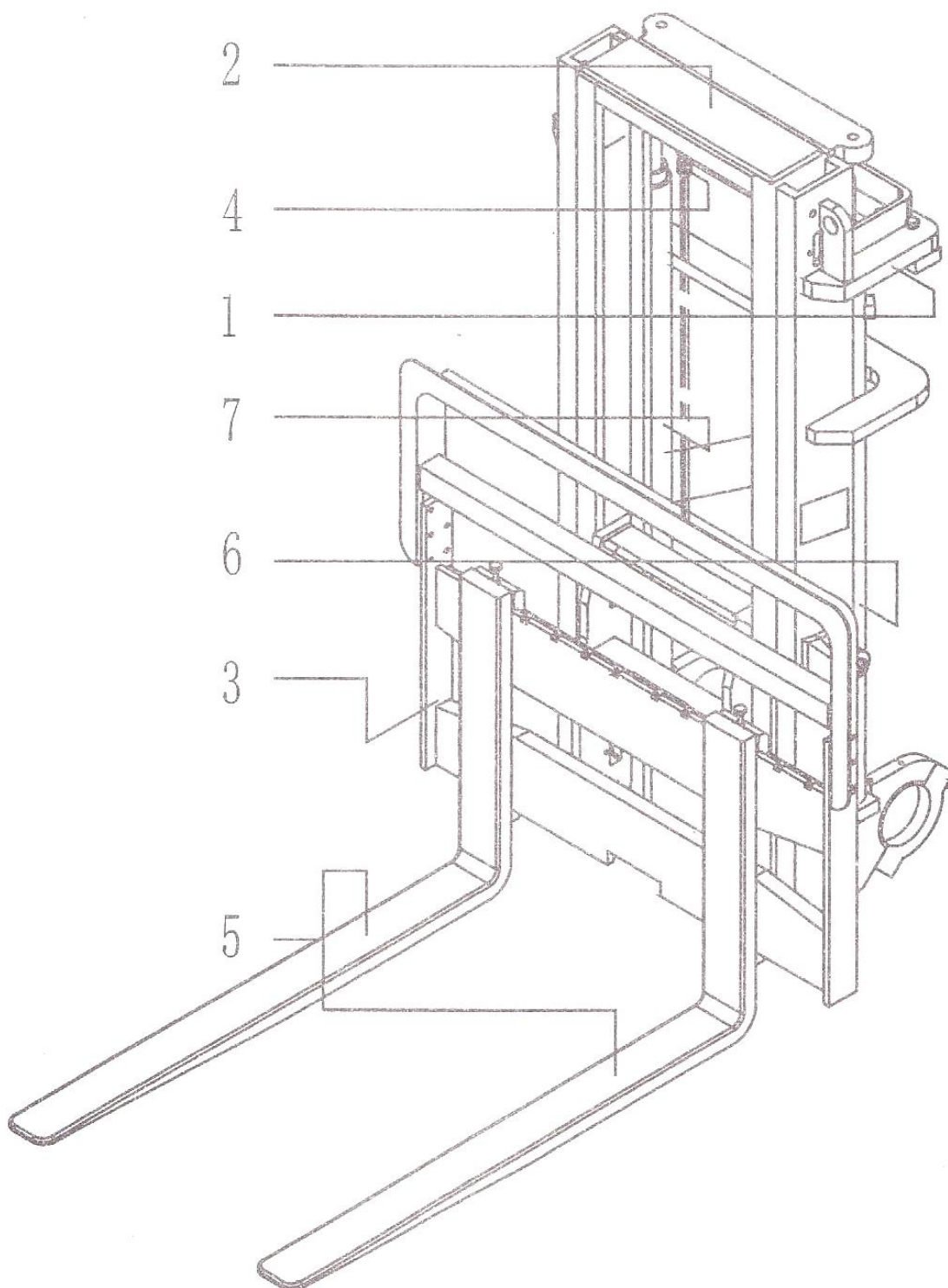
易损件明细表(维修包)

序号 ITEM NO	图号 PART NO.	名称 NAME	规格 DESCRIPTION	数量 Q' TY
101	GB1235	O形密封圈 O-RING	100×5.7	1
102	DKB (AR3187G5)	防尘圈 DUSTRING	d60	1
103	ISI (FU0746K0)	轴用 Y 型圈	d60	1
104	GB1235	O形密封圈 O-RING	30×3.1 0	1
105		支承环 BEARIN	80×74×25	1
106	CKS60	油用组合封 RING	60×75.1×6.3	1



03-11-04

门架总成  
MAST ASS' Y



门架的高度、货叉的长度、油缸的高度等数据，可在“备注”栏中查取。

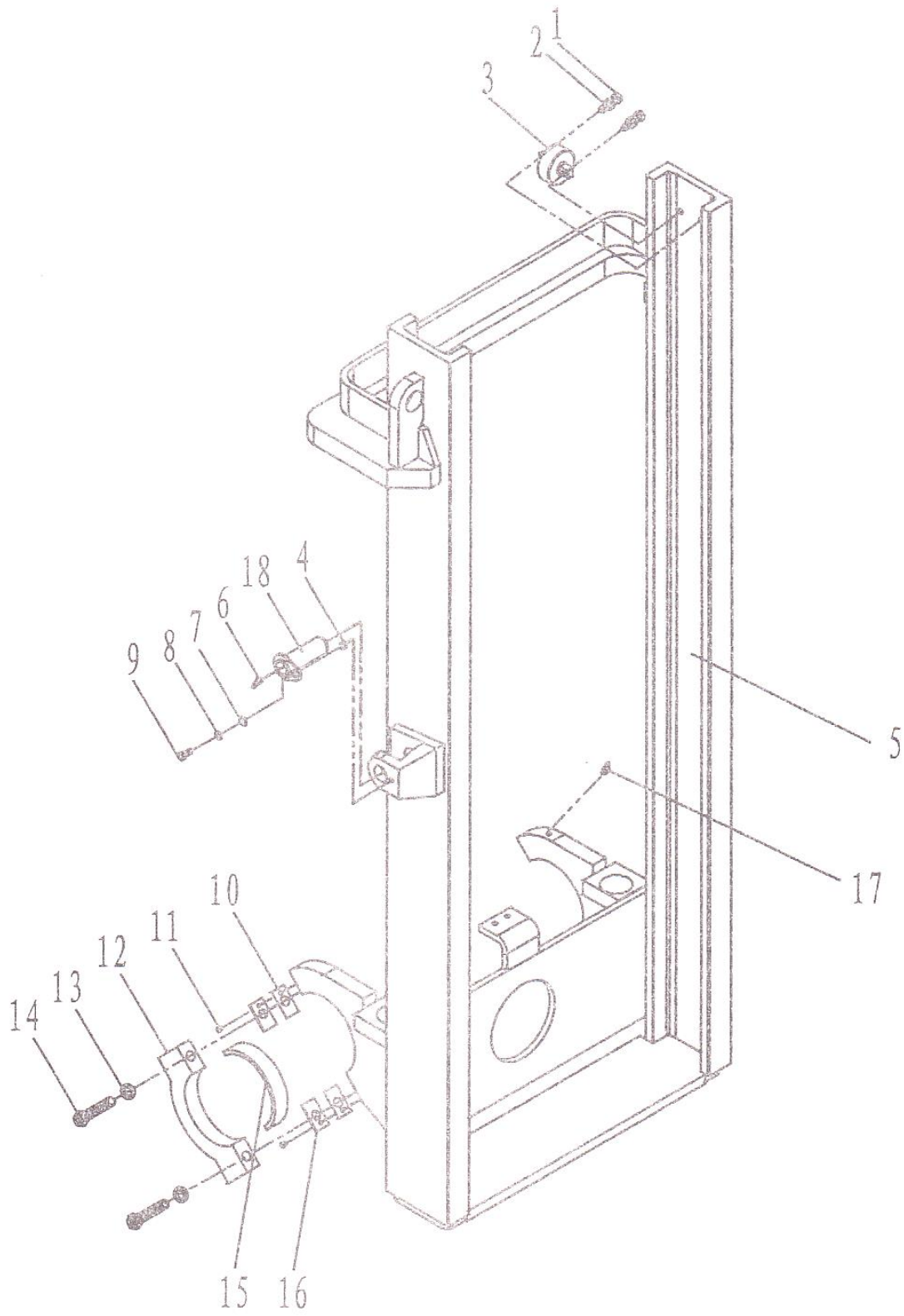
The data of the hight of mast、 length of fork、 the hight of lift cylinder can be checked in the table of "REMARK".



4	A847A.15JD.2	链条 CHAIN 28A-1-37	1	1	1	1	1	1	起升高度 4.0 m
4	A847A.15LD.2	链条 CHAIN 28A-1-39	1	1	1	1	1	1	起升高度 4.5 m
4	A847A.15MD.2	链条 CHAIN 28A-1-41	1	1	1	1	1	1	起升高度 4.8 m
4	A847A.15ND.2	链条 CHAIN 28A-1-43	1	1	1	1	1	1	起升高度 5.0 m
4	A847A.15PD.2	链条 CHAIN 28A-1-45	1	1	1	1	1	1	起升高度 5.4 m
4	A847A.15QD.2	链条 CHAIN 28A-1-45	1	1	1	1	1	1	起升高度 5.5 m
4	A847A.15RD.2	链条 CHAIN 28A-1-47	1	1	1	1	1	1	起升高度 6.0 m
5	A847.15.1A.5	货叉 FORK	2	2	2	2	2	2	
6	A847A.15BD.16	起升油缸（左）LIFT CYLINDER (L)	1	1	1	1	1	1	起升高度 2.0 m
6	A847A.15CD.16	起升油缸（左）LIFT CYLINDER (L)	1	1	1	1	1	1	起升高度 2.3 m
6	A847A.15DD.16	起升油缸（左）LIFT CYLINDER (L)	1	1	1	1	1	1	起升高度 2.3 m
6	A847A.15ED.16	起升油缸（左）LIFT CYLINDER (L)	1	1	1	1	1	1	起升高度 2.7 m
6	A847A.15FD.16	起升油缸（左）LIFT CYLINDER (L)	1	1	1	1	1	1	起升高度 3.0 m
6	A847A.15GD.16	起升油缸（左）LIFT CYLINDER (L)	1	1	1	1	1	1	起升高度 3.3 m
6	A847A.15HD.16	起升油缸（左）LIFT CYLINDER (L)	1	1	1	1	1	1	起升高度 3.5 m
6	A847A.15JD.16	起升油缸（左）LIFT CYLINDER (L)	1	1	1	1	1	1	起升高度 4.0 m
6	A847A.15LD.16	起升油缸（左）LIFT CYLINDER (L)	1	1	1	1	1	1	起升高度 4.5 m
6	A847A.15MD.16	起升油缸（左）LIFT CYLINDER (L)	1	1	1	1	1	1	起升高度 4.8 m
6	A847A.15ND.16	起升油缸（左）LIFT CYLINDER (L)	1	1	1	1	1	1	起升高度 5.0 m
6	A847A.15PD.16	起升油缸（左）LIFT CYLINDER (L)	1	1	1	1	1	1	起升高度 5.4 m
6	A847A.15QD.16	起升油缸（左）LIFT CYLINDER (L)	1	1	1	1	1	1	起升高度 5.5 m
6	A847A.15RD.16	起升油缸（左）LIFT CYLINDER (L)	1	1	1	1	1	1	起升高度 6.0 m
7	A847A.15BD.17	起升油缸（右）LIFT CYLINDER (R)	1	1	1	1	1	1	起升高度 2.0 m
7	A847A.15CD.17	起升油缸（右）LIFT CYLINDER (R)	1	1	1	1	1	1	起升高度 2.3 m
7	A847A.15DD.17	起升油缸（右）LIFT CYLINDER (R)	1	1	1	1	1	1	起升高度 2.3 m
7	A847A.15ED.17	起升油缸（右）LIFT CYLINDER (R)	1	1	1	1	1	1	起升高度 2.7 m
7	A847A.15FD.17	起升油缸（右）LIFT CYLINDER (R)	1	1	1	1	1	1	起升高度 3.0 m
7	A847A.15GD.17	起升油缸（右）LIFT CYLINDER (R)	1	1	1	1	1	1	起升高度 3.3 m
7	A847A.15HD.17	起升油缸（右）LIFT CYLINDER (R)	1	1	1	1	1	1	起升高度 3.5 m
7	A847A.15JD.17	起升油缸（右）LIFT CYLINDER (R)	1	1	1	1	1	1	起升高度 4.0 m
7	A847A.15LD.17	起升油缸（右）LIFT CYLINDER (R)	1	1	1	1	1	1	起升高度 4.5 m
7	A847A.15HD.17	起升油缸（右）LIFT CYLINDER (R)	1	1	1	1	1	1	起升高度 4.8 m
7	A847A.15ND.17	起升油缸（右）LIFT CYLINDER (R)	1	1	1	1	1	1	起升高度 5.0 m
7	A847A.15PD.17	起升油缸（右）LIFT CYLINDER (R)	1	1	1	1	1	1	起升高度 5.4 m
7	A847A.15QD.17	起升油缸（右）LIFT CYLINDER (R)	1	1	1	1	1	1	起升高度 5.5 m
7	A847A.15RD.17	起升油缸（右）LIFT CYLINDER (R)	1	1	1	1	1	1	起升高度 6.0 m

03-11-04-01

外门架  
OUTER ASS' Y





03-11-04-01

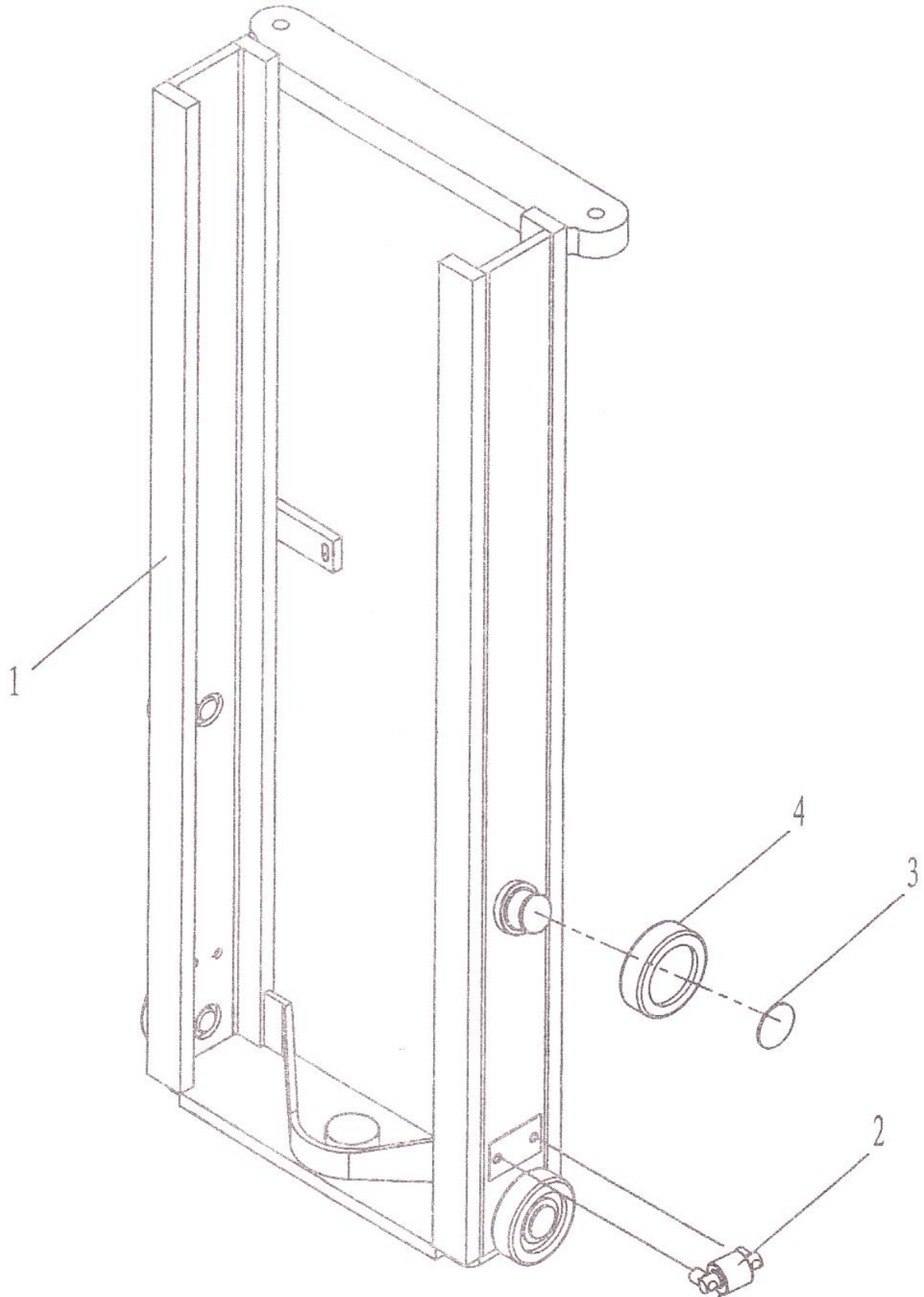
# 外门架 OUTER ASS' Y

01 : CPCD50(CD-AA) 04 :  
CPCD60(CD-FA)  
02 : CPCD50(CD-FA) 05 :

序号 ITEM NO	零件编号 PART NO.	零件名称及规格 PART NAME & DESCRIPTION		数量						备注 REMARK
				Q' TY						
		PART NAME 名称	DESCRIPTION 规格	适用车型						
				APLICABLE SERIAL NO						
1	2	3	4	5	6					
1	GB5785	螺栓 BOLT	M16X 1.5X70	4	4	4	4	4	4	
2	GB93	垫圈 WASHER	24	4	4	4	4	4	4	
3	A847.15.4.1	小滚轮 ROLLER		2	2	2	2	2	2	
4	A847BIZ. 1-2	套 SPACER		2	2	2	2	2	2	
5	A847A. 15BD. 4.1	外门架体 MAST BODY		1	1	1	1	1	1	起升高度 2.0 m
5	A847A. 15CD. 4.1	外门架体 MAST BODY		1	1	1	1	1	1	起升高度 2.3 m
5	A847A. 15DD. 4.1	外门架体 MAST BODY		1	1	1	1	1	1	起升高度 2.3 m
5	A847A. 15ED. 4.1	外门架体 MAST BODY		1	1	1	1	1	1	起升高度 2.7 m
5	A847A. 15FD. 4.1	外门架体 MAST BODY		1	1	1	1	1	1	起升高度 3.0 m
5	A847A. 15GD. 4.1	外门架体 MAST BODY		1	1	1	1	1	1	起升高度 3.3 m
5	A847A. 15HD. 4.1	外门架体 MAST BODY		1	1	1	1	1	1	起升高度 3.5 m
5	A847A. 15JD. 4.1	外门架体 MAST BODY		1	1	1	1	1	1	起升高度 4.0 m
5	A847A. 15LD. 4.1	外门架体 MAST BODY		1	1	1	1	1	1	起升高度 4.5 m
5	A847A. 15MD. 4.1	外门架体 MAST BODY		1	1	1	1	1	1	起升高度 4.8 m
5	A847A. 15ND. 4.1	外门架体 HAST BODY		1	1	1	1	1	1	起升高度 5.0 m
5	A847A. 15PD. 4.1	外门架体 MAST BODY		1	1	1	1	1	1	起升高度 5.4 m
5	A847A. 15QD. 4.1	外门架体 MAST BODY		1	1	1	1	1	1	起升高度 5.5 m
5	A847A. 15RD. 4.1	外门架体 MAST BODY		1	1	1	1	1	1	起升高度 6.0 m
6	JB/T7940.1	油杯 GREASE NIPPLE	M10X1	2	2	2	2	2	2	
7	GB93	垫圈 WASHER	10	2	2	2	2	2	2	
8	GB97.1	垫圈 WASHER	10	2	2	2	2	2	2	
9	GB5781	螺栓 BOLT	M10X25	2	2	2	2	2	2	
10	A847.15.4-7	调整垫 SHIM		4	4	4	4	4	4	
11	GB68	螺钉 SCREW	M6X12	2	2	2	2	2	2	
12	A847.15.4-4	瓦盖 LINER COVER		2	2	2	2	2	2	
13	GB93	垫圈 WASHER	20	4	4	4	4	4	4	
14	GB5785	螺栓 BOLT	M12x1.5x120	4	4	4	4	4	4	
15	A847.15.4-5A	瓦 LINER		2	2	2	2	2	2	
16	A847.15.4-6	垫 SHIM		4	4	4	4	4	4	
17	JB/T7940.1	油杯 GREASE NIPPLE	M10X1	2	2	2	2	2	2	
18	A847BIZ. 6.1	轴 SPINDLE		2	2	2	2	2	2	

内门架  
INNER ASS' Y

03-11-04-02



03-11-04-02

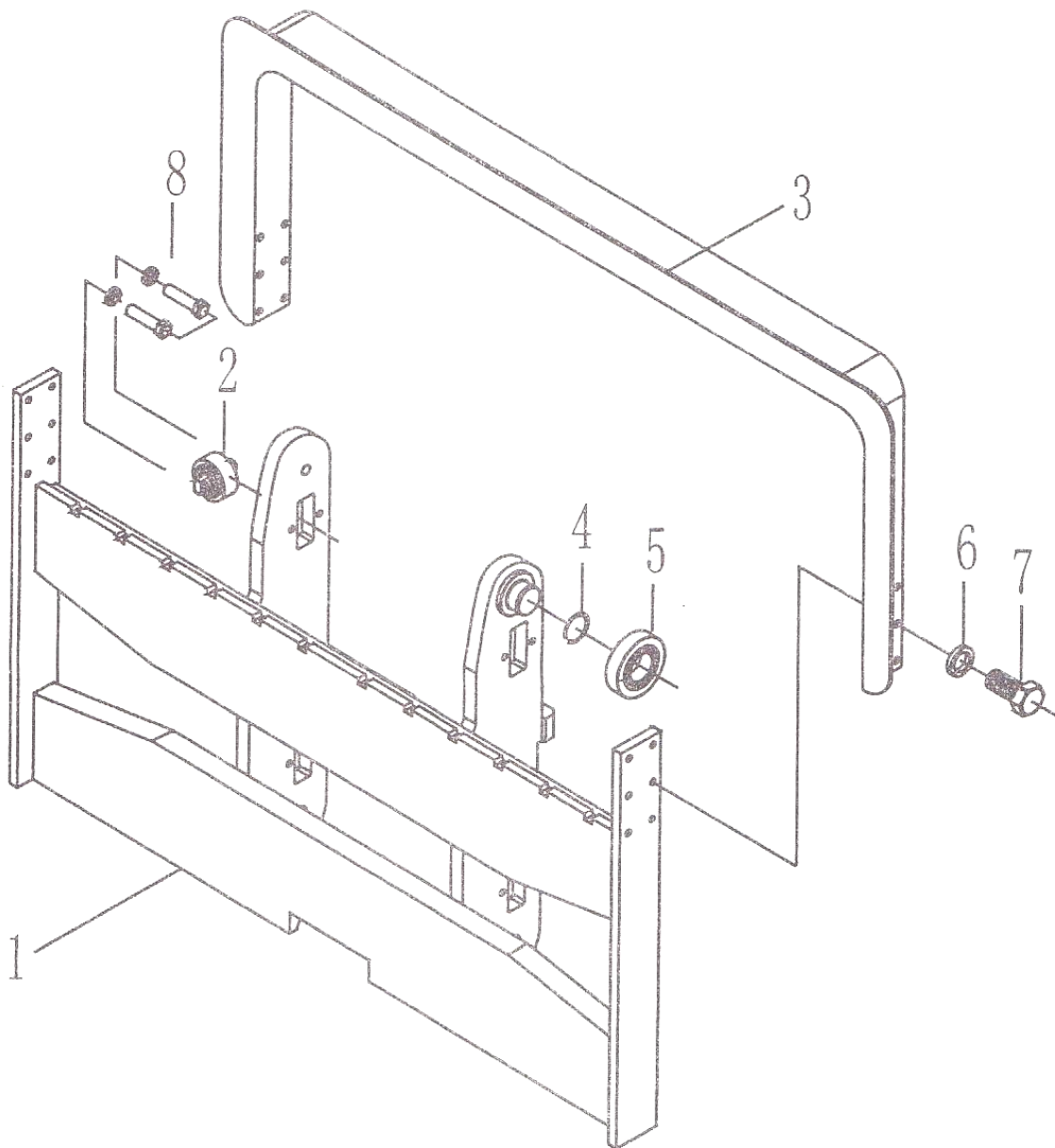
# 内门架 INNER ASS' Y

01 : CPCD50(CD-AA) 04 :  
 CPCD60(CD-FA)  
 02 : CPCD50(CD-FA) 05 :

序号 ITEM NO	零件编号 PART NO.	零件名称及规格 PART NAME & DESCRIPTION		数量						备注 REMARK
				Q' TY						
		PART NAME 名称	DESCRIPTION 规格	适用车型						
				APPLICABLE SERIAL NO						
1	2	3	4	5	6					
1	A847A. 15BD. 3	内门架体 IN-MAST BODY		1	1	1	1	1	1	起升高度 2.0 m
1	A847A. 15CD. 3	内门架体 IN-MAST BODY		1	1	1	1	1	1	起升高度 2.3 m
1	A847A. 15DD. 3	内门架体 IN-MAST BODY		1	1	1	1	1	1	起升高度 2.3 m
1	A847A. 15ED. 3	内门架体 IN-MAST BODY		1	1	1	1	1	1	起升高度 2.7 m
1	A847A. 15FD. 3	内门架体 IN-MAST BODY		1	1	1	1	1	1	起升高度 3.0 m
1	A847A. 15GD. 3	内门架体 IN-MAST BODY		1	1	1	1	1	1	起升高度 3.3 m
1	A847A. 15HD. 3	内门架体 IN-MAST BODY		1	1	1	1	1	1	起升高度 3.5 m
1	A847A. 15JD. 3	内门架体 IN-MAST BODY		1	1	1	1	1	1	起升高度 4.0 m
1	A847A. 15KD. 3	内门架体 IN-MAST BODY		1	1	1	1	1	1	起升高度 4.5 m
1	A847A. 15MD. 3	内门架体 IN-MAST BODY		1	1	1	1	1	1	起升高度 4.8 m
1	A847A. 15ND. 3	内门架体 IN-MAST BODY		1	1	1	1	1	1	起升高度 5.0 m
1	A847A. 15PD. 3	内门架体 IN-MAST BODY		1	1	1	1	1	1	起升高度 5.4 m
1	A847A. 15QD. 3	内门架体 IN-MAST BODY		1	1	1	1	1	1	起升高度 5.5 m
1	A847A. 15RD. 3	内门架体 IN-MAST BODY		1	1	1	1	1	1	起升高度 6.0 m
2	A847A. 15JA. 1.2	小滚轮 SMALL ROLLER		2	2	2	2	2	2	
3	GB894.1	挡圈 SNAP RING	55	4	4	4	4	4	4	
4	30311LT	滚动轴承 ROLLER BEARING		4	4	4	4	4	4	选配
4	3031MT	滚动轴承 ROLLER BEARING		4	4	4	4	4	4	
4	30311ST	滚动轴承 ROLLER BEARING		4	4	4	4	4	4	选配

03-11-04-03

升降架  
LIFT BRACKET



03-11-04-03

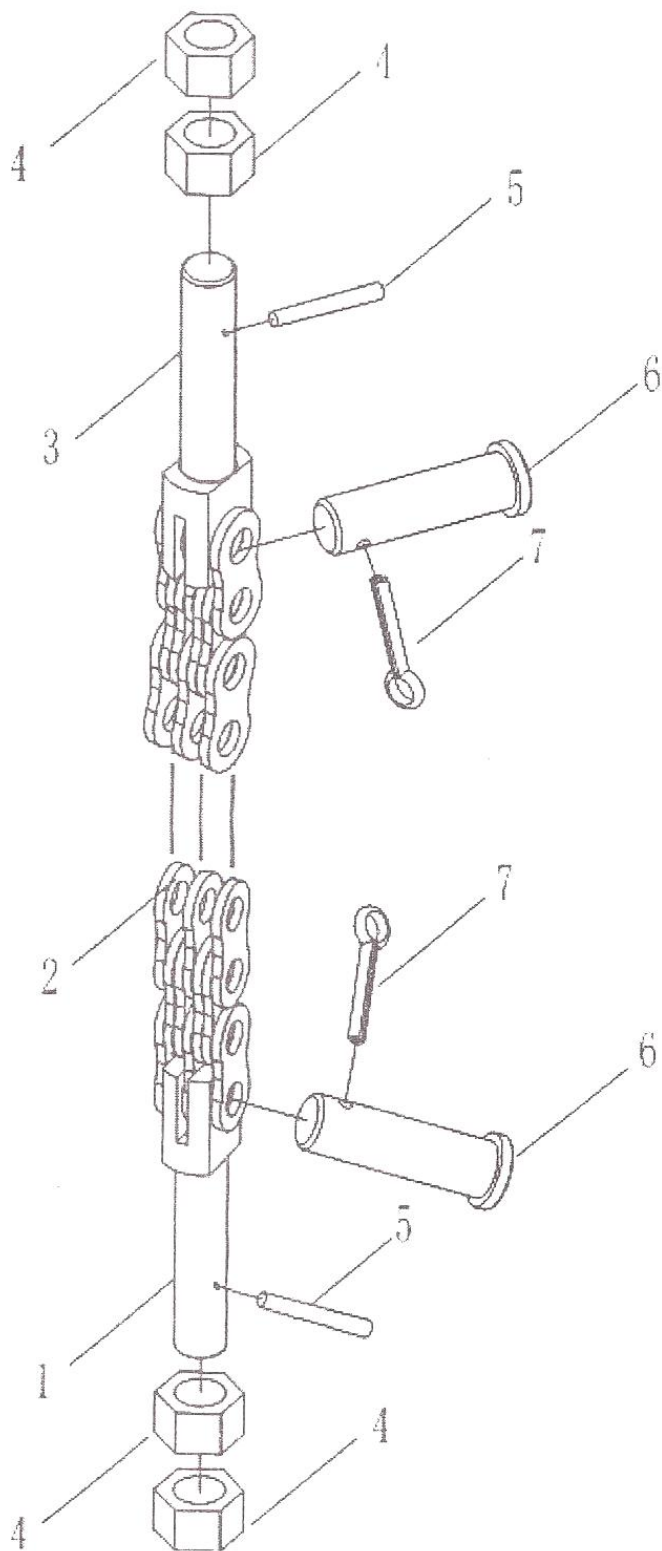
# 升降架 LIFT BRACKET

01 : CPCD50(CD-AA) 04 :  
 CPCD60(CD-FA)  
 02 : CPCD50(CD-FA) 05 :

序号 ITEM NO	零件编号 PART NO.	零件名称及规格 PART NAME & DESCRIPTION		数量						备注 REMARK
				Q' TY						
		PART NAME 名称	DESCRIPTION 规格	适用车型						
				APPLICABLE SERIAL NO						
1	2	3	4	5	6					
1	A847A.15ED.1.	升降架体 LIFT BODY		1	1	1	1	1	1	
2	A847.151.1	小滚轮 SHALL ROLLER		4	4	4	4	4	4	
3	A847A.15ED.1.	挡货架 BRACKET		1	1	1	1	1	1	
4	GB894.1	挡圈 SNAP RING	55	4	4	4	4	4	4	
5	30311LT	滚轮轴承 ROLLER		4	4	4	4	4	4	
5	30311ST	滚轮轴承 ROLLER		4	4	4	4	4	4	
5	303MT	滚轮轴承 ROLLER		4	4	4	4	4	4	
6	GB93	垫圈 WASHER	12	12	12	12	12	12	12	
7	GB5781	螺栓 BOLT	M12X25	12	12	12	12	12	12	
8	A847A.15JA.1.	调整垫总成 SHIM		4	4	4	4	4	4	

03-11-04-04

# 链条 CHAIN



03-11-04-04

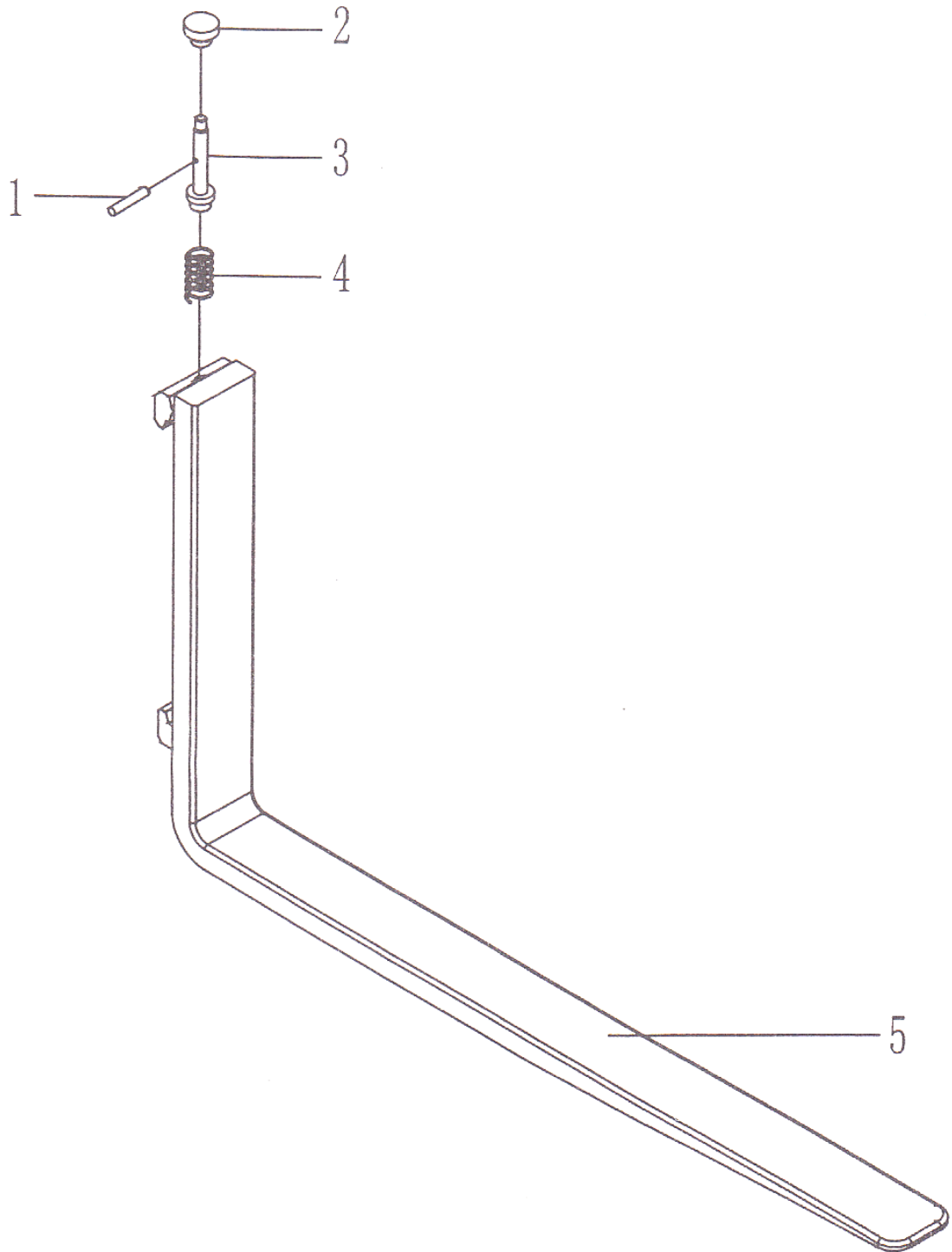
# 链条 CHAIN

01 : CPCD50(CD-AA) 04 :  
 CPCD60(CD-FA)  
 02 : CPCD50(CD-FA) 05 :

序号 ITEM NO	零件编号 PART NO.	零件名称及规格 PART NAME & DESCRIPTION		数量						备注 REMARK
				Q' TY						
		PART NAME 名称	DESCRIPTION 规格	适用车型 APPLICABLE SERIAL NO						
				1	2	3	4	5	6	
1	A847A. 15JA. 3-2	CHAIN ANCHOR LOWER		1	1	1	1	1	1	
2	GB/T1243	链条 CHAIN	链条 28A-1-25	1	1	1	1	1	1	起升高度 2.0 m
2	GB/T1243	链条 CHAIN	链条 28A-1-27	1	1	1	1	1	1	起升高度 2.3 m
2	GB/T1243	链条 CHAIN	链条 28A-1-27	1	1	1	1	1	1	起升高度 2.3 m
2	GB/T1243	链条 CHAIN	链条 28A-1-29	1	1	1	1	1	1	起升高度 2.7 m
2	GB/T1243	链条 CHAIN	链条 28A-1-31	1	1	1	1	1	1	起升高度 3.0 m
2	GB/T1243	链条 CHAIN	链条 28A-1-33	1	1	1	1	1	1	起升高度 3.3 m
2	GB/T1243	链条 CHAIN	链条 28A-1-33	1	1	1	1	1	1	起升高度 3.5 m
2	GB/T1243	链条 CHAIN	链条 28A-1-37	1	1	1	1	1	1	起升高度 4.0 m
2	GB/T1243	链条 CHAIN	链条 28A-1-39	1	1	1	1	1	1	起升高度 4.5 m
2	GB/T1243	链条 CHAIN	链条 28A-1-41	1	1	1	1	1	1	起升高度 4.8 m
2	GB/T1243	链条 CHAIN	链条 28A-1-43	1	1	1	1	1	1	起升高度 5.0 m
2	GB/T1243	链条 CHAIN	链条 28A-1-45	1	1	1	1	1	1	起升高度 5.4 m
2	GB/T1243	链条 CHAIN	链条 28A-1-45	1	1	1	1	1	1	起升高度 5.5 m
2	GB/T1243	链条 CHAIN	链条 28A-1-47	1	1	1	1	1	1	起升高度 6.0 m
3	A847A. 15JA. 3-1	CHAIN ANCHOR UPPER		1						
4	A847. 2. 4-17	螺母 NUT		5						
5	GB91	销 PIN	5X40	2						
6	A847. 15. 2-4	销轴 PIN		2						
7	GB91	销 PIN	3.2X20	2						

03-11-04-05

货叉  
FORK





03-11-04-05

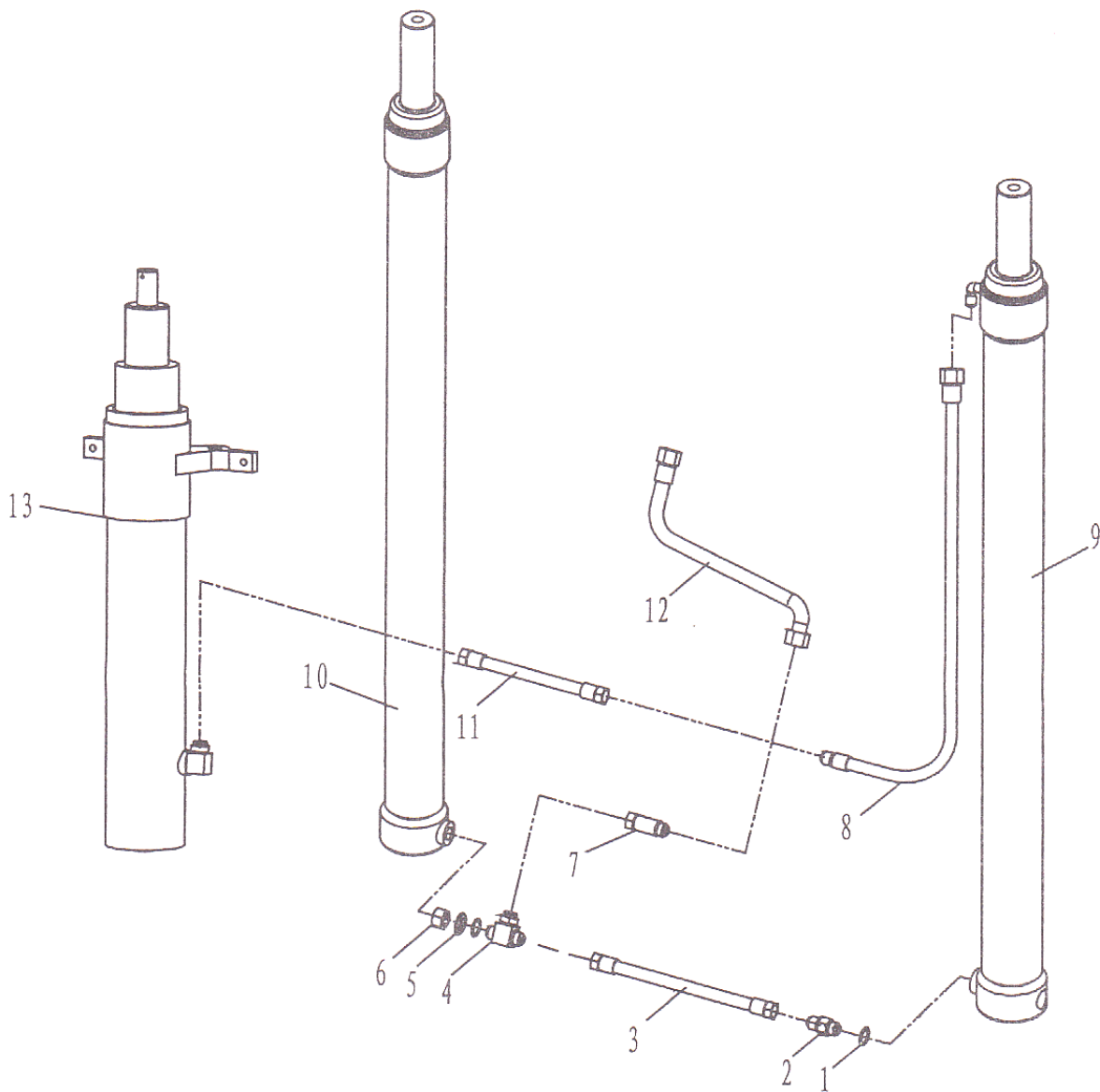
货叉  
FORK

01 : CPCD50(CD-AA) 04 :  
CPCD60(CD-FA)  
02 : CPCD50(CD-FA) 05 :

序号 ITEM NO	零件编号 PART NO.	零件名称及规格 PART NAME & DESCRIPTION		数量						备注 REMARK
				Q' TY						
		PART NAME 名称	DESCRIPTION 规格	适用车型						
				APLICABLE SERIAL NO						
1	2	3	4	5	6					
1	GB119.2	销 PIN	A4X22	1	1	1	1	1	1	
2	A847.15.1A. 5-4	手柄 HANDLE		1	1	1	1	1	1	
3	A847.15. 1A. 5-2	销杆 PIN		1	1	1	1	1	1	
4	A847.15.1.5-1	弹簧 SPRING		1	1	1	1	1	1	
5	A847.15. 1A. 5	货叉 FORK		1	1	1	1	1	1	

03-11-04-06

# 门架液压 MAST HYDRAULIC



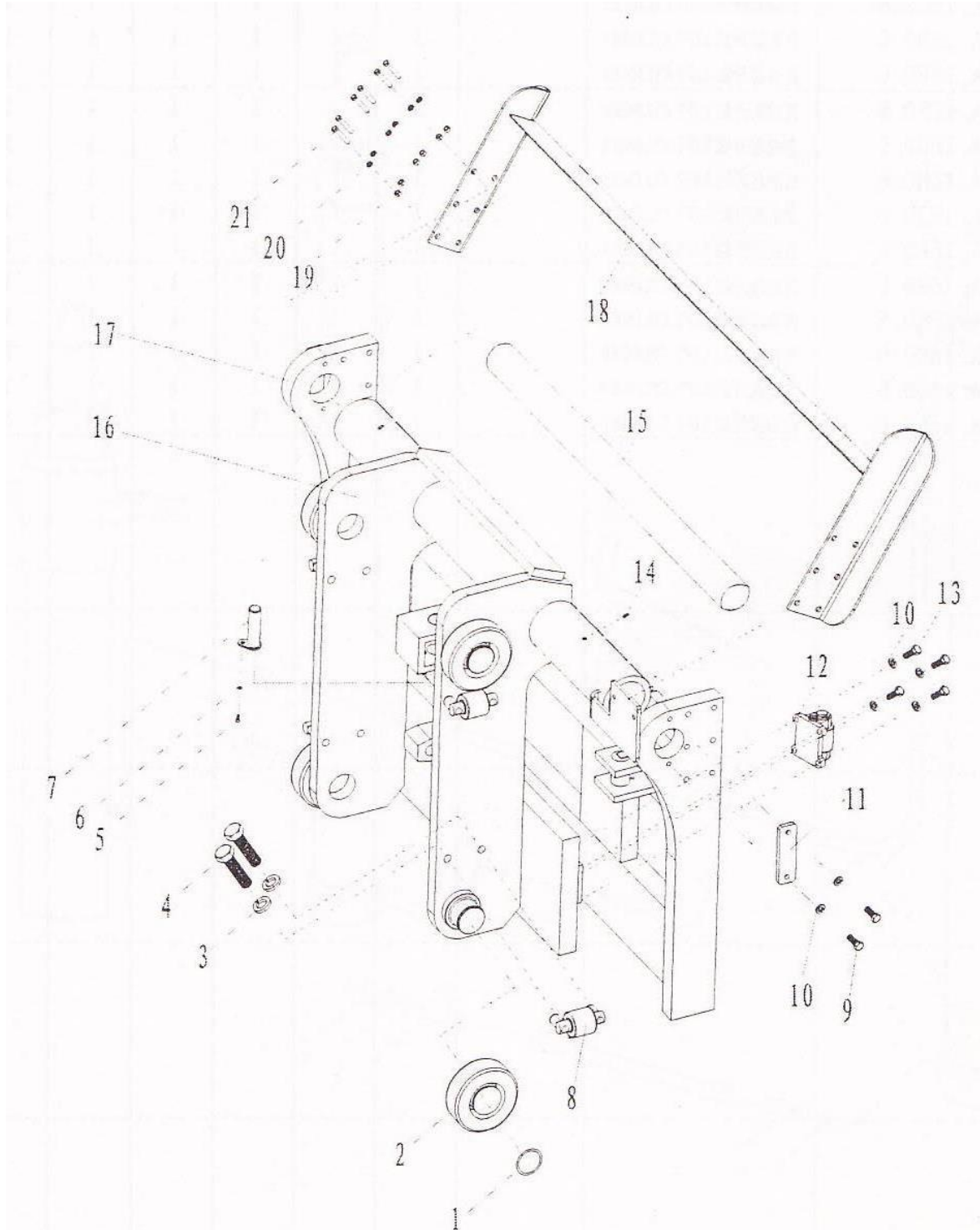


10	A847A. 15ED. 17	起升油缸右 CYLINDER (R)		1	1	1	1	1	1	起升高度 2.7 m
10	A847A. 15FD. 17	起升油缸右 CYLINDER (R)		1	1	1	1	1	1	起升高度 3.0 m
10	A847A. 15GD. 17	起升油缸右 CYLINDER (R)		1	1	1	1	1	1	起升高度 3.3 m
10	A847A. 15HD. 17	起升油缸右 CYLINDER (R)		1	1	1	1	1	1	起升高度 3.5 m
10	A847A. 15JD. 17	起升油缸右 CYLINDER (R)		1	1	1	1	1	1	起升高度 4.0 m
10	A847A. 15LD. 17	起升油缸右 CYLINDER (R)		1	1	1	1	1	1	起升高度 4.5 m
10	A847A. 15MD. 17	起升油缸右 CYLINDER (R)		1	1	1	1	1	1	起升高度 4.8 m
10	A847A. 15ND. 17	起升油缸右 CYLINDER (R)		1	1	1	1	1	1	起升高度 5.0 m
10	A847A. 15PD. 17	起升油缸右 CYLINDER (R)		1	1	1	1	1	1	起升高度 5.4 m
10	A847A. 15QD. 17	起升油缸右 CYLINDER (R)		1	1	1	1	1	1	起升高度 5.5 m
10	A847A. 15RD. 17	起升油缸右 CYLINDER (R)		1	1	1	1	1	1	起升高度 6.0 m
11	JB1887	胶管接头 HOSE	19I-460	1	1	1	1	1	1	
12	JB1887	胶管接头 HOSE	22II-800	1	1	1	1	1	1	
13	A847A. 15BD. 6	自由起升缸 LIFT CYLINDER		1	1	1	1	1	1	起升高度 2.0 m
13	A847A. 15CD. 6	自由起升缸 LIFT CYLINDER		1	1	1	1	1	1	起升高度 2.3 m
13	A847A. 15DD. 6	自由起升缸 LIFT CYLINDER		1	1	1	1	1	1	起升高度 2.3 m
13	A847A. 15ED. 6	自由起升缸 LIFT CYLINDER		1	1	1	1	1	1	起升高度 2.7 m
13	A847A. 15FD. 6	自由起升缸 LIFT CYLINDER		1	1	1	1	1	1	起升高度 3.0 m
13	A847A. 15GD. 6	自由起升缸 LIFT CYLINDER		1	1	1	1	1	1	起升高度 3.3 m
13	A847A. 15HD. 6	自由起升缸 LIFT CYLINDER		1	1	1	1	1	1	起升高度 3.5 m
13	A847A. 15JD. 6	自由起升缸 LIFT CYLINDER		1	1	1	1	1	1	起升高度 4.0 m
13	A847A. 15LD. 6	自由起升缸 LIFT CYLINDER		1	1	1	1	1	1	起升高度 4.5 m
13	A847A. 15MD. 6	自由起升缸 LIFT CYLINDER		1	1	1	1	1	1	起升高度 4.8 m
13	A847A. 15ND. 6	自由起升缸 LIFT CYLINDER		1	1	1	1	1	1	起升高度 5.0 m
13	A847A. 15PD. 6	自由起升缸 LIFT CYLINDER		1	1	1	1	1	1	起升高度 5.4 m
13	A847A. 15QD. 6	自由起升缸 LIFT CYLINDER		1	1	1	1	1	1	起升高度 5.5 m
13	A847A. 15RD. 6	自由起升缸 LIFT CYLINDER		1	1	1	1	1	1	起升高度 6.0 m

03-11-04-07

侧移升降架

LIFT BRACKET FOR SIDE SHIFTER



此货叉架为侧移专用

This "BRACKET" used for side shifter only

03-11-04-07

## 侧移升降架

## LIFT BRACKET FOR SIDE SHIFTER

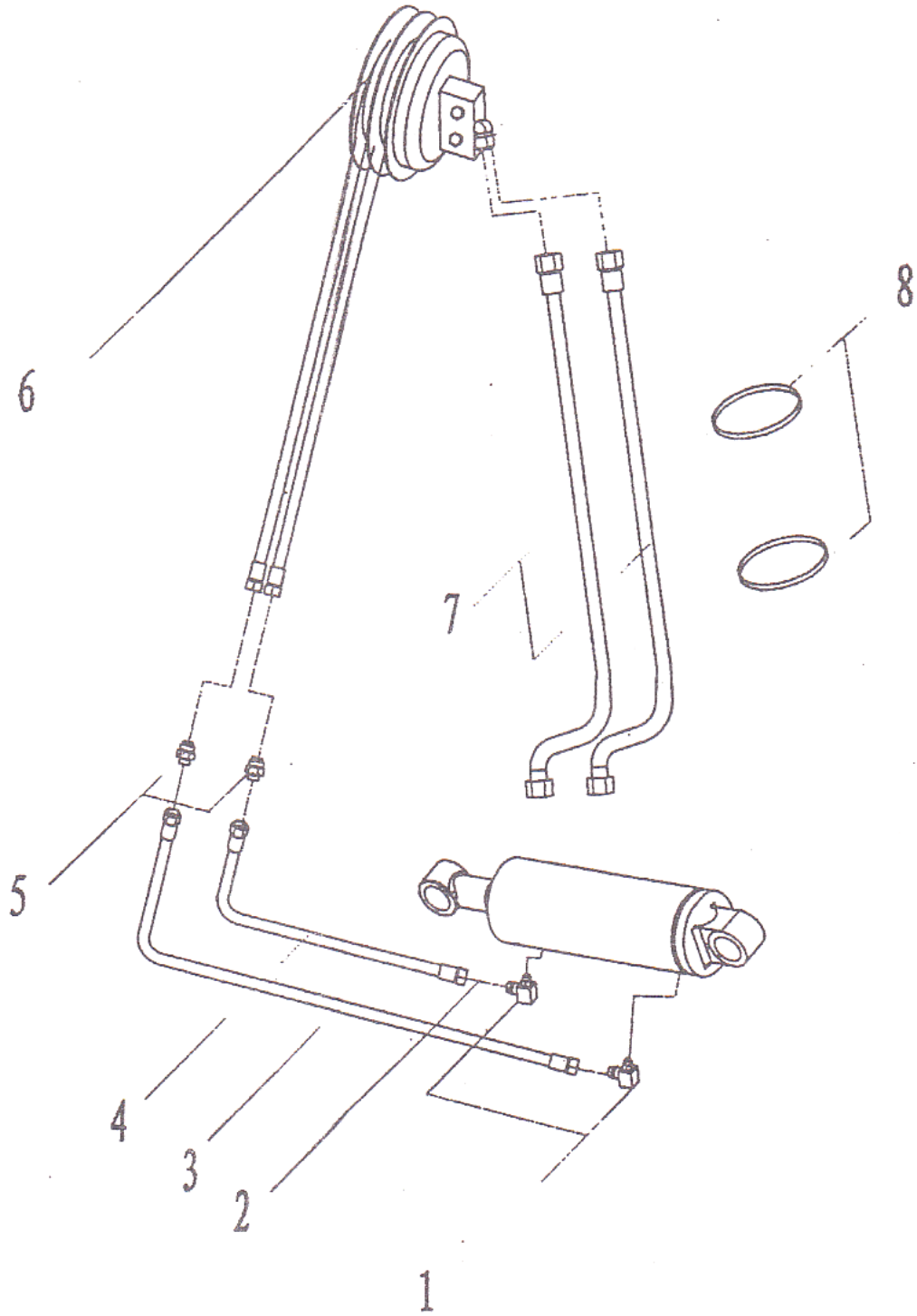
01 : CPCD50(CD-AA) 04 :  
CPCD60(CD-FA)  
02 : CPCD50(CD-FA) 05 :

序号 ITEM NO	零件编号 PART NO.	零件名称及规格 PART NAME & DESCRIPTION		数量						备注 REMARK
				Q' TY						
		PART NAME 名称		DESCRIPTION 规格		适用车型				
						APPLICABLE SERIAL NO				
1	2	3	4	5	6					
1	GB894. 1	挡圈 SNAP RING	65	4	4	4	4	4	4	
2	10313MT	滚动轴承 BEARING		4	4	4	4	4	4	
2	10313LT	滚动轴承 BEARING		4	4	4	4	4	4	选配
2	10313ST	滚动轴承 BEARING		4	4	4	4	4	4	选配
3	GB93	垫圈 WASHER	24	4	4	4	4	4	4	
4	GB5785	螺栓 BOLT	H24X90	4	4	4	4	4	4	
5	GB5781	螺栓 BOLT	M8X20	2	2	2	2	2	2	
6	GB93	垫圈 WASHER	20	2	2	2	2	2	2	
7	A847AIZ. 15A. 1.3	油缸固定轴 SPINDLE		2	2	2	2	2	2	
8	A847.15.1.1	小滚轮 SMALL ROLLER		2	2	2	2	2	2	
9	GB5780	螺栓 BOLT	M10X45	4	4	4	4	4	4	
10	GB93	垫圈 WASHER	10	4	4	4	4	4	4	
11	A847AIZ. 15A. 1-1	挡板 BACKER		2	2	2	2	2	2	
12	A848. 15.1. 2	滚轮 ROLLER		2	2	2	2	2	2	
13	GB5781	螺栓 BOLT	M10X50	8	8	8	8	8	8	
14	GB1152	油杯 GREASE NIPPLE	M10X1	2	2	2	2	2	2	
15	A847AIZ. 15A. 1-2	主轴 SPINDLE		1	1	1	1	1	1	
16	侧移 A847A. 15ED. 1.2	货叉架体 BRACKET		1	1	1	1	1	1	
17	侧移 A847A. 15ED. 1.1	货叉架 BRACKET		1	1	1	1	1	1	
18	侧移 A847A. 15ED. 1.2	挡货架 BACK STOP		1	1	1	1	1	1	
19	GB5781	螺栓 BOLT	M12X45	12	12	12	12	12	12	
20	GB93	垫圈 WASHER	12	12	12	12	12	12	12	
21	GB6170	螺母 NUT	M12	12	12	12	12	12	12	

03-11-04-08

侧移升降架

MAST PIPING SYSTEM FOR SIDE SHIFTER



03-11-04-08

## 侧移升降架

01 : CPCD50(CD-AA) 04 :  
CPCD60(CD-FA)  
02 : CPCD50(CD-FA) 05 :

## MAST PIPING SYSTEM FOR SIDE SHIFTER

序号 ITEM NO	零件编号 PART NO.	零件名称及规格 PART NAME & DESCRIPTION		数量						备注 REMARK
				Q' TY						
		PART NAME 名称	DESCRIPTION 规格	适用车型						
				APLICABLE SERIAL NO						
1	2	3	4	5	6					
1	QJ/DC05.604.1	管接头体 FITTING	10	2	2	2	2	2	2	
2	G086-80/40-00	侧移油缸 CYLINDER		1	1	1	1	1	1	
3	J1887	胶管接头 HOSE	8I-1000	1	1	1	1	1	1	
4	J1887	胶管接头 HOSE	8I-600	1	1	1	1	1	1	
5	50XAA7800003	过度接头 FITTING		2	2	2	2	2	2	
6	THR-330	卷管器 ENWINDER		1	1	1	1	1	1	
7	侧移 A847A.17ED.1-1	胶管接头 HOSE	8I-1450	2	2	2	2	2	2	
8	ZD450*10	尼龙扎带 CLIP		1	1	1	1	1	1	