

目 录

Contents

Ⓐ CPC10~18HG26
 Ⓑ CPCD10~18HG26
 Ⓒ CPC10~18HW9

Ⓓ CPCD10~18HW9
 Ⓔ CPQ10~18HW20
 Ⓕ CPQD10~18HW20

序号 Item	名 称 Description	适用车型 Series No.	页码 Page
图 1 Fig.1	平衡重 Counter balance		1
图 2 Fig.2	传动系统 Driving system	Ⓐ Ⓒ Ⓔ	3
图 3 Fig.3	传动系统 Driving system	Ⓑ Ⓓ Ⓕ	5
图 4 Fig.4	离合器总成 2006.01-- Clutch assembly	Ⓐ Ⓒ Ⓔ	9
图 5 Fig.5	驱动桥总成 Drive axle assembly		15
图 6 Fig.6	左制动器总成 右制动器总成 Left brake assembly Right brake assembly		19
图 7 Fig.7	车轮总成 Wheel assembly		25
图 8 Fig.8	传动装置(液力式) Drive unit(tor-con type)	Ⓑ Ⓓ Ⓕ	27
图 9 Fig.9	传动装置(盖和微动阀)(液力式) Drive unit(cover & inching valve)(tor-con type)	Ⓑ Ⓓ Ⓕ	33
图 10 Fig.10	变矩器(液力式) Torque converter(tor-con type)	Ⓑ Ⓓ Ⓕ	37
图 11 Fig.11	供油泵(液力式) Charging pump(tor-con type)	Ⓑ Ⓓ Ⓕ	39
图 12 Fig.12	液力离合器(液力式) Hydraulic clutch(tor-con type)	Ⓑ Ⓓ Ⓕ	41
图 13 Fig.13	控制阀(液力式) Control valve(tor-con type)	Ⓑ Ⓓ Ⓕ	45

序号 Item	名 称 Description	适用车型 Series No.	页码 Page
图 14 Fig.14	微动阀(液力式) Inching valve(tor-con type)	Ⓑ Ⓓ Ⓕ	47
图 15 Fig.15	减速器和差速器 Reduction & differential	Ⓐ Ⓑ Ⓒ Ⓓ Ⓔ Ⓕ	49
图 16 Fig.16	变速箱(机械式) Transmission(clutch type)(1/2)	Ⓐ Ⓒ Ⓔ	53
图 17 Fig.17	变速箱(机械式) Transmission(clutch type)(1/2)	Ⓐ Ⓒ Ⓔ	57
图 18 Fig.18	转向系统 Steering system		63
图 19 Fig.19	转向桥总成(一) Steering axle assembly(I)		65
图 20 Fig.20	转向桥总成(二) Steering axle assembly(II)		71
图 21 Fig.21	转向油缸总成 2006.02-- Steering cylinder assembly		73
图 22 Fig.22	转向装置 Steering device		75
图 23 Fig.23	动力系统 Drive system	Ⓐ Ⓑ	79
图 24 Fig.24	动力系统 2006.02-- Drive system	Ⓒ Ⓓ	81
图 25 Fig.25	动力系统 Drive system	Ⓔ Ⓕ	85
图 26 Fig.26	进气系统 Air intake system	Ⓐ Ⓑ	89
图 27 Fig.27	进气系统 Air intake system	Ⓒ Ⓓ	91
图 28 Fig.28	进气系统 Air intake system	Ⓔ Ⓕ	93
图 29 Fig.29	排气系统 Exhaust system	Ⓐ Ⓑ	95
图 30 Fig.30	排气系统 Exhaust system	Ⓒ Ⓓ Ⓔ Ⓕ	97
图 31 Fig.31	冷却系统 Cooling system	Ⓐ Ⓑ Ⓒ Ⓓ Ⓔ Ⓕ	99
图 32 Fig.32	车身系统(一) Truck body system(I)	Ⓐ Ⓑ Ⓒ Ⓓ Ⓔ Ⓕ	101

序号 Item	名称 Description	适用车型 Series No.	页码 Page
图 33 Fig.33	车身系统(二) Truck body system(II)	Ⓐ Ⓑ Ⓒ Ⓓ Ⓔ Ⓕ	105
图 34 Fig.34	护顶架 Overhead guard		107
图 35 Fig.35	离合器与制动器操纵 2006.01--- Clutch and brake control	Ⓐ Ⓒ Ⓔ	109
图 36 Fig.36	离合与制动操纵总成 Clutch and brake control assembly	Ⓐ Ⓒ Ⓔ	113
图 37 Fig.37	加速停车操纵 Acceleration and stopping control	Ⓐ Ⓑ	115
图 38 Fig.38	油门加速操纵 Throttle control	Ⓒ Ⓓ Ⓔ Ⓕ	119
图 39 Fig.39	手制动器 Hand brake		123
图 40 Fig.40	换档操纵 Change over control	Ⓐ Ⓒ Ⓔ	125
图 41 Fig.41	行车制动与微动操纵 Service brake and inching control	Ⓑ Ⓓ Ⓕ	127
图 42 Fig.42	换档操纵 Change over control	Ⓑ Ⓓ Ⓕ	131
图 43 Fig.43	液压系统(一) Hydraulic system(I)	Ⓐ Ⓑ	135
图 44 Fig.44	液压系统(一) Hydraulic system(I)	Ⓒ Ⓓ Ⓔ Ⓕ	137
图 45 Fig.45	液压系统(二) 2006.01--- Hydraulic system(II)	Ⓐ Ⓑ Ⓒ Ⓓ Ⓔ Ⓕ	141
图 46 Fig.46	液压系统(三) Hydraulic system(III)	Ⓐ Ⓑ	143
图 47 Fig.47	液压系统(三) Hydraulic system(III)	Ⓒ Ⓓ Ⓔ Ⓕ	145
图 48 Fig.48	多路阀操纵 Multi-way valve control		147
图 49 Fig.49	电气系统 Electrical system	Ⓐ Ⓑ	151
图 50 Fig.50	电气系统 Electrical system	Ⓐ Ⓑ	155
图 51 Fig.51	电气系统 Electrical system	Ⓔ Ⓕ	159

图 1
Fig.1

平衡重
Counter balance

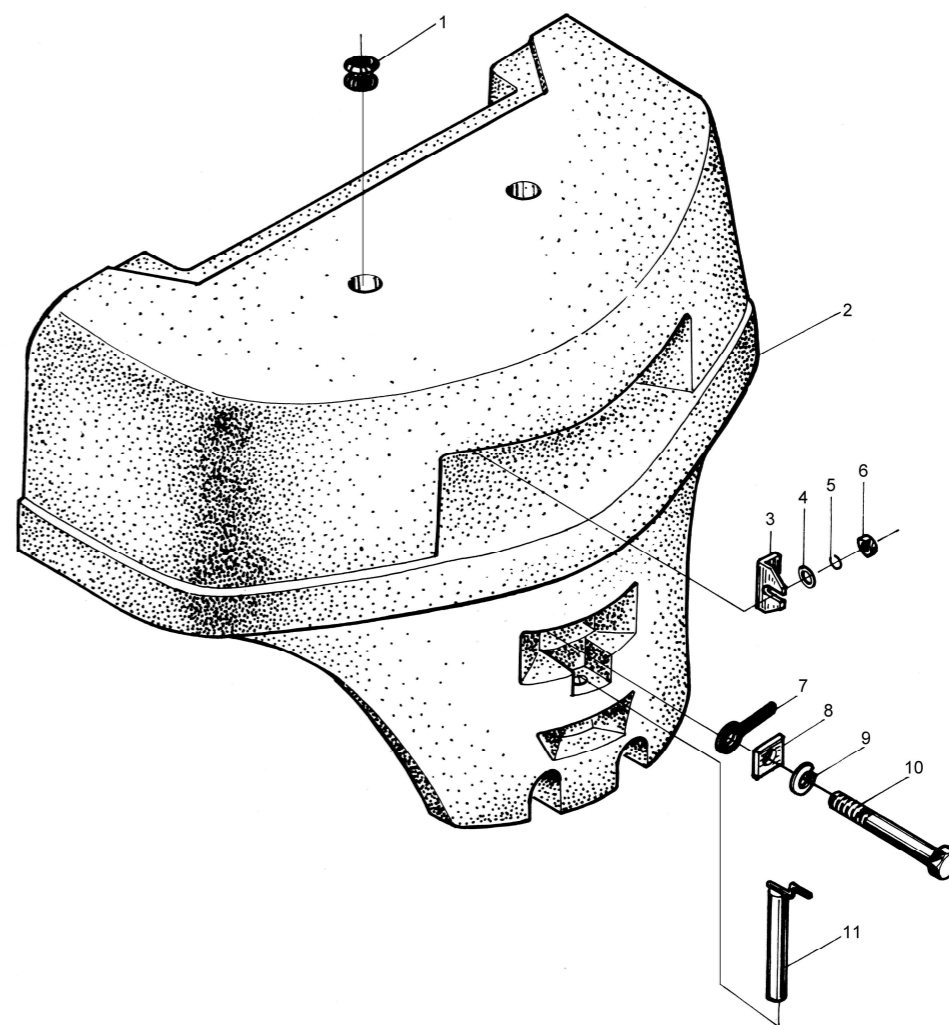


图 1
Fig.1

平衡重
Counter balance

序号 Item	代 号 Part No.	名 称 Description	数量 Q' ty	备注或适用车型 Remarks series No.
1	N163-010002-000	塞子 Plug	2	
2	10-000001	平衡重 Counter balance	1	1t
	15-000001	平衡重 Counter balance	1	1.5t
	18HG26-000001	平衡重 Counter balance	1	1.8t
3	15-000002	调整垫片 Shim	8	
4	GB97.1-85	垫圈10 Washer	4	
5	GB93-87	垫圈10 Washer	4	
6	GB6170-86	螺母M10 Nut	4	
7	30DH-000006	调整垫片 Shim	3	
8	15-000003	垫圈 Washer	1	
9	GB93-87	垫圈24 Washer	1	
10	GB5782-86	螺栓M24×80 Bolt	1	1t
	GB5782-86	螺栓M24×80 Bolt	1	1.5t
	GB5782-86	螺栓M24×80 Bolt	1	1.8t
11	15-020000	牵引销 Towing pin	1	

图 2
Fig.2

传动系统
Driving system

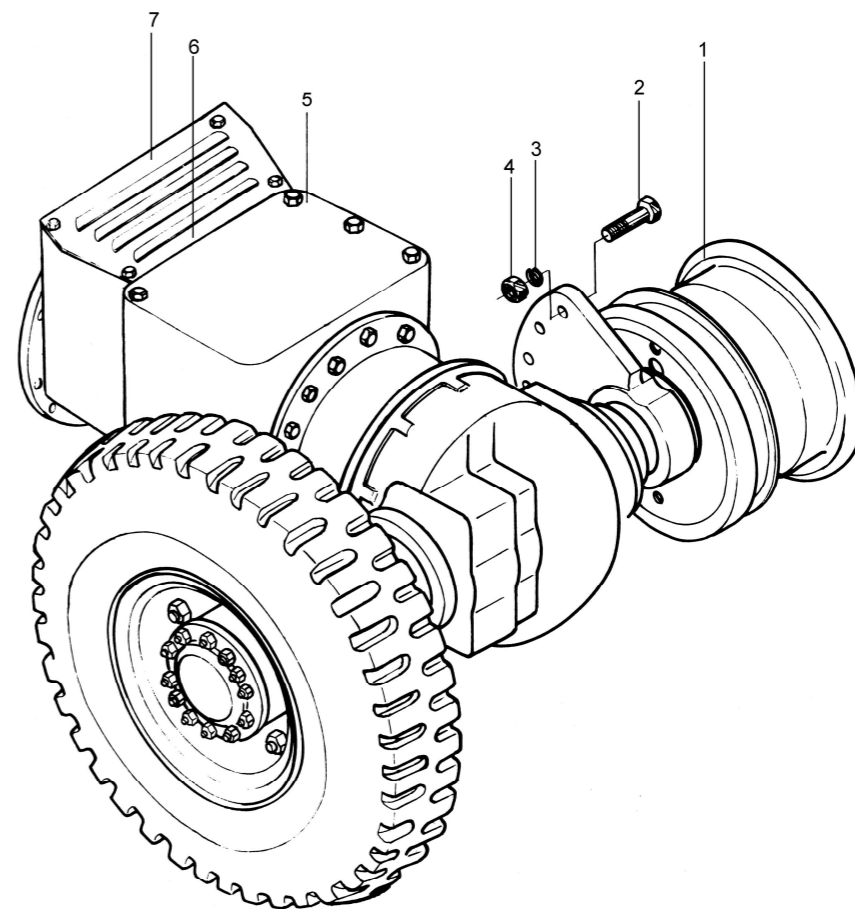


图 2
Fig.2

传动系统
Driving system

Ⓐ CPC10~18HG26

Ⓒ CPC10~18HW9

Ⓔ CPQ10~18HW20

序号 Item	代 号 Part No.	名 称 Description	数量 Q' ty	备注或适用车型 Remarks series No.
1	15-110000	驱动桥 Drive axle	1	
2	GB5783-86	螺栓M20×60 Bolt	8	
3	GB93-87	垫圈20 Washer	8	
4	GB6170-86	螺母 M20 Nut	8	
5	JDS18-G00	机械变速箱 Mechanical transmission	1	Ⓐ Ⓒ Ⓔ
6	15-100001	纸垫 Gasket	1	Ⓐ
	30HB-100002	纸垫 Gasket	1	Ⓒ Ⓔ
7	30HB-110000	离合器总成 Clutch		Ⓐ
	30HBW9-120000	离合器总成 Clutch		Ⓒ
	30QHBW11-120000	离合器总成 Clutch		Ⓔ

图 3
Fig.3

传动系统
Driving system

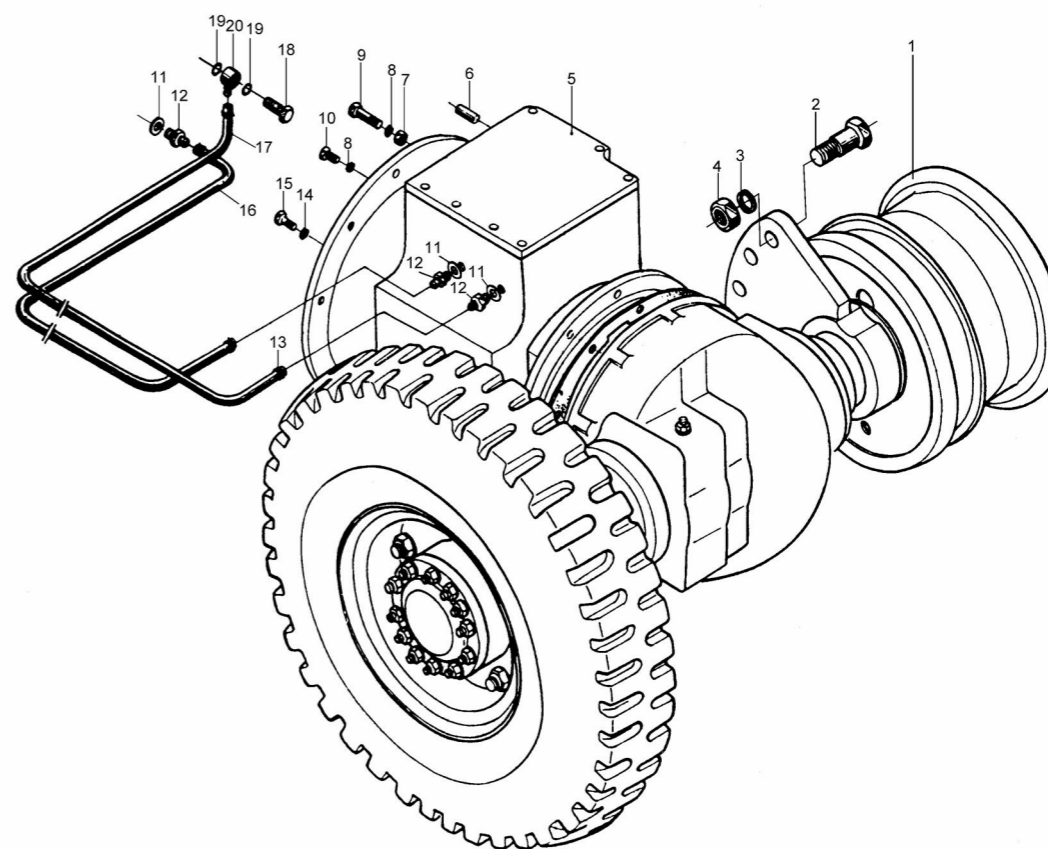


图 3
Fig.3

传动系统
Driving system

ⓑ CPCD10~18HG26

ⓓ CPCD10~18HW9

ⓕ CPQD10~18HW20

序号 Item	代 号 Part No.	名 称 Description	数量 Q' ty	备注或适用车型 Remarks series No.
1	15-110000	驱动桥总成 Drive axle assembly	1	
2	GB5783-86	螺栓M20×60 Bolt	8	
3	GB93-87	垫圈 20 Washer	8	
4	GB6170-86	螺母 M20 Nut	8	
5	YQX18HA	液力传动变速箱 Transmission	1	ⓑ
	YQX18E	液力传动变速箱 Transmission	1	ⓓ
	YQX18HB	液力传动变速箱 Transmission	1	ⓕ
6	GB120-86	销A12×26 Pin	2	ⓓ
7	GB6170-86	螺母 M10 Nut	6	ⓑ ⓕ
8	GB93-87	垫圈 10 Washer	8	
9	GB5782-86	螺栓 M10×45 Bolt	8	ⓑ
	GB5783-86	螺栓 M10×35 Bolt	6	ⓕ
10	GB5783-86	螺栓 M10×45 Bolt	8	ⓓ
11	JB982-77	垫圈 14 Washer	2	ⓕ
12	N160-110001-000	回油管接头 Connector	3	
13	Q672-16-G00	双钢丝环箍 16 Clamp	4	
14	GB93-87	垫圈 8 Washer	6	ⓑ
			12	ⓓ ⓕ
15	GB5783-86	螺栓M8×25 Bolt	12	ⓕ
	GB5783-86	螺栓M8×18 Bolt	12	ⓓ
	GB5782-86	螺栓M8×20 Bolt	6	ⓑ

图 3
Fig.3

传动系统
Driving system

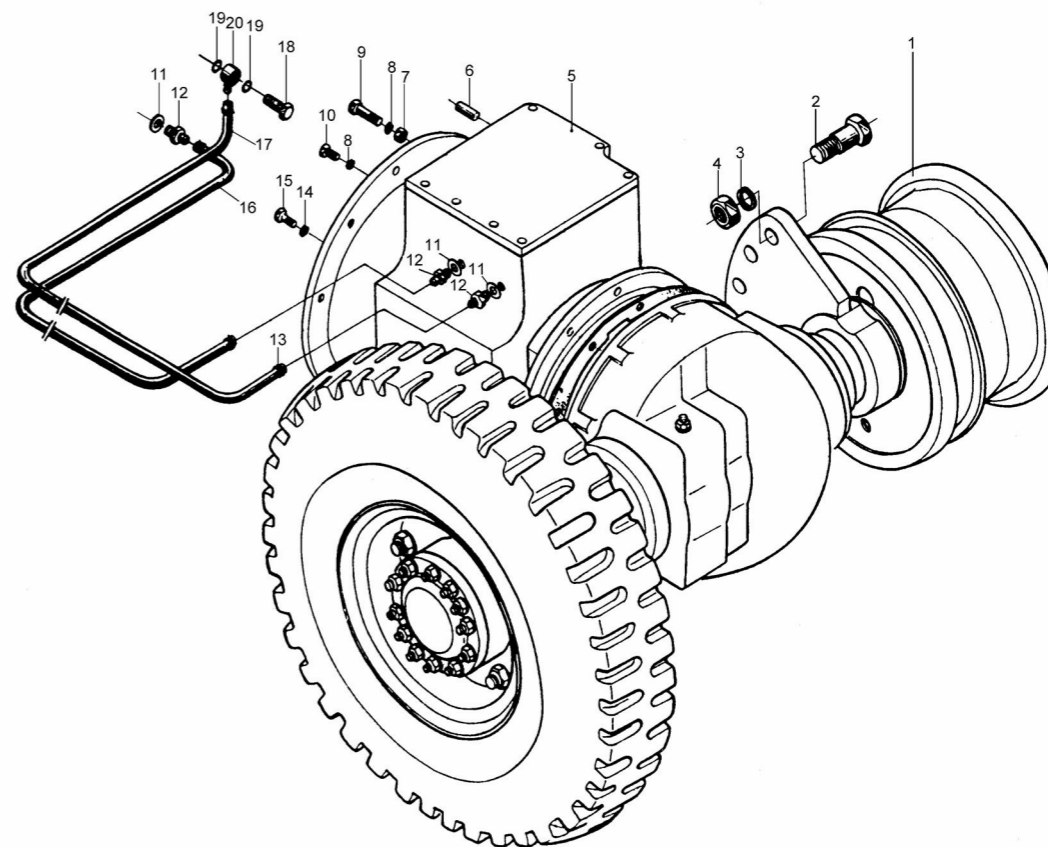


图 3
Fig.3

传动系统
Driving system

ⓑ CPCD10~18HG26

ⓓ CPCD10~18HW9

ⓕ CPQD10~18HW20

序号 Item	代号 Part No.	名称 Description	数量 Q'ty	备注或适用车型 Remarks series No.
16	15QDHW20*100002	低压胶管(内径Φ13) Rubber pipe	1	L=1100 ⓑ L=1350 ⓓ L=1150 ⓕ
17	15QDHW20*100001	低压胶管(内径Φ13) Rubber pipe	1	L=1350 ⓑ ⓕ L=1600 ⓓ
18	3E-600002	铰接螺栓 Bolt	1	
19	GB1235-76	O型密封圈20×2.4 O-ring	2	
20	30DH-100002	回油接头体 Connector	1	

图 4
Fig.4

离合器总成
Clutch assembly

2006.01--

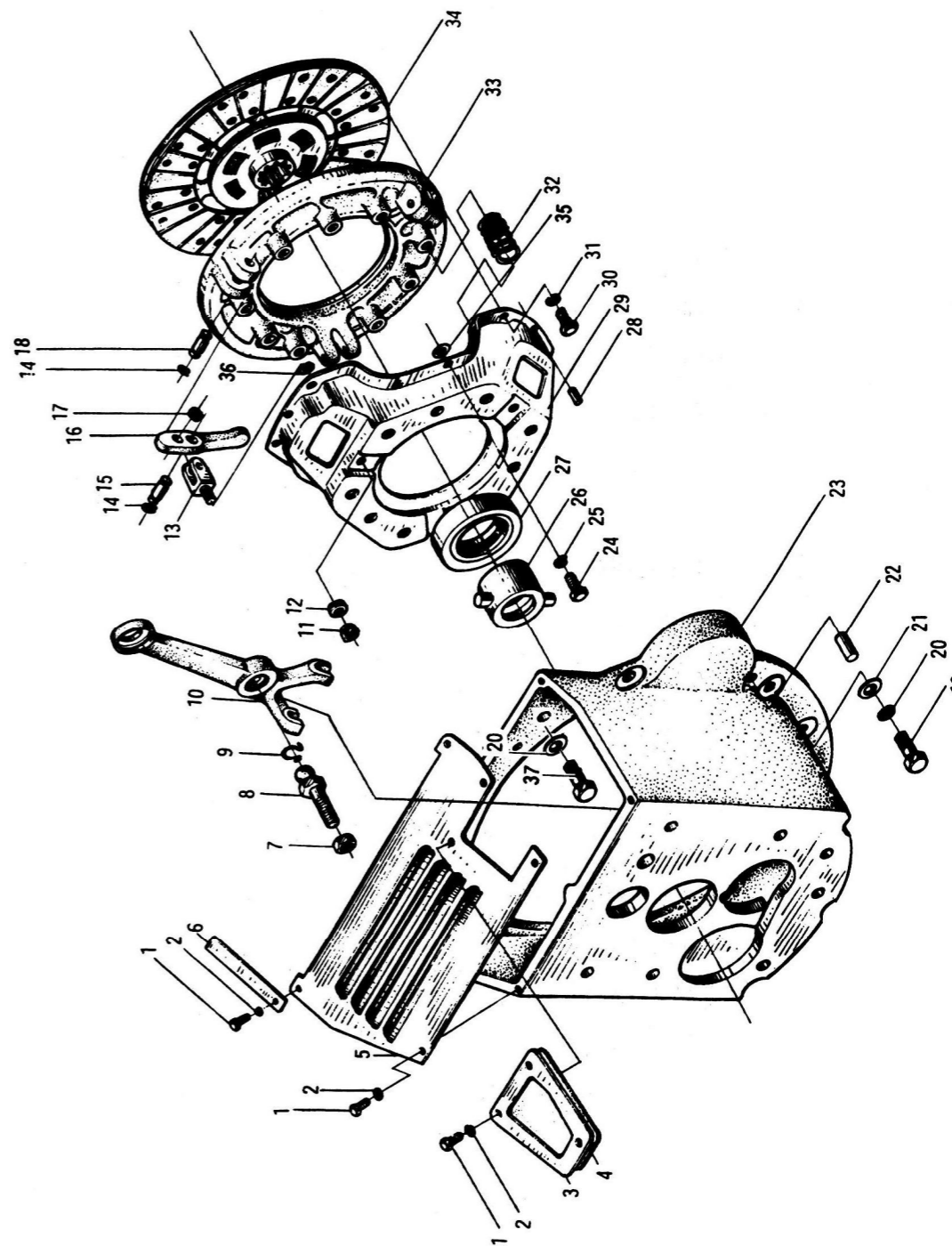


图4
Fig.4

离合器总成
Clutch assembly

2006.01--

Ⓐ CPC10~18HG26

Ⓒ CPC10~18HW9

Ⓔ CPQ10~18HW20

序号 Item	代号 Part No.	名称 Description	数量 Q'ty	备注或适用车型 Remarks series No.
A1	30HB-120000	离合器总成 Clutch assy	1	Ⓐ
A2	30HBW9-120000	离合器总成 Clutch assy	1	Ⓒ
A3	30QHBW11-120000	离合器总成 Clutch assy	1	Ⓔ
1	GB5783-86	螺栓M6×12 Bolt	6	--2007.1
	GB5783-86	螺栓M6×16 Bolt	3	2007.1--
2	GB93-87	垫圈6 Washer	6	
3	30HB-120006	压板 Plate	1	
4	30HB-120007	防尘垫 Gasket	1	
5	30HB-120100	离合器盖 Clutch cover	1	
6	30HB-120008	线夹 Clip	2	
7	GB6171-86	螺母M12×1.25 Nut	1	--2006.4
	GB93-87	垫圈12 Washer	1	2006.4--
8	30HB-120003	分离叉球形支柱 Ball-ended supporting stud, clutch release	1	--2006.4
	N150-120002-000	分离叉球形支柱 Ball-ended supporting stud, clutch release	1	2006.4--
9	30HB-120004	挡圈 Snap ring	1	
10	30HB-120005	分离叉 Clutch release fork	1	--2006.4
	N150-120006-000	分离拨叉 Clutch release fork	1	2006.4--
11		支承座螺母 Nut	3	序 11-18,24-25,29, 32-33,35-36 构 成离合器压盘, 即总成 A
12		分离杆调整座 Adjusting seat	3	
13		分离杆支架 Support	3	
14		弹性挡圈 Snap ring	12	

图4
Fig.4

离合器总成
Clutch assembly

2006.01--

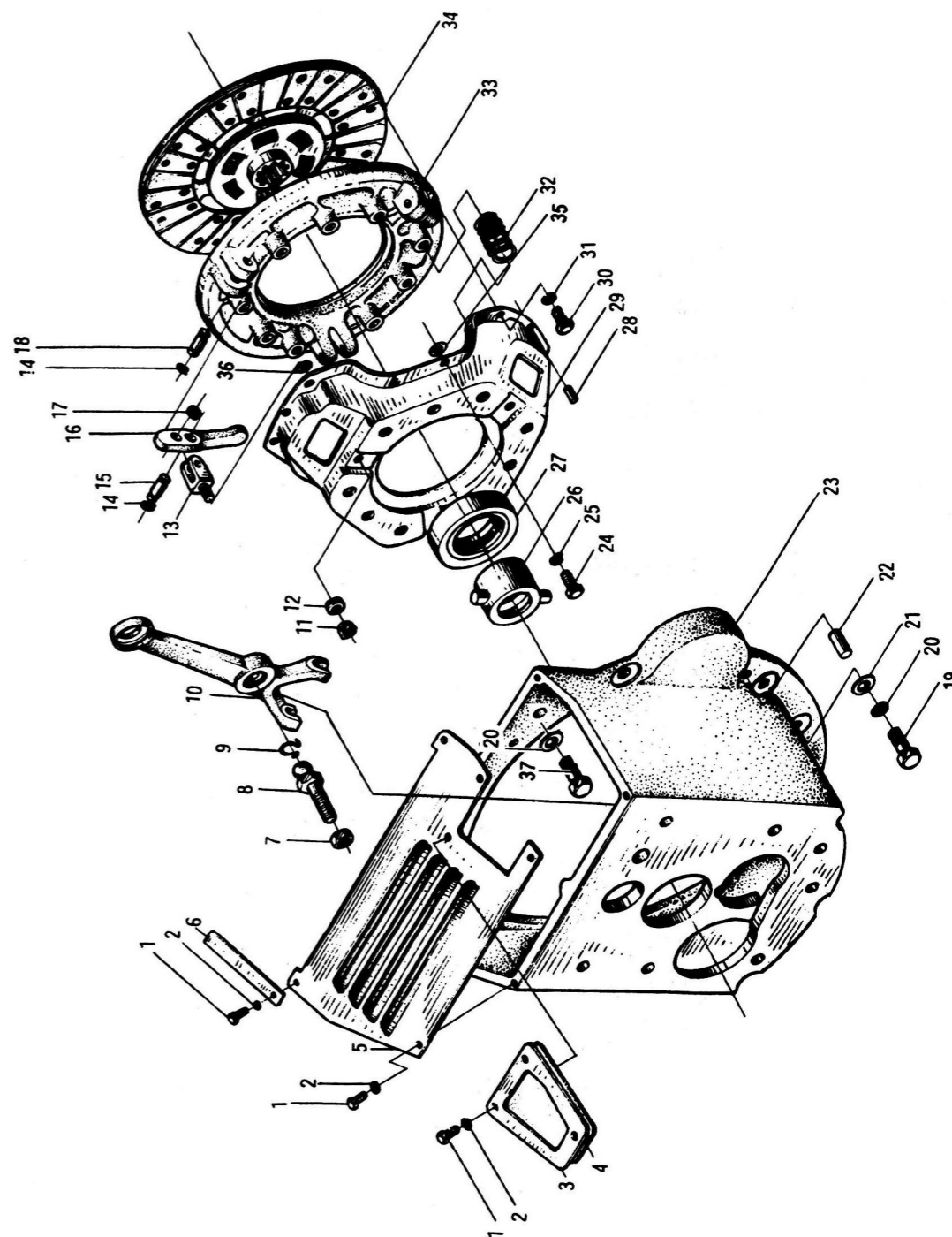


图 4
Fig.4

离合器总成
Clutch assembly

2006.01--

Ⓐ CPC10~18HG26

Ⓒ CPC10~18HW9

Ⓔ CPQ10~18HW20

序号 Item	代 号 Part No.	名 称 Description	数量 Q' ty	备注或适用车型 Remarks series No.
15		前滚针轴承销 Pin	3	
16		分离杠杆 Operating lever	3	
17		轴承滚针 Bearing	114	
18		后滚针轴承销 Bearing pin	6	
24		连接螺栓 Bolt	3	序 11-18,24-25,29, 32-33,35-36 构 成离合器压盘, 即总成 A。
25	GB93-87	弹簧垫圈10 Spring washer	3	
29		压盘壳 Clutch pressure plate housing	1	
32		压盘弹簧 Clutch pressure plate spring	9	
33		压盘 Clutch pressure plate	1	
35		压盘传动片 Driving disc	6	
36		蝶形垫片 Gasket	3	
A	30HB-121000	离合器压盘 Clutch pressure plate assy	1	--2006.2
	N150-122000-000	离合器压盘 Clutch pressure plate assy	1	2006.3--
19	G005783-010037-00	螺栓M10×35 Bolt	7	
20	G000093-000010-00	垫圈10 Washer	9	
21	GB97.1-85	垫圈10 Washer	9	--2007.1
22	GB120-85	销10×35 Pin	2	
23	30HB-120001	离合器壳 Clutch housing	1	Ⓐ
	30HBW9-120001	离合器壳 Clutch housing	1	Ⓒ
	30QHBW11-120001	离合器壳 Clutch housing	1	Ⓔ
26	30HB-120002	分离轴承套筒 Clutch release collar	1	--2005.11
	N150-121000-000	分离轴承套筒 Clutch release collar	1	2005.11--

图 4
Fig.4

离合器总成
Clutch assembly

2006.01--

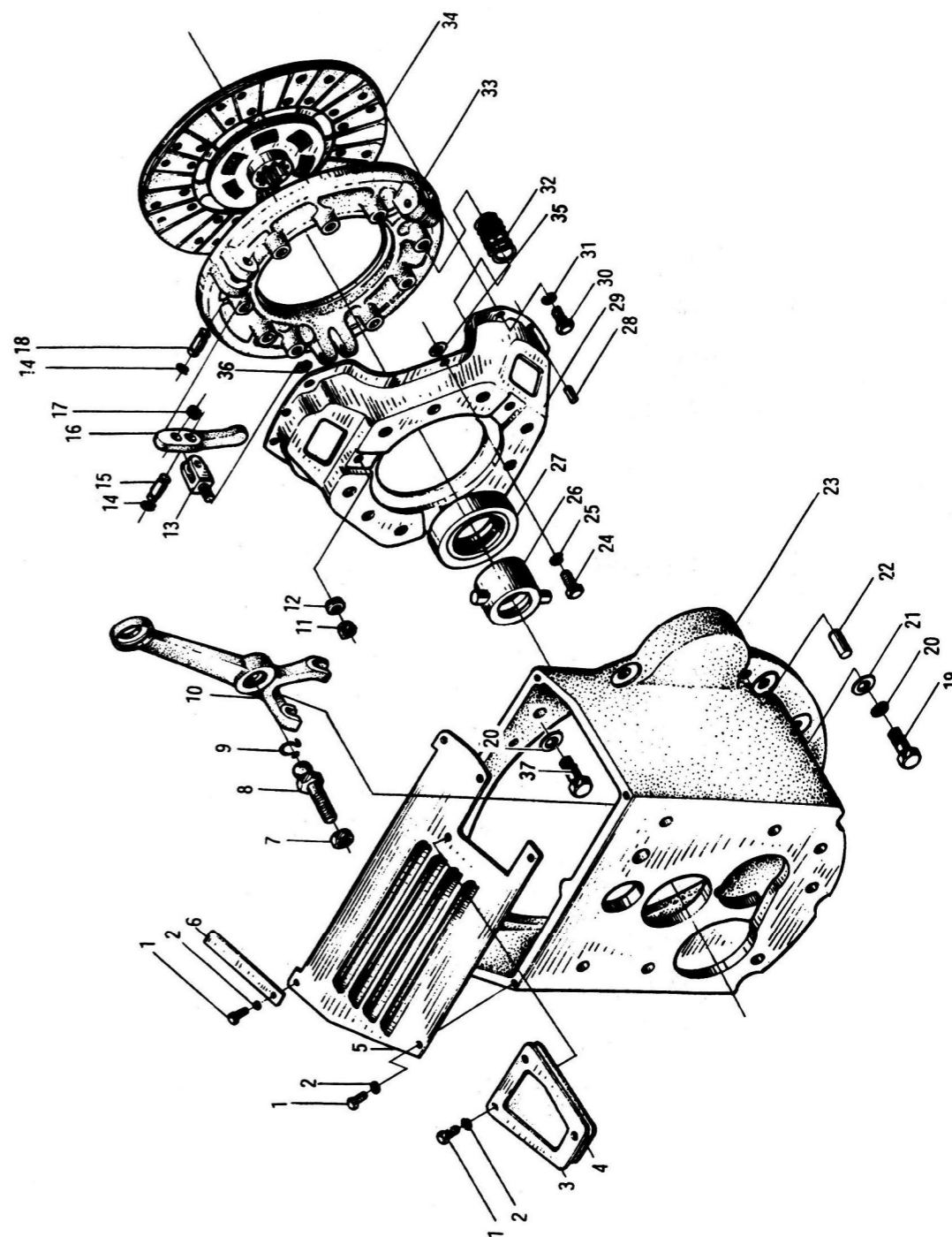


图 4
Fig.4

离合器总成
Clutch assembly

2006.01--

Ⓐ CPC10~18HG26

Ⓒ CPC10~18HW9

Ⓔ CPQ10~18HW20

序号 Item	代 号 Part No.	名 称 Description	数量 Q' ty	备注或适用车型 Remarks series No.
27	9688211	分离轴承 Release bearing clutch	1	
27	9688211	分离轴承 Release bearing clutch	1	
28	GB119-86	销B6×12 Pin	3	
30	GB5783-86	螺栓M8×25 Bolt	6	
31	GB93-87	垫圈8 Washer	6	
34	30HB-122000	离合器从动盘总 成 Clutch driven disc assembly	1	---2006.2
	N150-124000	离合器从动盘总 成 Clutch driven disc assembly	1	2006.2--
37	G005783-010030-00	螺栓M10×30 Bolt	2	2010.07.07—

图 5
Fig.5

驱动桥总成
Drive axle assembly

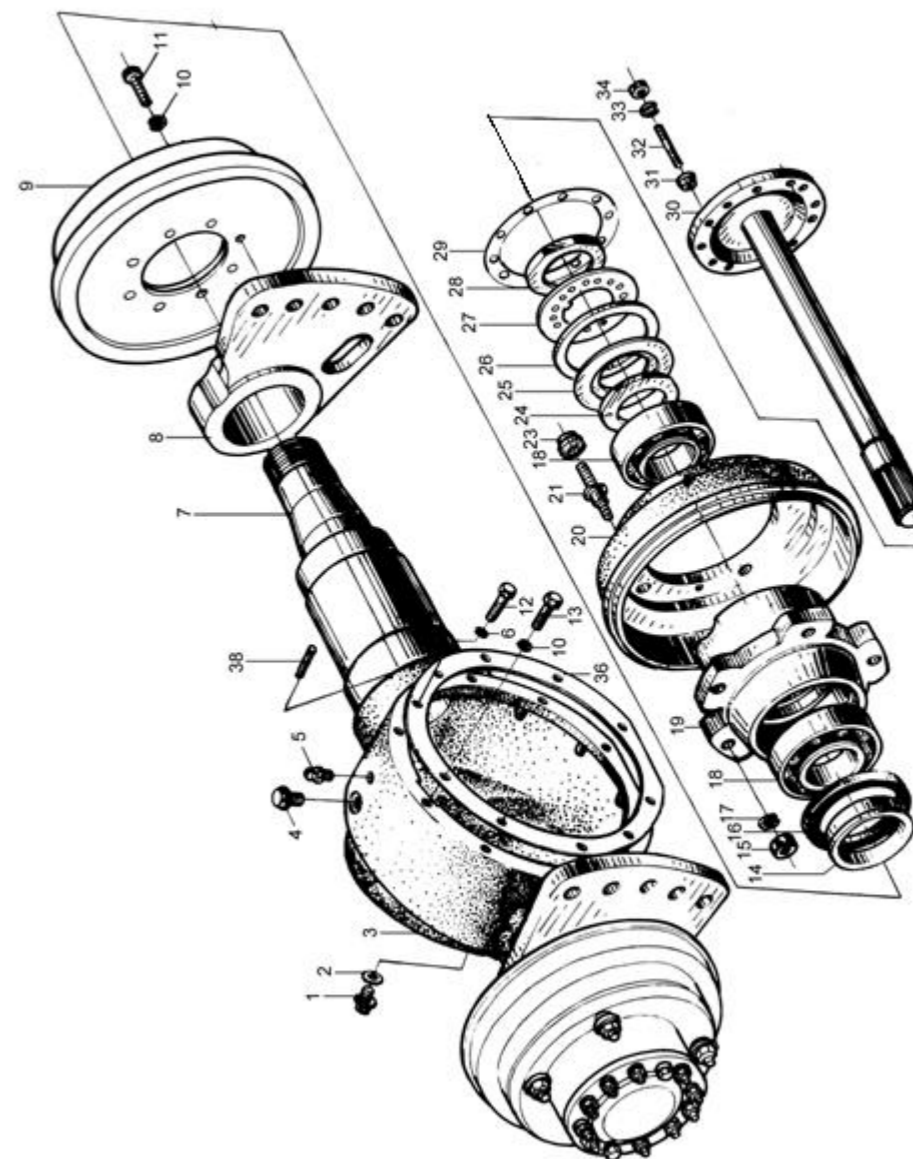


图 5
Fig.5

驱动桥总成
Drive axle assembly

序号 Item	代 号 Part No.	名 称 Description	数量 Q' ty	备注或适用车 型 Remarks series No.
1	1.5DA11-00-15	油塞 Plug	2	
2	1.5DA11-00-16	垫圈 Washer	2	
	JB982-77	垫圈 16 Washer	2	
3	15-111001	桥壳 Axle	1	
4	3-11-00-18	螺塞 Plug	1	
5	Q903-Z1/8-G00	通气塞Z1/8" Vent plug	1	
6	GB93-87	垫圈 10 Washer	2	
7	15-111002	套管 Pipe	2	
8	15PE-113000	左支承套 Support bush(left)	1	
	15PE-114000	右支承套 Support bush(right)	1	
9	15-112000	左制动器总成 Brake(left)	1	
	15-113000	右制动器总成 Brake(right)	1	
10	GB93-87	垫圈 10 Washer	38	
	GB7244-87	垫圈 10 Washer	30	
11	1.5DA11-00-14	制动器螺栓 Bolt	12	
	GB27-88	螺栓 M10×32 Bolt	12	
	15PE-110001	螺栓 Bolt	12	
12	GB5781-86	螺栓 M10×35 Bolt	2	
13	GB5781-86	螺栓M10×30 Bolt	10	
14	1.5DA11-00-17A	垫套 Sleeve	2	
15	GB6173-86	螺母 M16×1.5 Nut	12	
16	HG4-692-67	油封PD100×125×12 Oil seal	2	
17	GB93-87	垫圈 16 Washer	12	

图 5
Fig.5

驱动桥总成
Drive axle assembly



图 5
Fig.5

驱动桥总成
Drive axle assembly

序号 Item	代 号 Part No.	名 称 Description	数量 Q' ty	备注或适用车型 Remarks series No.
18	GB297-84	轴承 7513 Bearing	2	
19	1.5DA11-00-06	轮毂 Hub	2	
20	1.5DA11-00-12	制动鼓 Brake drum	2	
21	1.5DA11-00-11	前桥轮壳螺栓 Bolt	12	
22	GB297-84	轴承 7511 Bearing	2	
23	3-21-10-06	螺母 Nut	12	
24	1.5DA11-60-00	调整螺母 Nut	2	
25	1.5DA11-00-10	挡圈 Snap ring	2	
26	1.5DA11-00-09	毡圈 Felt ring	2	
27	1.5DA11-00-08	前桥轮壳轴承锁紧垫圈 Washer	2	
28	1.5DA11-00-07	前桥轮壳轴承外螺母 Nut	2	
29	1.5DA11-00-04	半轴衬垫 Bushing	2	
30	15-110002	半轴 Half-axle	2	
31	N030-110016-000	压紧衬套 Clamp split-ring	16	
32	1.5DA11-00-02	螺栓 Bolt	16	
33	GB7244-87	垫圈10 Washer	30	
34	GB6171-86	螺母 M10×1 Nut	16	
36	15-110001	纸垫 Gasket	1	
38	GB120-86	销 B8×30 Pin	1	

图 6
Fig.6

左制动器总成
Left brake assembly
右制动器总成
Right brake assembly

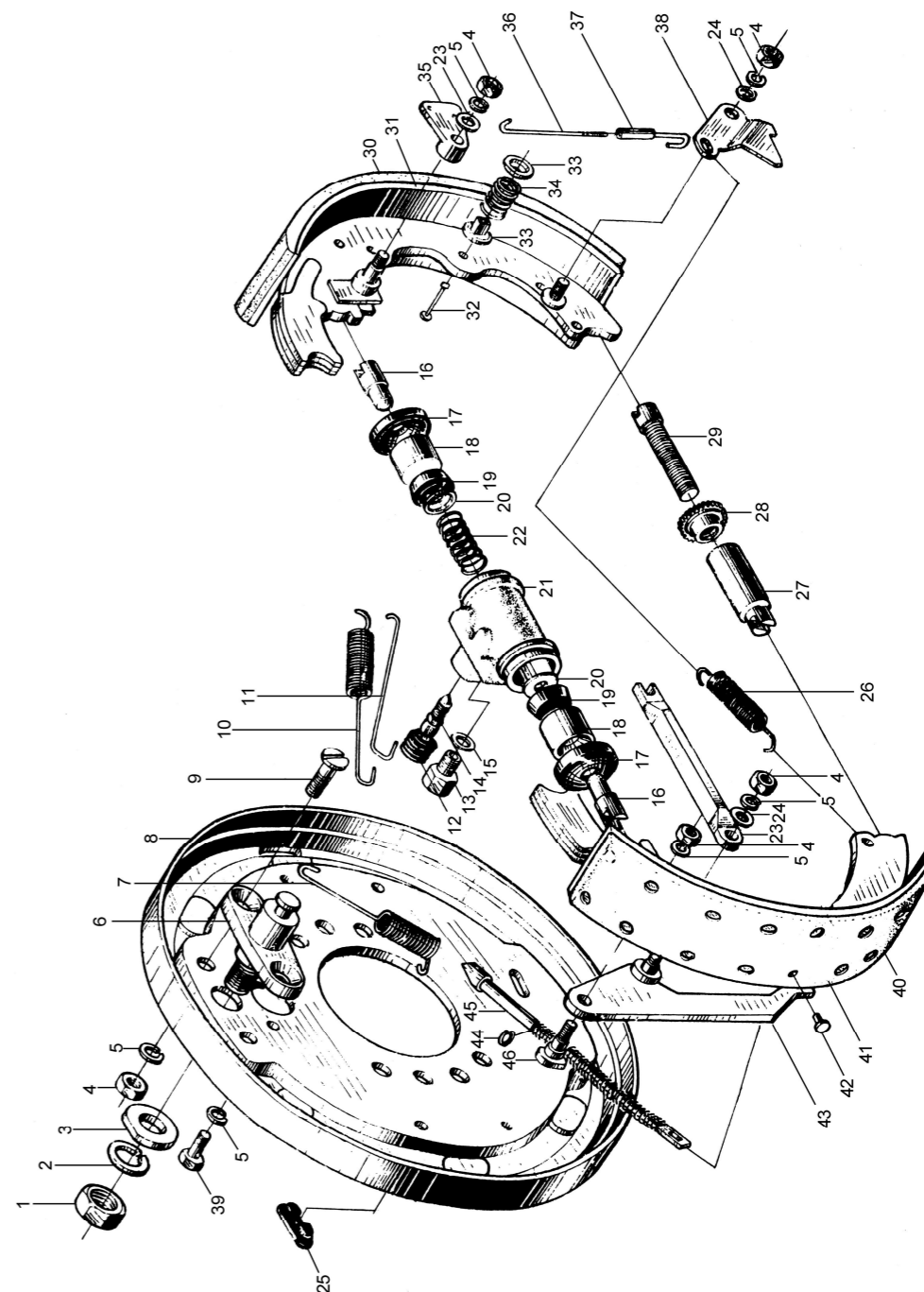


图 6 左制动器总成 Left brake assembly
 Fig.6 右制动器总成 Right brake assembly

序号 Item	代号 Part No.	名称 Description	数量 Q'ty	备注或适用车型 Remarks series No.
1	GB6171-86	螺母 M18×1.5 Nut	1	
2	GB93-87	垫圈 18 Washer	1	
3	1.5DA11-40-05	制动器底板垫圈 Brake washer	1	
4	GB6170-86	螺母 M8 Nut	4	
5	GB93-87	垫圈 8 Washer	5	
6	1.5DA11-40-06	制动蹄支撑销 Support pivot	1	
7	1.5DA11-40-03	制动蹄回位弹簧 (前) Retracting spring (front)	1	
8	1.5DA11-41-00A	左制动器底板总成 Brake disk assembly	1	
	1.5DA11-71-00A	右制动器底板总成 Brake disk assembly	1	
9	GB68-85	螺钉 M8×35 Screw	2	
10	1.5DA11-40-01	制动蹄回位弹簧 (后) Retracting spring (rear)	1	
11	1.5DA11-40-02	上拉杆 Upper pull lever	1	
12	3-11-43-11	分泵放气螺钉护罩 Rubber boot bleed screw	1	
13	3E-113301	油管接头—制动分泵 Connector-oil pipe	1	
14	3-11-43-08	制动分泵放气螺钉 Bleed screw, wheel cylinder	1	
15	3-11-43-10	接头垫圈 (制动分泵) Washer-wheel cylinder	1	
16	3-11-43-07	制动分泵放气活 塞顶杆 Piston rod	2	
17	3-11-43-06	制动分泵护罩 Rubber boot, wheel cylinder	2	
18	3-11-43-02	制动分泵活塞 Piston, wheel cylinder	2	
19	3-11-43-03	制动分泵皮碗 Rubber cup, wheel cylinder	2	
20	3-11-43-05	制动分泵弹簧座 Spring seat, wheel cylinder	2	

图 6 左制动器总成 Left brake assembly
 Fig.6 右制动器总成 Right brake assembly

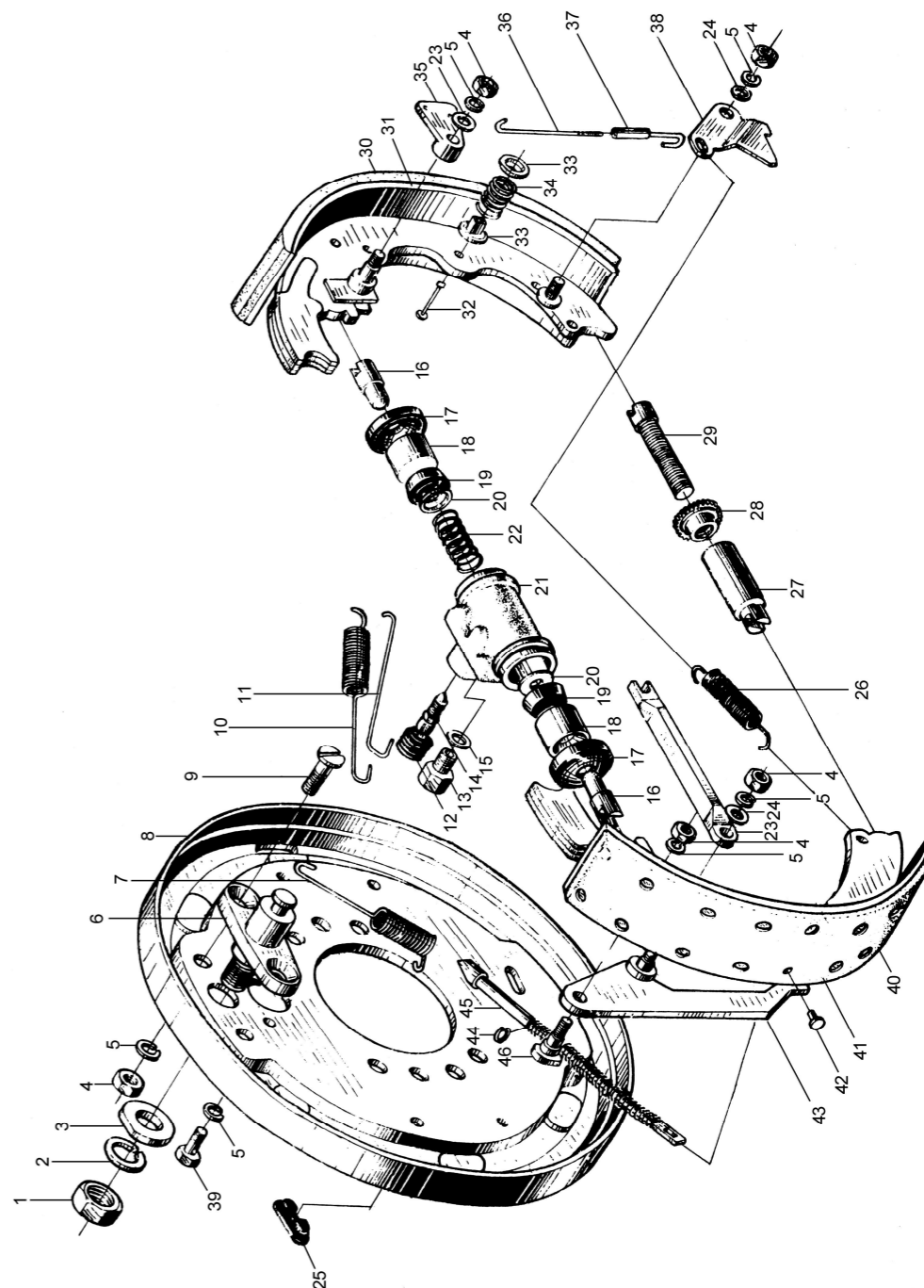


图 6 左制动器总成 Left brake assembly
 Fig.6 右制动器总成 Right brake assembly

序号 Item	代 号 Part No.	名 称 Description	数量 Q' ty	备注或适用车型 Remarks series No.
21	3-11-43-01	制动泵缸 Wheel cylinder	1	
22	3-11-43-04	制动分泵放气弹簧 Spring, wheel cylinder	1	
	1.5DA11-40-04	手制动推杆 Control lever, hand brake	1	
24	GB97.1-85	垫圈 8 Washer	3	
25	3-11-40-20	制动底板调整孔胶堵 Rubber plug	1	
26	3-11-40-19	制动蹄调整拉簧 Tension spring, brake shoe	1	
27	1.5DA11-40-08	制动蹄间隙调整套 Bush for adjusting brake shoe gap	1	
28	3-11-40-16	制动蹄间隙调整螺母 Adjusting nut, brake shoe gap	1	
29	1.5DA11-40-09	制动蹄间隙调整螺丝 Adjusting screw, brake shoe gap	1	
30	1.5DA11-42-00	摩擦片总成 (后) Lining assembly (rear)	1	
31	1.5DA11-46-00	制动蹄总成 (后) Brake shoe assembly (rear)	1	
32	3-11-40-13	制动蹄压簧拉杆 Pull bor, compression spring	4	
33	3-11-40-11	制动蹄压簧座 Seat, brake shoe compression spring	8	
34	3-11-40-12	制动蹄压簧 Compressing spring, brake shoe	4	
35	1.5DA11-40-10	下臂 Lower arm	1	
36	1.5DA11-40-11	下拉杆 Lower pull rod	1	
37	1.5DA11-45-00	拉杆 Pull rod	1	
38	3-11-40-14	棘爪 Pawl	1	
39	GB5781-86	螺栓 M8×20 Bolt	2	
40	1.5DA11-47-00	制动蹄总成 (前) Brake shoe assembly(front)	1	

图 6 左制动器总成 Left brake assembly
 Fig.6 右制动器总成 Right brake assembly

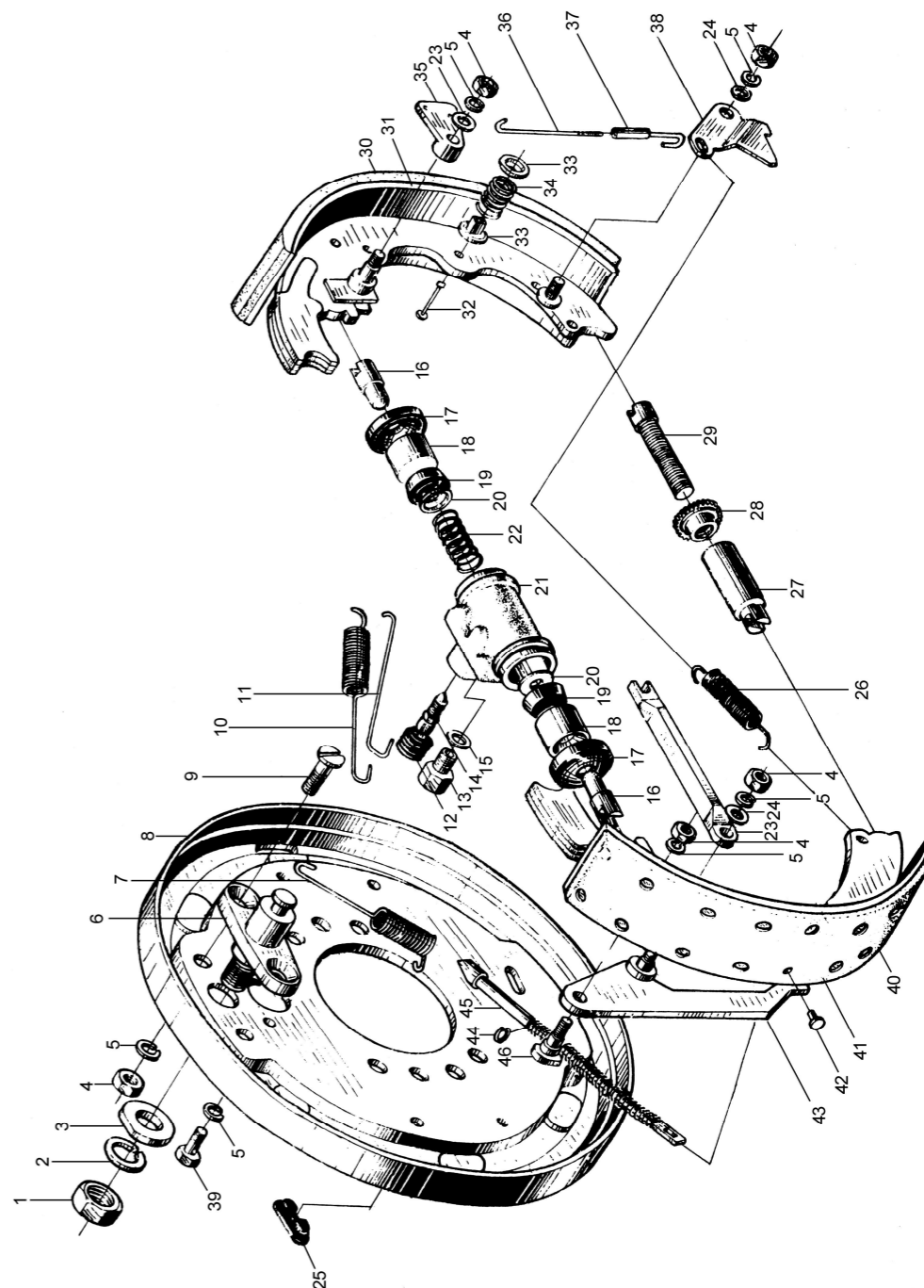


图 6 左制动器总成 Left brake assembly
 Fig.6 右制动器总成 Right brake assembly

序号 Item	代 号 Part No.	名 称 Description	数量 Q' ty	备注或适用车型 Remarks series No.
41	1.5DA11-43-00	摩擦片总成 (前) Lining assembly(front)	1	
42	3-11-42-02	铆钉 Rivet	24	
43	1.5DA11-44-00A	左手制动拉杆 Left control lever, hand brake	1	
	1.5DA11-72-00A	右手制动拉杆 Right control lever, hand brake	1	
44	GB894.1-86	挡圈 11 Snap ring	1	
45	15-113100	右制动拉线总成 Right bake wirerope assembly	1	
	15-112100	左制动拉线总成 Left bake wirerope assembly	1	
46	3-11-40-10	螺钉 Screw	1	

图 7 车轮总成
 Fig.7 Wheel assembly

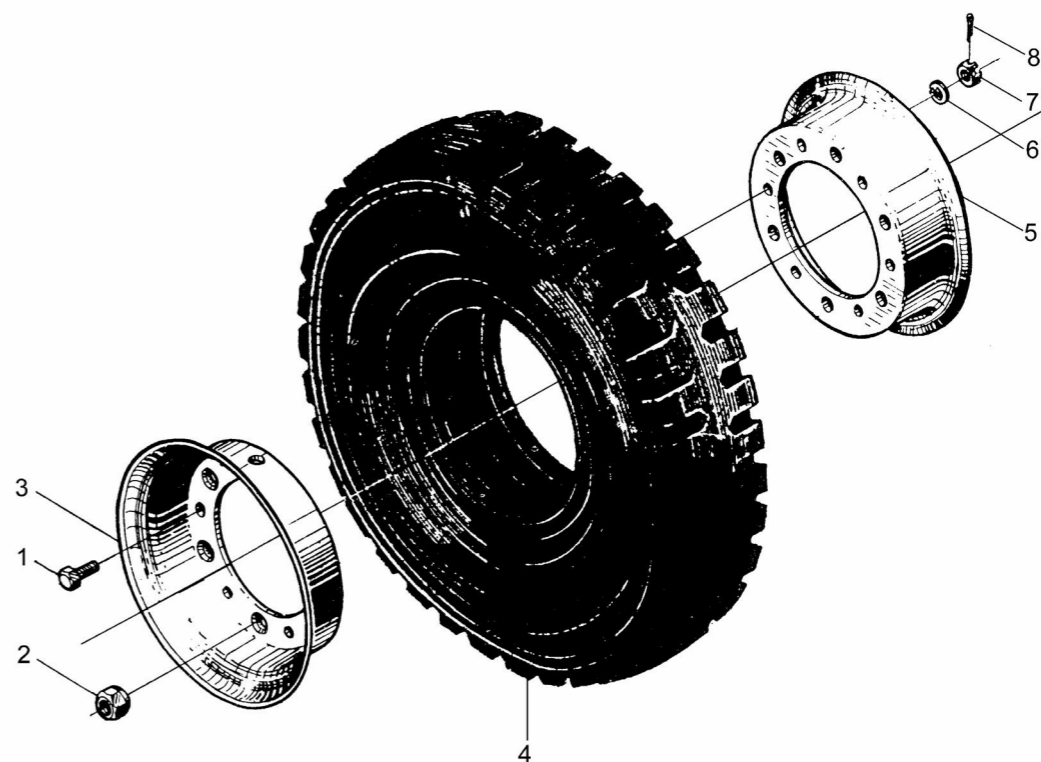


图 7
Fig.7

车轮总成
Wheel assembly

序号 Item	代 号 Part No.	名 称 Description	数量 Q'ty	备注或适用车型 Remarks series No.
1	3E-211003-000	螺栓 Bolt, wheel rim	12	
2	3-21-10-06	球面螺母 Spherical nut	12	
3	3E-211002	后轮辋 (外) Rear wheel rim(outside)	2	
4	GB2982-91	轮胎6.5-10-10PR Tyre	2	
5	3E-211001	后轮辋 (内) Rear wheel rim(inside)	2	
6	GB93-87	垫圈 12 Lock washer	12	
7	GB9457-88	螺母 M12×1.5 Nut	12	
8	GB91-86	销 3.2×30 Split pin	12	

图 8
Fig.8

传动装置 (液力式)
Drive unit(tor-con type)

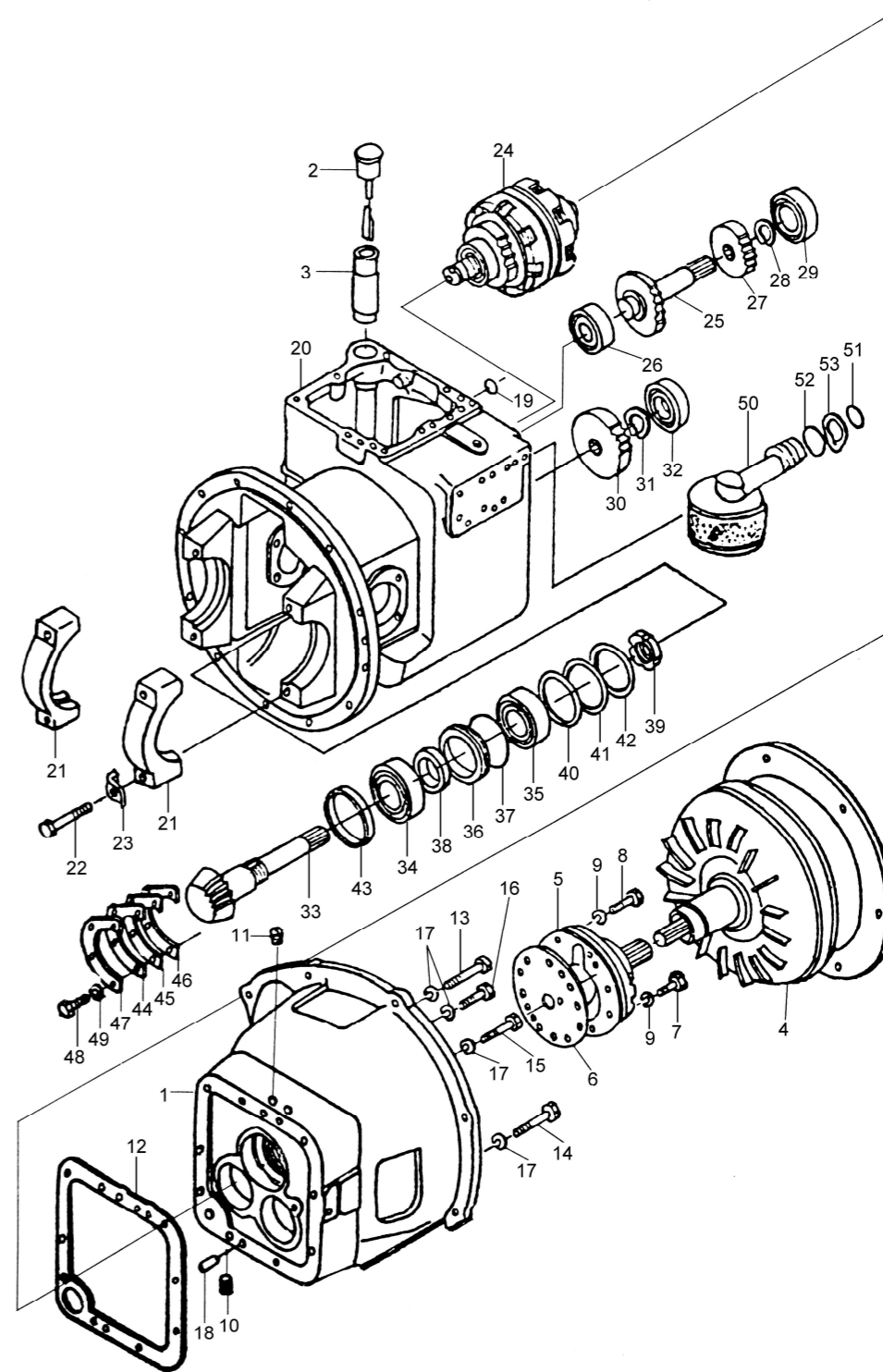


图 8
Fig.8

传动装置 (液力式)
Drive unit(tor-con type)

Ⓑ CPCD10~18HG26

Ⓓ CPCD10~18HW9

Ⓕ CPQD10~18HW20

序号 Item	代号 Part No.	名称 Description	数量 Q'ty	备注或适用车型 Remarks series No.
A1	YQX18HA	液力变速箱 Transmission	1	Ⓑ
A2	YQX18E	液力变速箱 Transmission	1	Ⓓ
A3	YQX18HB	液力变速箱 Transmission	1	Ⓕ
1	YDS30.035	变矩器壳体组件 Case, tor-con	1	
2	YDS30.909	加油口盖 Cup	1	
3	YDS30.049	给油管 Pipe oil fill	1	
4		变矩器 Tor-con	1	见图10
5	YDS30.906	供油泵 Charging pump	1	见图11
6	YDS30.100	垫片 Gasket	1	
7	YDS30.110	螺栓 Bolt	2	
8	YDS30.111	螺栓 Bolt	4	
9	JB982-77	密封垫 8 Packing	6	
10	YDS30.103	螺塞 Plug	3	
11	YDS30.104	螺塞 Plug	4	
12	YDS30.038	垫片 Gasket	1	
13	GB5783-86	螺栓 M10×75 Bolt	1	
14	GB5783-86	螺栓 M10×75 Bolt	3	
15	GB5783-86	螺栓 M10×50 Bolt	1	
16	GB5783-86	螺栓 M10×30 Bolt	4	
17	GB93-87	弹簧垫圈 10 Washer	9	
18	GB119-86	圆柱销 B12×20 Pin, parallel	2	

图 8
Fig.8

传动装置 (液力式)
Drive unit(tor-con type)

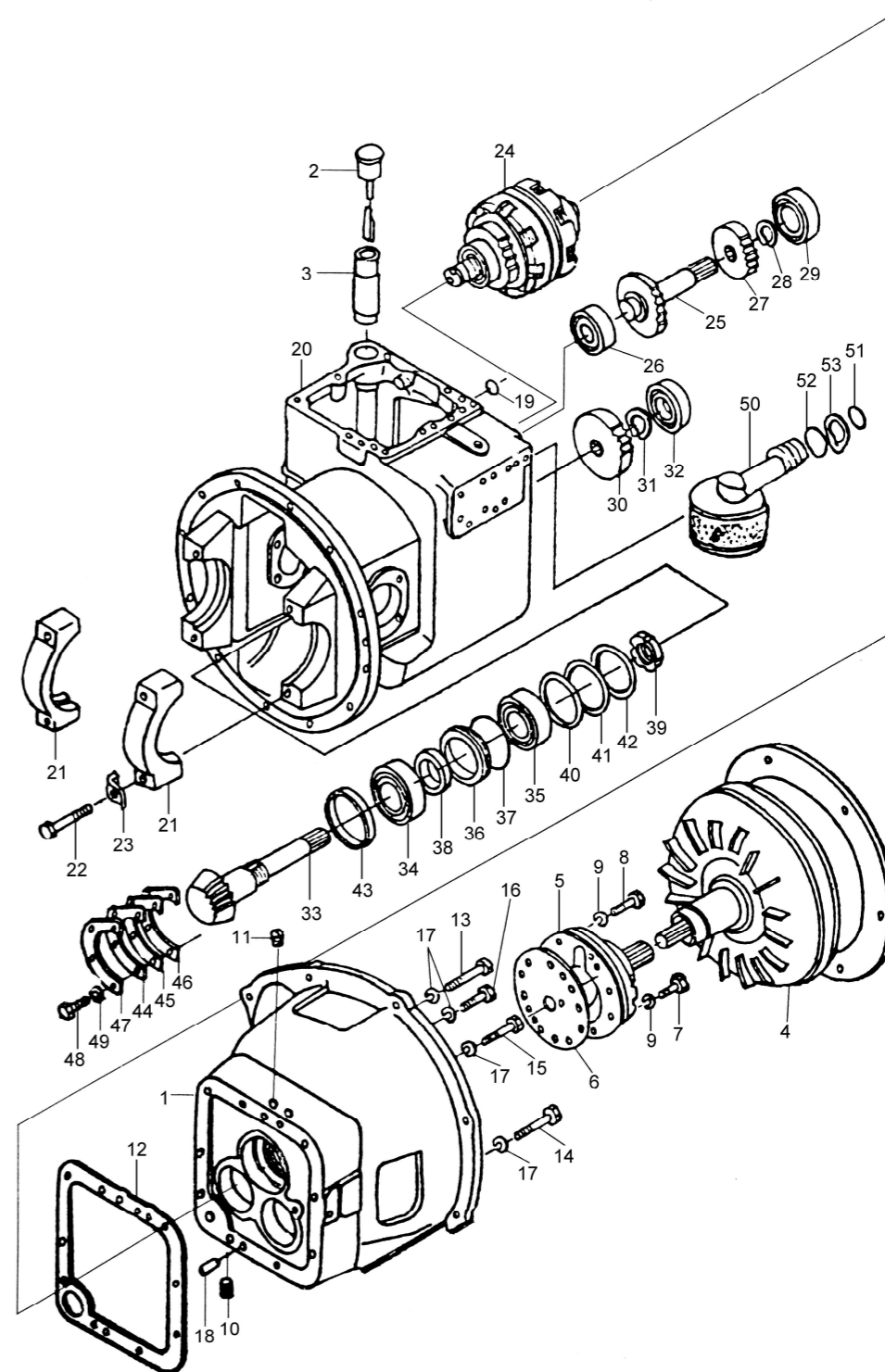


图 8
Fig.8

传动装置（液力式）
Drive unit(tor-con type)

Ⓑ CPCD10~18HG26

Ⓓ CPCD10~18HW9

Ⓔ CPQD10~18HW20

序号 Item	代号 Part No.	名称 Description	数量 Q'ty	备注或适用车型 Remarks series No.
19	GB1235-76	O型圈 15×2.4	2	O-ring
20	YDS25.018	液力变速箱壳体	1	Case, mission
21	YDS25.002	轴承盖	2	Cap, bearing
22	YDS30.089	轴承盖螺栓	4	Bolt, bearing cap
23	YDS25.003	锁片	4	Plate, lock
24	YDS18.901	液力离合器总成	1	Clutch, hydraulic
25	YDS30.025	惰轮轴	1	Shaft, idler
26	GB/T276-94	深沟球轴承 6206	1	Deep groove ball bearings
27	YDS30.037	惰轮	1	Gear, idler
28	GB893.1-86	挡圈 24	1	Snap ring, internal
29	GB/T276-94	深沟球轴承 6207	1	Deep groove ball bearings
30	YDS30.036	输出齿轮	1	Gear output
31	GB893.1-86	挡圈 24	1	Snap, ring internal
32	GB/T276-94	深沟球轴承 6207	1	Deep groove ball bearings
33	YDS18.003	输出轴	1	Shaft, output
34	GB/T297-94	圆锥滚子轴承 32208	1	Bearing, taper roller
35	GB/T297-94	圆锥滚子轴承 30208	1	Bearing, taper roller
36	YDS30.023	油封保持架	1	Retainer, oil seal
37	GB1235-76	O型圈 80×3.1	1	O-ring
38	12163-82131	油封	1	Seal, oil
39	YDS30.024	螺母	1	Nut

图 8
Fig.8

传动装置（液力式）
Drive unit(tor-con type)

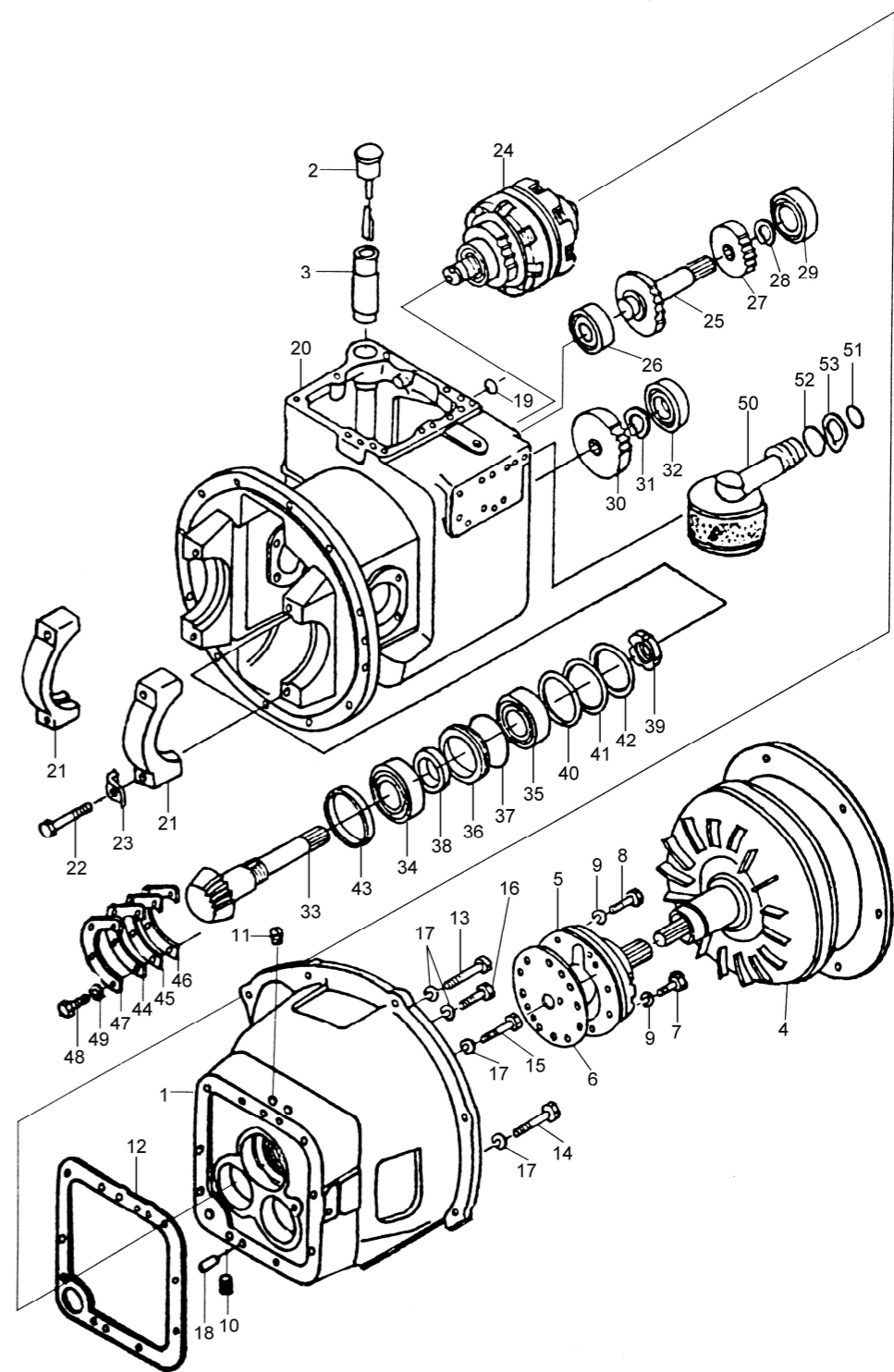


图 8 传动装置 (液力式)
Fig.8 Drive unit(tor-con type)

Ⓑ CPCD10~18HG26 Ⓓ CPCD10~18HW9 Ⓕ CPQD10~18HW20

序号 Item	代号 Part No.	名称 Description	数量 Q'ty	备注或适用车型 Remarks series No.
40	YDS30.019	垫片 $\delta = 0.1$ Shim	AR	
41	YDS30.019	垫片 $\delta = 0.2$ Shim	AR	
42	YDS30.019	垫片 $\delta = 0.5$ Shim	AR	
43	YDS30.020	轴环 Collar	1	
44	YDS30.022	垫片 $\delta = 0.1$ Shim	AR	
45	YDS30.022	垫片 $\delta = 0.2$ Shim	AR	
46	YDS30.022	垫片 $\delta = 0.5$ Shim	AR	
47	YDS30.021	支承片 Plate, bearing support	1	
48	GB5783-86	螺栓 $M8 \times 20$ Bolt	4	
49	GB93-87	弹簧垫圈 8 Washer, lock	4	
50	YDS30.808	滤油器(I) Strainer	1	
51	GB1235-76	O型圈 28×3.5 O-ring	1	
52	GB1235-76	O型圈 35×3.1 O-ring	1	
53	GB894.1-86	轴用弹性挡圈 35 Snap ring external	1	

图 9 传动装置 (盖和微动阀) (液力式)
Fig.9 Drive unit(cover & inching valve)(tor-con type)

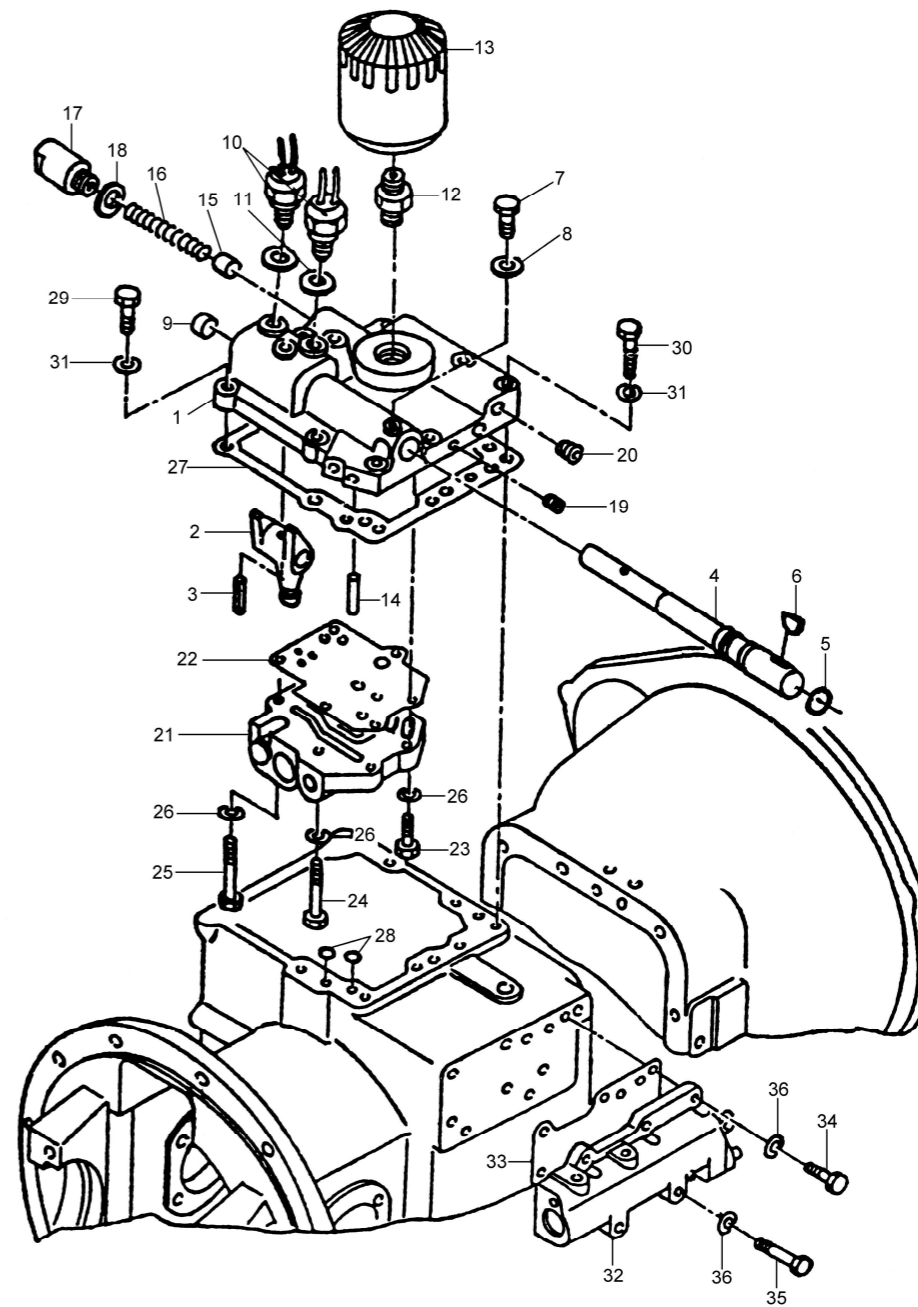


图9 传动装置（盖和微动阀）（液力式）
Fig.9 Drive unit(cover & inching valve)(tor-con type)

Ⓑ CPCD10~18HG26 Ⓓ CPCD10~18HW9 Ⓔ CPQD10~18HW20

序号 Item	代号 Part No.	名称 Description	数量 Q'ty	备注或适用车型 Remarks series No.
1	YDS30.066	壳体盖 Cover, case	1	
2	YDS30.033	变速臂 Arm, shift	1	
3	GB879-86	弹性圆柱销 6×32 Pin, lock	1	
4	YDS30.032	变速臂轴 Shaft, shift arm	1	
5	GB1235-76	O形圈 20×2.4 O-ring	4	
6	GB1099-79	半圆键 5×19 Key, woodruf	1	
7	YDS30.068	固定螺栓 Bolt, set	1	
8	Q/301B202-86	密封圈 8×14×1.5 Seal ring	9	
9	YDS30.034	塞子 Plug	1	
10	JK208A	开关 Switch	2	
11		纸垫 14×24×2 Paper washer	2	
12	YDS30.048	螺纹管接头 Nipple	1	
13	YBS5.904	滤油器(I) Filter, oil	1	
14	GB879-86	弹性圆柱销4×25 Pin, lock	1	
15	YDS30.052	活塞 Piston	1	
16	YDS30.050	弹簧 Spring	1	
17	YDS30.051	安全阀盖 Cup	1	
18	Q/301B202-86	密封圈20×28×1.5 Seal ring	1	
19	YDS30.102	螺塞 Plug	6	
20	YDS30.103	螺塞 Plug	4	
21	YDS30.904	控制阀总成 Control valve	1	见图 13
22	YDS30.065	垫片 Gasket	1	

图9 传动装置（盖和微动阀）（液力式）
Fig.9 Drive unit(cover & inching valve)(tor-con type)

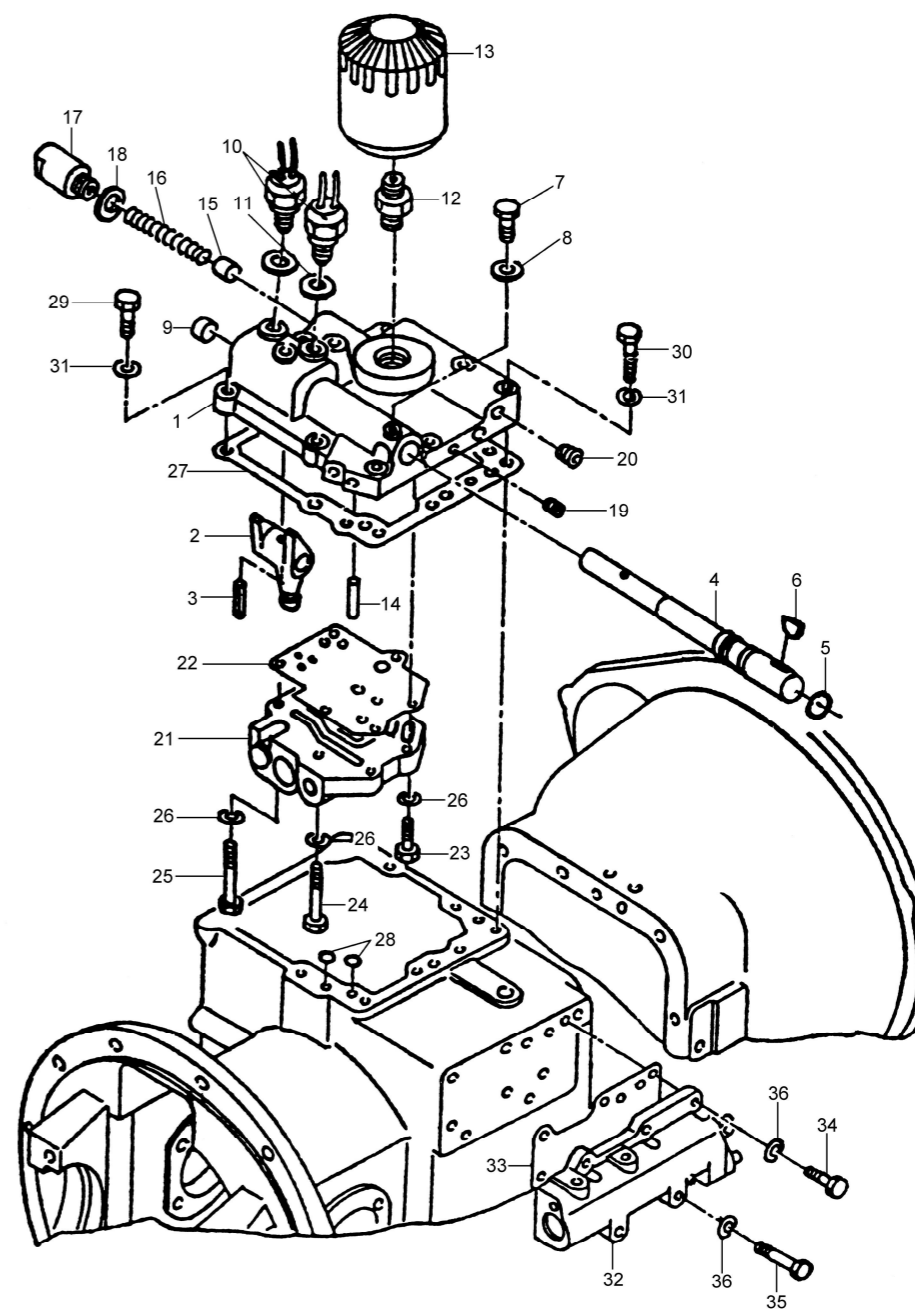


图 9 传动装置（盖和微动阀）（液力式）
Fig.9 Drive unit(cover & inching valve)(tor-con type)

Ⓑ CPCD10~18HG26 Ⓓ CPCD10~18HW9 Ⓕ CPQD10~18HW20

序号 Item	代 号 Part No.	名 称 Description	数量 Q' ty	备注或适用车型 Remarks series No.
23	GB5783-86	螺栓M8×35-10.9级 Bolt	2	
24	GB5783-86	螺栓M8×55-10.9级 Bolt	2	
25	GB5783-86	螺栓M8×50-10.9级 Bolt	2	
26	GB93-87	弹簧垫圈8 Washer, lock	6	
27	YDS30.067	垫片 Gasket	1	
28	GB1235-76	O形圈 11×1.9 O-ring	2	
29	GB5783-86	螺栓 M10×55 Bolt	2	
30	GB5783-86	螺栓 M10×40 Bolt	6	
31	GB93-87	弹簧垫圈 10 Washer, spring	8	
32	YDS30.910	微动阀总成 Inching valve	1	见图 14
33	YDS30.047	衬垫 Gasket	1	
34	GB5783-86	螺栓 M8×25 Bolt	3	
35	GB5782-86	螺栓 M8×50 Bolt	2	
36	GB93-87	弹簧垫圈 8 Washer, spring	5	

图 10 变矩器（液力式）
Fig.10 Torque-converter(tor-con type)

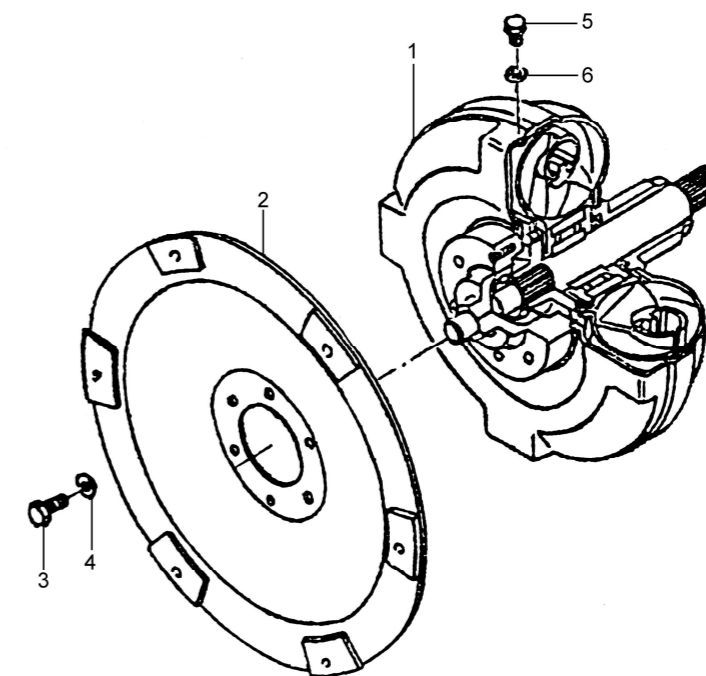


图 10
Fig.10

变矩器 (液力式)
Torque-converter(tor-con type)

ⓑ CPCD10~18HG26

ⓓ CPCD10~18HW9

ⓕ CPQD10~18HW20

序号 Item	代 号 Part No.	名 称 Description	数量 Q' ty	备注或适用车型 Remarks series No.
1	YJH265D	变矩器总成	1	ⓑ
-	YJH265	变矩器总成	1	ⓓ
-	YJH265A	变矩器总成	1	ⓕ
2	平板A (I 型)	输入板组件	1	ⓓ ⓕ
	凹板A (Ⅷ型)	输入板组件	1	ⓑ
3	GB5786-86	螺栓M10×1.25×16	6	
4	GB97.1-85	垫圈 10	6	
5	GB45-76	螺栓 M8×1×8	2	
6	JB982-77	密封垫圈 8	2	

图 11
Fig.11

供油泵 (液力式)
Charging pump(tor-con type)

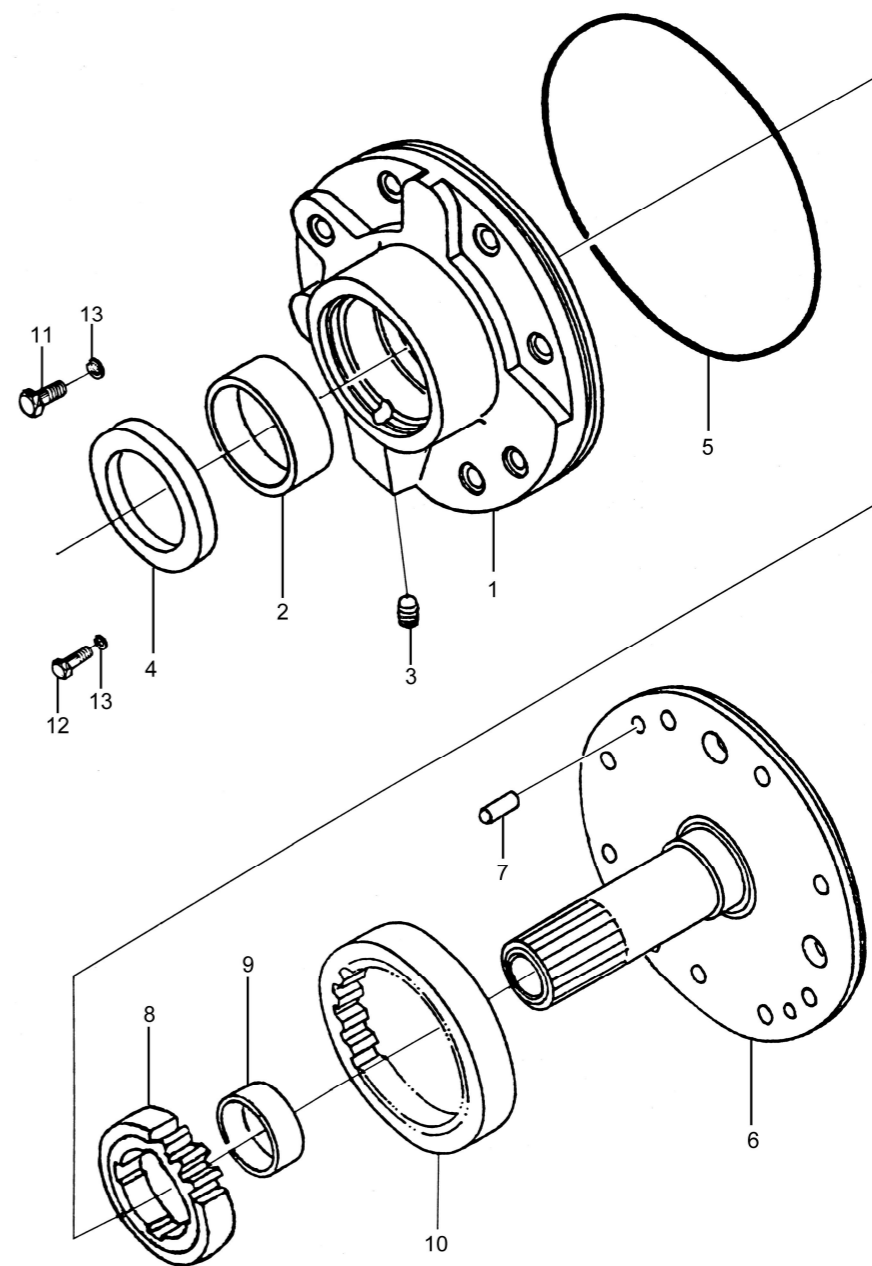


图 11
Fig.11

供油泵（液力式）
Charging pump(tor-con type)

ⓑ CPCD10~18HG26

ⓓ CPCD10~18HW9

ⓕ CPQD10~18HW20

序号 Item	代 号 Part No.	名 称 Description	数量 Q' ty	备注或适用车型 Remarks series No.
A	YDS30.906	供油泵总成	1	见图 11 序号 5
1	YDS30.091	泵壳	1	
2	YDS30.092	衬套	1	
3	YDS30.102	堵头	1	
4	AH2847R	油封	1	
5	GB3452.1-92	O形圈 145×3.55G	1	
6	YDS30.095	导轮座	1	
7	GB119-86	园柱销 B8×16	1	
8	YDS30.096	主动齿轮	1	
9	YDS30.097	衬套	1	
10	YDS30.098	被动齿轮	1	
11	GB5783-86	螺栓M8×35-10.9级	1	
12	GB5783-86	螺栓M8×25-10.9级	1	
13	JB982-77	密封圈 8	2	

图 12
Fig.12

液力离合器（液力式）
Hydraulic clutch(tor-con type)

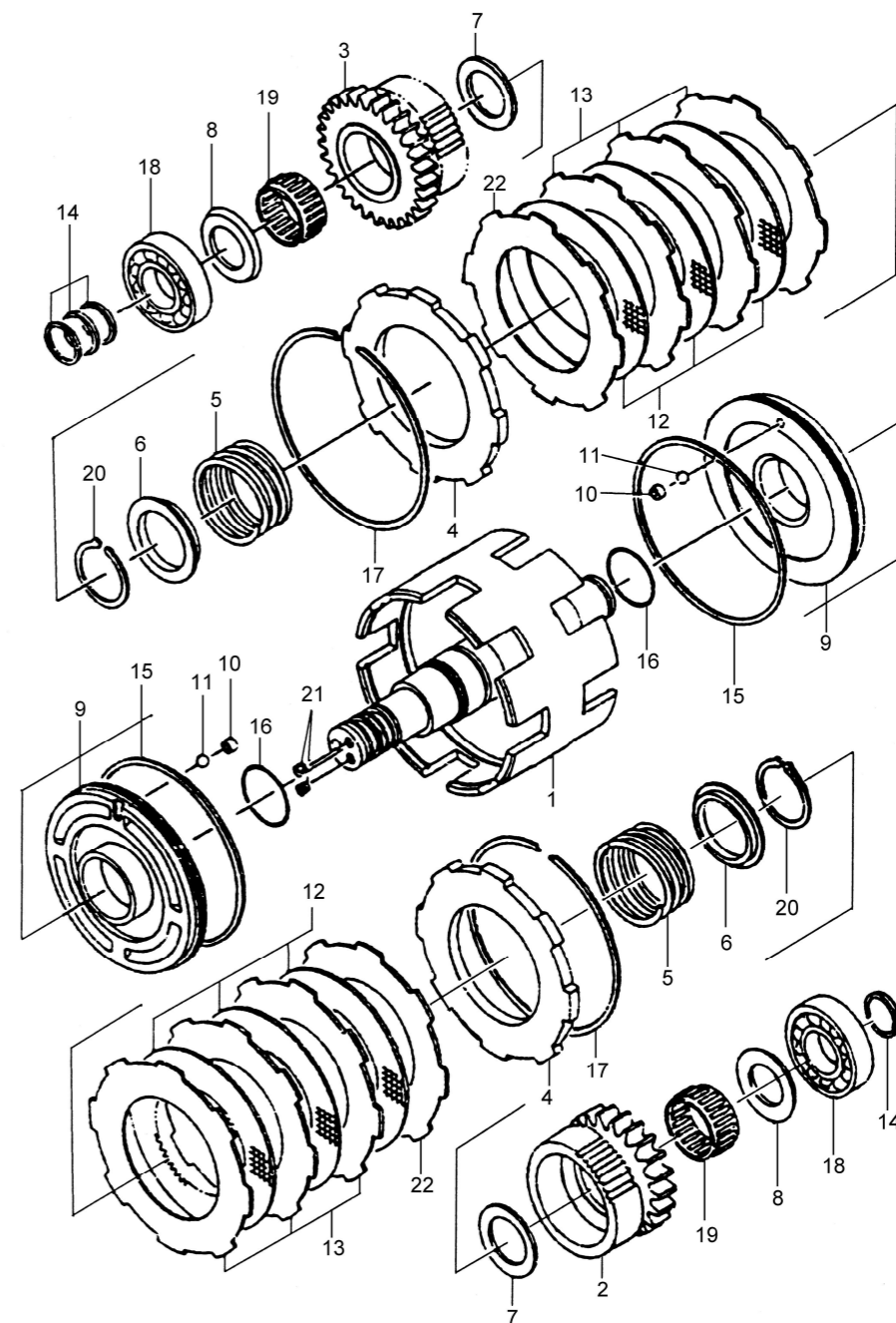


图 12
Fig.12

液力离合器 (液力式)
Hydraulic clutch(tor-con type)

Ⓑ CPCD10~18HG26

Ⓓ CPCD10~18HW9

Ⓔ CPQD10~18HW20

序号 Item	代 号 Part No.	名 称 Description	数量 Q' ty	备注或适用车型 Remarks series No.
A	YDS30.901	离合器总成 (包括1-21)	1	
1	YDS30.802	输入轴总成	1	
2	YDS30.007	前进档齿轮	1	
3	YDS30.008	后退档齿轮	1	
4	YDS18.002	端板	2	
5	YDS30.009	回程弹簧	2	
6	YDS30.010	弹簧座	2	
7	YDS30.011	止推环(A)	2	
8	YDS30.012	止推环(B)	2	
B	YDS30.902	活塞总成 (包括9-11)	2	
9	YDS30.005	活塞	2	
10	YDS30.006	塞	2	
11	GB308-89	钢球4.0000G200b	2	
12	11243-82141	摩擦片	6	
13	12353-82111	隔片	6	
14	YDS30.015	密封环(A)	4	
15	YDS30.016	密封环(B)	2	
16	GB1235-76	O形圈 40×3.5	2	
17	YDS30.017	卡环	2	
18	GB/T276-94	深沟球轴承 6206	2	
19		滚针轴承K35×42×20	2	

图 12
Fig.12

液力离合器 (液力式)
Hydraulic clutch(tor-con type)

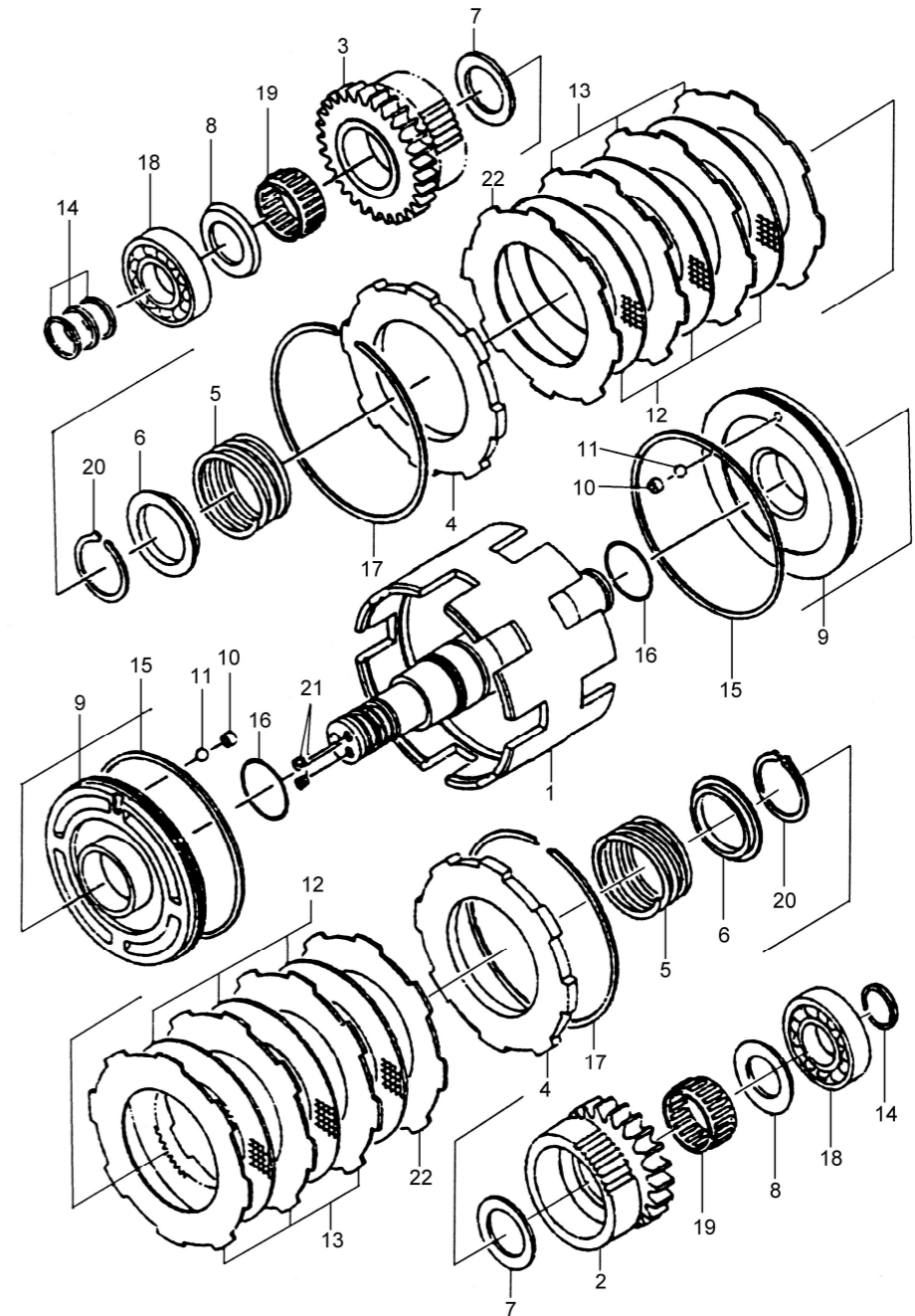


图 12
Fig.12

液力离合器 (液力式)
Hydraulic clutch(tor-con type)

ⓑ CPCD10~18HG26

ⓓ CPCD10~18HW9

ⓕ CPQD10~18HW20

序号 Item	代 号 Part No.	名 称 Description	数量 Q' ty	备注或适用车型 Remarks series No.
20	GB894.1-86	轴用弹性挡圈 40 Snap ring	2	
21	GB77-85	内六角紧定螺钉 M8×8 Plug	2	
22	YDS18.001	碟形环 Plate,separator	2	

图 13
Fig.13

控制阀 (液力式)
Control valve(tor-con type)

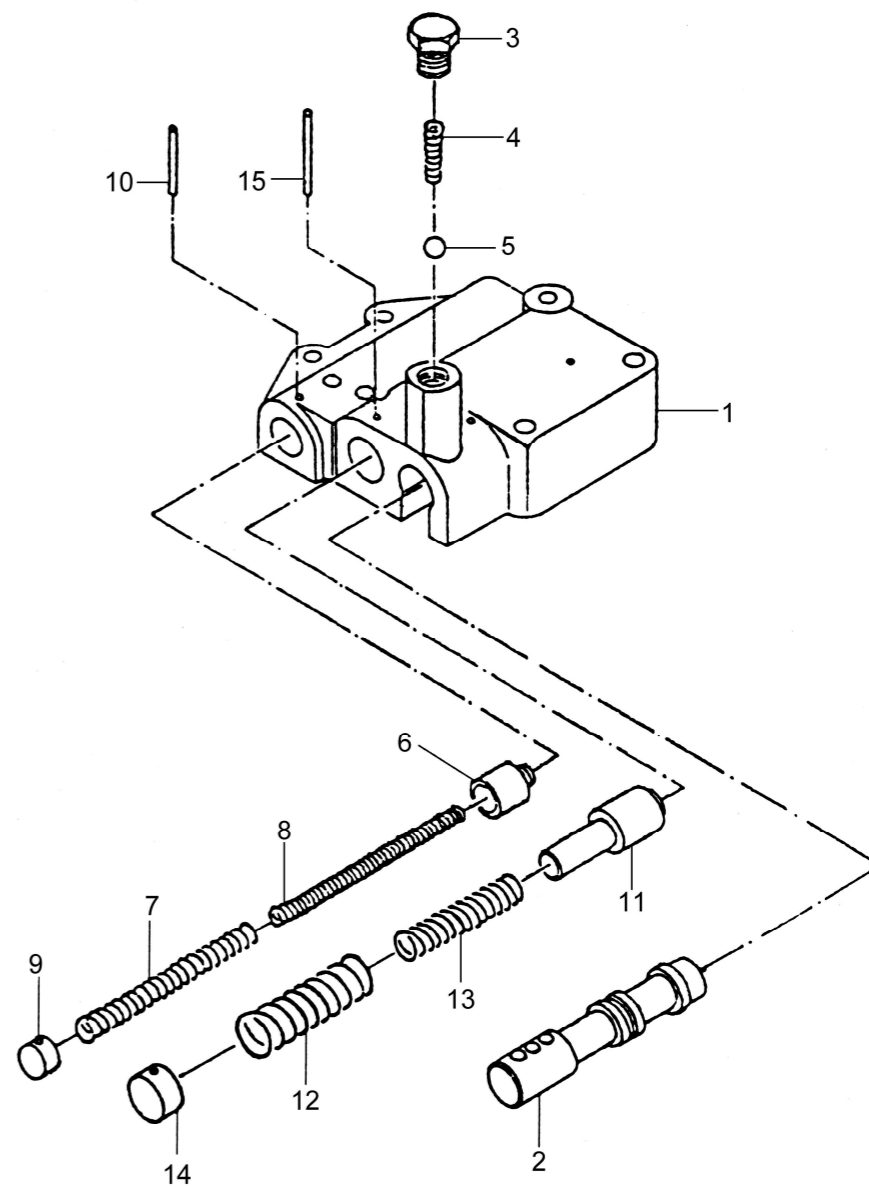


图 13
Fig.13

控制阀（液力式）
Control valve(tor-con type)

ⓑ CPCD10~18HG26

ⓓ CPCD10~18HW9

ⓕ CPQD10~18HW20

序号 Item	代 号 Part No.	名 称 Description	数量 Q' ty	备注或适用车型 Remarks series No.
A	YDS30.904	控制阀总成 (包括1-15)	1	见图 9 序号 21
1	NO PART NO.	阀体	1	
2	NO PART NO.	滑阀	1	
3	NO PART NO.	油塞	1	
4	NO PART NO.	弹簧	1	
5	NO PART NO.	钢球10.3188 G200b	1	
6	NO PART NO.	活塞	1	
7	NO PART NO.	弹簧	1	
8	NO PART NO.	弹簧	1	
9	NO PART NO.	塞	1	
10	NO PART NO.	弹性圆柱销 4×35	1	
11	NO PART NO.	滑芯	1	
12	NO PART NO.	弹簧	1	
13	NO PART NO.	弹簧	1	
14	NO PART NO.	塞	1	
15	NO PART NO.	弹性圆柱销 4×40	1	

图 14
Fig.14

微动阀（液力式）
Inching valve(tor-con type)

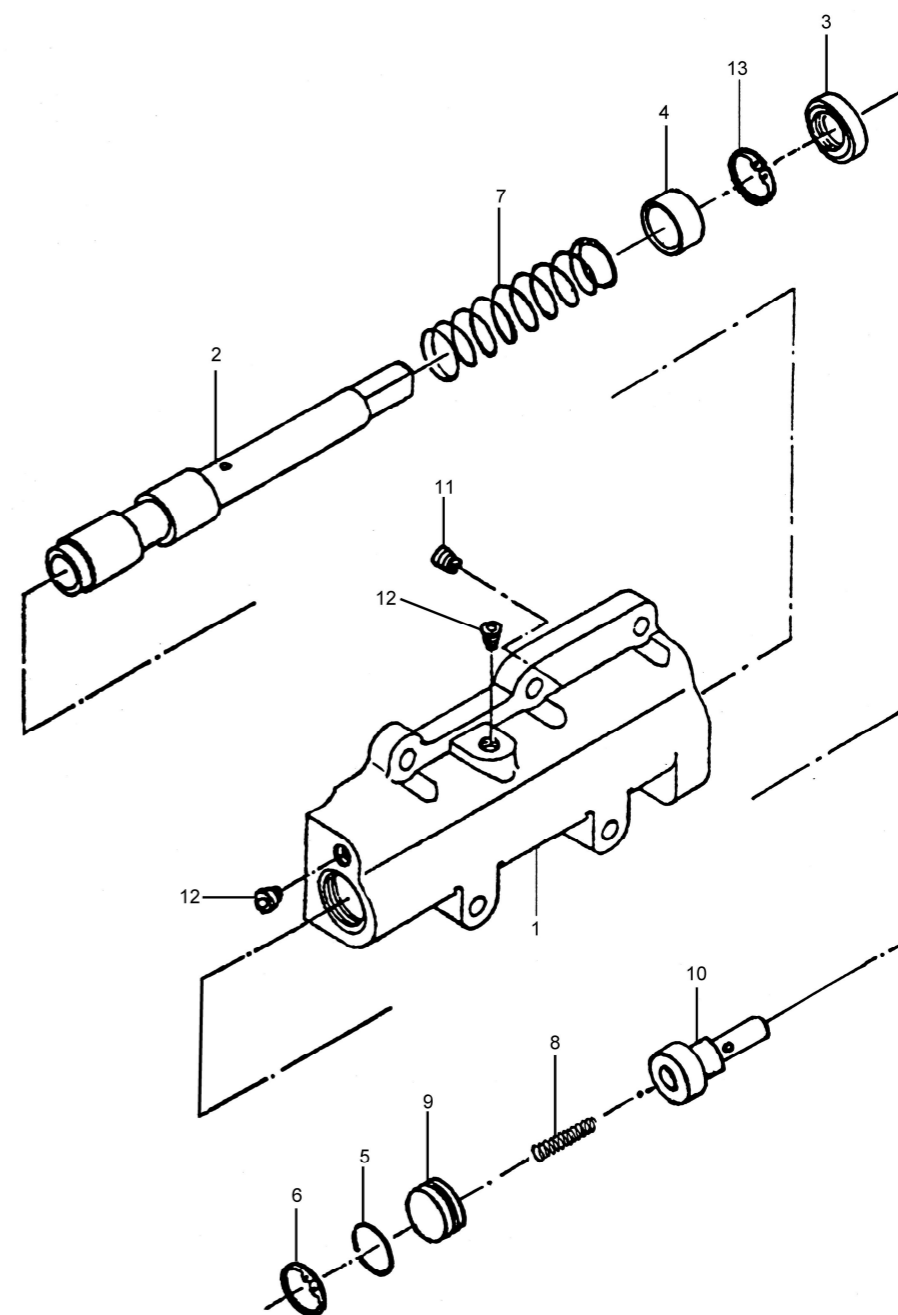


图 14
Fig.14

微动阀（液力式）
Inching valve(tor-con type)

Ⓑ CPCD10~18HG26 Ⓓ CPCD10~18HW9 Ⓕ CPQD10~18HW20

序号 Item	代号 Part No.	名称 Description	数量 Q'ty	备注或适用车型 Remarks series No.
A	YDS30.910	微动阀总成	1	见图 9 序号 32
1	NO PART NO.	阀体	1	
2	NO PART NO.	阀杆	1	
3	NO PART NO.	油封	1	
4	NO PART NO.	垫块	1	
5	NO PART NO.	O 形密封圈 23.6 × 2.65	1	
6	NO PART NO.	孔用弹性挡圈 28	2	
7	NO PART NO.	弹簧	1	
8	NO PART NO.	弹簧	1	
9	NO PART NO.	堵塞	1	
10	NO PART NO.	阀芯	1	
11	NO PART NO.	油塞	1	
12	NO PART NO.	螺塞 (ZG1/8")	3	
13	NO PART NO.	孔用弹性挡圈 30	1	

图 15
Fig.15

减速器和差速器
Reduction & differential

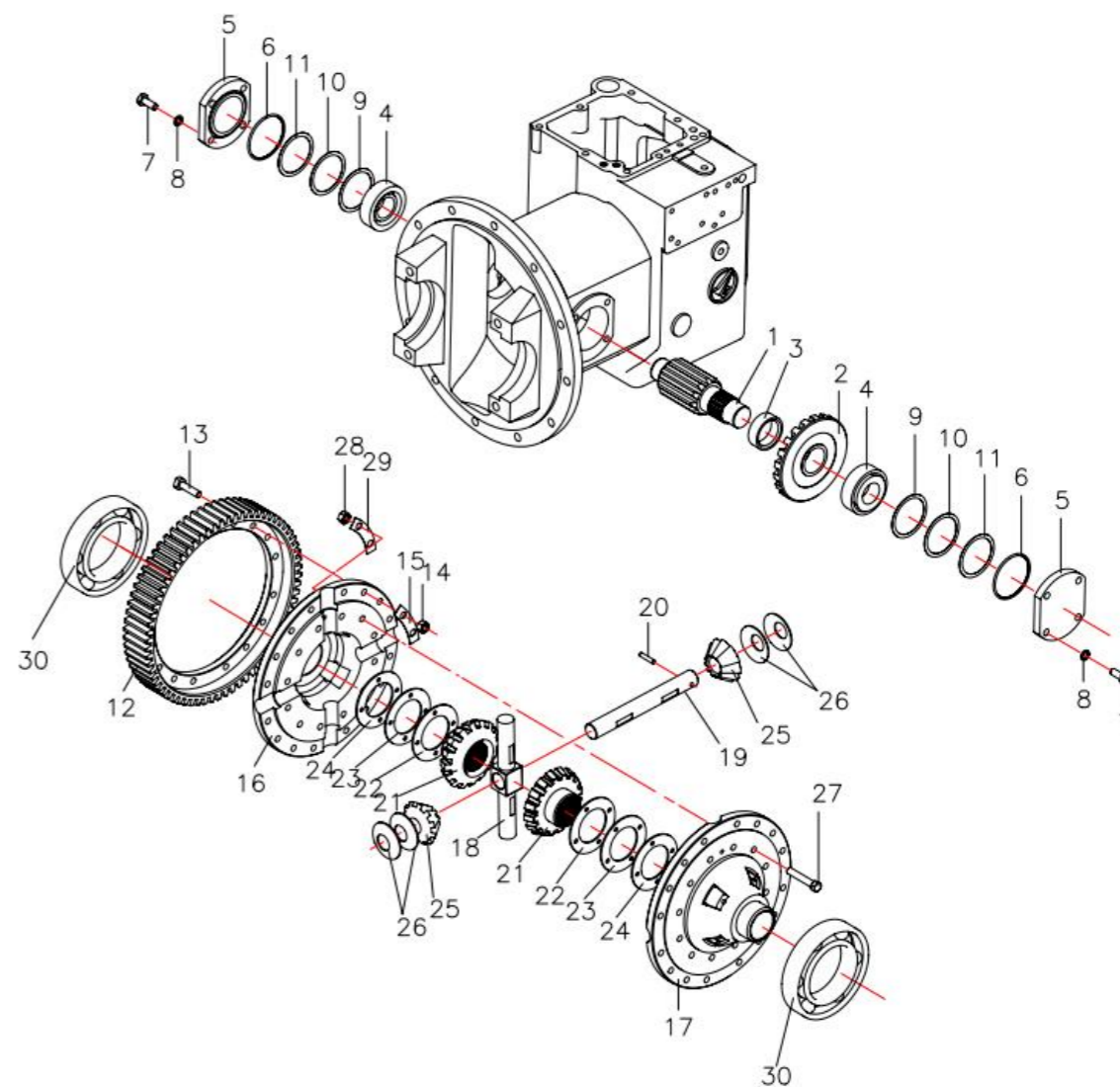


图 15
Fig.15

减速器和差速器
Reduction & differential

- Ⓐ CPC10~18HG26 Ⓑ CPCD10~18HG26 Ⓒ CPC10~18HW9
 Ⓓ CPCD10~18HW9 Ⓔ CPQ10~18HW20 Ⓕ CPQD10~18HW20

序号 Item	代 号 Part No.	名 称 Description	数量 Q' ty	备注或适用车型 Remarks series No.
1	YDS25.016	终端斜齿轮轴	1	
2	YDS18.004	螺旋伞齿轮	1	
3	YDS30.086	衬套	1	
4	GB/T297-84	圆锥滚子轴承 32207	2	
5	YDS30.087	轴承盖	2	
6	GB1235-76	O形圈 75×3.1	2	
7	GB5783-86	螺栓 M10×25	8	
8	GB93-87	弹簧垫圈 10	8	
9	YDS30.090	垫片 δ=0.1	2	} 需要
10	YDS30.090	垫片 δ=0.15,0.2	2	
11	YDS30.090	垫片 δ=0.5	2	
12	YDS25.010	齿圈	1	
13	YDS30.077	螺栓	16	
14	GB6176-86	螺母 M10×1.25-12级	16	
15	YDS30.088	锁片	8	
16	YDS25.004	右差速器壳	1	
17	YDS25.005	左差速器壳	1	
18	YDS25.008	齿轮轴(I)	1	
19	YDS25.009	齿轮轴(II)	1	
20	GB119-86	圆柱销 B6×28	1	
21	YDS25.011	半轴齿轮	2	

图 15
Fig.15

减速器和差速器
Reduction & differential

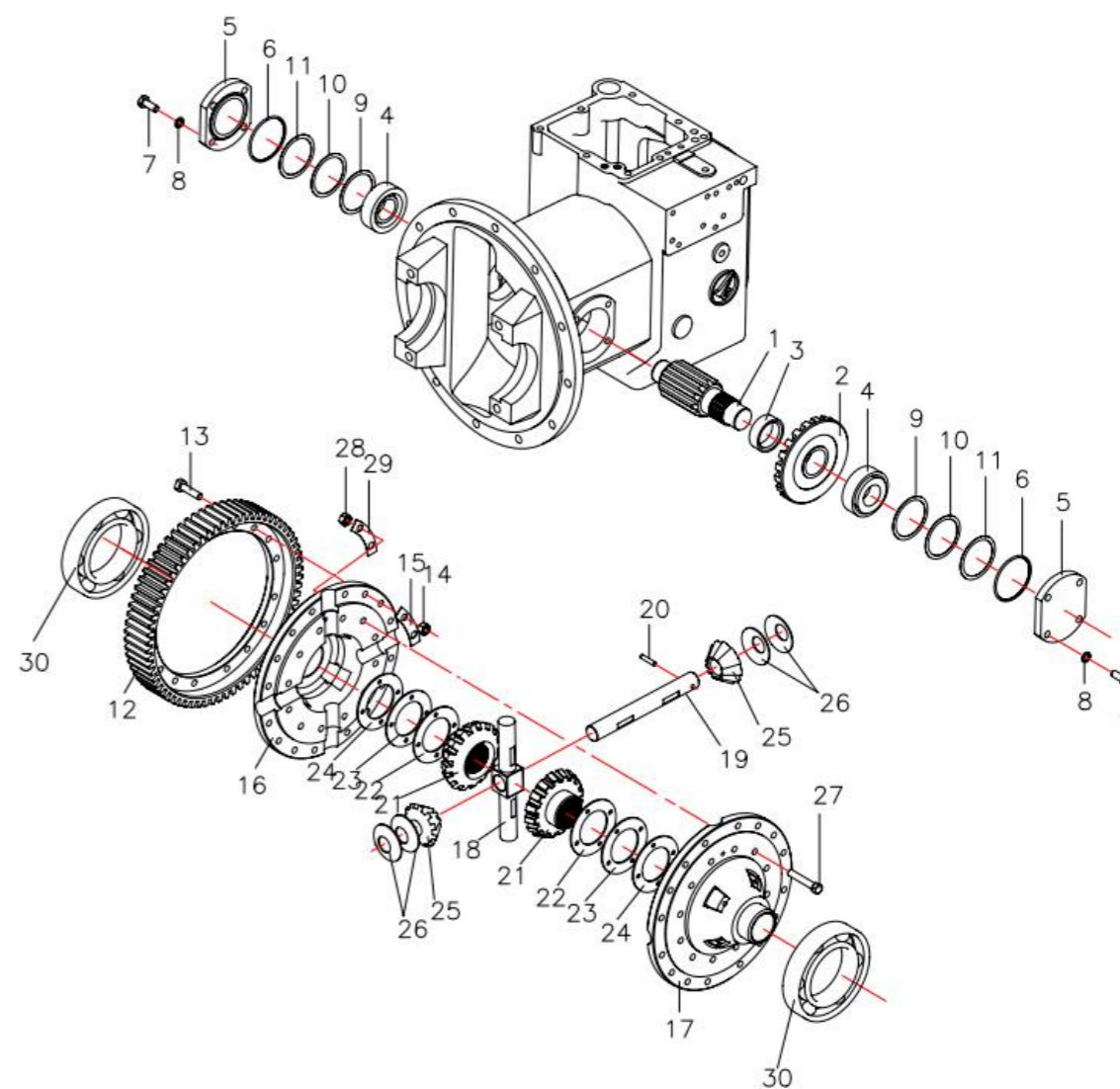


图 15
Fig.15

减速器和差速器
Reduction & differential

- Ⓐ CPC10~18HG26 Ⓑ CPCD10~18HG26 Ⓒ CPC10~18HW9
 Ⓓ CPCD10~18HW9 Ⓔ CPQ10~18HW20 Ⓕ CPQD10~18HW20

序号 Item	代号 Part No.	名称 Description	数量 Q'ty	备注或适用车型 Remarks series No.
22	YDS25.012	垫片 $\delta=1.8,2.0$ Washer	2	
23	YDS25.012	垫片 $\delta=2.2$ Washer	2	
24	YDS25.012	垫片 $\delta=2.4$ Washer	2	
25	YDS25.007	行星齿轮 Gear,Pinion	4	
26	YDS25.006	止推垫片 $\delta=1.8,2.0,2.2$ Washer,thrust	4	
27	YDS25.013	螺栓 Bolt	12	
28	GB6176-86	螺母 M10 \times 1.25-12级 Nut	12	
29	YDS25.014	锁片 Plate,lock	6	
30	GB/T276-94	深沟球轴承 6211 Deep groove ball bearing	2	

图 16
Fig.16

变速箱（机械式）
Transmission(clutch type)(1/2)

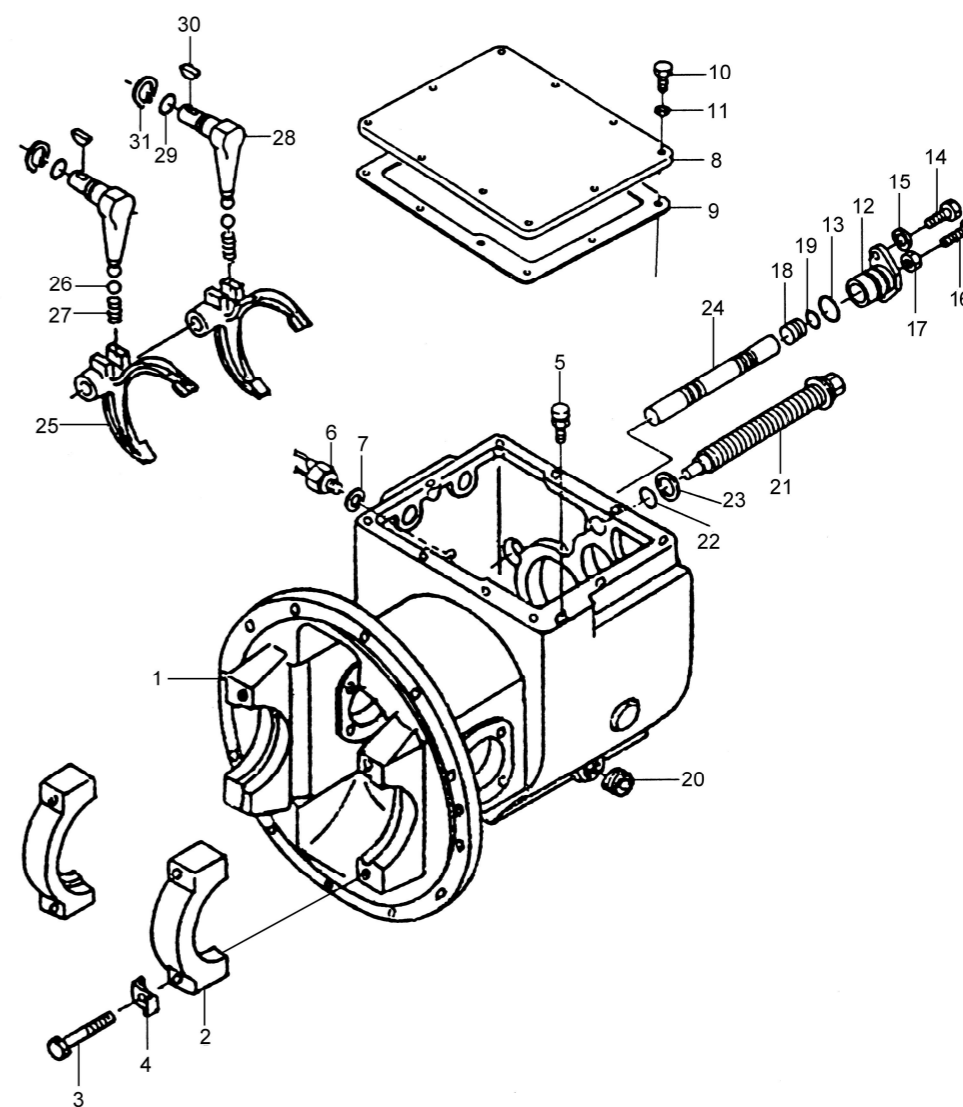


图 16
Fig.16

变速箱（机械式）
Transmission(clutch type)(1/2)

Ⓐ CPC10~18HG26

Ⓒ CPC10~18HW9

Ⓔ CPQ10~18HW20

序号 Item	代 号 Part No.	名 称 Description	数量 Q' ty	备注或适用车型 Remarks series No.
1	JDS25.001	机械变速箱壳体 Case, transmission	1	
2	JDS25.002	轴承座 Cap, bearing	2	
3	YDS30.089	螺栓 Bolt	4	
4	YDS25.003	锁片 Plate, lock	4	
5	JDS30.050	塞体 Air breather	1	
6	JK208	倒车灯开关 Switch, back-lamp	1	
7	14×24×1	纸垫圈 Seal ring	1	
8	JDS30.048	箱盖 Cover, case	1	
9	JDS30.049	箱盖垫片 Gasket, case cover	1	
10	GB5783-86	螺栓 M10×16 Bolt	10	
11	GB93-87	垫圈 10 Washer, lock	10	
12	JDS30.031	轴臂 Supporter, arm shaft	1	
13	GB1235-76	O形圈 35×3.1 O-ring	1	
14	GB5783-86	螺栓 M8×20 Bolt	2	
15	GB93-87	垫圈 8 Washer, lock	2	
16	GB5783-86	螺栓 M10×45 Bolt	1	
17	GB6170-86	螺母 M10 Nut	1	
18	JDS30.032	塞 Plug	1	
19	GB1235-76	O形圈 20×2.4 O-ring	1	
20	YDS30.104	螺塞 Plug	1	
21	JDS30.027	滑动螺栓 Bolt, slide	1	
22	GB1235-76	O形圈 24×3.5 O-ring	1	

图 16
Fig.16

变速箱（机械式）
Transmission(clutch type)(1/2)

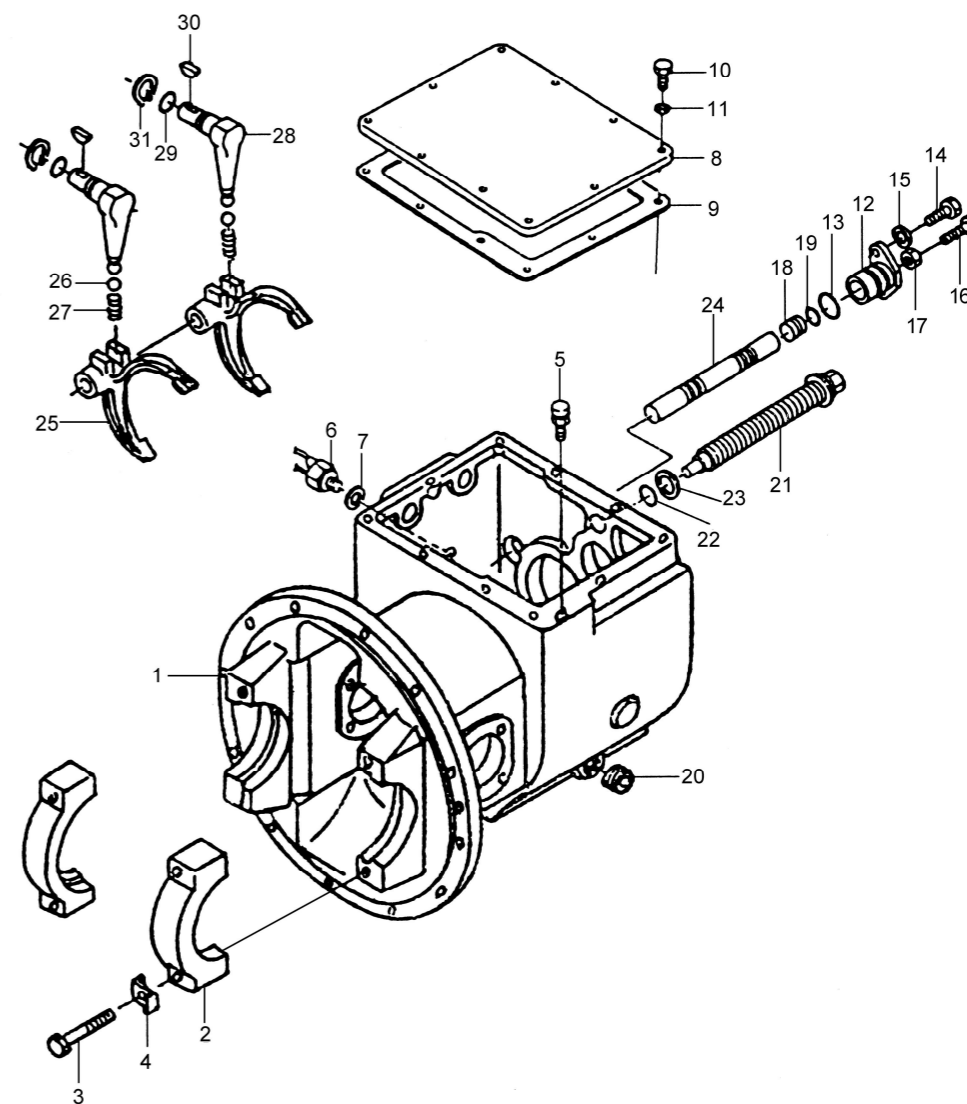


图 16
Fig.16

变速箱（机械式）
Transmission(clutch type)(1/2)

Ⓐ CPC10~18HG26

Ⓒ CPC10~18HW9

Ⓔ CPQ10~18HW20

序号 Item	代 号 Part No.	名 称 Description	数量 Q' ty	备注或适用车型 Remarks series No.
23	JDS30.028	外齿弹性垫圈 Washer	1	
24	JDS30.033	换档杆 Rod, shift	1	
25	JDS30.044	拨叉 Fork, shift	1	
26	GB308-89	钢球10.0000G200b Ball, steel	2	
27	JDS30.045	弹簧 Spring	2	
28	JDS30.047	转动杆 Lever, shift	2	
29	GB1235-76	O形圈 22×2.4 O-ring	2	
30	GB1099-79	半圆键 5×19 Key, woodruf	2	
31	GB894.1-86	弹性挡圈 22 Snap ring	2	

图 17
Fig.17

变速箱（机械式）
Transmission(clutch type)(2/2)

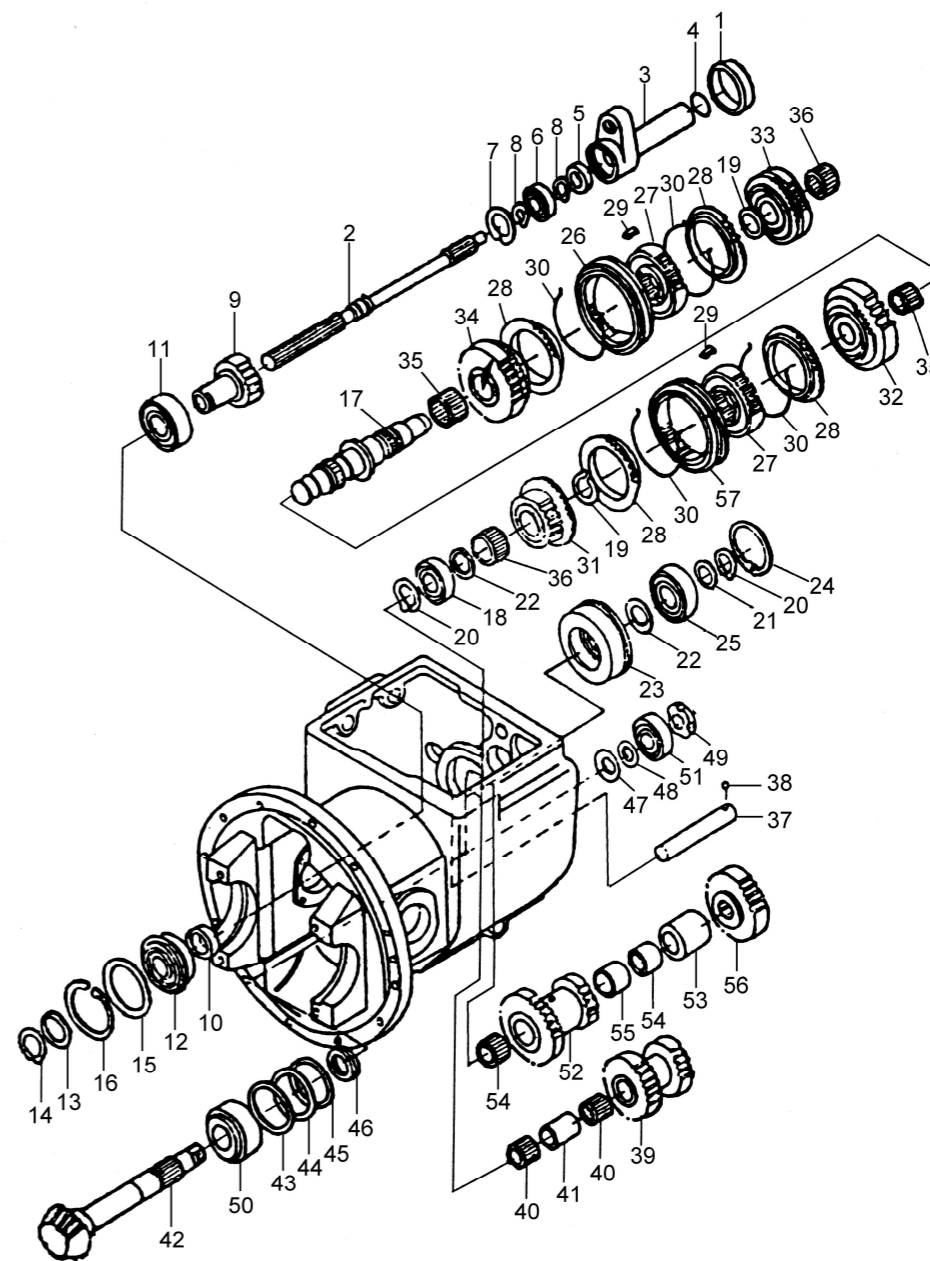


图 17
Fig.17

变速箱（机械式）
Transmission(clutch type)(2/2)

Ⓐ CPC10~18HG26

Ⓒ CPC10~18HW9

Ⓔ CPQ10~18HW20

序号 Item	代 号 Part No.	名 称 Description	数量 Q' ty	备注或适用车型 Remarks series No.
1	JDS30.026	轴环 Collar	1	
2	JDS30.025	主动轴 Shaft, main drive	1	Ⓐ 2006.2-
	JDS18HA.025	主动轴 Shaft, main drive	1	Ⓒ Ⓔ, Ⓐ -2006.1
3	JDS30.024	轴承架 Retainer, bearing	1	
4	GB1235-76	O形圈 42×3.5 O-ring	1	
5	JDS30.073	油封 Seal, oil	1	
6	GB/T276 -89	深沟球轴承 6005 Deep groove ball bearings	1	
7	GB893.2-86	弹性挡圈 47 Snap ring	1	
8	GB894.1-86	弹性挡圈 25 Snap ring	2	
9	JDS30.037	输入齿轮 Gear, input	1	
10	JDS30.038	隔套 Spacer	1	
11	GB276/T-94	深沟球轴承 6207 Deep groove ball bearings	1	
12	GB276/T-94	外圈有止动槽的深沟球轴承 6207N Deep groove ball bearings	1	
13	JDS30.040	隔圈 Spacer	1	
14	GB894.1-86	弹性挡圈 35 Snap ring	1	
15	JDS30.039	轴承垫圈 Spacer	1	
16	GB893.2-86	弹性挡圈 80 Snap ring	1	
17	JDS30.003	主轴 Shaft, main	1	
18	GB/T 283 -94	圆球滚子轴承NJ306 Bearing, roller	1	
19	GB894.1-86	弹性挡圈 48 Snap ring	2	
20	GB894.1-86	弹性挡圈 30 Snap ring	2	

图 17
Fig.17

变速箱（机械式）
Transmission(clutch type)(2/2)

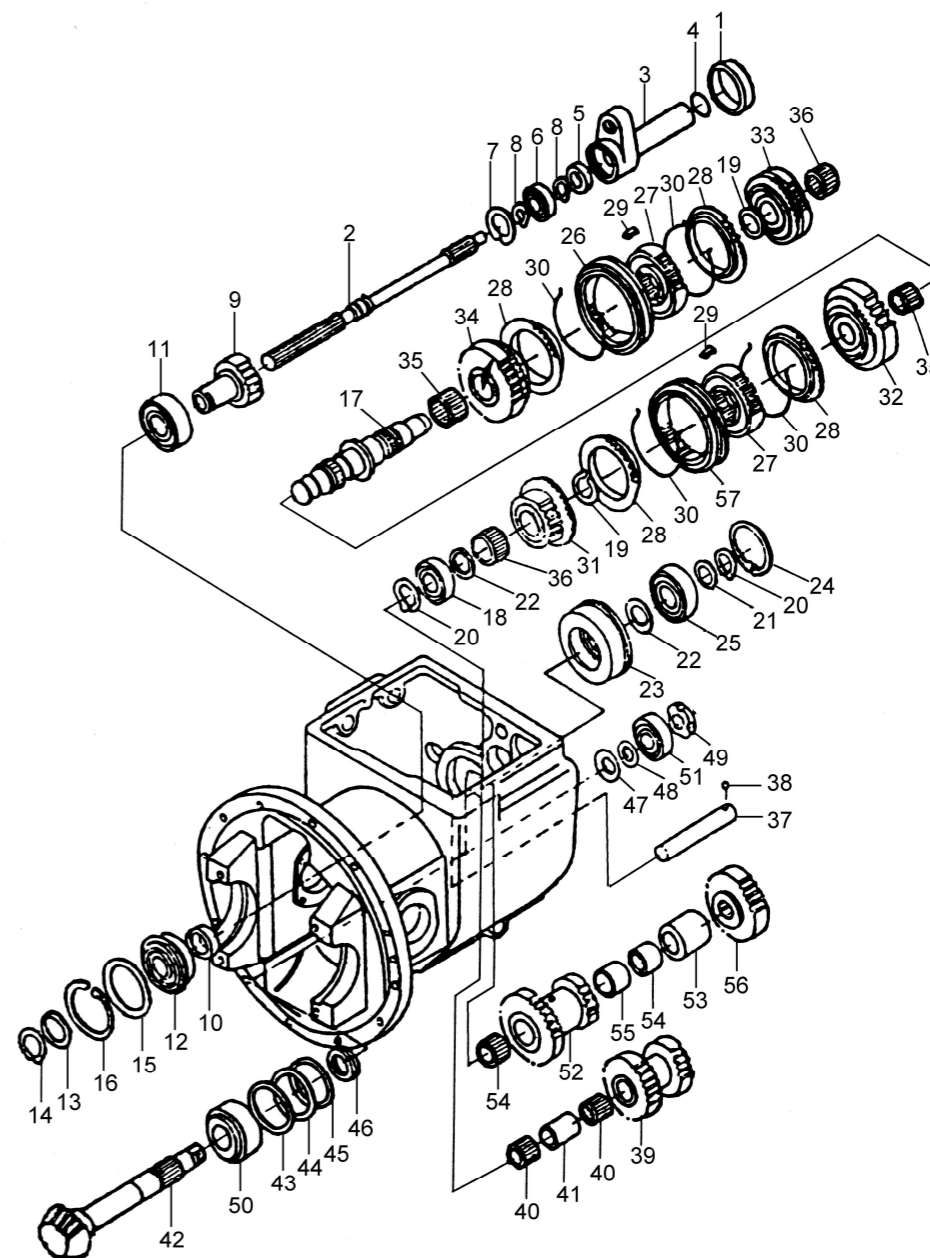


图 17
Fig.17

变速箱（机械式）
Transmission(clutch type)(2/2)

Ⓐ CPC10~18HG26

Ⓒ CPC10~18HW9

Ⓔ CPQ10~18HW20

序号 Item	代 号 Part No.	名 称 Description	数量 Q' ty	备注或适用车型 Remarks series No.
21	JDS30.018	隔圈 δ =3.0,3.1, 3.2,3.3,3.4	2	
22	JDS30.017	止推垫圈	2	
23	JDS30.019	轴承保持架	1	
24	GB893.2-86	弹性挡圈 72	1	
25	GB276/T-94	深沟球轴承 6306	1	
A	JDS30.910	同步器总成 (包括26-30)	2	
26	JDS30.010	啮合套	1	
27	JDS30.007	离合器从动盘毂	2	
28	JDS30.013	同步环	4	
29	JDS30.011	嵌块	6	
30	JDS30.012	弹簧	4	
31	JDS30.002	高速齿轮	1	
32	JDS30.004	低速齿轮	1	
33	JDS30.014	前进档齿轮	1	
34	JDS30.005	倒档齿轮	1	
35	JDS30.015W	滚针轴承	2	
36	KJ35×40×27S	滚针轴承	2	
37	JDS30.006	惰轮轴	1	
38	GB308-89	钢球6.3500G200b	1	
39	JDS30.008	惰轮	1	
40	KMJ25×33×24	滚针轴承	2	

图 17
Fig.17

变速箱（机械式）
Transmission(clutch type)(2/2)

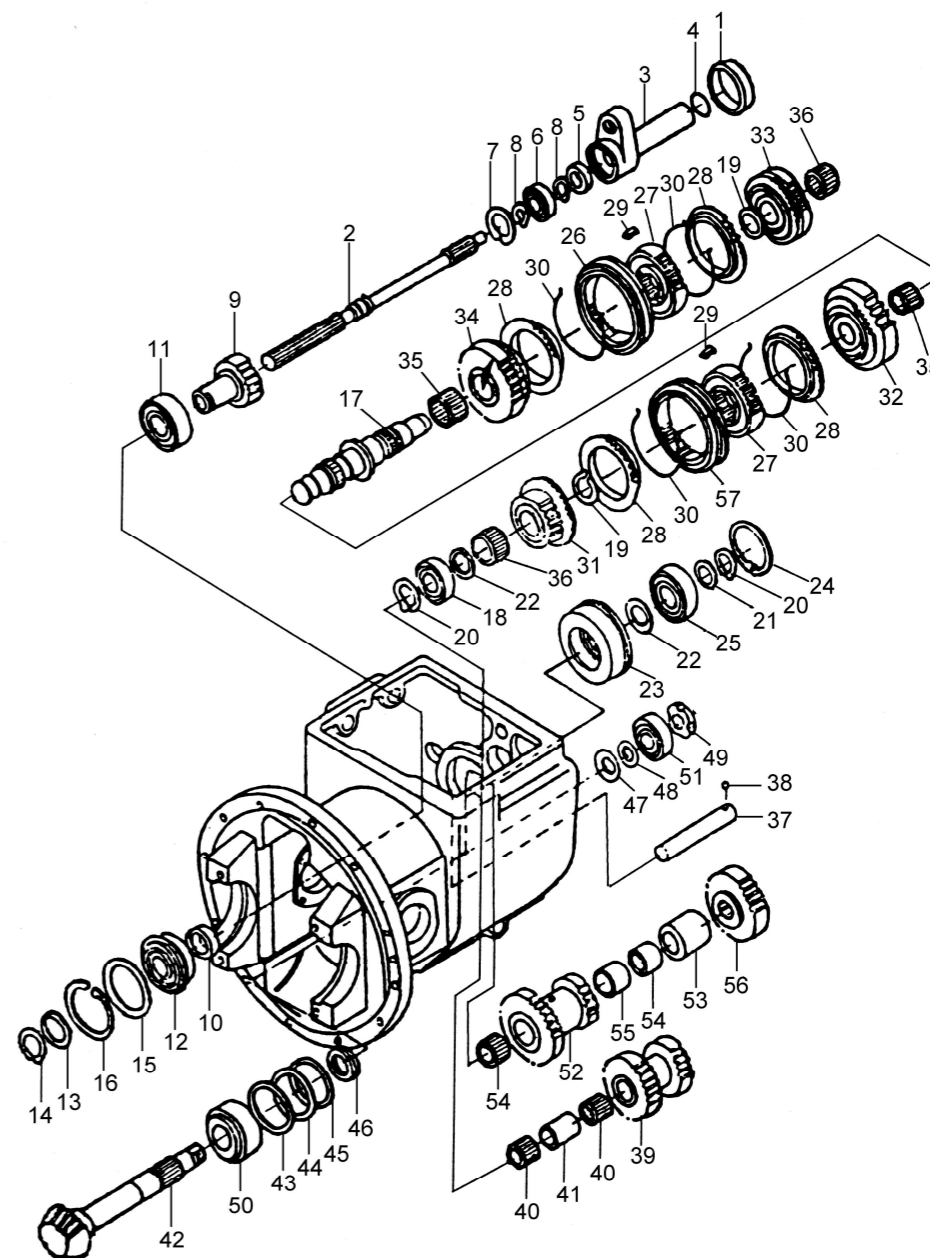


图 17
Fig.17

变速箱（机械式）
Transmission(clutch type)(2/2)

Ⓐ CPC10~18HG26

Ⓒ CPC10~18HW9

Ⓔ CPQ10~18HW20

序号 Item	代 号 Part No.	名 称 Description	数量 Q' ty	备注或适用车型 Remarks series No.
41	JDS30.009	衬套 Spacer	1	
42	JDS18.041	输出轴 Shaft, output	1	
43	JDS30.043	垫片 Shim	1	3 组选装 1 件 Select 1 piece in 3 groups
44	JDS30.043	垫片 Shim	(1)	
45	JDS30.043	垫片 Shim	(1)	
46	JDS30.042	止推垫圈 Plate, washer	1	
47	JDS30.020	止推板 $\delta = 4, 4.5$ Plate, thrust	1	3 组选装 1 件 Select 1 piece in 3 groups
	JDS30.020	止推板 $\delta = 4.5$ Plate, thrust	(1)	
	JDS30.020	止推板 $\delta = 5.5$ Plate, thrust	(1)	
48	JDS30.021	弹簧垫圈 Spring washer	1	
49	JDS30.075	轴承螺母 Nut, bearing	2	
50	GB/T297-94	圆锥滚子轴承32208 Bearing, taper roller	1	
51	GB/T297-94	圆锥滚子轴承32305 Bearing, taper roller	1	
52	JDS30.035	双联齿轮 Gear, cluster	1	
53	JDS30.034	衬套 Spacer	1	
54	GB5846-86	滚针轴承KK354034 Bearing, needle	2	
55	JDS30.036	衬套 Spacer	1	
56	JDS30.023	输出齿轮 Gear, output	1	
57	JDS30.010A	啮合套 Sleeve	1	

图 18
Fig.18

转向系统
Steering system

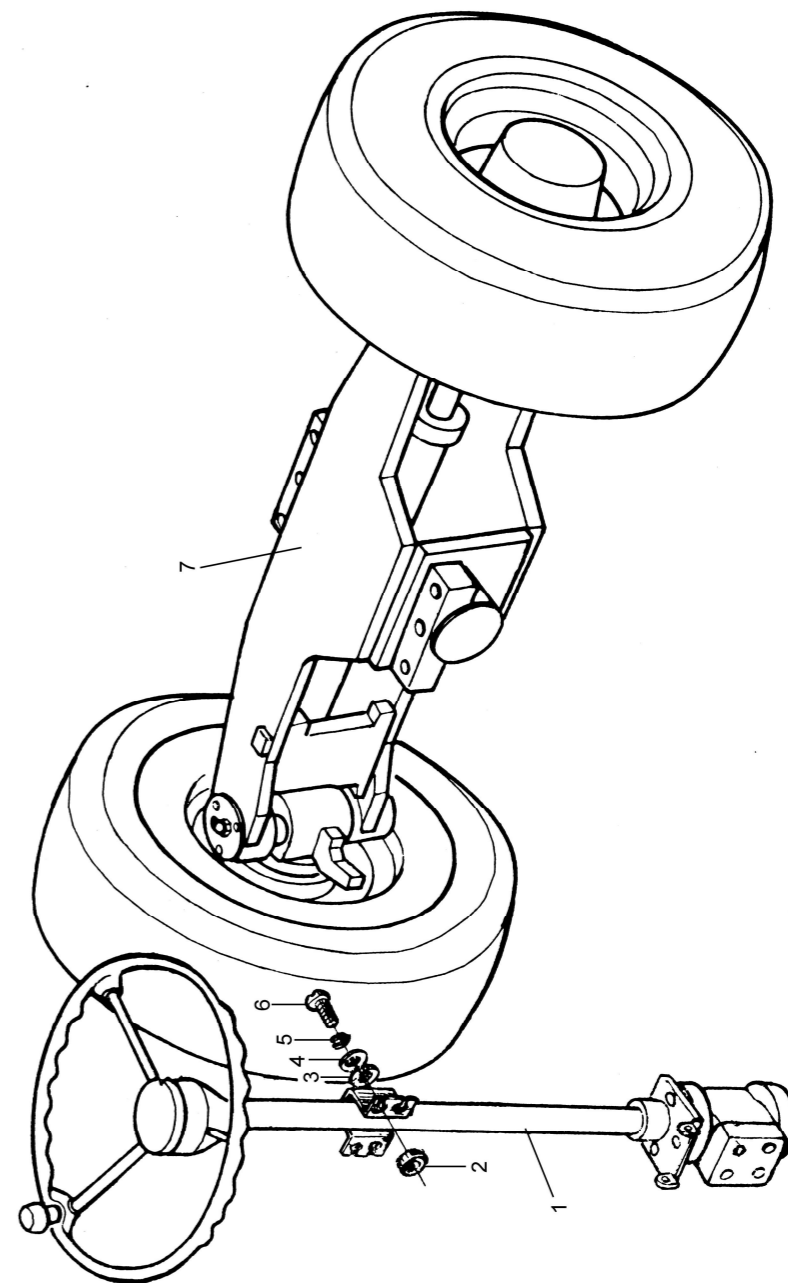


图 18
Fig.18

转向系统
Steering system

序号 Item	代 号 Part No.	名 称 Description	数量 Q' ty	备注或适用车型 Remarks series No.
1	15-220000	转向装置 Steering device	1	
2	30DH-200002A	橡胶垫 Rubber gasket	4	
3	30DH-200001A	隔套 Sleeve	4	
4	GB96-85	垫圈 6 Washer	4	
5	GB93-87	垫圈 6 Washer	4	
6	GB818-85	螺钉 M6×30 Screw	4	
7	15-210000	转向桥总成 Steering axle assembly	1	

图 19
Fig.19

转向桥总成 (一)
Steering axle assembly(I)

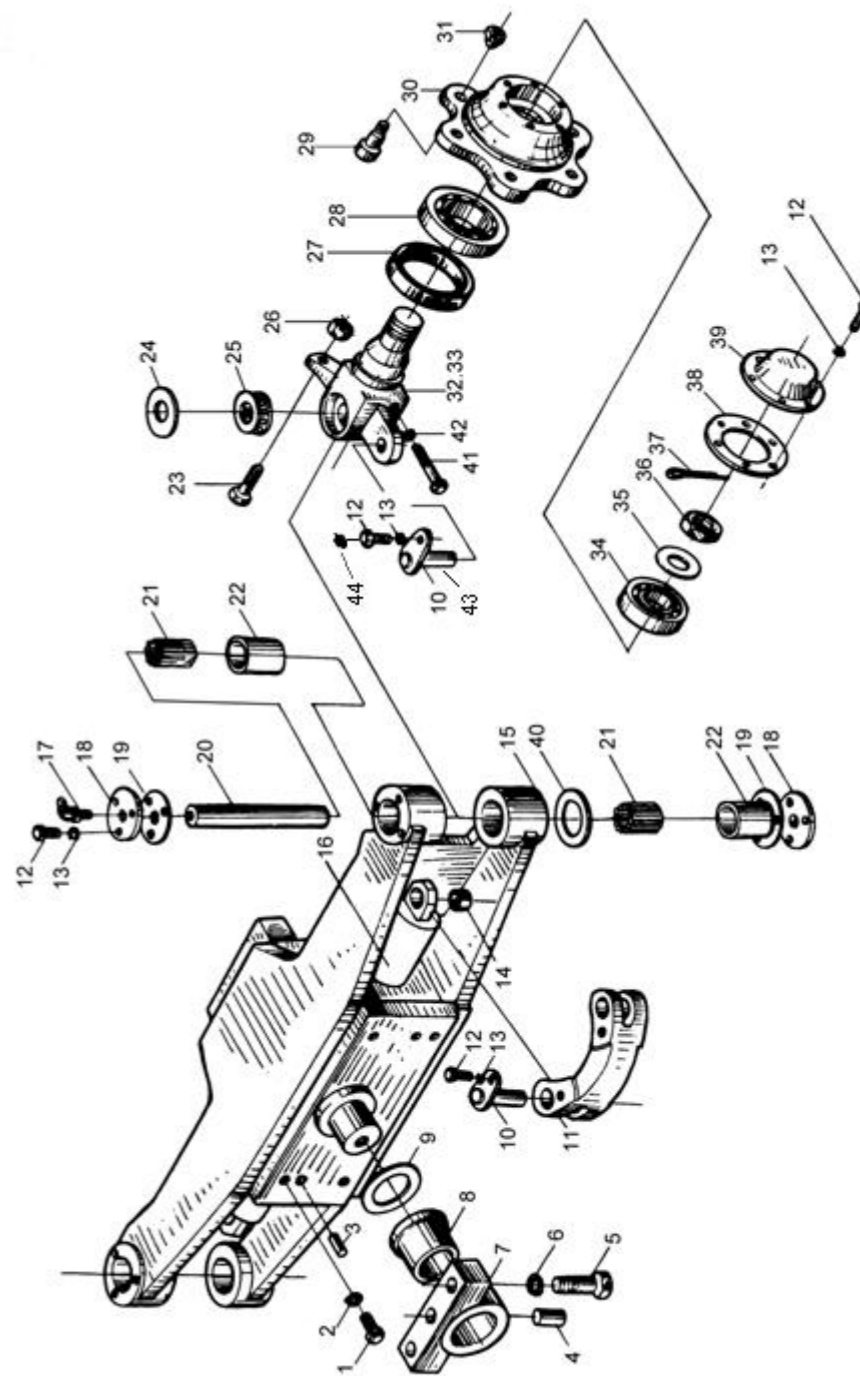


图 19
Fig.19

转向桥总成 (一)
Steering axle assembly(I)

序号 Item	代 号 Part No.	名 称 Description	数量 Q' ty	备注或适用车型 Remarks series No.
1	GB5786-86	螺栓 M12×1.5×25 Bolt	4	
2	GB93-87	垫圈 12 Washer	5	
3	GB118-86	销 A12×30 Pin	2	-2004.12
	GB119-86	销 A12×22 Pin	2	2005.1-
4	GB119-86	销 B16×30 Pin	2	-2004.8
	3L-200001C	销 Pin	2	2004.9-
5	GB5782-86	螺栓 M16×60 Bolt	4	-2004.6
	GB5786-86	螺栓 M16×1.5×60 Bolt	4	2004.7-
6	GB93-87	垫圈 16 Washer	4	
7	15-210002	轴承座 Bearing seat	2	
8	15-210003	桥体两端轴承套 Bearing	2	
9	1.5DA21-00-04	调整垫圈 Adjusting washer	1组	
10	15-210100	销轴 Pin shaft	4	
11	15-210001	转向连杆 Steering rod	2	
12	GB5783-86	螺栓 M6×12 Bolt	16	
13	GB93-87	垫圈 6 Washer	16	
14	GB9163-90	关节轴承 GE12ES-2RS Bearing	4	
15	15-213000	转向桥体总成 Steering axle body assy	1	
16	15-212000	转向油缸总成 Steering cylinder assy	1	
17	GB1153-89	油杯45° M10×1 Oil cup	6	
18	15-210005	主销端盖 End cover, king pin	4	
19	3-21-00-09	主销端盖衬垫 Gasket	4	

图 19
Fig.19

转向桥总成 (一)
Steering axle assembly(I)

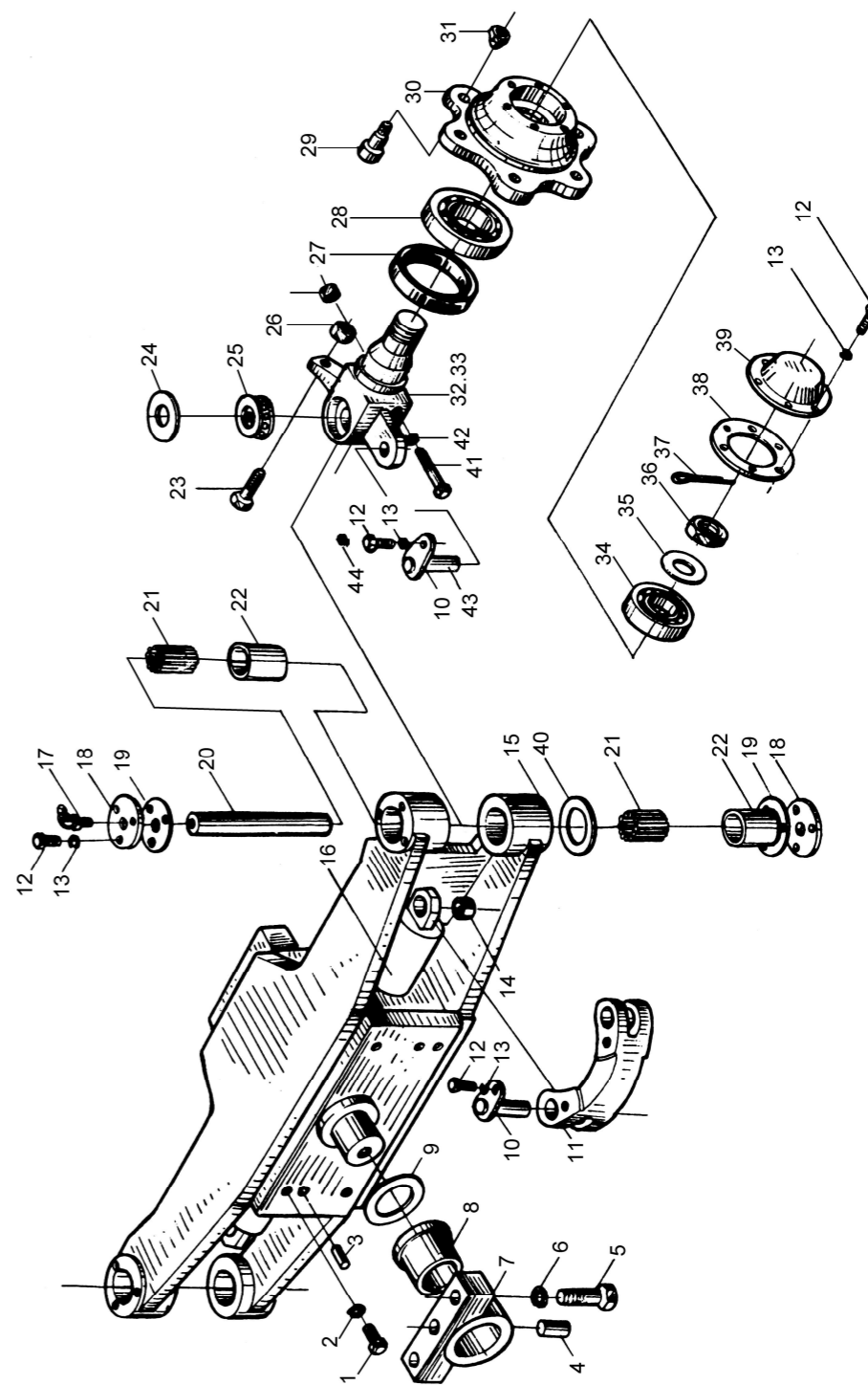


图 19
Fig.19

转向桥总成（一）
Steering axle assembly(I)

序号 Item	代号 Part No.	名称 Description	数量 Q'ty	备注或适用车型 Remarks series No.
20	1.5DA21-00-06	转向节主销	2	-2005.7
	15-210004A	转向节主销	2	2005.8-
21	64706	滚针轴承	4	
22	3-21-00-07	轴承外套	4	
23	GB5783-86	螺栓 M12×45	2	-200.511
	GB5783-86	螺栓 M12×35	2	2005.12-
24	3-21-00-06	主销座垫圈	2	
25	98206	单向推力球轴承	2	
26	GB6170-86	螺母 M12	2	
27	HG4-692-67	油封 PD60×90×12	2	
28	GB297-84	圆锥滚子轴承 7509	2	
29	1.5DA21-00-09	轮壳紧固螺栓	12	
30	1.5DA21-00-10	轮壳螺母	12	
31	1.5DA21-00-08	轮壳螺母	12	
32	15-211000	左转向节总成	1	
33	15-214000	右转向节总成	1	
34	GB297-84	圆锥滚子轴承 7506	2	
35	GB97.1-85	垫圈 27	2	
36	1.5DA21-00-12	转向节螺母	2	
37	GB91-86	销 5×50	2	
38	1.5DA21-00-11	轮壳垫片	2	
39	1.5DA21-00-13	轮壳盖	2	
40	3-21-00-11	转向节调整垫圈	2组	

图 19
Fig.19

转向桥总成（一）
Steering axle assembly(I)

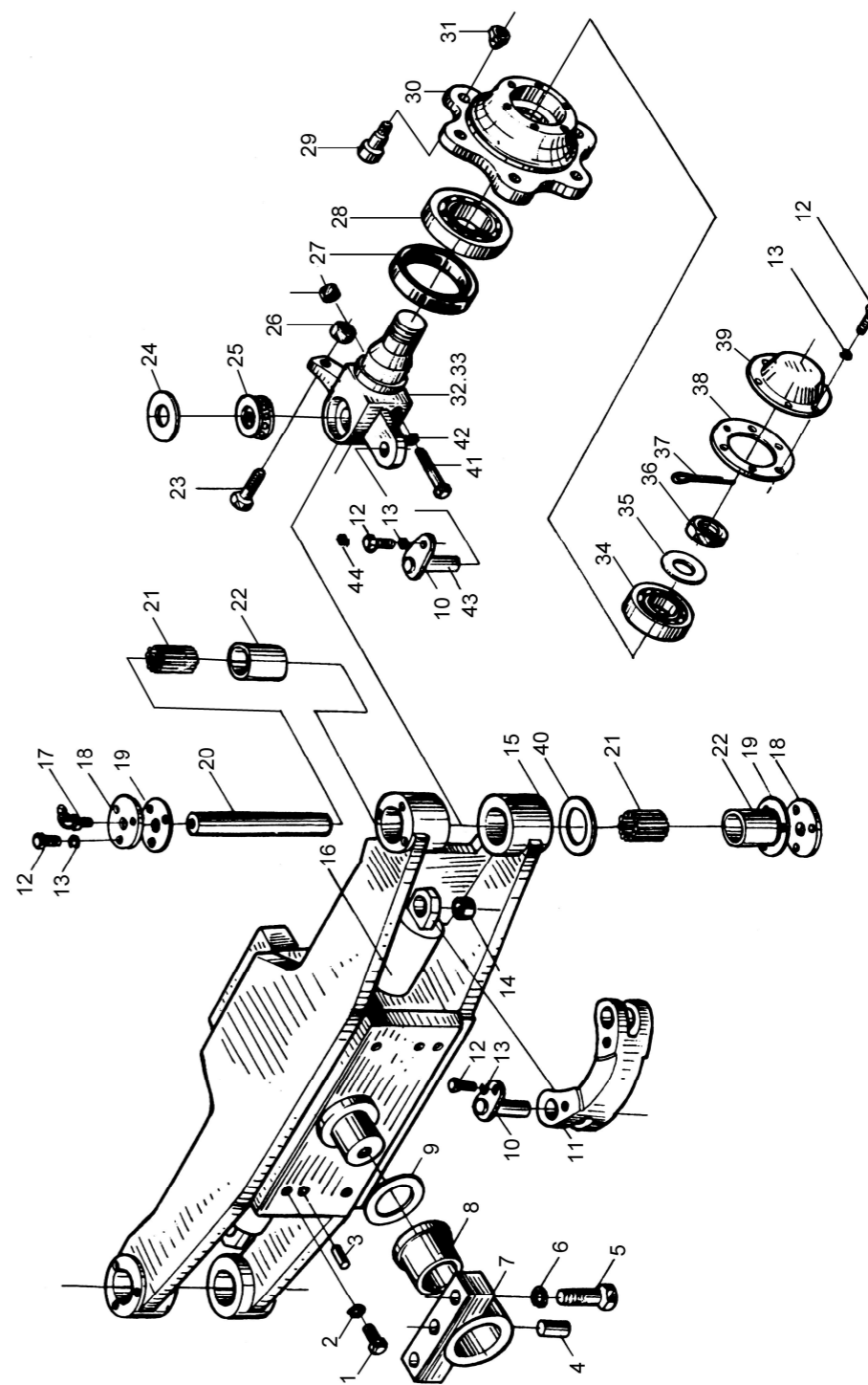


图 19
Fig.19

转向桥总成（一）
Steering axle assembly(I)

序号 Item	代 号 Part No.	名 称 Description	数量 Q' ty	备注或适用车型 Remarks series No.
41	3-21-00-10	主销固定销 Pin	2	-2005.7
	N163-220018-000	紧定螺钉 Pin	2	2005.8--2006.11
	N163-220027-000	固定螺栓 Fixed bolt	2	2006.12—
42	GB93-87	垫圈10 Washer	2	
43	30DH-210004A	调整垫片 Adjuster shim	8	
44	GB1153-89	油杯45° M6 Oil cup	4	

图 20
Fig.20

转向桥总成（二）
Steering axle assembly(II)

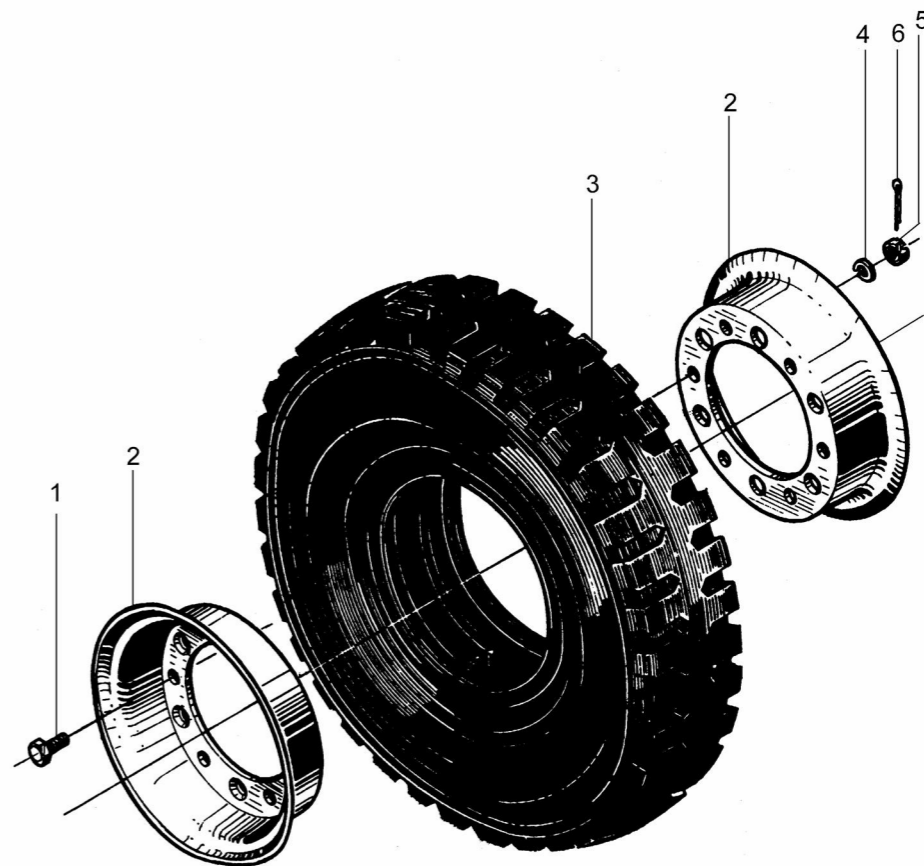


图 20
Fig.20

转向桥总成 (二)
Steering axle assembly(II)

序号 Item	代 号 Part No.	名 称 Description	数量 Q' ty	备注或适用车型 Remarks series No.
1	1.5DA21-00-14A	轮辋紧固螺栓 Wheel rim bolt	12	
2	1.5DA21-00-07	后轮辋 Rear wheel rim	4	
3	GB2981-91	轮胎 5.00-8× 8PR Tyre	2	-2005.8
-	GT02982-000050810-01	轮胎(Mb-413) 5.00-8NHS-10PR Tyre	2	2005.9-
4	GB93-87	垫圈 10 Washer	12	
5	GB6178-86	螺母 M10 Nut	12	
6	GB91-86	销 2.5× 20 Pin	12	

图 21
Fig.21

转向油缸总成
Steering cylinder assembly

2006.2--

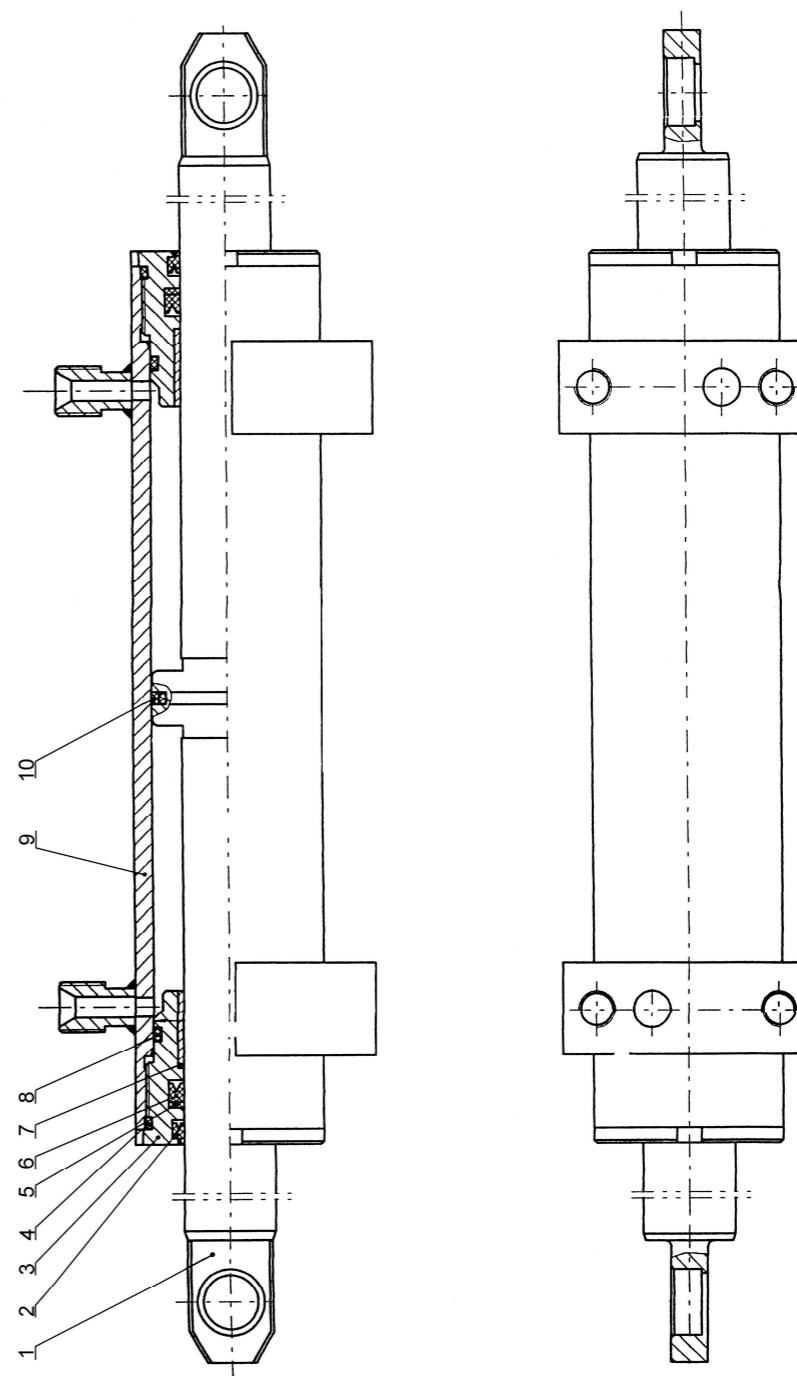


图 21
Fig.21

转向油缸总成
Steering cylinder assembly

2006.2--

序号 Item	代 号 Part No.	名 称 Description	数量 Q' ty	备注或适用车型 Remarks series No.
1	15*212200	活塞杆 Piston rod	1	
2	CL005000	LBH防尘圈 d30 Dust proof ring	2	
3	15*212001	导向套 Guide bush	2	
4	GB1235-76	O型圈 55×3.1 O-ring	2	
5	15-212003	档圈 30×40×2 Snap ring	2	
6	FU0357K0	ISI密封圈 d30 ISI-ring	2	
7	SF-1 3025	复合衬套 Bushing	2	
8	GB1235-76	O型圈 50×3.1 O-ring	2	
9	15*212100	缸体 Steering cylinder	1	
10	PT0200500-T46NA	格来圈 D50 Glydring	1	

注：2006.2 后用该结构。2006.2-2006.5 过渡期也可能装配图 21-1 结构。

图 22
Fig.22

转向装置
Steering device

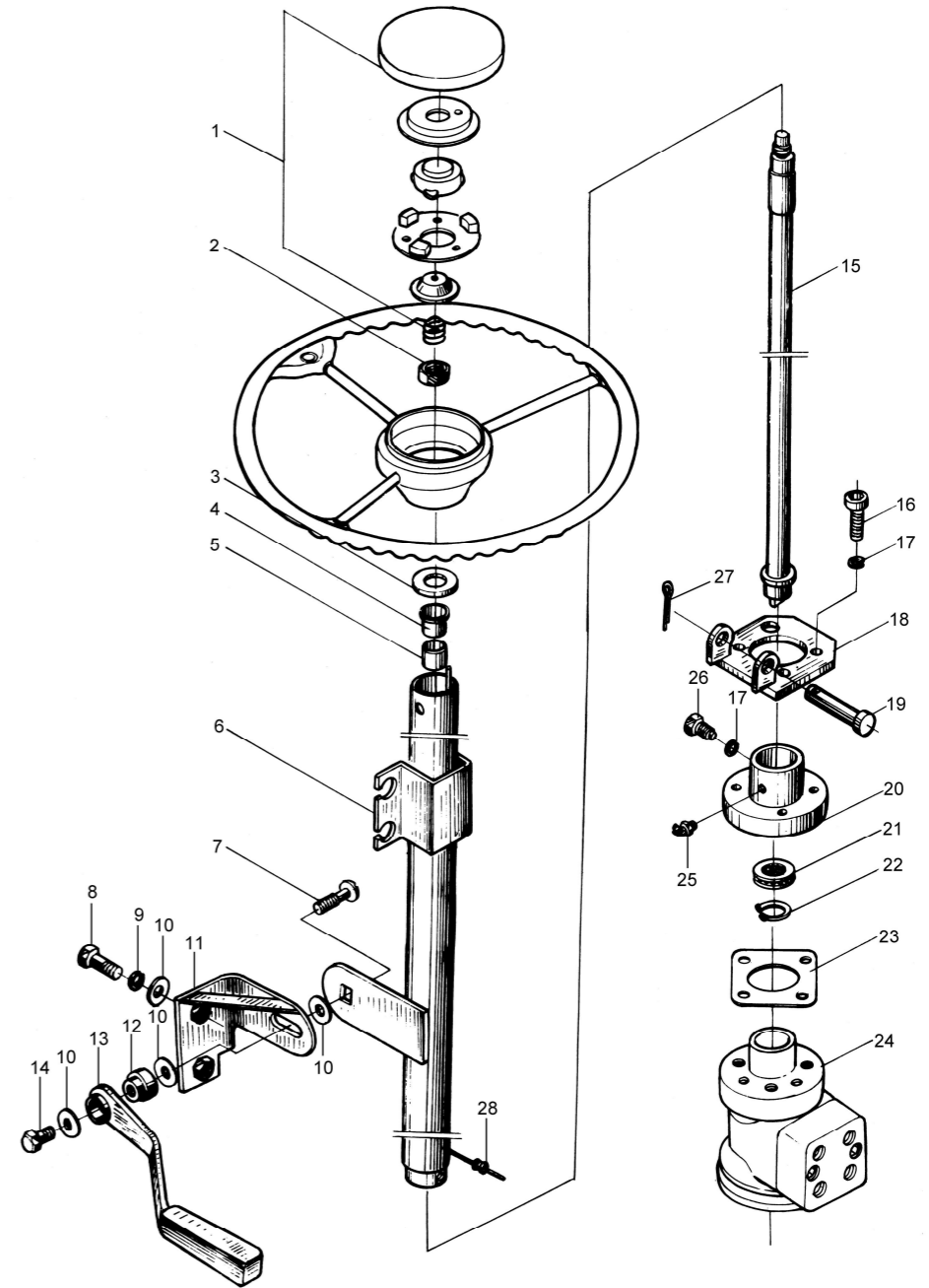


图 22
Fig.22

转向装置
Steering device

序号 Item	代 号 Part No.	名 称 Description	数量 Q' ty	备注或适用车型 Remarks series No.
1	叉车方向盘 φ320	方向盘总成 Steering wheel assembly	1	
2	GB6173-86	螺栓 M16×1.5 Bolt	1	
3	3-23-40-04	导电圈 Conducting ring	1	—2005.10
4	3-23-40-03	上衬套 Top bush	1	
5	3-23-40-02	尼龙衬套 Nylon bush	1	—2005.10
	15-221200	导电圈总成 Conducting ring assambly	1	2005.11—
6	15-221000	转向管总成 Steering column	1	
7	30PEA-220001	夹紧螺栓 Bolt	1	
8	GB5783-86	螺栓 M8×25 Bolt	2	
9	GB93-87	垫圈 8 Washer	3	
10	GB96-87	垫圈 8 Washer	5	
11	15-223000	支架 Bracket	1	
12	30PEA-220002	夹紧套 Sleeve	1	
13	15-225000-000	夹紧把手 Handle	1	
14	30PEA-220003	螺栓 Bolt	1	
15	15-222000	转向轴 Steering shaft	1	
16	GB70-85	螺钉 M10×30 Screw	4	
17	GB93-87	垫圈 10 Washer	4	
18	30J-514000	支架 Bracket	1	
19	25DE-42-6	联轴 Shaft	1	
20	30J-510001	连接法兰 Flange	1	—2005.10
21	GB301-84	单向推力球轴承8104 Bearing	1	—2005.5
	GB/T276-94	轴承 61904 Bearing	1	2005.6—

图 22
Fig.22

转向装置
Steering device

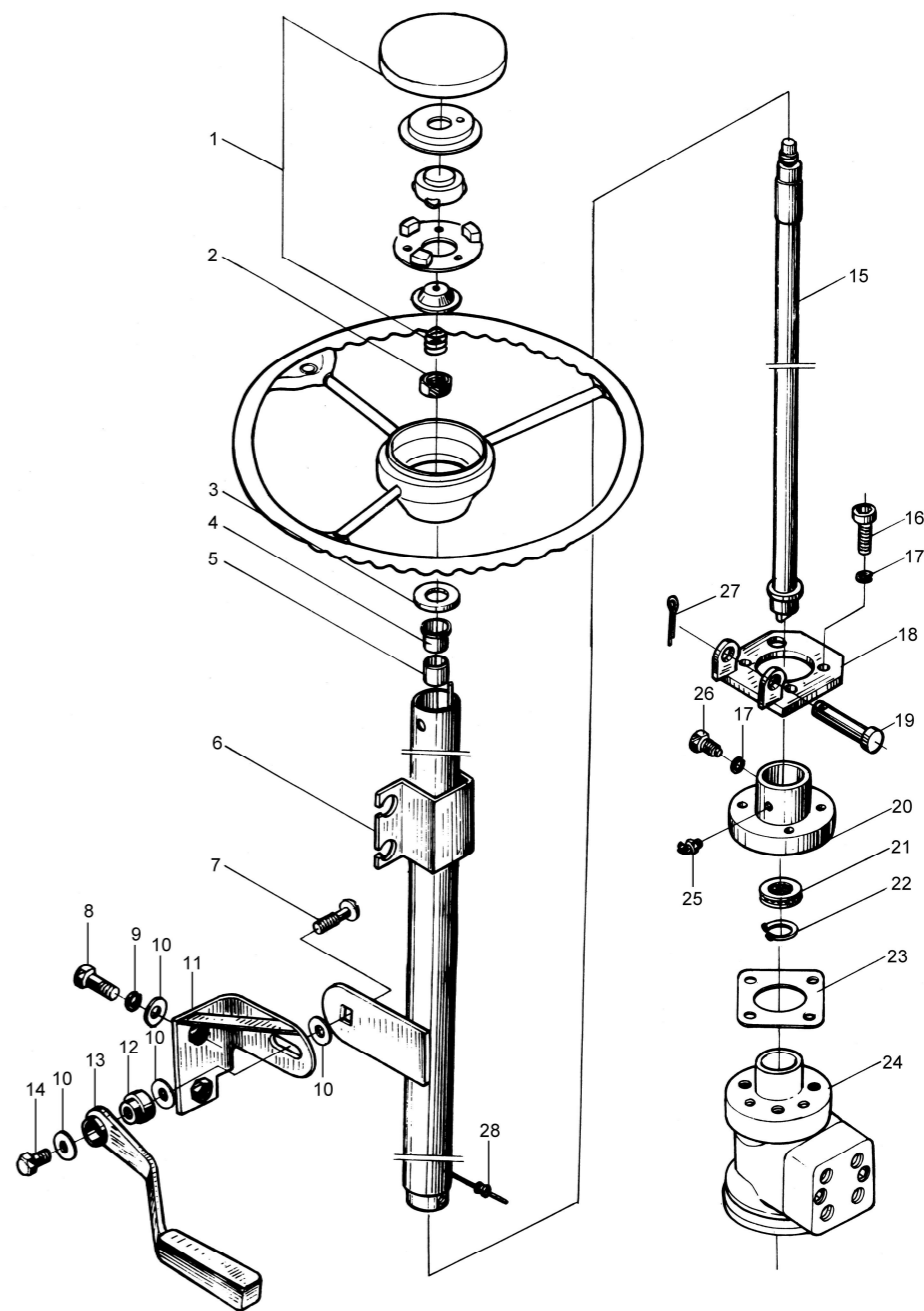


图 22
Fig.22

转向装置
Steering device

序号 Item	代 号 Part No.	名 称 Description	数量 Q' ty	备注或适用车型 Remarks series No.
22	GB894.1-86	挡圈 20 Snap ring	1	
23	25DE-42-5	调整垫片 Shim	2	—2005.5
24	15-224000-000	全液压转向器 Hydraulic steering gear	1	
25	GB91-86	销 4×30 Pin	1	

图 23
Fig.23

动力系统
Drive system

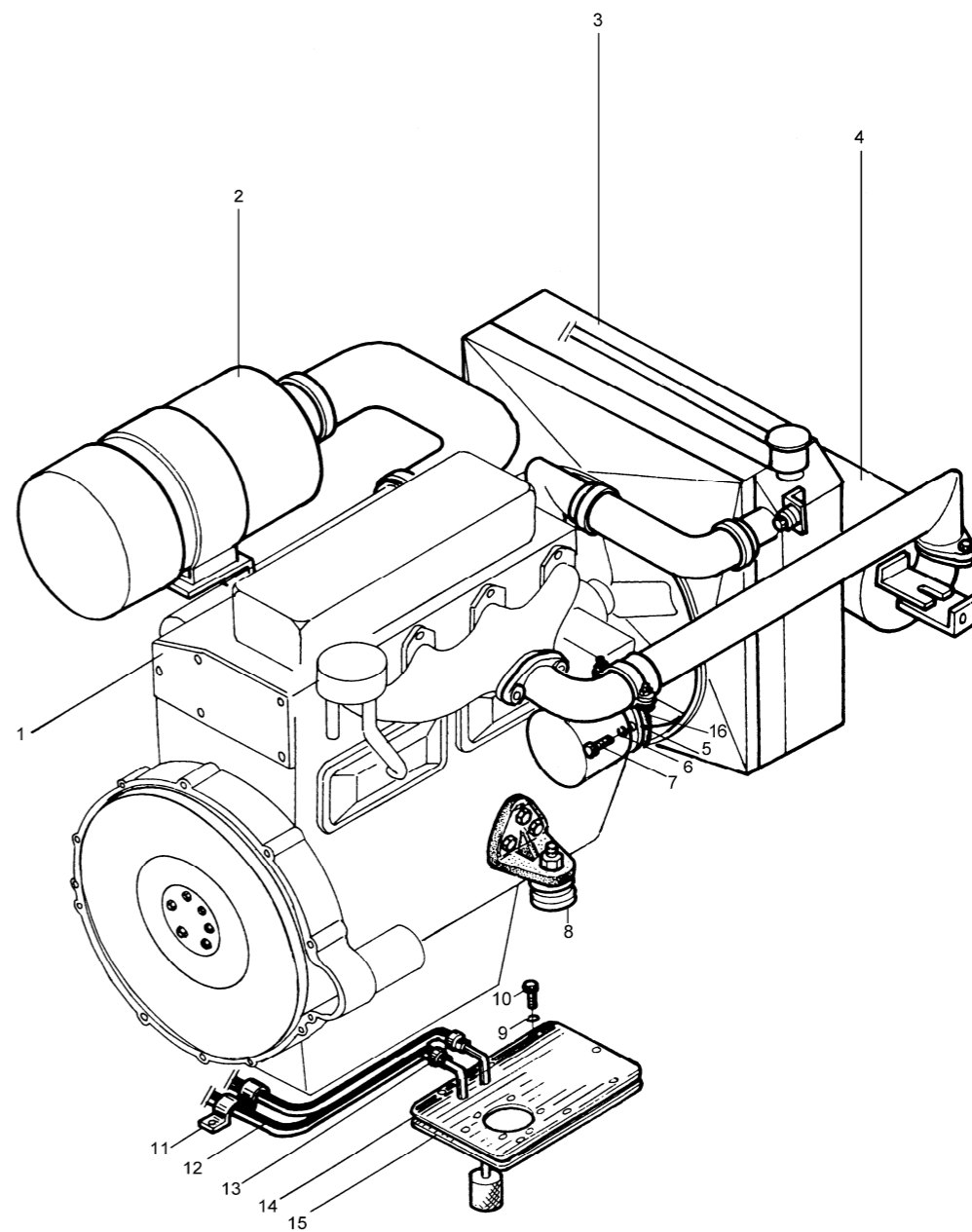


图 23
Fig.23

动力系统
Drive system

Ⓐ CPC10~18HG26

Ⓑ CPCD10~18HG26

序号 Item	代 号 Part No.	名 称 Description	数量 Q' ty	备注或适用车型 Remarks series No.
1	NB485BPG-4	柴油机 Diesel engine	1	--2011.01
-	15DHG26-301000-G00	柴油机 Diesel engine	1	2011.02--
2	15DHG26-310000	进气系统 Air intake system	1	
3	15HG26-330000	冷却系统 Cooling system	1	Ⓐ
	15DHG26-330000	冷却系统 Cooling system	1	Ⓑ
4	15DHG26-320000	排气系统 Exhaust system	1	
5	CBT-F425-AFH6L-G00	齿轮油泵 Gear oil pump	1	
6	GB93-87	垫圈 10 Washer	2	
7	GB5783-86	螺栓 M10×25 Bolt	2	
8	25DE-31	防震支座 Shock absorber	2	
9	GB93-87	垫圈 8 Washer	8	
10	GB5783-86	螺栓 M8×20 Bolt	8	
11	15-340002	管夹 Clip	2	Ⓐ
	15D-340001	管夹 Clip	1	Ⓑ
12	15*340002	输油胶管 Φ8×16.5×1650 Rubber pipe	2	
13	Q672-16-G00	双钢丝式环箍 16 Clamp	4	
14	15-341000	燃油箱盖组件 Cover of fuel case	1	
15	15-340001	密封垫 Seal gasker	1	
16	G001235-002002P4-00	O型密封圈 20×2.4 O-ring	1	2004.7—

图 24
Fig.24

动力系统
Drive system

2006.02--

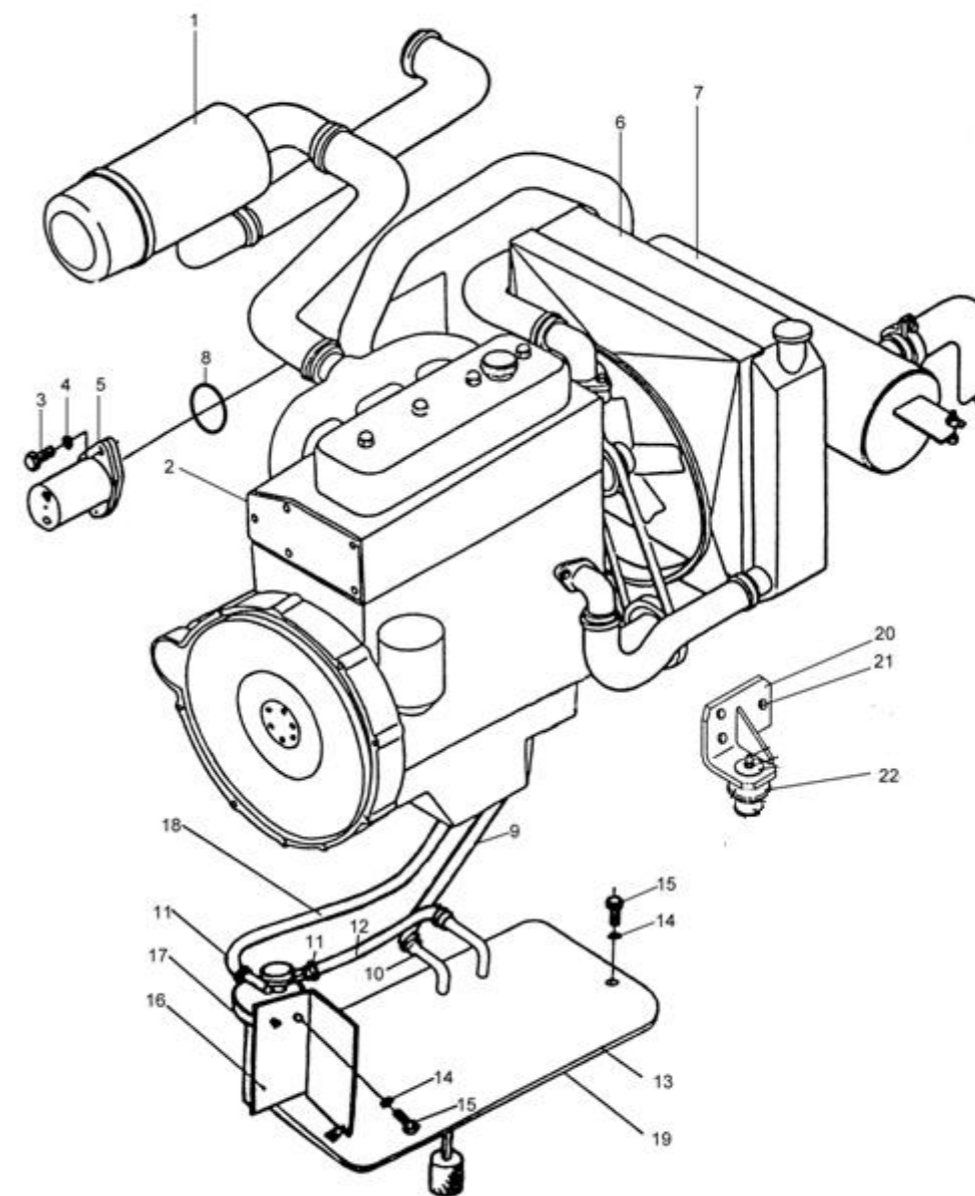


图 24
Fig.24

动力系统
Drive system

2006.02--

©CPC10~18HW9

ⒹCPCD10~18HW9

序号 Item	代 号 Part No.	名 称 Description	数量 Q' ty	备注或适用车型 Remarks series No.
1	15DHW9-310000	进气系统 Air inlet system	1	
2	C240PKJ-20	柴油机 Diesel engine	1	ISUZU
3		螺栓 Screw	2	C240PKJ
4		垫圈 10 Washer	2	C240PKJ
5	CBHZG-F25-A1 ΦL	液压泵 Hydraulic pump	1	
6	15DHW9-330000	冷却系统 Cooling system	1	
7	15DHW9-320000	排气系统 Exhaust system	1	
8	AS568-236-G00	O型密封圈 AS568-236 O-ring	1	
9	30DHBW9*340003	输油胶管Φ8×Φ16.5 Rubber hose	1	L=500
10	Q672-16-G00	双钢丝环箍 16 Clamp	2	
11	Q672-18-G00	双钢丝环箍 18 Clamp	2	
12	15DHW9*340002	输油胶管Φ8×Φ16.5 Rubber hose	1	L=700
13	30DHBW9-341000	垫片 Washer	1	
14	GB93-87	垫圈 8 Washer	10	
15	GB5783-86	螺栓 M8×25 Bolt	10	
16	15DHW9-340001	电器安装板 Bracket	1	
17	7LK	柴油滤清器总成 Fuel strainer ass'y	1	ISUZU
18	30DHW9*340001	输油胶管Φ8×Φ16.5 Rubber hose	1	L=1000
19	15340001	密封垫 Seal gasket	1	
20	15DHW9-301000A	发动机左支架 Engine bracket left	1	

注：适用 2006 年 1 月-2 月的 CPC10-18HW9、CPCD10-18HW9。

图 24
Fig.24

动力系统
Drive system

2006.02--

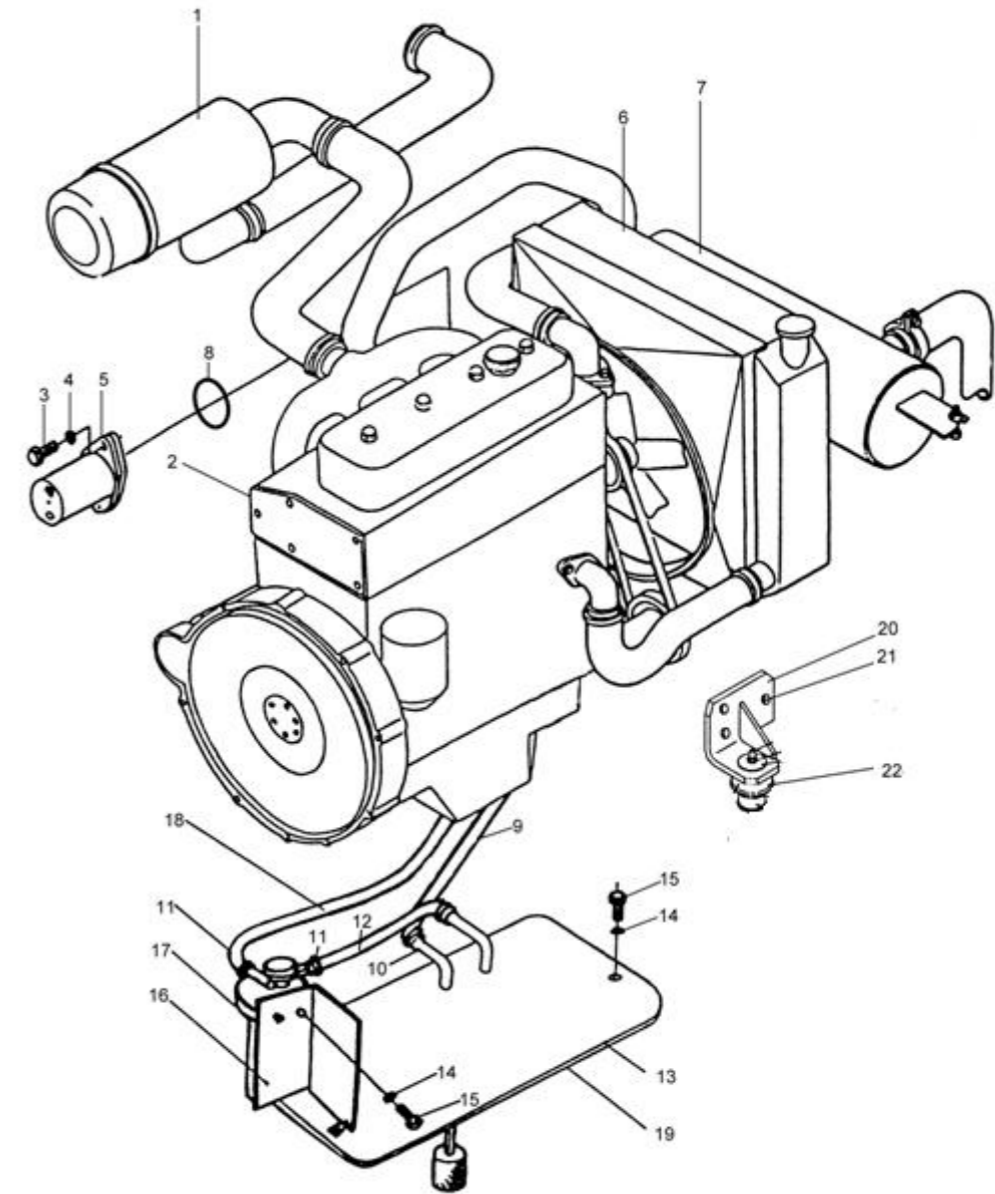


图 24
Fig.24

动力系统
Drive system

2006.02--

© CPC10~18HW9

Ⓓ CPCD10~18HW9

序号 Item	代 号 Part No.	名 称 Description	数量 Q' ty	备注或适用车型 Remarks series No.
21	15DHW9-302000A	发动机右支架 Engine bracket right	1	
22	15DHW9-303000	缓冲垫总成 cushion	2	

图 25
Fig.25

动力系统
Drive system

2006.02--

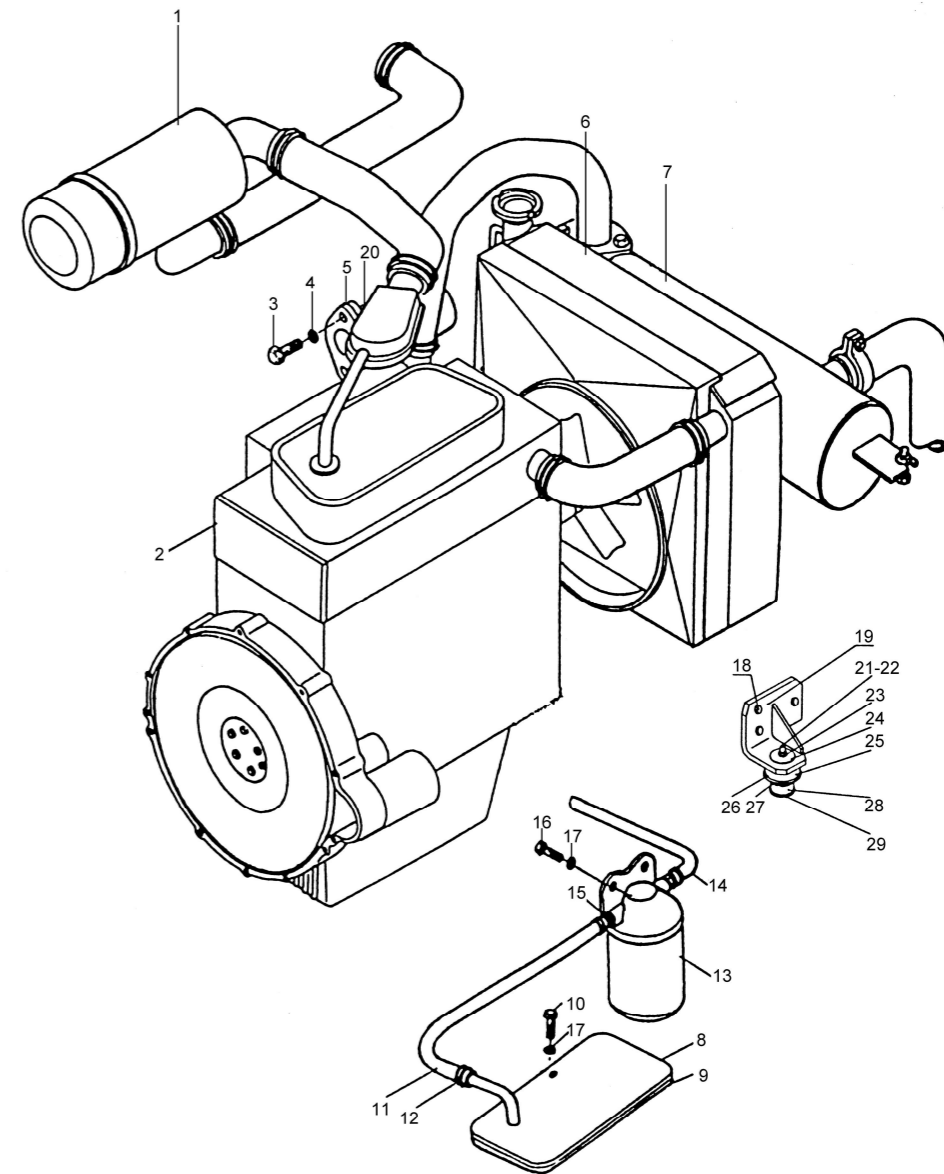


图 25
Fig.25

动力系统
Drive system

2006.02--

① CPCD10~18HW9

② CPQ10~18HW20

序号 Item	代号 Part No.	名称 Description	数量 Q'ty	备注或适用车型 Remarks series No.
1	15QDHW20-310000	进气系统 Air inlt system	1	
2	H20- II	汽油机 Gasoline engine	1	
3	GB5783-86	螺栓 M10×30 Screw	2	
4	GB93-87	垫圈 10 Washer	2	
5	CBT-F425-ALΦ	液压泵 Hydraulic pump	1	
6	15QDHW20-330000	冷却系统 Cooling system	1	
7	15QDHW20-320000	排气系统 Exhaust system	1	
8	15QDHW20-341000	燃油箱盖组件 Cover of fuel case	1	
9	15-340001	密封垫 Seal gasket	1	
10	GB5783-86	螺栓 M8×20 Bolt	10	
11	15QDHW20*340001	输油胶管Φ8×Φ16.5 Rubber hose	1	L=260
12	Q672	双钢丝环箍 18 Clamp	2	
13	282A16型	汽油滤清器 Gasoline filter	1	
14	15QDHW20*340002	输油胶管Φ8×Φ16.5 Rubber hose	1	L=2000
15	30QDEW11-160001	油管接头 Pipe connector	2	
16	GB5783-86	螺栓 M8×25 Bolt	2	
17	GB93-87	垫圈 8 Washer	2	
18	15QDHW20-301000	发动机左支架 Engine bracket left		
19	15QDHW20-302000	发动机右支架 Engine bracket right		
20	AS568-236-G00	O型密封圈 AS568-236 O-ring	1	
21	GB5782-86	螺栓 M10×110 Bolt	2	

图 25
Fig.25

动力系统
Drive system

2006.02--

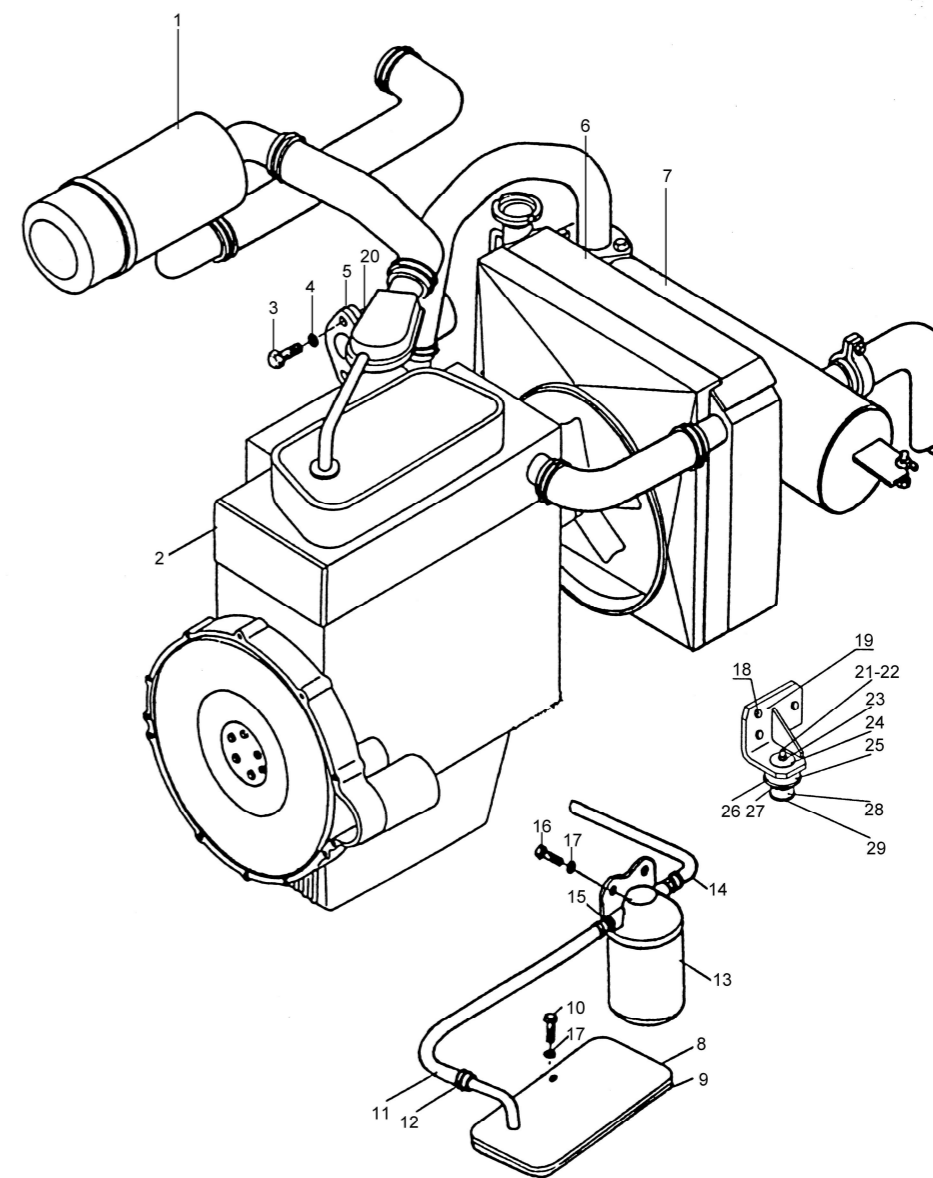


图 25
Fig.25

动力系统
Drive system

2006.02--

Ⓧ CPCD10~18HW9

Ⓧ CPQ10~18HW20

序号 Item	代 号 Part No.	名 称 Description	数量 Q' ty	备注或适用车型 Remarks series No.
22	30DHW15-302003A	管套 Tube	2	
23	GB6184-86	六角锁紧螺母 M10 Nut	2	
24	30DHW15-302001A	垫片 Shim	2	
25	30DHW15-302006A	橡胶垫 Buffet	2	H24C1-02001
26	30DHW15-302004A	垫片 Shim	2	
27	15DHW9-300001A	垫片 Shim	2	
28	30DHW15-302007A	橡胶垫 Buffet	2	A22A1-02011
29	15DHW9-300002A	垫片 Shim	2	

图 26
Fig.26

进气系统
Air intake system

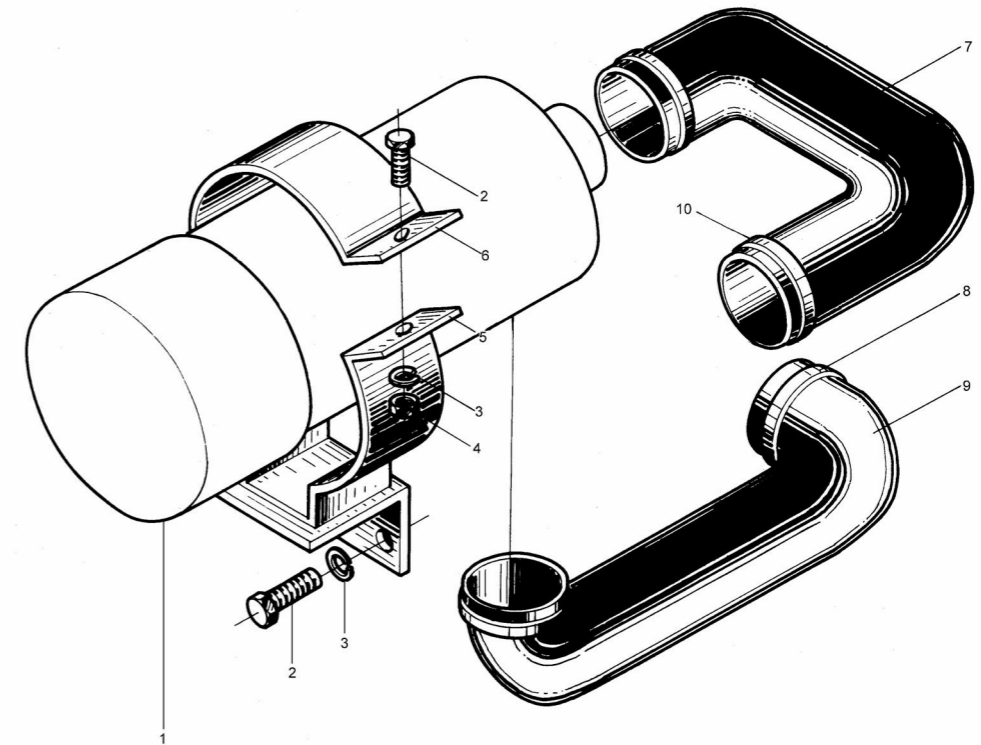


图 26
Fig.26

进气系统
Air intake system

Ⓐ CPC10~18HG26

Ⓑ CPCD10~18HG26

序号 Item	代 号 Part No.	名 称 Description	数量 Q' ty	备注或适用车型 Remarks series No.
1	KW1025A3	空气滤清器 Air cleaner	1	--2009.09
-	15-312000	空气滤清器 Air cleaner	1	2009.10--
2	GB5783-86	螺栓 M8×20 Bolt	4	
3	GB93-87	垫圈 8 Washer	4	
4	GB6170-86	螺母 M8 Nut	4	
5	15-311000	空滤器支架 Bracket	1	
6	15-310003	抱箍 Clamp	1	
7	15DHG26-310001	进气管 II Air intake pipe	1	-2006.3
-	15QDHW20-310001A	进气胶管 Air intake pipe	1	2006.4-
8	Q672	双钢丝式环箍 60 Clamp	3	-2006.2
-	Q672	双钢丝式环箍 65 Clamp	4	2006.3-
9	15-310001	进气管 Air intake pipe	1	--2009.09
-	15-310001A	进气管 Air intake pipe	1	2009.10--
10	Q672	双钢丝式环箍 70 Clamp	1	-2006.3

图 27
Fig.27

进气系统
Air intake system

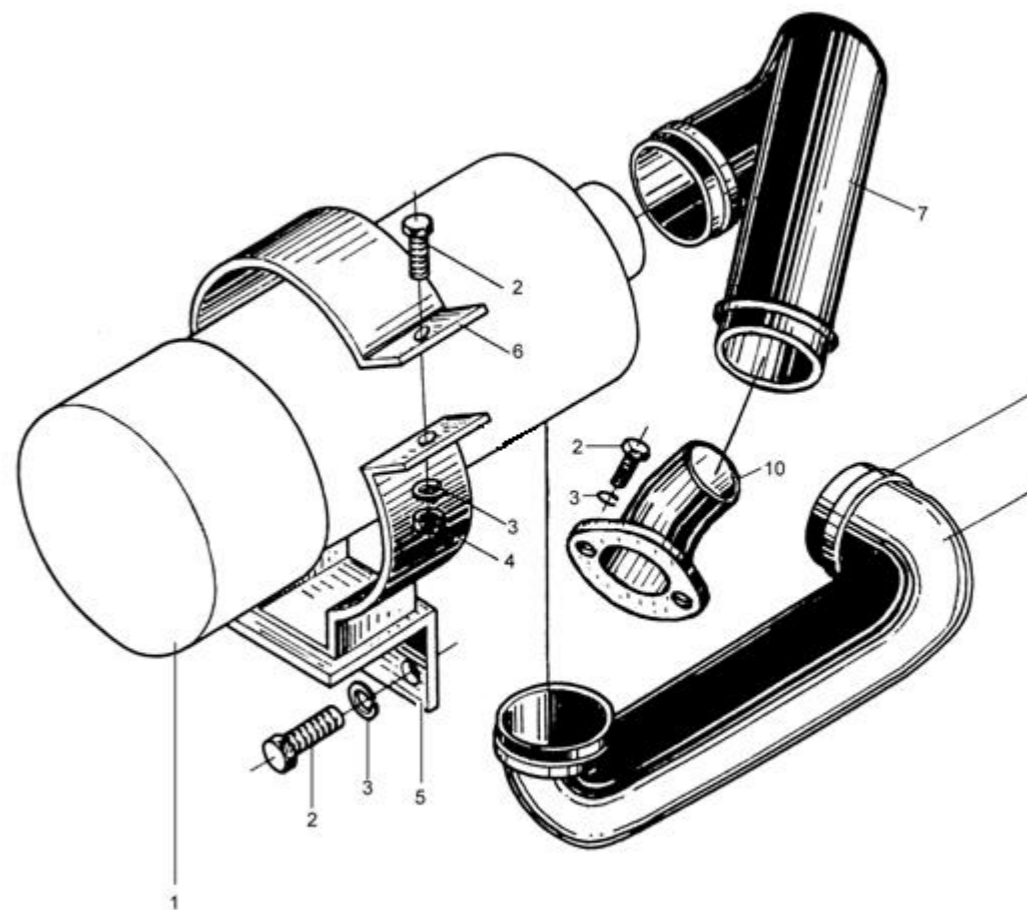


图 27
Fig.27

进气系统
Air intake system

©CPC10~18HW9

ⒹCPCD10~18HW9

序号 Item	代 号 Part No.	名 称 Description	数量 Q' ty	备注或适用车型 Remarks series No.
1	15-312000	空气滤清器 Air cleaner		
2	GB5783-86	螺栓 M8×20 Bolt		
3	GB93-87	垫圈 8 Washer		
4	GB6170-86	螺母 M8 Nut		
5	15-311000	空滤器支架 Bracket		
6	15-310003	抱箍 Clamp		
7	15DHW9-310002	进气管 II Air intake pipe		
8	Q672-60-G00	双钢丝式环箍 60 Clamp		
9	15DHW9-310001	进气管 I Air intake pipe		
10	15DHW9-311000	进气法兰 Frank		

图 28
Fig.28

进气系统
Air intake system

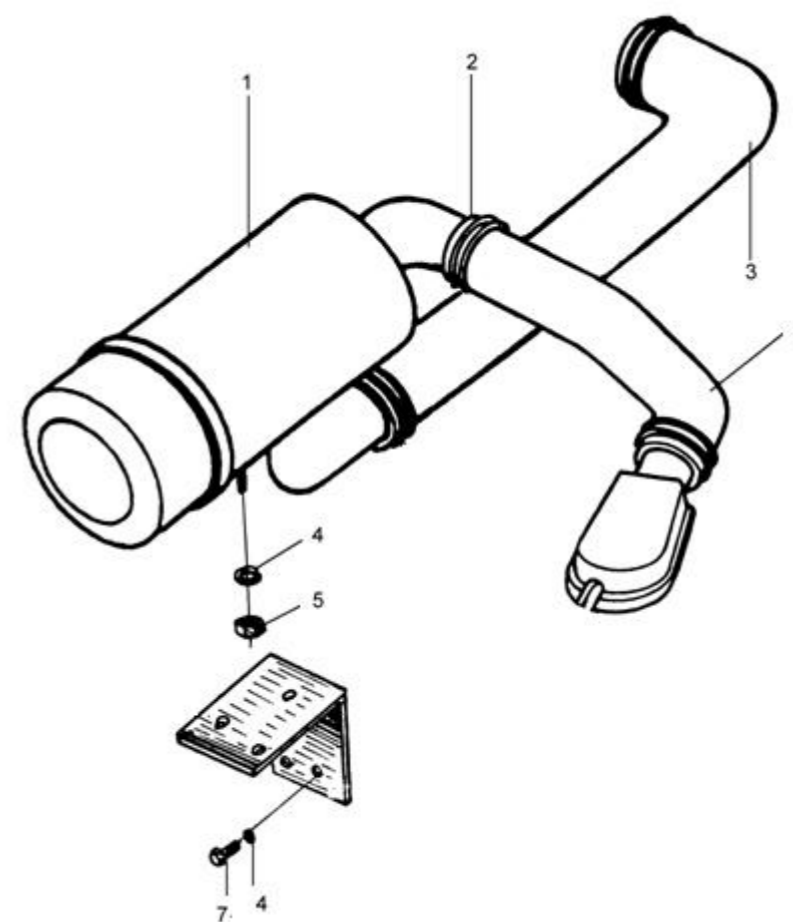


图 28
Fig.28

进气系统
Air intake system

Ⓔ CPQ10~18HW20

Ⓕ CPQD10~18HW20

序号 Item	代 号 Part No.	名 称 Description	数量 Q' ty	备注或适用车型 Remarks series No.
1	30QDHW20-311000	空气滤清器 Air cleaner	1	
2	Q672-65-G00	双钢丝环箍 65 Clip	4	
3	15-310001A	进气管 Air intake rubber pipe	1	
4	GB93-87	垫圈 8 Washer	5	
5	GB6170-86	螺母 M8 Nut	3	
6	15-311000	空滤器支架 Bracket	1	
7	GB5783-86	螺栓 M8×20 Bolt	2	
8	15QDHW20-310001	进气胶管 Air intake pipe	1	

图 29
Fig.29

排气系统
Exhaust system

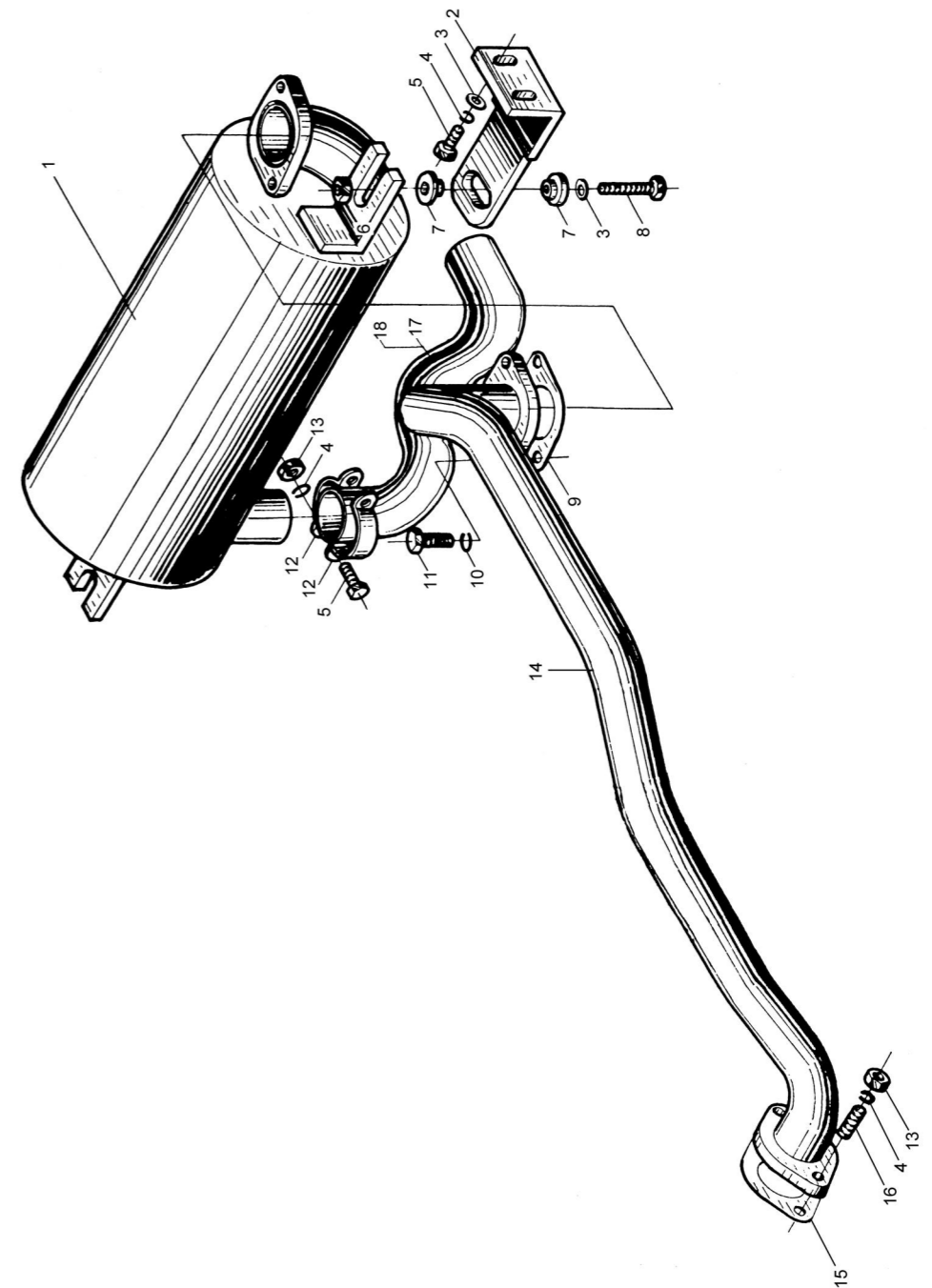


图 29
Fig.29

排气系统
Exhaust system

Ⓐ CPC10~18HG26

Ⓑ CPCD10~18HG26

序号 Item	代 号 Part No.	名 称 Description	数量 Q' ty	备注或适用车型 Remarks series No.
1	15-322000	消声器总成	1	
2	15-320001	消声器支架	2	
3	GB96-85	垫圈 8	6	
4	GB93-87	垫圈 8	8	
5	GB5783-86	螺栓 M8×25	6	
6	GB1337-77	螺母 M8	2	
7	30DH-322000	环状减震器	4	
8	GB5782-86	螺栓 M8×50	2	
9	3E-130001	垫片	1	
10	GB93-87	垫圈 10	2	
11	GB5783-86	螺栓 M10×30	2	
12	50CDA-320002	排气管管箍	1	
13	GB6170-86	螺母 M8	4	
14	15DHG26-321000	排气管	1	
15	15DHG26-320001	排气管垫片	1	
16	GB898-88	螺栓 AM8-M8×25	2	
17	15-323000	排气尾管	1	用于 1.5 吨、 1.8 吨叉车
18	15-324000	排气尾管	1	用于 1 吨叉车

图 30
Fig.30

排气系统
Exhaust system

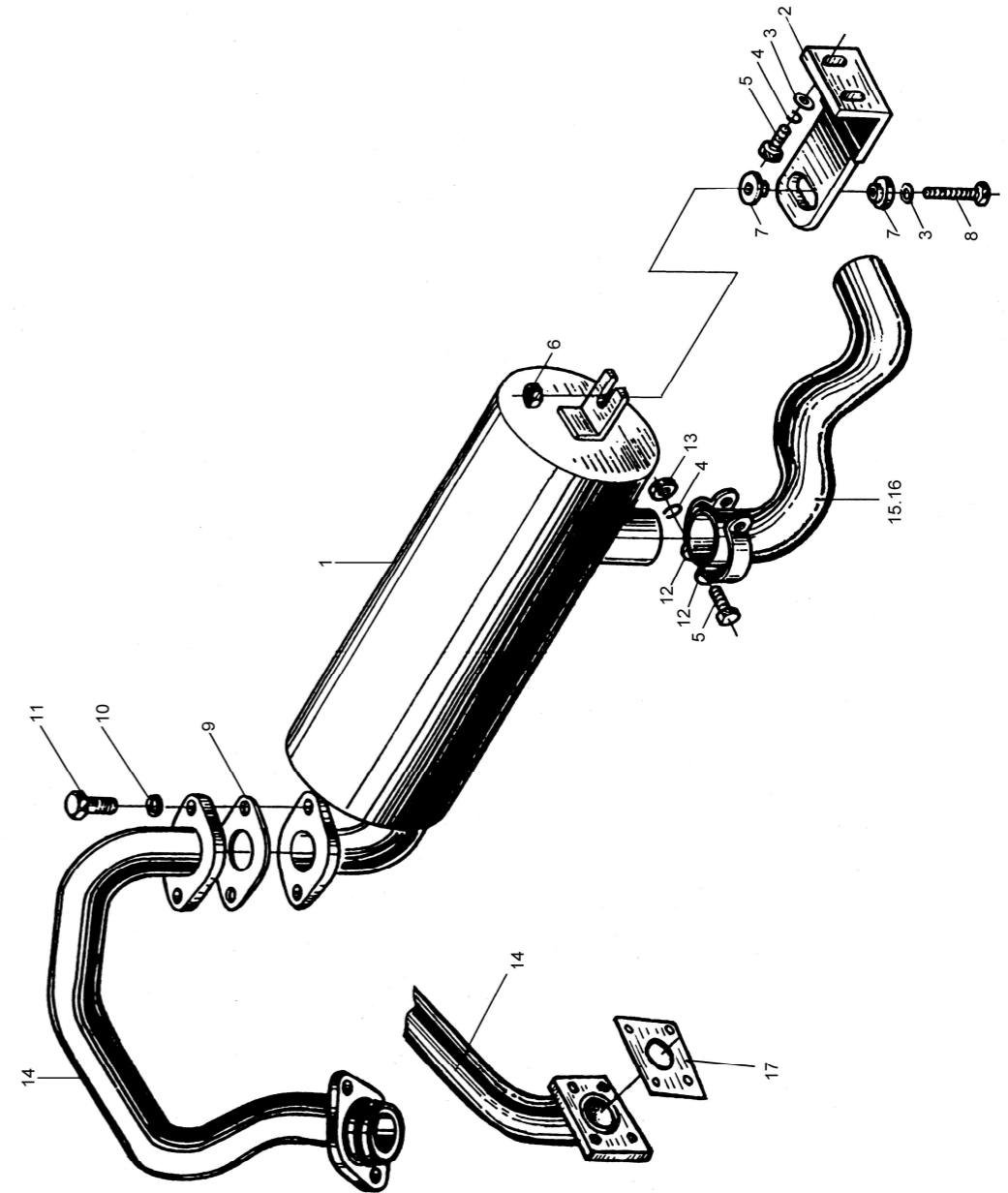


图 30
Fig.30

排气系统
Exhaust system

© CPC10~18HW9 ① CPCD10~18HW9 ② CPQ10~18HW20 ③ CPQD10~18HW20

序号 Item	代 号 Part No.	名 称 Description	数量 Q' ty	备注或适用车型 Remarks series No.
1	15QDHW20-322000	消声器总成	1	
2	15-320001	消声器支架	2	
3	GB96-85	垫圈 8	6	
4	GB93-87	垫圈 8	6	
5	GB5783-86	螺栓 M8×25	6	
6	GB1337-77	螺母 M8	2	
7	30DH-322000	环状减震器	4	
8	GB5782-86	螺栓 M8×50	2	
9	3E-130001	垫片	1	
10	GB93-87	垫圈 10	2	
11	GB5783-86	螺栓 M10×30	2	
12	50CDA-320002	排气管管箍	1	
13	GB6170-86	螺母 M8	2	
14	15DHW9-321000	排气管	1	© ①
	15QDHW20-321000	排气管	1	② ③
15	15-323000	排气尾管	1	1.5t-1.8t
16	15-324000	排气尾管	1	1t
17	30DHBW4-320001	垫片 δ 1.75	1	© ①

图 31
Fig.31

冷却系统
Cooling system

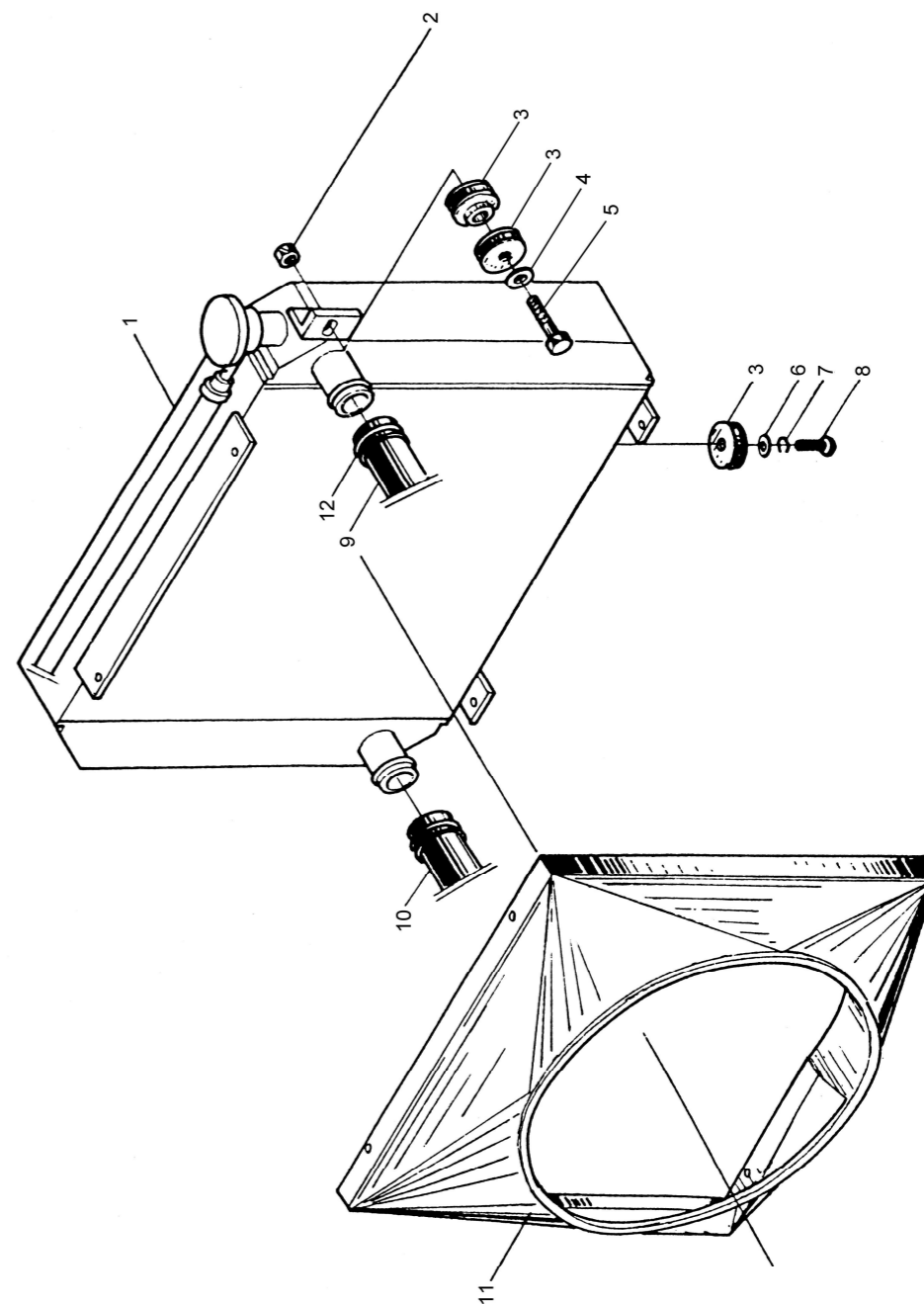


图 31
Fig.31

冷却系统
Cooling system

- Ⓐ CPC10~18HG26 Ⓑ CPCD10~18HG26 Ⓒ CPC10~18HW9
 Ⓓ CPCD10~18HW9 Ⓔ CPQ10~18HW20 Ⓕ CPQD10~18HW20

序号 Item	代 号 Part No.	名 称 Description	数量 Q' ty	备注或适用车型 Remarks series No.
1	15-332000	散热器总成	1	Ⓐ Ⓔ
-	15D-332000	散热器总成	1	Ⓑ Ⓕ
-	15HW9-332000	散热器总成	1	Ⓒ
-	15DHW9-332000	散热器总成	1	Ⓓ
2	GB1337-77	螺母 M8	2	
3	30DH-332000	环状减震器	6	
4	GB97.1-85	垫圈 8	2	
5	GB5782-86	螺栓 M8×50	2	
6	GB97.1-85	垫圈 6	2	
7	GB93-87	垫圈 6	2	
8	GB67-85	螺钉 M6×12	2	
9	15DHG26-330001	水箱胶管	1	Ⓐ Ⓑ
-	15DHW9-330001	水箱胶管	1	Ⓒ Ⓓ
-	15QDHW20-330001	水箱胶管	1	Ⓔ Ⓕ
10	15DHG26-330002	水箱胶管	1	Ⓐ Ⓑ
-	15DHW9-330002	水箱胶管	1	Ⓒ Ⓓ
-	15QDHW20-330002	水箱胶管	1	Ⓔ Ⓕ
11	15DHG26-331000	护风圈总成	1	Ⓐ Ⓑ
-	15DHW9-331000	护风圈总成	1	Ⓒ Ⓓ
-	15QDHW20-331000	护风圈总成	1	Ⓔ Ⓕ
12	Q672-46-G00	双钢丝环箍 46	4	Ⓐ Ⓑ
13	Q672-52-G00	双钢丝环箍 52	4	Ⓒ Ⓓ Ⓔ Ⓕ

图 32
Fig.32

车身系统(一)
Truck body system (I)

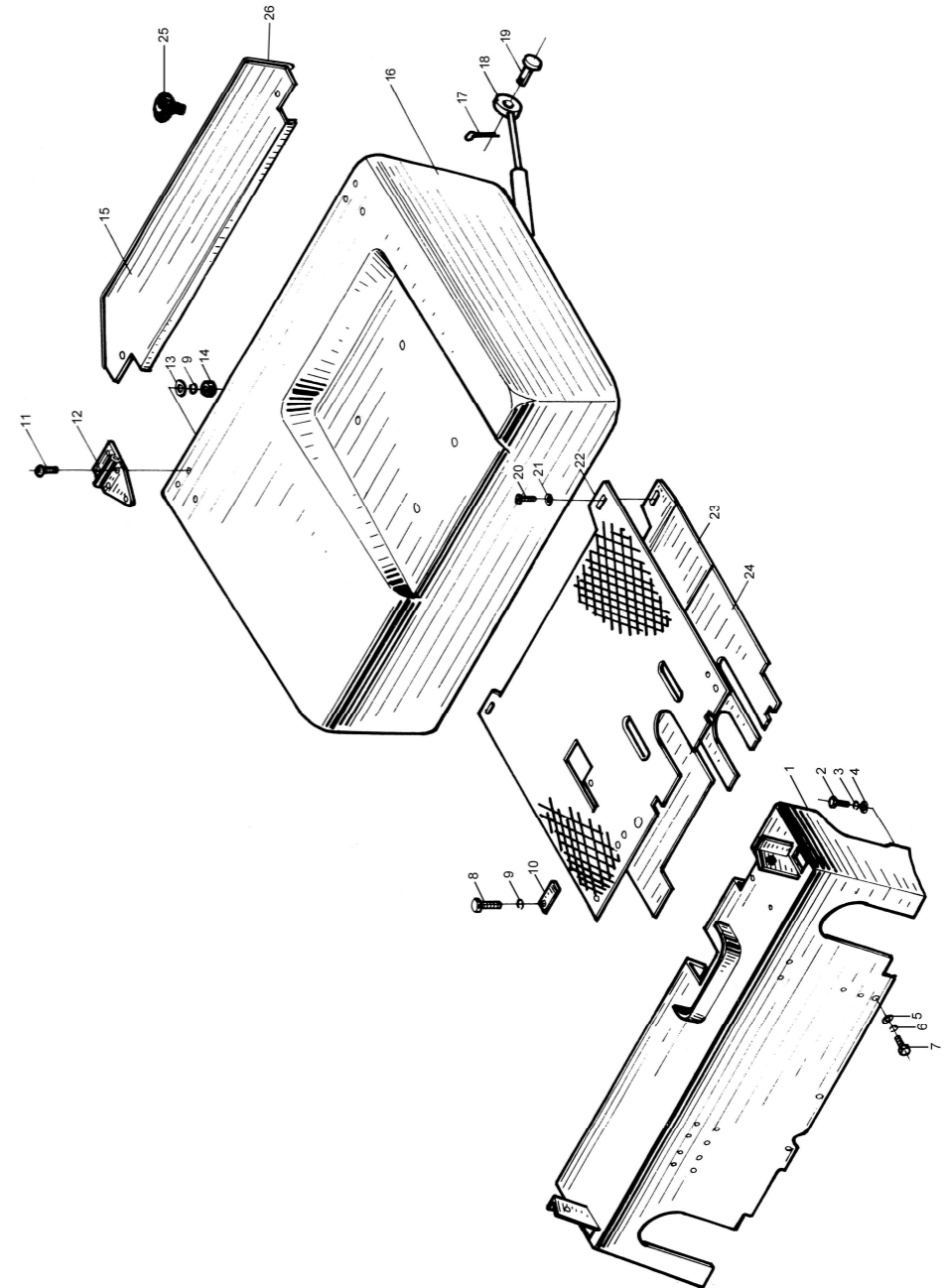


图 32
Fig.32

车身系统(一)
Truck body system (I)

- Ⓐ CPC10~18HG26 Ⓑ CPCD10~18HG26 Ⓒ CPC10~18HW9
 Ⓓ CPCD10~18HW9 Ⓔ CPQ10~18HW20 Ⓕ CPQD10~18HW20

序号 Item	代 号 Part No.	名 称 Description	数量 Q' ty	备注或适用车型 Remarks series No.
1	15-420000	仪表架 Instrument frame	1	Ⓐ Ⓒ Ⓔ
	15D-420000	仪表架 Instrument frame	1	Ⓑ Ⓓ Ⓕ
2	GB5783-86	螺栓 M12×20 Bolt	2	
3	GB93-87	垫圈 12 Washer	8	
4	GB96-85	垫圈 12 Washer	2	
5	GB96-85	垫圈 10 Washer	3	
6	GB93-87	垫圈 10 Washer	3	
7	GB5783-86	螺栓 M10×20 Bolt	3	
8	GB5783-86	螺栓 M8×20 Bolt	2	
9	GB93-87	垫圈 8 Washer	13	
10	GB97.1-85	垫圈 8 Washer	2	
11	GB820-85	螺钉 M8×40 Screw	10	
12	15-401000	铰链 Hinge	2	
13	GB97.1-85	垫圈 8 Washer	11	
14	GB6170-86	螺母 M8 Nut	10	
15	15-400001	水箱罩 Cover of radiator	1	
16	15-430000	机罩 Engine hood	1	Ⓐ Ⓑ
	15QDHW20-430000	机罩 Engine hood	1	Ⓒ Ⓓ Ⓔ Ⓕ
17	GB91-86	销 3×20 Pin	2	
18	HSD495×160×55	气弹簧 Spring	1	

图 32
Fig.32

车身系统
Truck body system

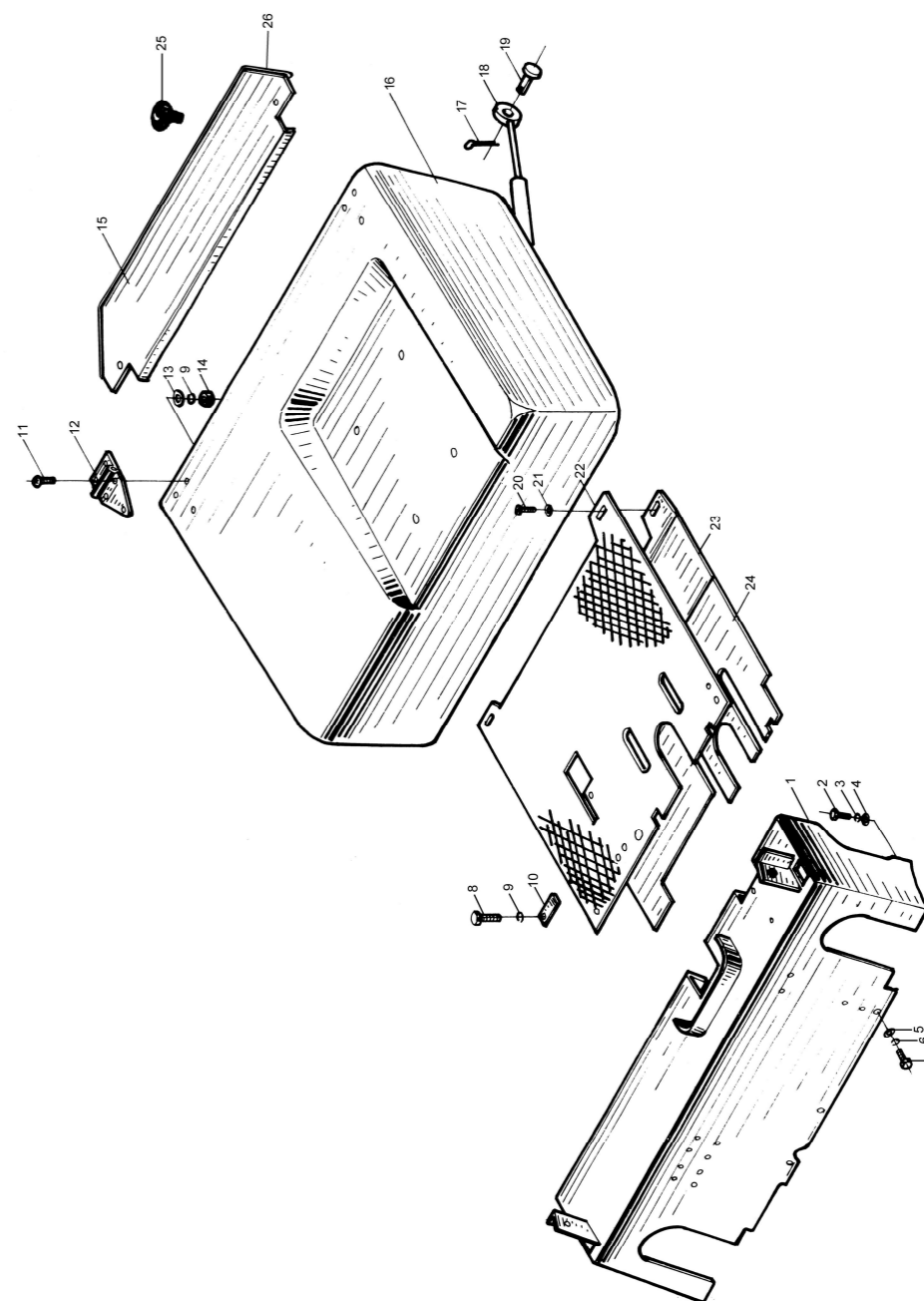


图 32
Fig.32

车身系统 (一)
Truck body system (I)

- Ⓐ CPC10~18HG26 Ⓑ CPCD10~18HG26 Ⓒ CPC10~18HW9
 Ⓓ CPCD10~18HW9 Ⓔ CPQ10~18HW20 Ⓕ CPQD10~18HW20

序号 Item	代 号 Part No.	名 称 Description	数量 Q' ty	备注或适用车型 Remarks series No.
19	GB882-86	销轴 B8×22 Pin shaft	1	
20	GB68-85	螺钉 M8×16 Screw	2	
21	30PE-400003	垫圈 Washer	2	
22	15-400003	橡胶垫 Rubber gasket	1	Ⓐ Ⓒ Ⓔ
	15D-400001	橡胶垫 Rubber gasket	1	Ⓑ Ⓓ Ⓕ
23	15-450000	后底板组件 Floor board, rear	1	Ⓐ Ⓒ Ⓔ
	15D-450000	后底板组件 Floor board, rear	1	Ⓑ Ⓓ Ⓕ
24	15-440000	前底板组件 Floor board, front	1	Ⓐ Ⓒ Ⓔ
	15D-440000	前底板组件 Floor board, front	1	Ⓑ Ⓓ Ⓕ
25	30DH-400014A	把手 Knob	2	
26	15*400001	车门密封条 Door seal	1	2007.3—

图 33
Fig.33

车身系统(二)
Truck body system (II)

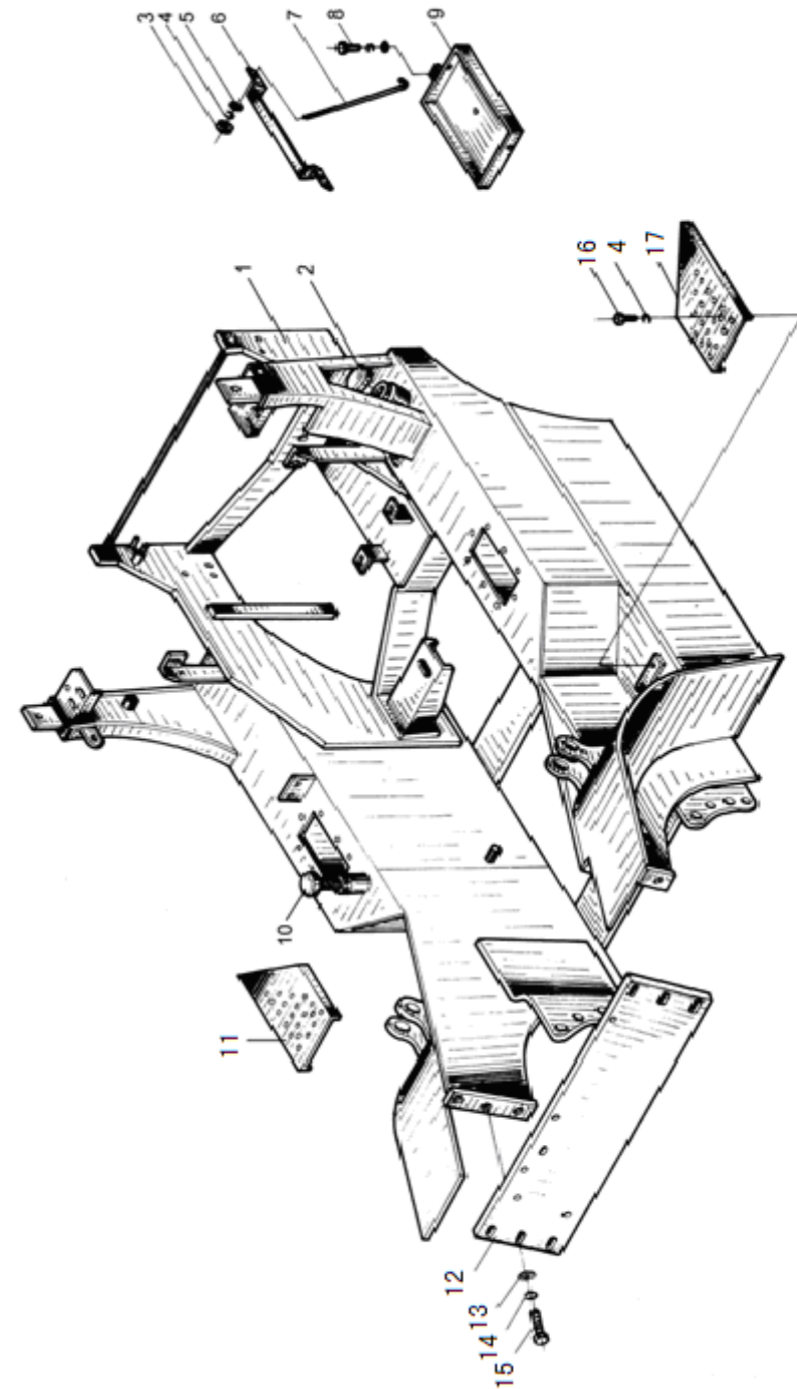


图 33
Fig.33

车身系统(二)
Truck body system (II)

Ⓐ CPC10~18HG26 Ⓑ CPCD10~18HG26 Ⓒ CPC10~18HW9
Ⓓ CPCD10~18HW9 Ⓔ CPQ10~18HW20 Ⓕ CPQD10~18HW20

序号 Item	代 号 Part No.	名 称 Description	数量 Q' ty	备注或适用车型 Remarks series No.
1	15-410000	车架	1	Ⓐ Ⓑ
	15QDHW20-410000	车架	1	Ⓒ Ⓓ Ⓔ Ⓕ
2	3E-406000	燃油箱盖总成	1	—2005.5
2	N163-341000-G00	燃油箱盖	1	2006.5—
3	GB6170-86	螺母 M6	2	
4	GB93-87	垫圈 6	2	
5	GB97.1-85	垫圈 6	2	
6	15-403000	角钢	1	
7	15-400005	拉杆	2	
8	GB5783-86	螺栓 M8×16	1	
9	15-460000	电瓶盒	1	
10	3-40-00-01	旋盖	1	—2005.4
10	30DH-403000A	油尺	1	2005.5—
11	25DE-552	滤油器	1	—2005.5
12	15-400002	右踏板	1	—2007.3
11	R450-45000-000	踏板组件	1	2007.3—
12	15-402000	横梁	1	
13	GB97.1-85	垫圈 12	6	
14	GB93-87	垫圈 12	6	
15	GB5783-86	螺栓 M12×30	6	
16	GB9074.14-88	螺栓组合件M8×16	6	
17	R450-450001-000	左踏板	1	

图 34
Fig.34

护顶架
Overhead guard

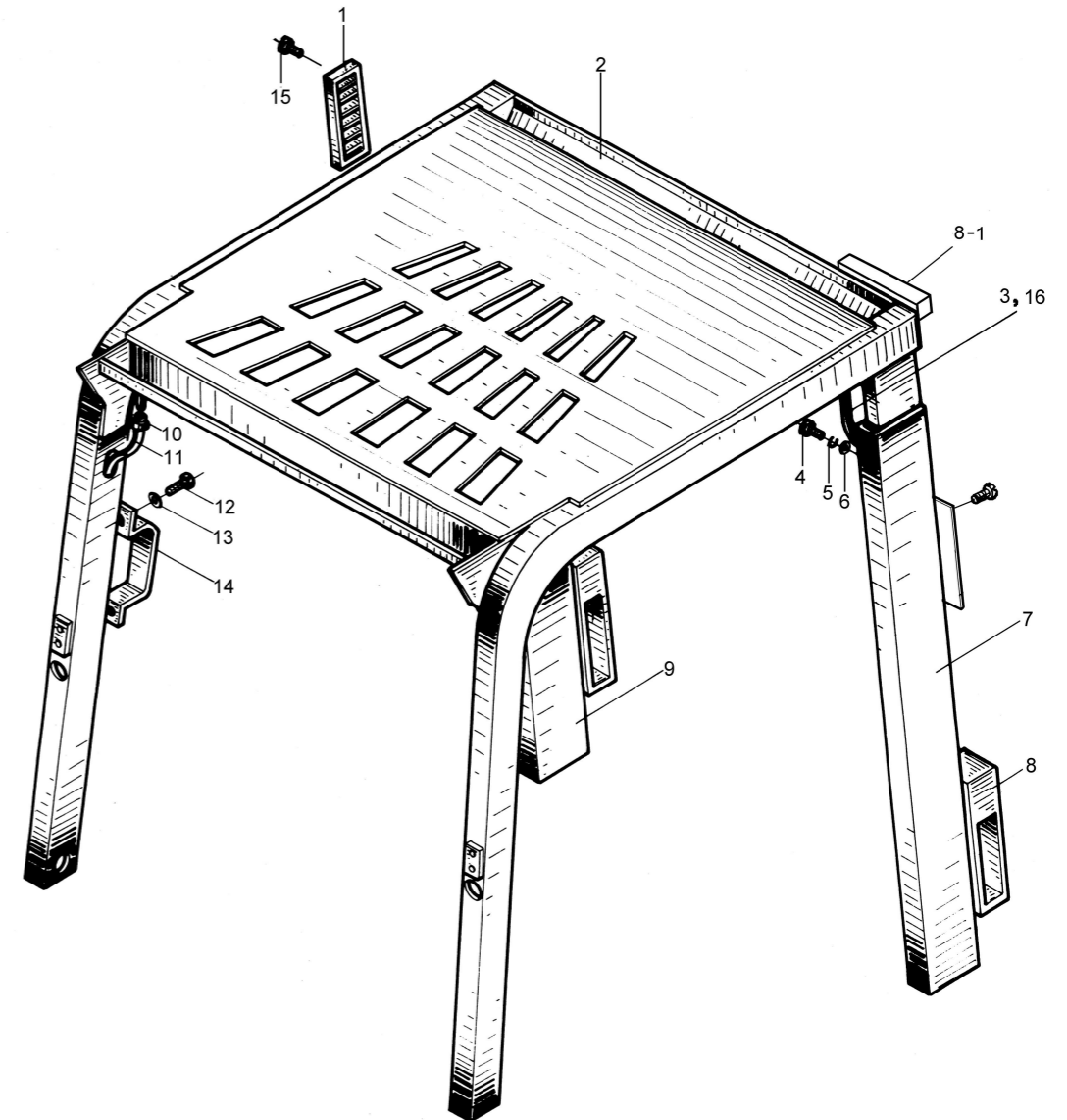


图 34
Fig.34

护顶架
Overhead guard

序号 Item	代 号 Part No.	名 称 Description	数量 Q' ty	备注或适用车型 Remarks series No.
1	N163-800001-000	盖板 Cover	1	
2	15-801000	顶架 Upper frame	1	
3	N163-800002-000	胶管 Rubber pipe	1	2005.12—
4	GB5783-86	螺栓 M12×30 Bolt	6	
5	GB93-87	垫圈 12 Washer	6	
6	GB97.1-85	垫圈 12 Washer	6	
7	15-800001	左后支撑 Right rear support	1	
8	30DH-800002	后灯架 Rear lamp support	2	—2005.11
8-1	R960-820004-000	后灯架 Rear lamp support	2	2005.12—
9	15-800002	右后支撑 Left rear support	1	
10	Q67211	管夹 Clip	2	—2005.11
11	15*800002	右水管 Φ8×Φ11 L=1200 Right water pipe	1	—2005.11
12	GB9074.4-88	螺钉组合件 M5×25 Screw	4	2005.12—
13	GB97.1-85	垫圈 5 Washer	2	—2005.11
14	A-019901-G00	扶手 Arm rest	2	2005.12—
15	GB818-85	螺钉 M5×12 Screw	3	
16	NO.0-G00	管箍 Clip	1	2005.12—

图 35
Fig.35

行车制动离合操纵
Clutch and brake control

2006.01--

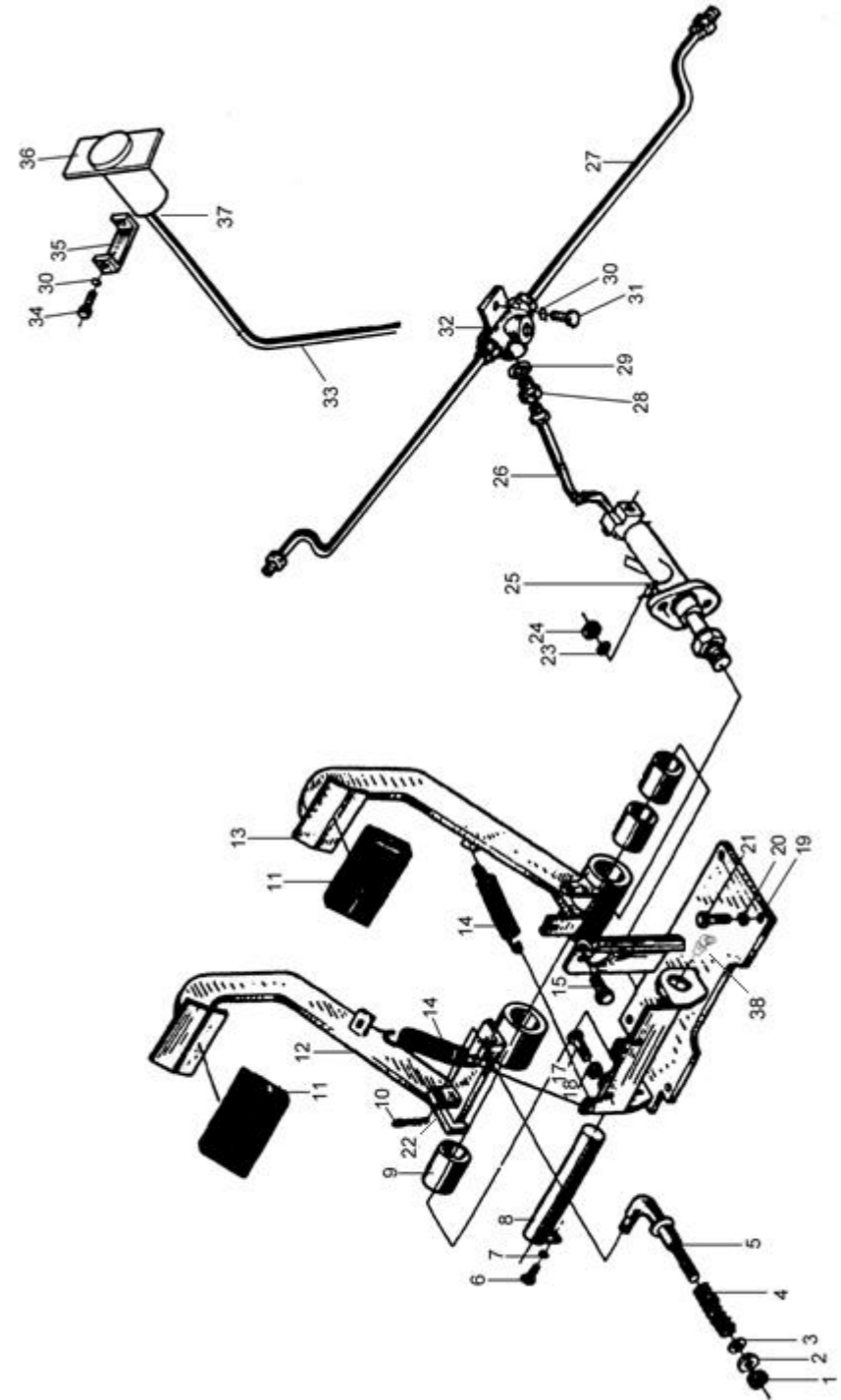


图 35
Fig.35

行车制动离合操纵
Clutch and brake control

2006.01--

Ⓐ CPC10~18HG26 Ⓒ CPC10~18HW9 Ⓔ CPQ10~18HW20

序号 Item	代 号 Part No.	名 称 Description	数量 Q' ty	备注或适用车型 Remarks series No.
1	GB6171-86	螺母 M10×1	2	
2	30HB-511002	球形螺母	1	
3	GB96-85	垫圈 10	1	
4	30HB-511003	压缩弹簧	1	
5	30HB-511600	拉杆	1	
6	GB5783-86	螺栓 M6×15	1	
7	GB93-87	垫圈 6	1	
8	15-511300A	销轴	1	
9	N163-514001-000	套	4	
10	GB91-86	销 3.2×25	1	
11	N163-512001-000	踏板垫	2	
12	15-511100A	离合踏板	1	
13	15-511200A	制动踏板	1	
14	30HB-511004	拉簧	2	
15	GB5783-86	螺栓 M10×30	2	
17	GB5783-86	螺栓 M8×30	2	
18	GB6170-86	螺母 M8	3	
19	15-511400A	支架	1	
20	GB93-87	垫圈 10	4	
21	GB5783-86	螺栓 M10×30	4	
22	GB97.1-85	垫圈10	2	

注：2005 年 9-12 月后产品适用该结构。

图 35
Fig.35

行车制动离合操纵
Clutch and brake control

2006.01--

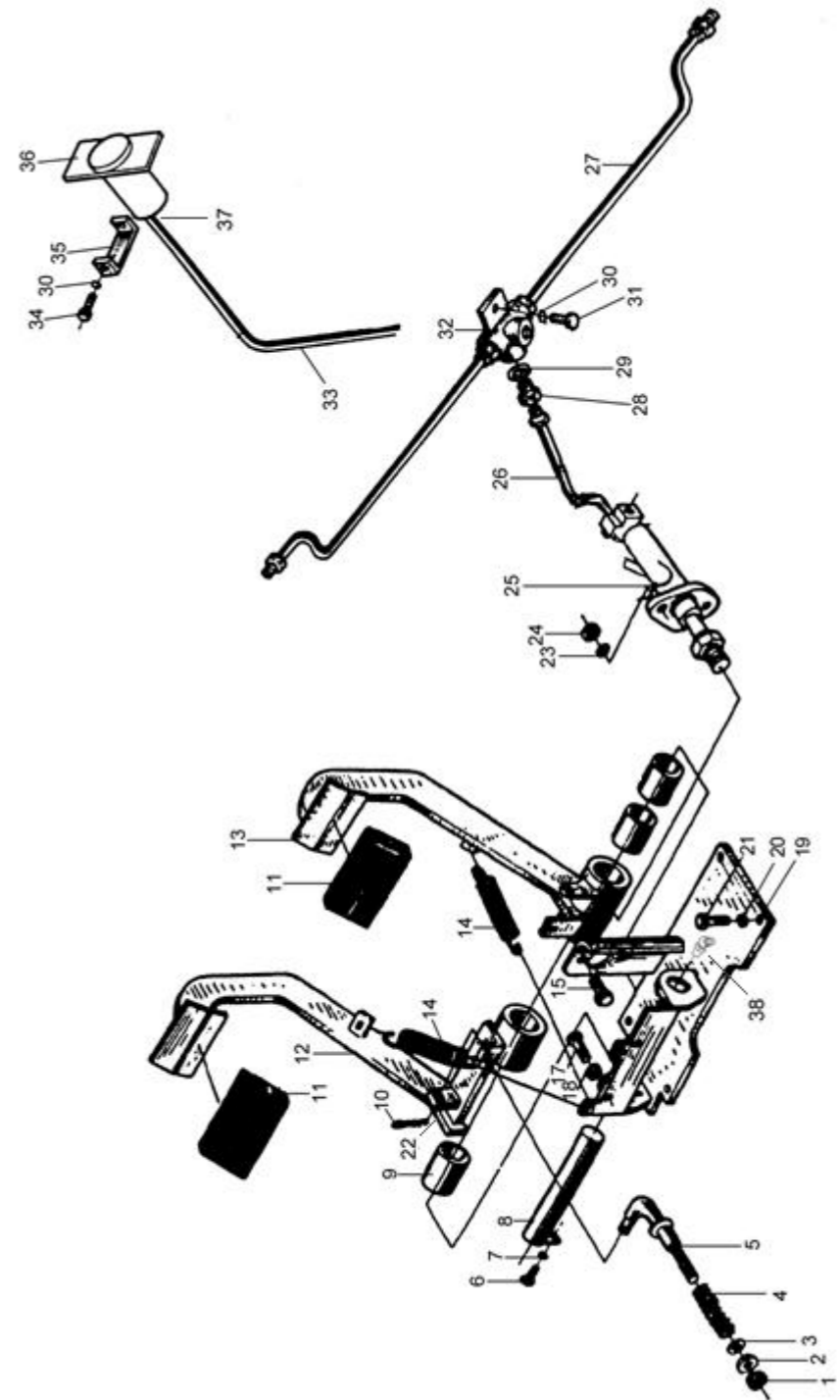


图 35
Fig.35

行车制动离合操纵
Clutch and brake control

2006.01--

Ⓐ CPC10~18HG26

Ⓒ CPC10~18HW9

Ⓔ CPQ10~18HW20

序号 Item	代 号 Part No.	名 称 Description	数量 Q' ty	备注或适用车型 Remarks series No.
23	GB93-87	垫圈 10 Washer	2	
24	GB6170-86	螺母 M10 Nut	2	
25	15-511500	制动总泵总成 Brake pump assembly	1	
26	15-513000	油管 Pipe	1	
27	15-514000	制动分油管总成 Brake pipe assembly	2	
28	3E-520002	管接头 Connector	3	
29	JB982-77	垫圈 12 Washer	3	
30	GB93-87	垫圈 8 Washer	3	
31	GB5783-86	螺栓 M8×20 Bolt	1	
32	3-52-00-03	四通接头 Four-way connector	1	
33	15*510004	低压胶管 10 Pip	1	
34	GB5783-86	螺栓 M8×16 Bolt	2	
35	15-510003	支架 Bracket	1	
36	H510-500001-W00	双腔储油杯 Oil cup	1	
37	Q672-18-G00	双钢丝环箍18 Clamp	2	
38	GB1152-89	油杯M6 Oil grease	1	

注：2006年1月后的叉车适用该结构。

图 36
Fig.36

离合与制动操纵总成
Clutch and brake control assembly

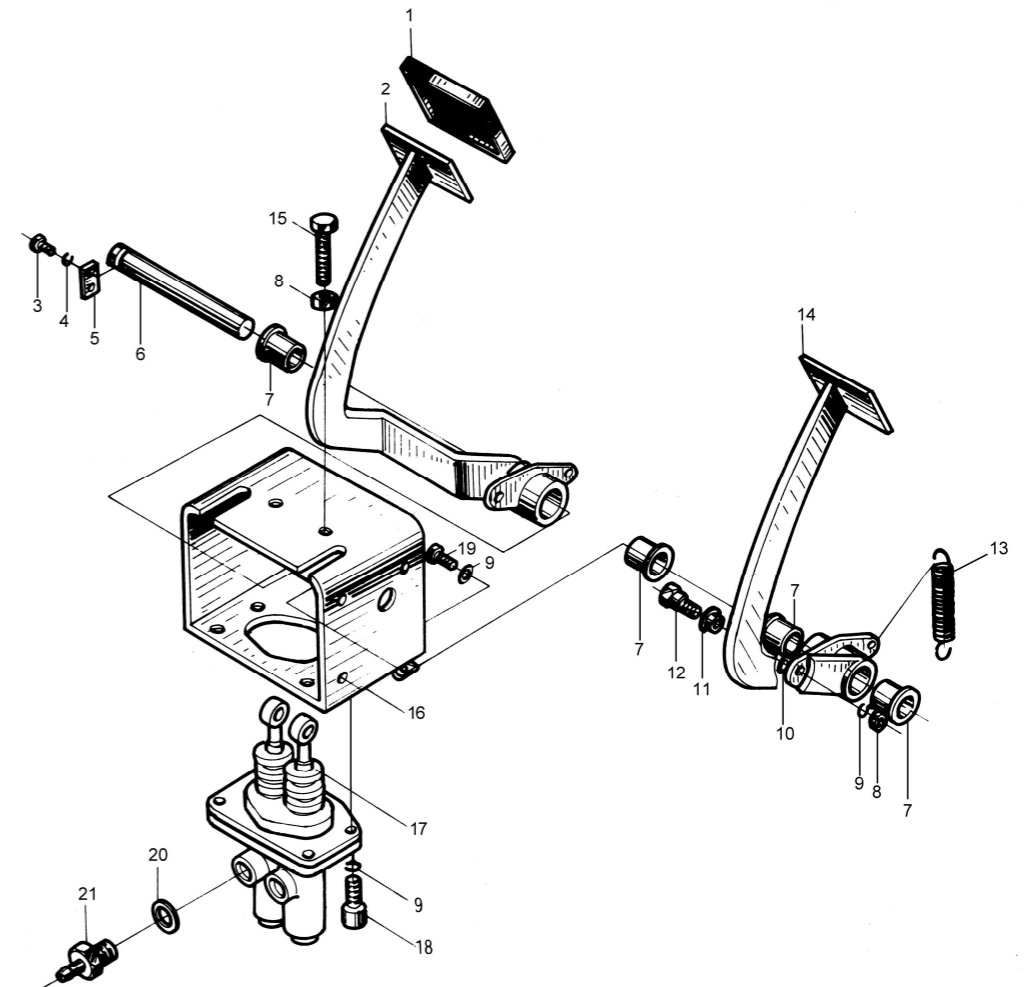


图 36
Fig.36

离合与制动操纵总成
Clutch and brake control assembly

Ⓐ CPC10~18HG26 Ⓒ CPC10~18HW9 Ⓔ CPQ10~18HW20

序号 Item	代 号 Part No.	名 称 Description	数量 Q' ty	备注或适用车型 Remarks series No.
1	30DH-510001	踏板垫 Pedal gasket	2	
2	15-511100	制动器踏板 Brake pedal	1	
3	GB67-87	螺钉 M6×10 Screw	2	
4	GB93-87	垫圈 6 Washer	2	
5	3-52-40-01	固定板 Plate	1	
6	30H-511001	轴 Shaft	1	
7	3-52-41-05	套 Sleeve	4	
8	GB6170-86	螺母 M10 Nut	4	
9	GB93-87	垫圈 10 Washer	10	
10	GB97.1-85	垫圈 10 Washer	2	
11	3-52-40-05	套 Sleeve	2	
12	3-52-40-04	偏心轴 Eccentric shift	2	
13	25DE-61-8	弹簧 Spring	1	
14	15-511200	离合器踏板 Clutch plate	1	
15	GB5783-86	螺栓 M10×55 Bolt	2	
16	30H-511200	支架 Bracket	1	
17	3E*522600	制动器与离合总泵总成 Brake and clutch pump assembly	1	
18	GB70-85	螺钉 M10×30 Screw	4	
19	GB5783-86	螺栓 M10×20 Bolt	4	
20	JB982-77	垫圈 22 Washer	2	
21	3DE-522001	管接头 Connector	2	

图 37
Fig.37

加速停车操纵
Acceleration and stopping control

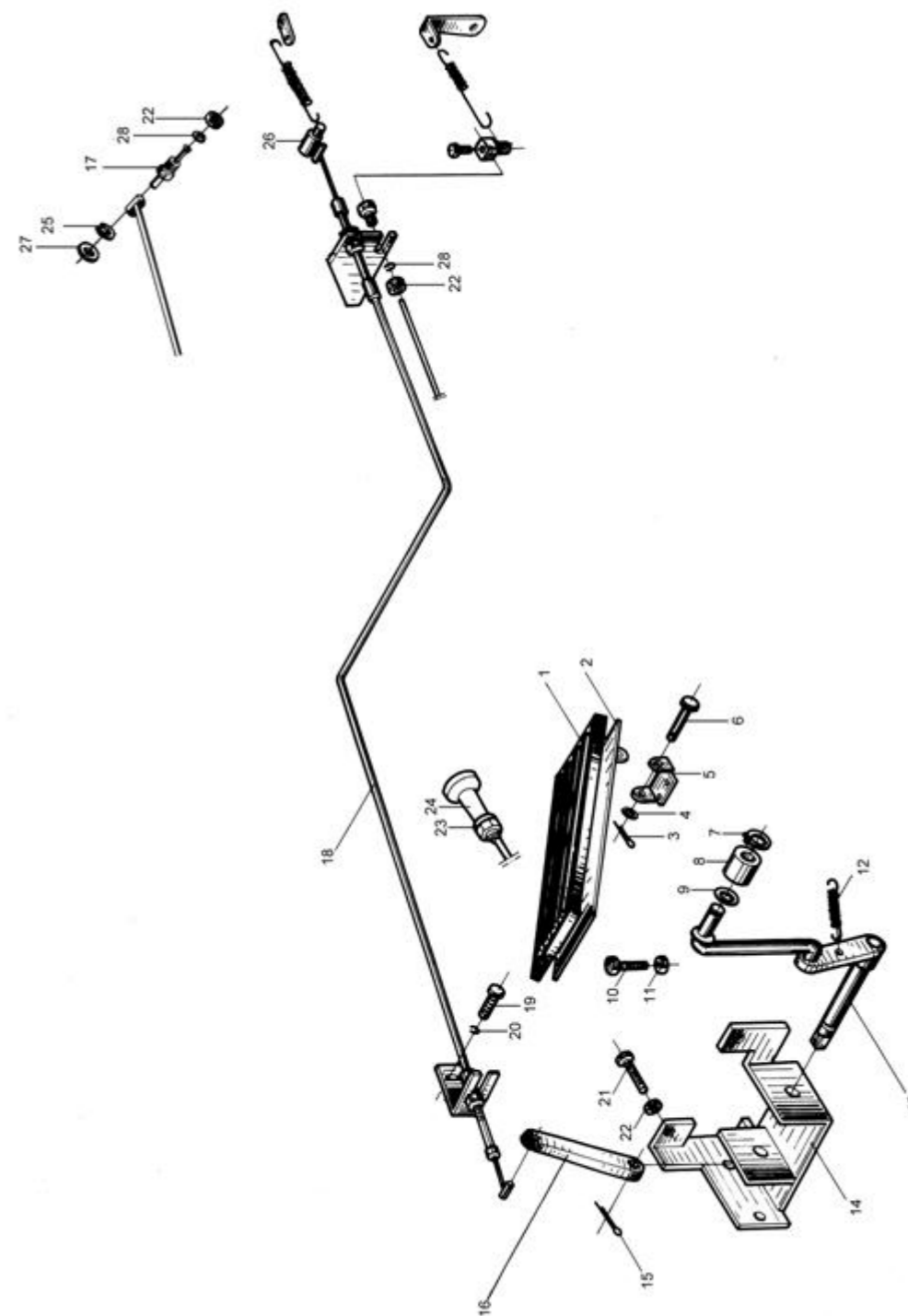


图 37
Fig.37

加速停车操纵
Acceleration and stopping control

Ⓐ CPC10~18HG26

Ⓑ CPCD10~18HG26

序号 Item	代 号 Part No.	名 称 Description	数量 Q' ty	备注或适用车型 Remarks series No.
1	30DH-530001	胶垫	1	—2005.6
	N163-520002-000	踏板垫	1	2005.7—
2	30DH-532000	踏板	1	—2005.6
	JS160-521000-000	加速踏板	1	2005.7—
3	GB91-86	销 2×16	3	—2005.6
4	GB848-85	垫圈 6	3	—2005.6
5	30DH-530003	铰座	1	—2005.6
6	GB882-86	销轴 B6×50	1	—2005.6
7	GB894.1-86	挡圈 10	1	
8	30DH-530002	滚轮	1	
9	GB848-85	垫圈 10	1	
10	30DH-530006	限位螺栓	1	—2005.8
	N163-520001-000	限位螺钉	1	2005.9—
11	GB6170-86	螺母 M8	1	
12	3DEW4-530003	回位弹簧	1	
13	15-531000A	摇杆总成	1	
14	15-534000A	支架	1	
15	GB91-86	销 3.2×16	1	
16	15-530002	摆臂	1	
17	50DHA-610002	拉线挂销	1	2005.7—
18	15-533000-001	油门拉线	1	
19	GB5783-86	螺栓 M8×16	4	

图 37
Fig.37

加速停车操纵
Acceleration and stopping control

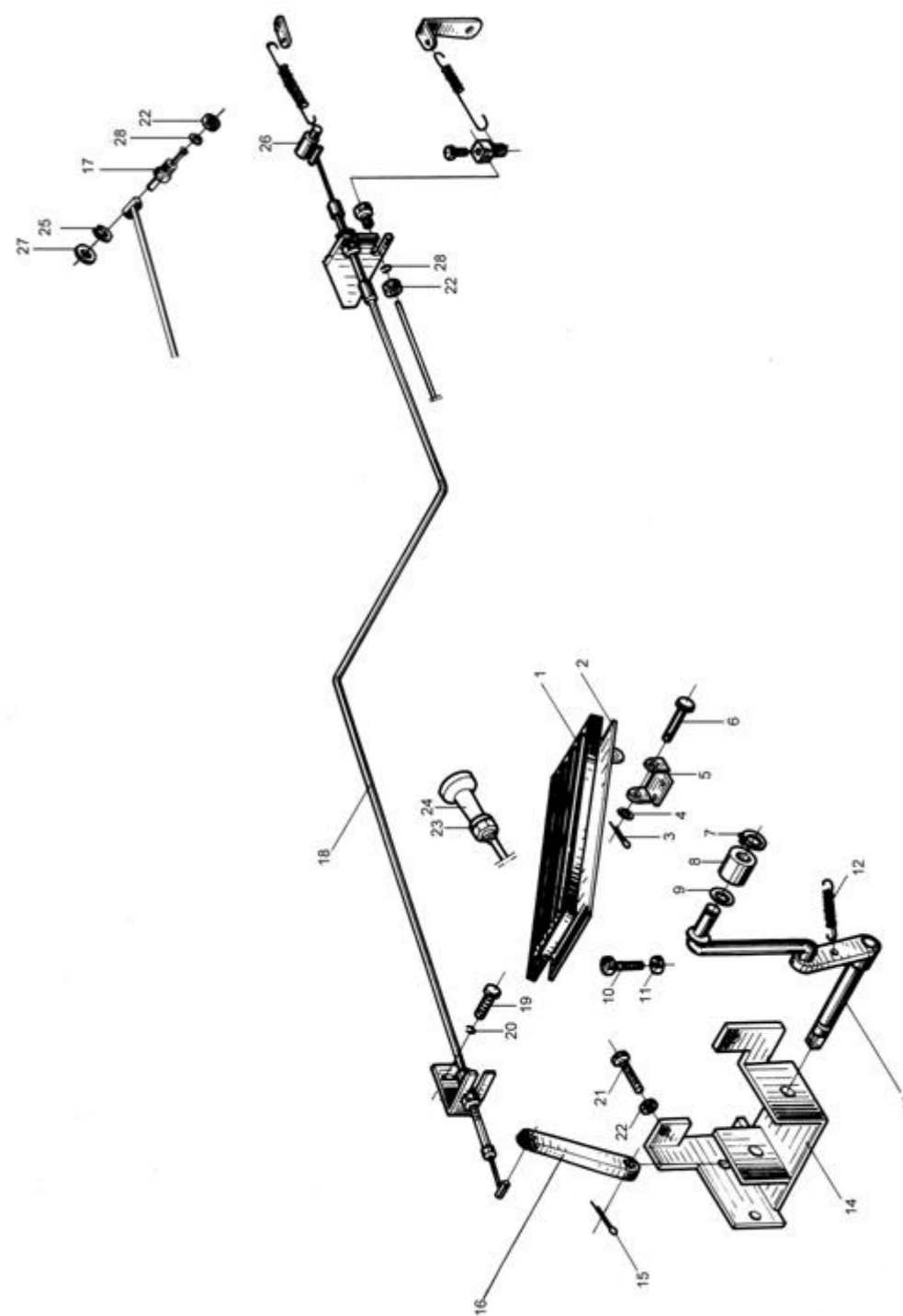


图 37
Fig.37

加速停车操纵
Acceleration and stopping control

Ⓐ CPC10~18HG26

Ⓑ CPCD10~18HG26

序号 Item	代号 Part No.	名称 Description	数量 Q'ty	备注或适用车型 Remarks series No.
20	GB93-87	垫圈 8 Washer	4	
21	GB5783-86	螺栓 M6×30 Bolt	1	
22	GB6170-86	螺母 M6 Nut	2	
23	25DE-65-1	防水圈 Leak preventer washer	1	
24	30DH-536000	手风门推杆 Choke valve control cable	1	
25	GB97.1-85	垫圈 6 Washer	1	2005.7—
26	25DE-63-1	耳子 Eye-bolt	1	—2005.7
27	GB896-86	挡圈 4 Snap ring	1	2005.7—
28	GB93-87	垫圈 6 Washer	1	

图 38
Fig.38

油门加速操纵
Throttle control

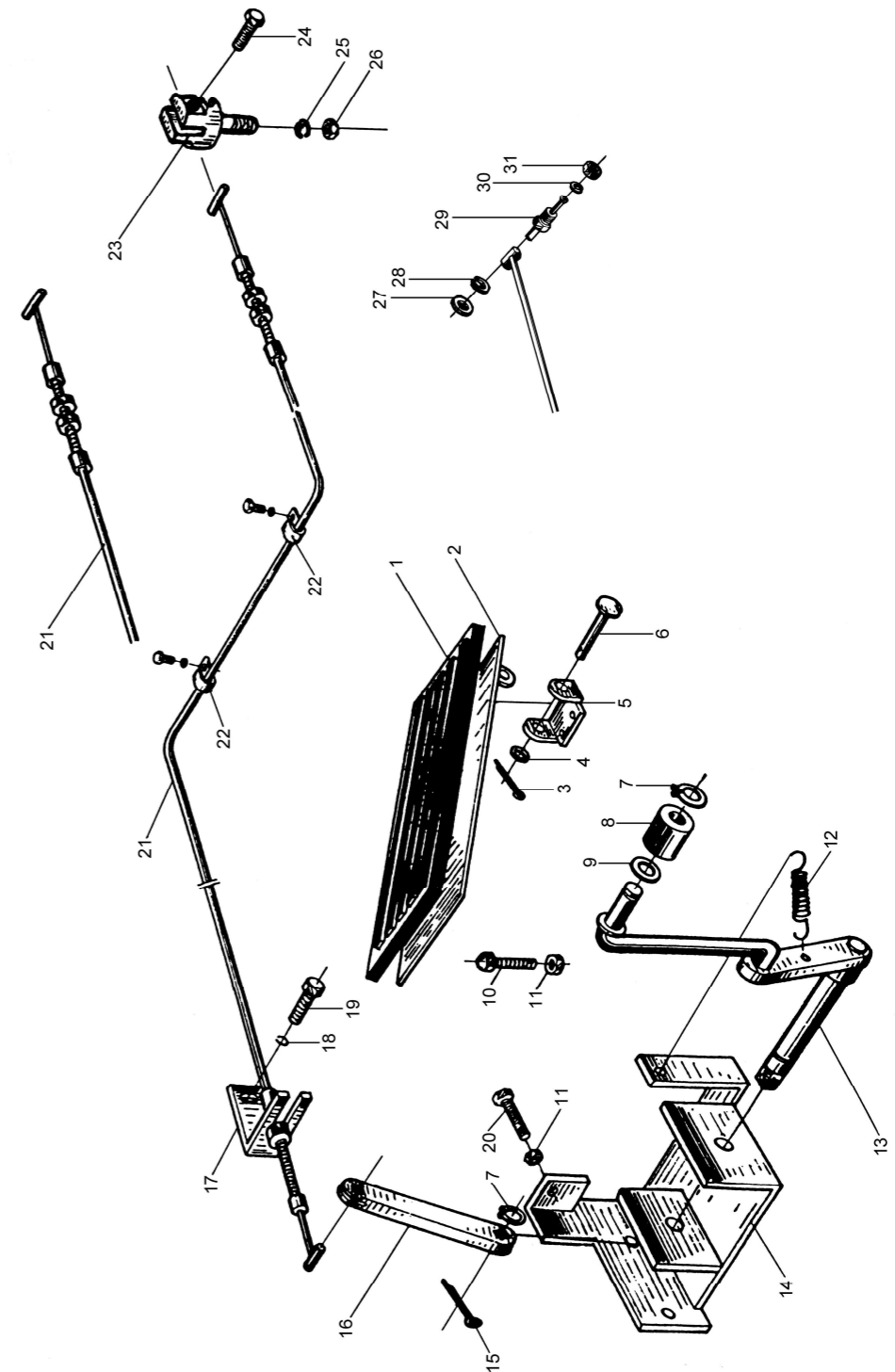


图 38
Fig.38

油门加速操纵
Throttle control

© CPC10~18HW9 ④ CPCD10~18HW9 ⑤ CPQ10~18HW20 ⑥ CPQD10~18HW20

序号 Item	代号 Part No.	名称 Description	数量 Q'ty	备注或适用车型 Remarks series No.
1	30DH-530001	胶垫	1	—2005.6
-	N163-520002-000	踏板垫	1	2005.7—
2	30DH-532000	踏板	1	—2005.6
-	JS160-521000-000	加速踏板	1	2005.7—
3	GB91-86	销 2×16	3	—2005.7
4	GB848-85	垫圈 6	3	—2005.7
5	30DH-530003	铰座	1	—2005.7
6	GB882-86	销轴 B6×45	1	—2005.7
7	GB894.1-86	挡圈 10	2	
8	30DH-530002	滚轮	1	
9	GB848-85	垫圈 10	1	
10	30DH-530006	限位螺栓	1	—2005.6
-	N163-520001-000	限位螺栓	1	2005.7—
11	GB6170-86	螺母 M8	1	
12	30DEW4-530003	回位弹簧	1	
13	15-531000A	摇杆总成	1	
14	15-534000	支架体	1	
15	GB91-86	销 3.2×16	1	
16	15-530002	摆臂	1	
17	GB6170-86	螺母 M5	1	④ ⑤ 2005.7—
18	GB93-87	垫圈 8	4	
19	GB5783-86	螺栓 M8×16	4	

图 38
Fig.38

油门加速操纵
Throttle control

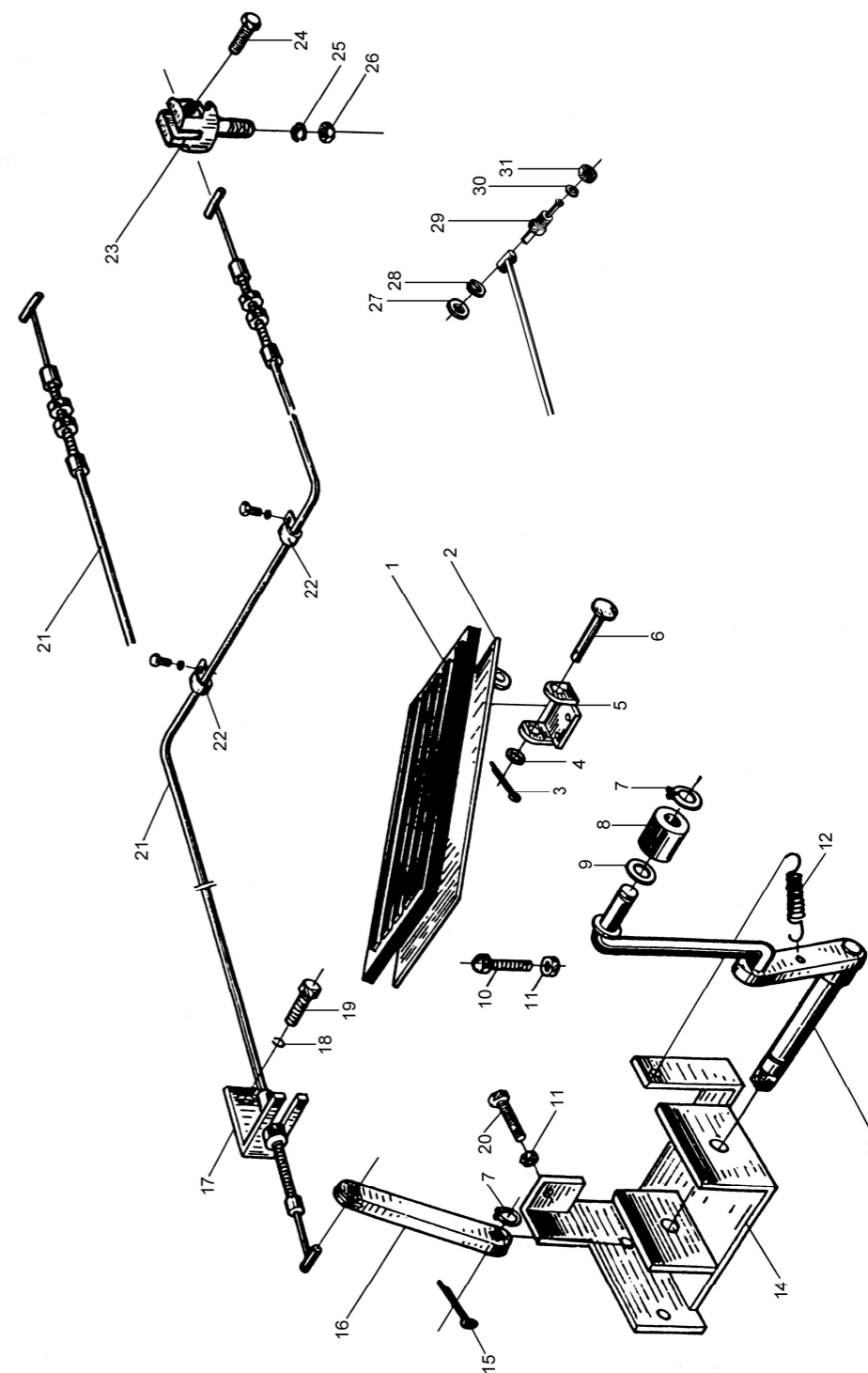


图 38
Fig.38

油门加速操纵
Throttle control

© CPC10~18HW9 ④ CPCD10~18HW9 ⑤ CPQ10~18HW20 ⑥ CPQD10~18HW20

序号 Item	代 号 Part No.	名 称 Description	数量 Q' ty	备注或适用车型 Remarks series No.
20	GB5783-86	螺栓 M8×80 Bolt	2	
21	30DHW15-531000	油门拉线 Throttle line	1	③ ④ -2005.7
	15DHW9-531000	油门拉线 Throttle line	1	③ ④ 2005.7-
	40DH-532000	油门拉线 Throttle line	1	⑤ ⑥ -2002.5
	50CDA-620002	油门拉线 Throttle line	1	⑤ ⑥ 2002.5-
22	30DHW15-530001A	管夹 Clip	2	③ ④ -2005.7
23	30DHW9-530001	联接头 Fix, pin throttle line	1	③ ④ -2005.7
24	GB67-85	螺钉 M5×12 Screw	1	③ ④ -2005.7
25	GB93-87	垫圈 5 Washer	1	③ ④ -2005.7
26	GB6170-86	螺母 M5 Nut	1	③ ④ -2005.7
27	GB896-86	挡圈 4 Snap ring	1	③ ④ 2005.7-
28	GB97.1-85	垫圈 6 Washer	1	③ ④ 2005.7-
29	N121-510001-000	拉线挂销 Pin	1	③ ④ 2005.7-
30	GB93-87	垫圈 5 Washer	1	③ ④ 2005.7-

图 39
Fig.39

手制动器
Hand brake

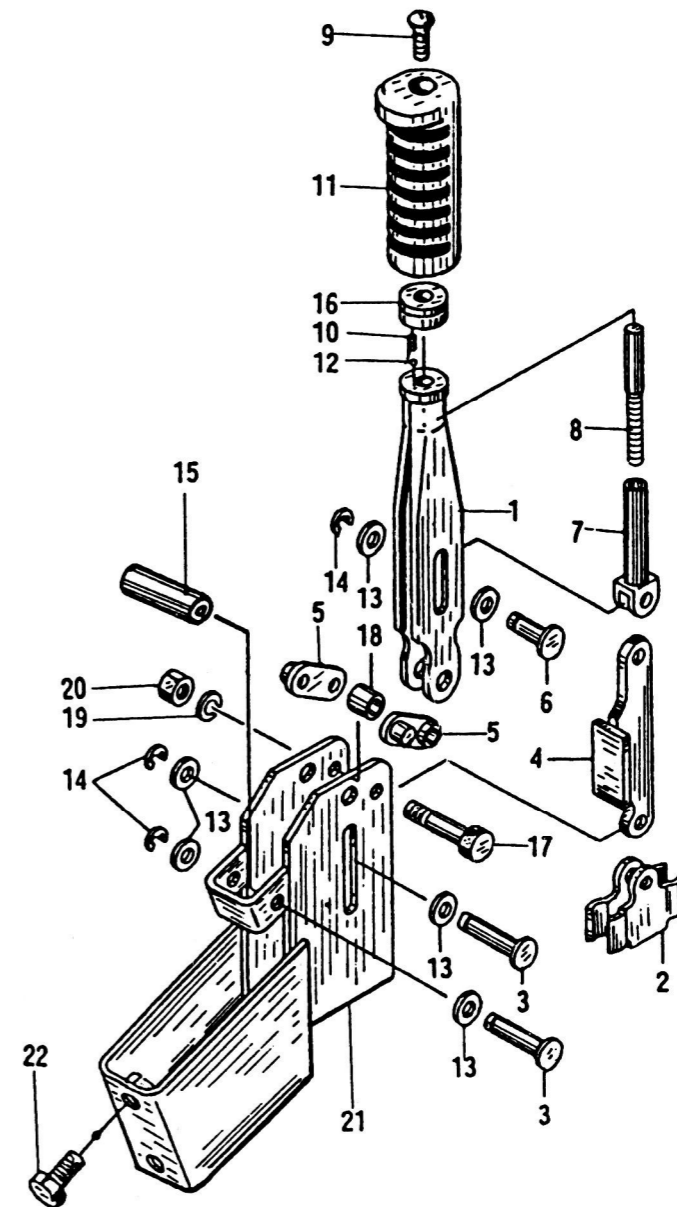


图 39
Fig.39

停放操纵器
Parking control

序号 Item	代 号 Part No.	名 称 Description	数量 Q' ty	备注或适用车型 Remarks series No.
A	HC214J-50101	手制动器(包含1-21)	1	
1	THN-060	闸把体	1	
2	21235-52171G	挂线架	1	
3	THN-070	平头销	2	
4	THN-900-00	拉板总成	1	
5	THN-40-00	支承板总成	2	
6	THN-070	平头销	1	
7	THN-600	拉杆体	1	
8	THN-500	螺杆	1	
9	THN-111	调节杆	1	
10	THN-200	弹簧	1	
11	THN-110	手柄头	1	
12	GB308-64	钢球φ6	1	
13	GB97.1-85	垫圈8	6	
14	GB896-86	挡圈8	3	
15	THN-098A	限位块	1	
16	THN-101	手柄座	1	
17	GB5782-86	螺栓M10×45	1	
18	25785-52261	垫圈	1	
19	GB93-87	垫圈10	1	
20	GB802-88	螺母M10	1	
21	THN-050	支架总成	1	
22	GB5783-86	螺栓M10×25	2	

图 40
Fig.40

换档操纵
Change over control

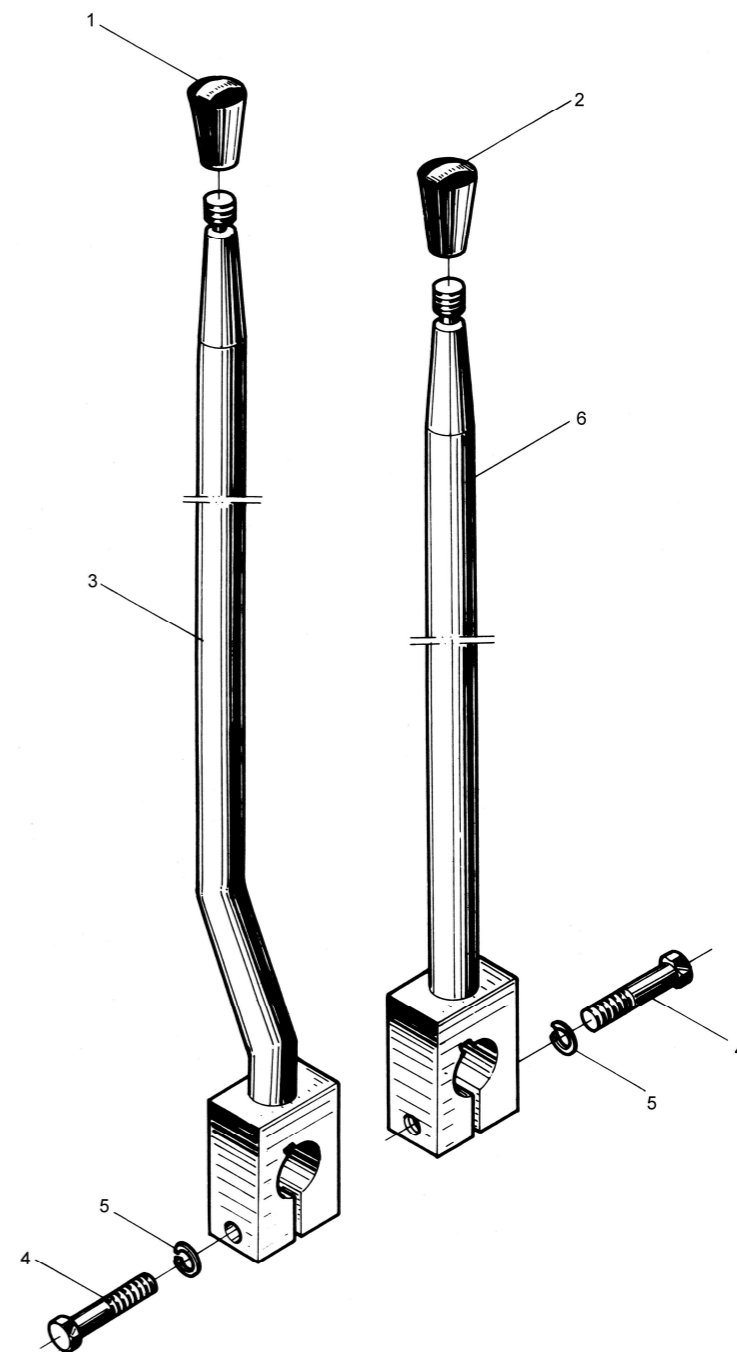


图 40
Fig.40

换档操纵
Change over control

Ⓐ CPC10~18HG26 Ⓒ CPC10~18HW9 Ⓔ CPQ10~18HW20

序号 Item	代 号 Part No.	名 称 Description	数量 Q' ty	备注或适用车型 Remarks series No.
1	N150-530002-000	换挡手把 Knob ,speed change	1	
2	N150-530001-000	换向手把 Knob, direction change	1	
3	15-542000	换挡手柄 Lever, speed change	1	
4	GB5782-86	螺栓 M8×40 Bolt	2	—2005.4
		螺栓 M8×35 Bolt	2	2005.5—
5	GB93-87	垫圈 8 Washer	2	
6	15-541000	换向手柄 Lever, driection change	1	

图 41
Fig.41

行车制动与微动操纵
Service brake and inching control

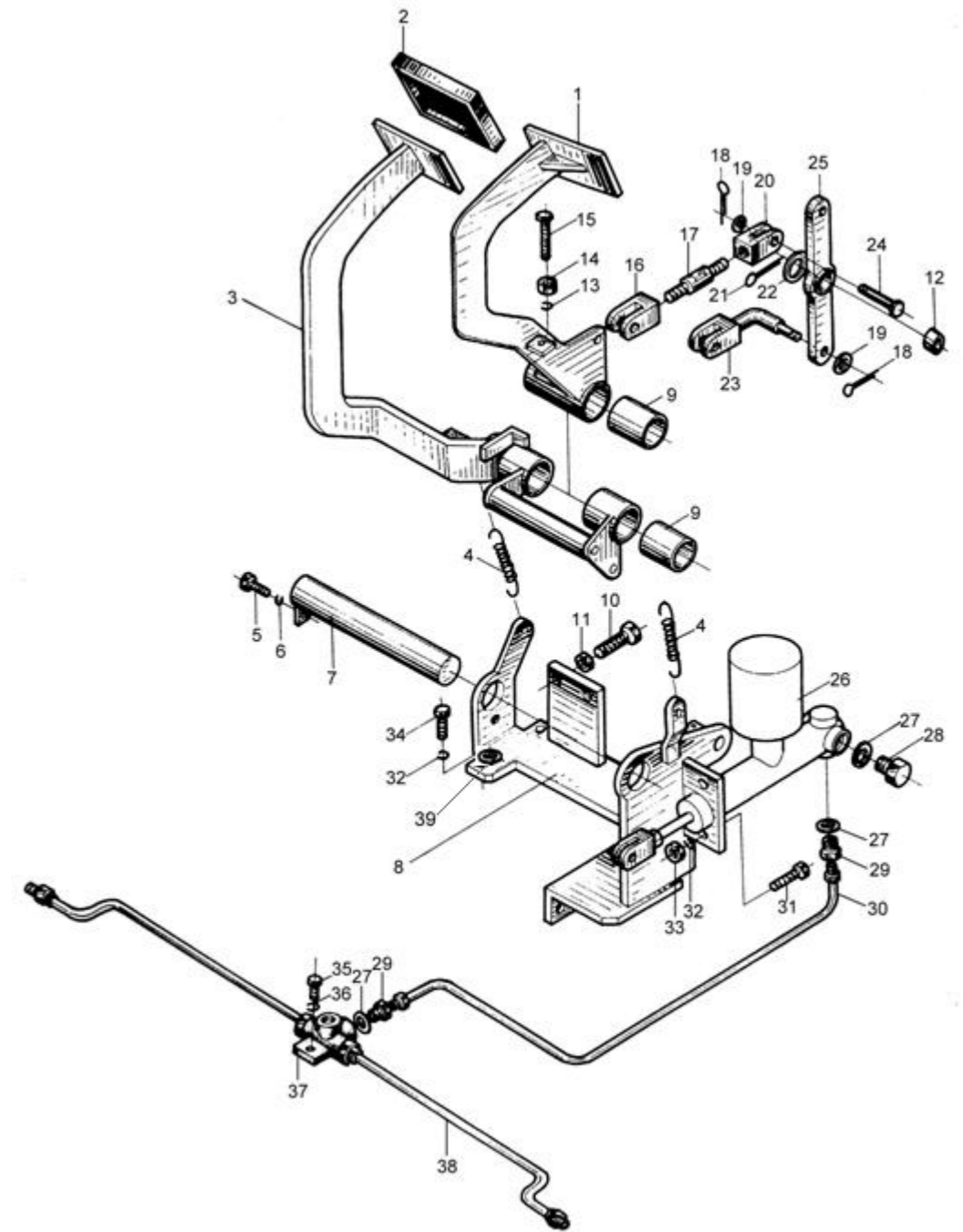


图 41
Fig.41

行车制动与微动操纵
Service brake and inching control

Ⓑ CPCD10~18HG26 Ⓓ CPCD10~18HW9 Ⓔ CPQD10~18HW20

序号 Item	代 号 Part No.	名 称 Description	数量 Q' ty	备注或适用车型 Remarks series No.
1	15D-511100	微动踏板	1	
2	N163-512001-000	踏板垫	2	
3	15D-511200	制动踏板	1	
4	50CDA-611005	弹簧	2	
5	GB5783-86	螺栓 M6×15	1	
6	GB93-87	垫圈 6	1	
7	15D-511600	轴	1	
8	15D-511300	支架	1	
9	SF-2-3030	复合衬套 3030	4	
10	GB5783-86	螺栓 M10×45	2	
11	GB41-86	螺母 M10	2	
12	SF-1-1620-G00	复合衬套 1620	1	
13	GB93-87	垫圈 12	1	
14	GB41-86	螺母 M12	1	
15	GB5783-86	螺栓 M12×55	1	
16	15D-511001	叉头	1	
17	15D-511002	调节螺杆	1	
18	GB91-86	销 3.2×24	4	
19	GB97.1-85	垫圈 8	4	
20	15D-511003	叉头	1	
21	GB91-86	销 4×45	1	
22	GB97.1-85	垫圈 16	1	

图 41
Fig.41

行车制动与微动操纵
Service brake and inching control

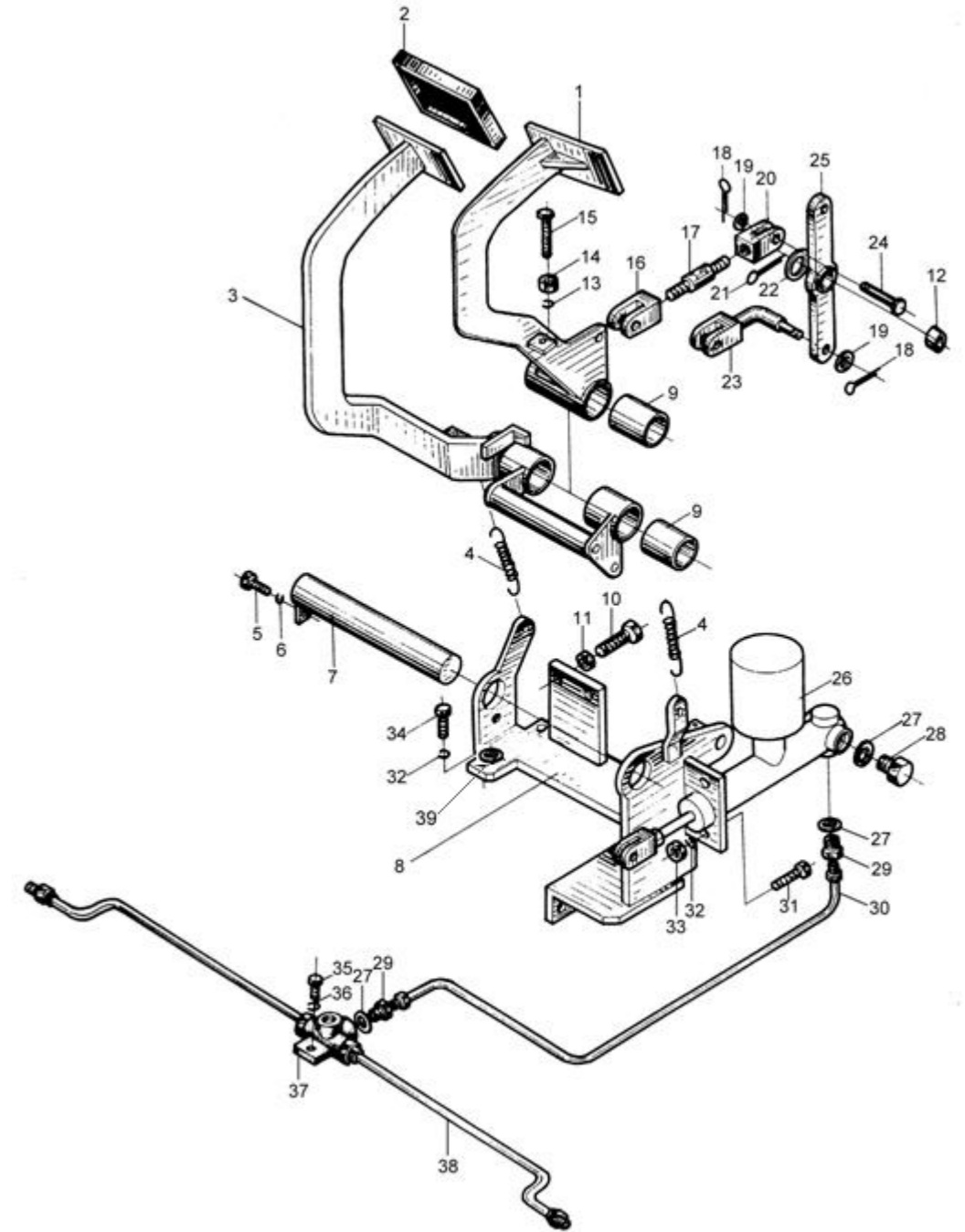


图 41
Fig.41

行车制动与微动操纵
Service brake and inching control

Ⓑ CPCD10~18HG26 Ⓓ CPCD10~18HW9 Ⓔ CPQD10~18HW20

序号 Item	代 号 Part No.	名 称 Description	数量 Q' ty	备注或适用车型 Remarks series No.
23	15D-511500	连杆 Connecting rod	1	
24	GB882-86	销轴 B8×28 Pin shaft	3	
25	15D-511400	摇臂 Rocker arm	1	
26	30HB-511400	制动总泵总成 Brake pump assembly	1	
27	JB982-77	垫圈 12 Washer	5	
28	15D-510001	堵塞 Plug	1	
29	3E-520002	管接头 Connector	4	
30	15D-512000	总泵出油管 Brake tube	1	
31	GB5782-86	螺栓 M10×30 Bolt	4	
32	GB93-87	垫圈 10 Washer	8	
33	GB6170-86	螺母 M10 Nut	4	
34	GB5783-86	螺栓 M10×25 Bolt	4	
35	GB5783-86	螺栓 M8×20 Bolt	1	
36	GB93-87	垫圈 8 Washer	1	
37	3-52-00-03	四通接头 Four-way connector	1	
38	15-514000	制动分油管总成 Brake pipe ass'y	1	
39	15D-510002	垫圈 10 Washer	2	

图 42
Fig.42

换档操纵
Change over control

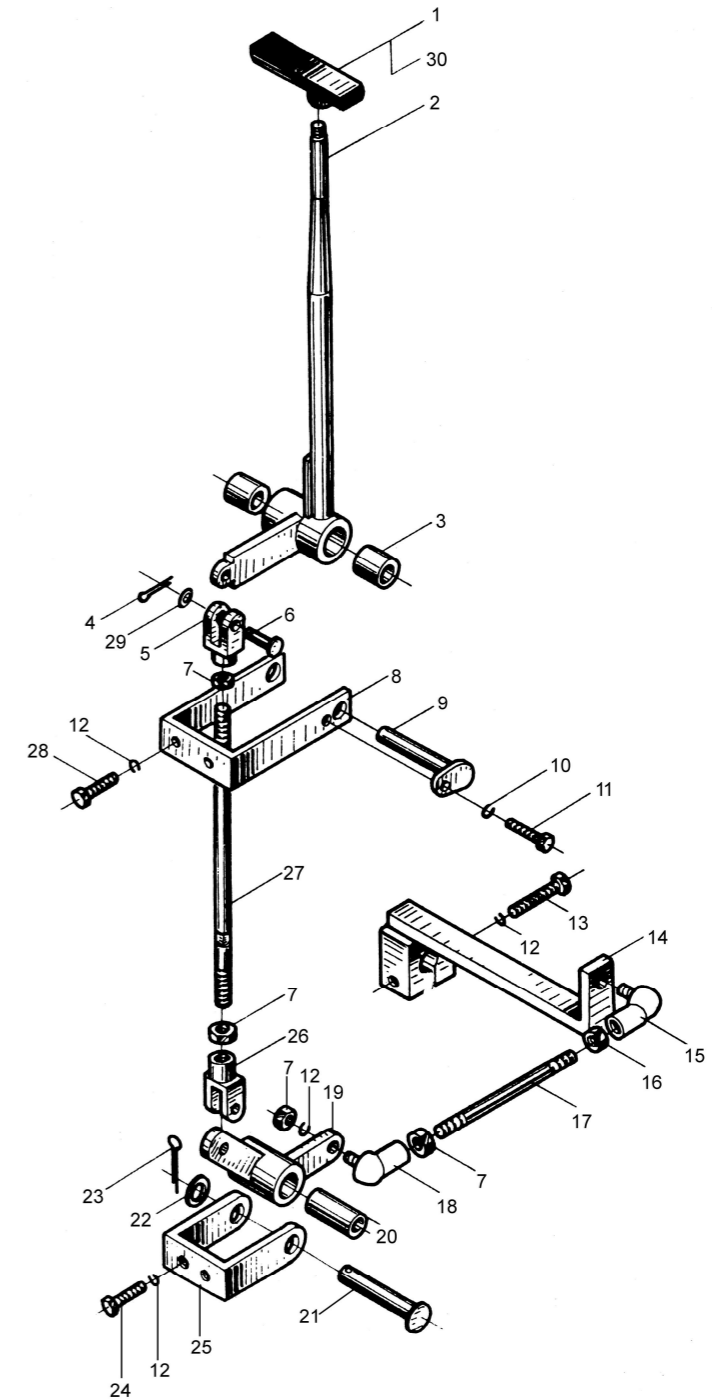


图 42
Fig.42

换档操纵
Change over control

ⓑ CPCD10~18HG26

Ⓓ CPCD10~18HW9

Ⓔ CPQD10~18HW20

序号 Item	代 号 Part No.	名 称 Description	数量 Q' ty	备注或适用车型 Remarks series No.
1	30DHW15-520001	手把 Handle	1	
2	15D-541000	换档手柄 Lever, speed change	1	
3	3E-610005	轴套 Shaft sleeve	2	
4	GB91-86	销 1.6×12 Pin	2	
5	3D54-00-06	拉杆接头 Joint, pull rod	1	
6	GB882-86	销轴 B6×22 Pin shaft	2	
7	GB6172-86	螺母 M8 Nut	4	
8	15D-542000	换档支架 Shift bracket	1	
9	30DHW15-522000	销轴 Pin shaft	1	
10	GB93-87	垫圈 6 Washer	1	
11	GB5783-86	螺栓 M6×16 Bolt	1	
12	GB93-87	垫圈 8 Washer	7	
13	GB5782-86	螺栓 M8×40 Bolt	1	
14	15D-544000	摆臂 Rocker arm	1	
15	JB5306-91	轴承 SQL8C-RS Bearing	1	
16	25DE-64-7	螺母M8-左 Nut	2	
17	15D-540003	连杆 Connecting rod	1	
18	JB5306-91	轴承SQ8C-RS Bearing	1	
19	15D-543000	摇臂 Rocker arm	1	
20	15D-540002	轴套 Bushing	1	
21	GB882-86	销轴 12×65 Pin shaft	1	
22	GB97.1-85	垫圈 12 Washer	1	

图 42
Fig.42

换档操纵
Change over control

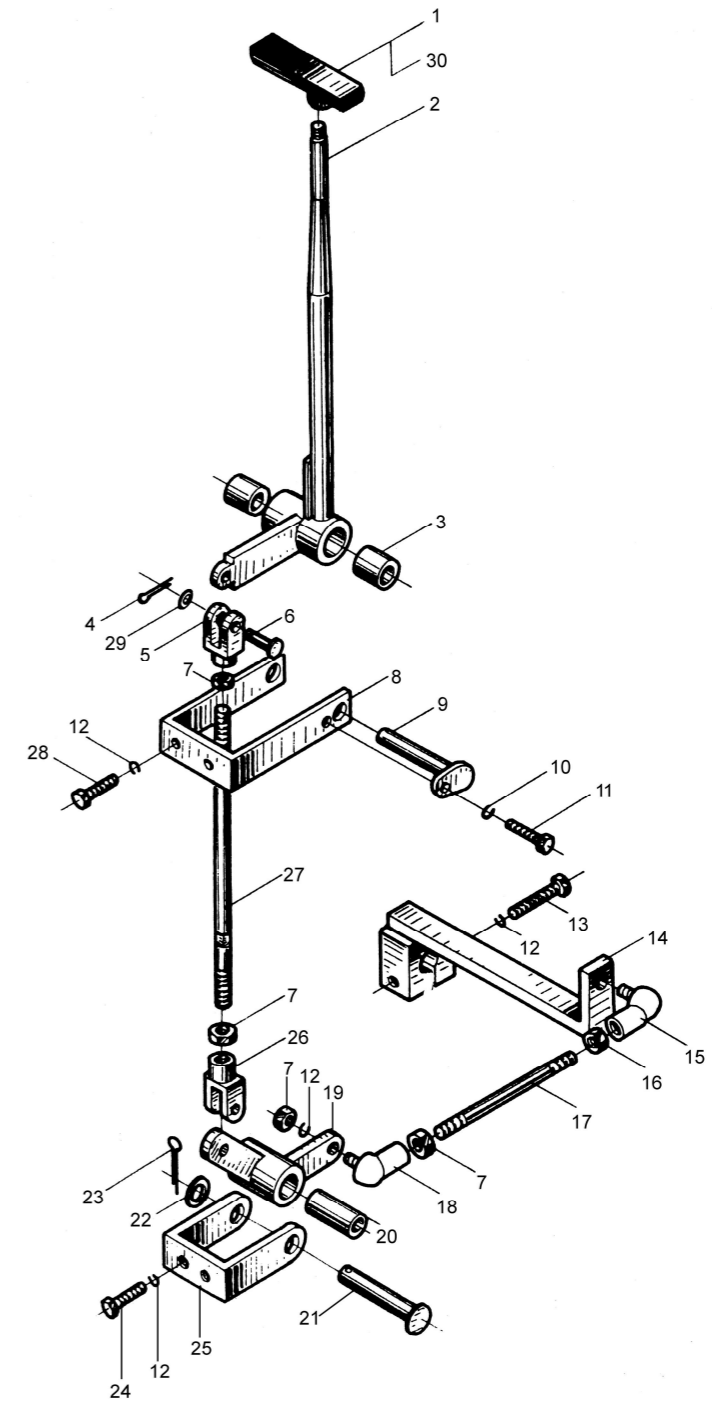


图 42
Fig.42

换档操纵
Change over control

ⓑ CPCD10~18HG26 ⓓ CPCD10~18HW9 ⓔ CPQD10~18HW20

序号 Item	代 号 Part No.	名 称 Description	数量 Q' ty	备注或适用车型 Remarks series No.
23	GB91-86	销 3.2×24 Pin	1	
24	GB5783-86	螺栓 M8×30 Bolt	2	
25	15D-545000	支架 Bracket	1	
26	3DE-540003	拉杆接头 Joint, pull rod	1	
27	15D-540001	拉杆 Pull rod	1	
28	GB5783-86	螺栓 M8×20 Bolt	2	
29	GB97.1-85	垫圈 6 Washer	2	
30	GB6170-86	螺母M10 Nut	1	

图 43
Fig.43

液压系统 (一)
Hydraulic system (I)

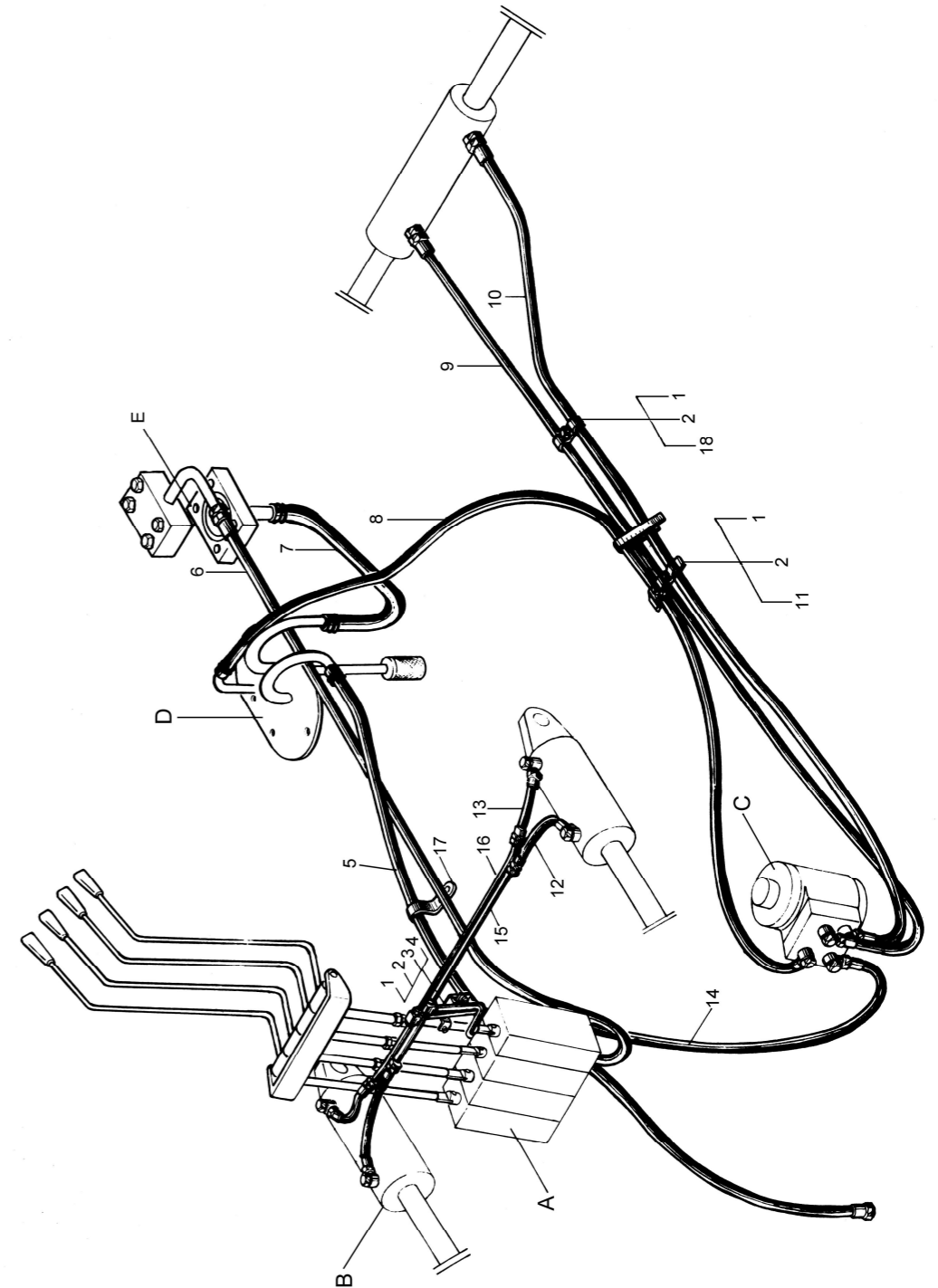


图 43
Fig.43

液压系统 (一)
Hydraulic system (I)

Ⓐ CPC10~18HG26

Ⓑ CPCD10~18HG26

序号 Item	代号 Part No.	名称 Description	数量 Q'ty	备注或适用车型 Remarks series No.
1	GB5783-86	螺栓 M6×10 Bolt	4	
2	GB93-87	垫圈 6 Washer	4	
3	30DH-600016	橡胶固定块 Rubber block	1	
4	30DH-600017	固定块 Block	1	
5	15*600005	低压胶管 Low pressure pipe	1	
6	15-606000	高压胶管 High pressure pipe	1	
7	15*600006	低压胶管 Low pressure pipe	1	--2007.06
-	15-600006	低压胶管 Low pressure pipe	1	2007.06--
8	15*600009	低压胶管 Low pressure pipe	1	
9	15*600007	胶管接头8 I -1520 Connector	1	
10	15*600008	胶管接头8 I -1480 Connector	1	
11	30DH-600007	中间固定式三管夹片 Attaching clamp	1	
12	15*600003	胶管接头6 I -260 High pressure pipe	2	-2004.12
	15-607000	胶管接头 Rubber pipe connector	2	2005.1-
13	15*600004	胶管接头 6 I -385 High pressure pipe	2	2004.12-
	15-608000	胶管接头 Rubber pipe connector	2	2005.1-
14	15-601000	高压胶管 High pressure pipe	1	
15	15-620000	倾斜缸钢管 Steel tube, tilting cylinder	1	
16	15-630000	倾斜缸钢管 Steel tube, tilting cylinder	1	
17	15-600010	管夹 Clip	1	Ⓐ
18	3E-600010	中间固定式双管夹片 Attaching clamp	1	

图 44
Fig.44

液压系统 (一)
Hydraulic system (I)

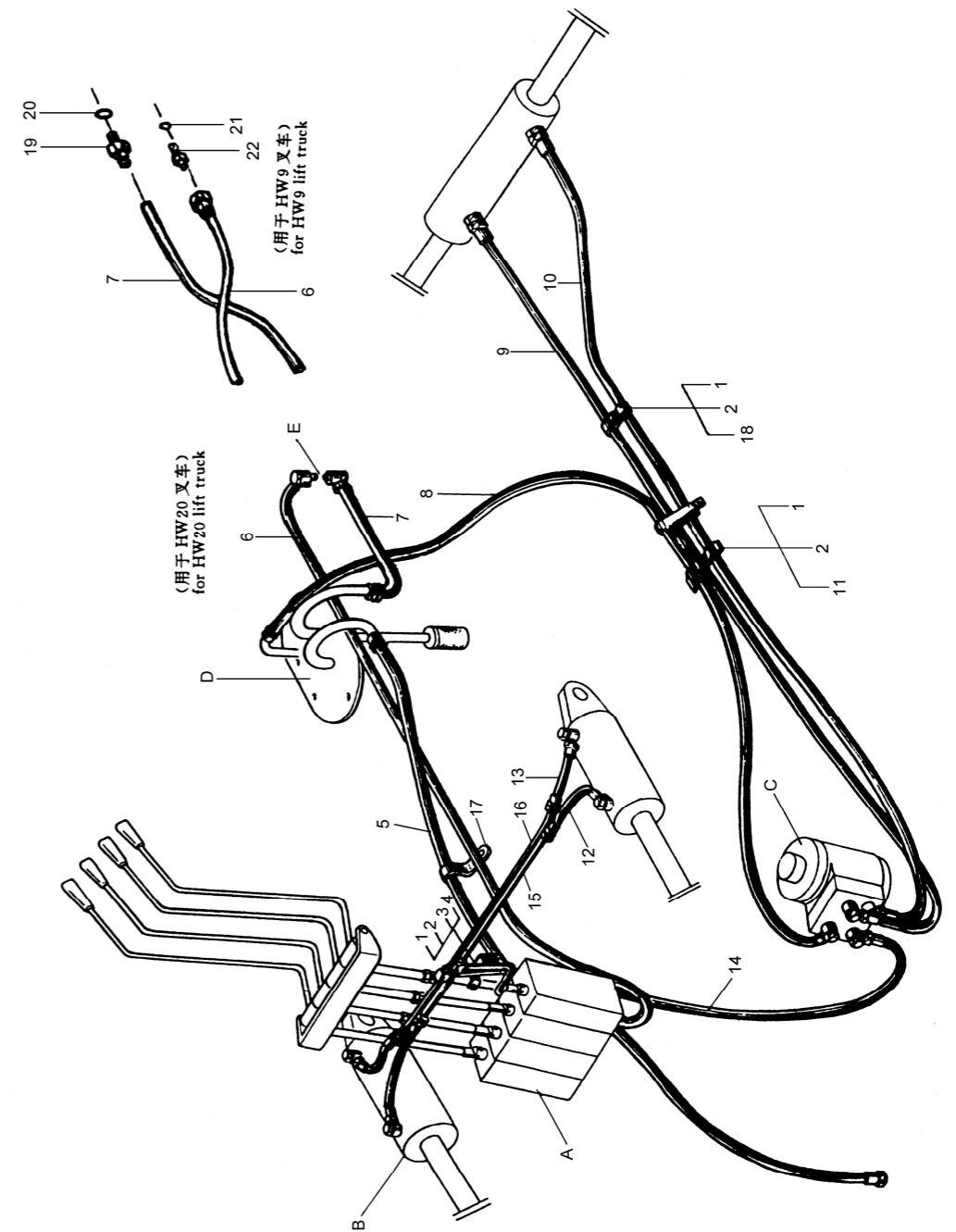


图 44
Fig.44

液压系统 (一)
Hydraulic system (I)

© CPC10~18HW9 ④ CPCD10~18HW9 ⑤ CPQ10~18HW20 ⑥ CPQD10~18HW20

序号 Item	代 号 Part No.	名 称 Description	数量 Q' ty	备注或适用车型 Remarks series No.
1	GB5783-86	螺栓 M6×10 Bolt	4	
2	GB93-87	垫圈 6 Washer	4	
3	30DH-600016	橡胶固定块 Rubber block	1	
4	30DH-600017	固定块 Block	1	
5	15*600005	低压胶管 Low pressure pipe	1	③ ⑤ ⑥
	15-600011	低压胶管 Low pressure pipe	1	④
6	15QDHW20-601000	高压胶管 High pressure pipe	1	
	30DHBW9-601000	胶管总成 High pressure pipe	1	
7	15DHW9-600001	定型胶管 Rubber pipe	1	③ ④
	15QDHW20-600001	定型胶管 Rubber pipe	1	⑤ ⑥
8	15*600009	低压胶管 Low pressure pipe	1	d=13 L=1980
9	15*600007	胶管接头8 I -1520 Connector	1	
10	15*600008	胶管接头8 I -1480 Connector	1	
11	30DH-600007	中间固定式三管夹片 Attaching clamp	2	
12	15*600003	胶管接头6 I -260 High pressure pipe	2	-2004.12
	15-607000	胶管接头 Rubber pipe connector	2	2005.1-
13	15*600004	胶管接头 6 I -385 High pressure pipe	2	2004.12-
	15-608000	胶管接头 Rubber pipe connector	1	2005.1-
14	15-601000	高压胶管 High pressure pipe	1	
15	15-620000	倾斜缸钢管 Steel tube, tilting cylinder	1	
16	15-630000	倾斜缸钢管 Steel tube, tilting cylinder	1	
17	15-600010	管夹 Clip	1	

图 44
Fig.44

液压系统 (一)
Hydraulic system (I)

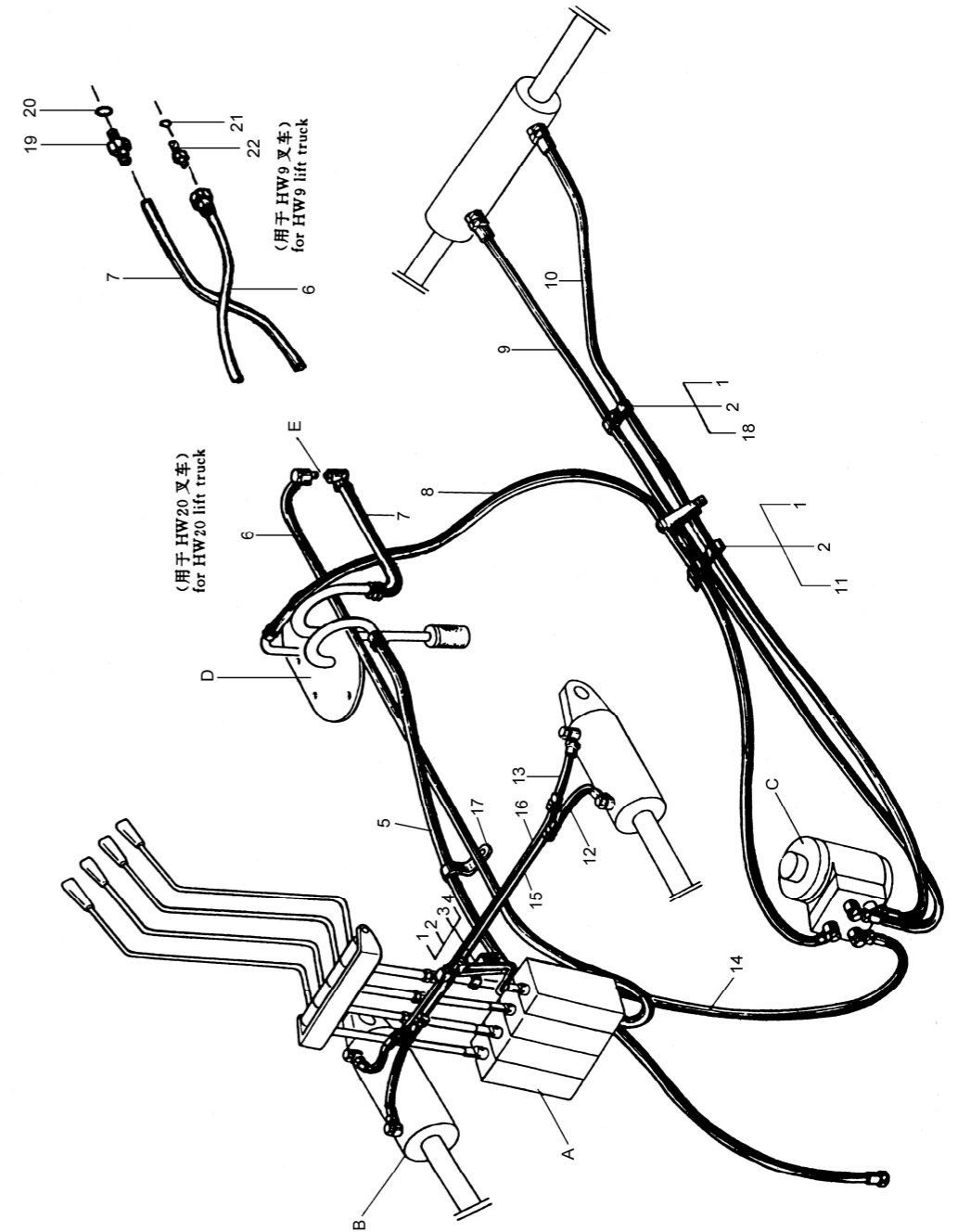


图 44
Fig.44

液压系统 (一)
Hydraulic system (I)

©CPC10~18HW9 ④CPCD10~18HW9 ⑤CPQ10~18HW20 ⑥CPQD10~18HW20

序号 Item	代 号 Part No.	名 称 Description	数量 Q' ty	备注或适用车型 Remarks series No.
18	3E-600010	中间固定式双管夹片 Attaching clamp	1	
19	30DHBW9-600001	直通管接头 Connector	1	③ ④
20	GB1235-76	O型圈 35×3.5 O-ring	1	③ ④
21	JB982-77	垫圈 22 Washer	1	③ ④
22	30DH-600001	直通管接头 Connector	1	③ ④

图 45
Fig.45

液压系统 (二)
Hydraulic system (II)

2006.01--

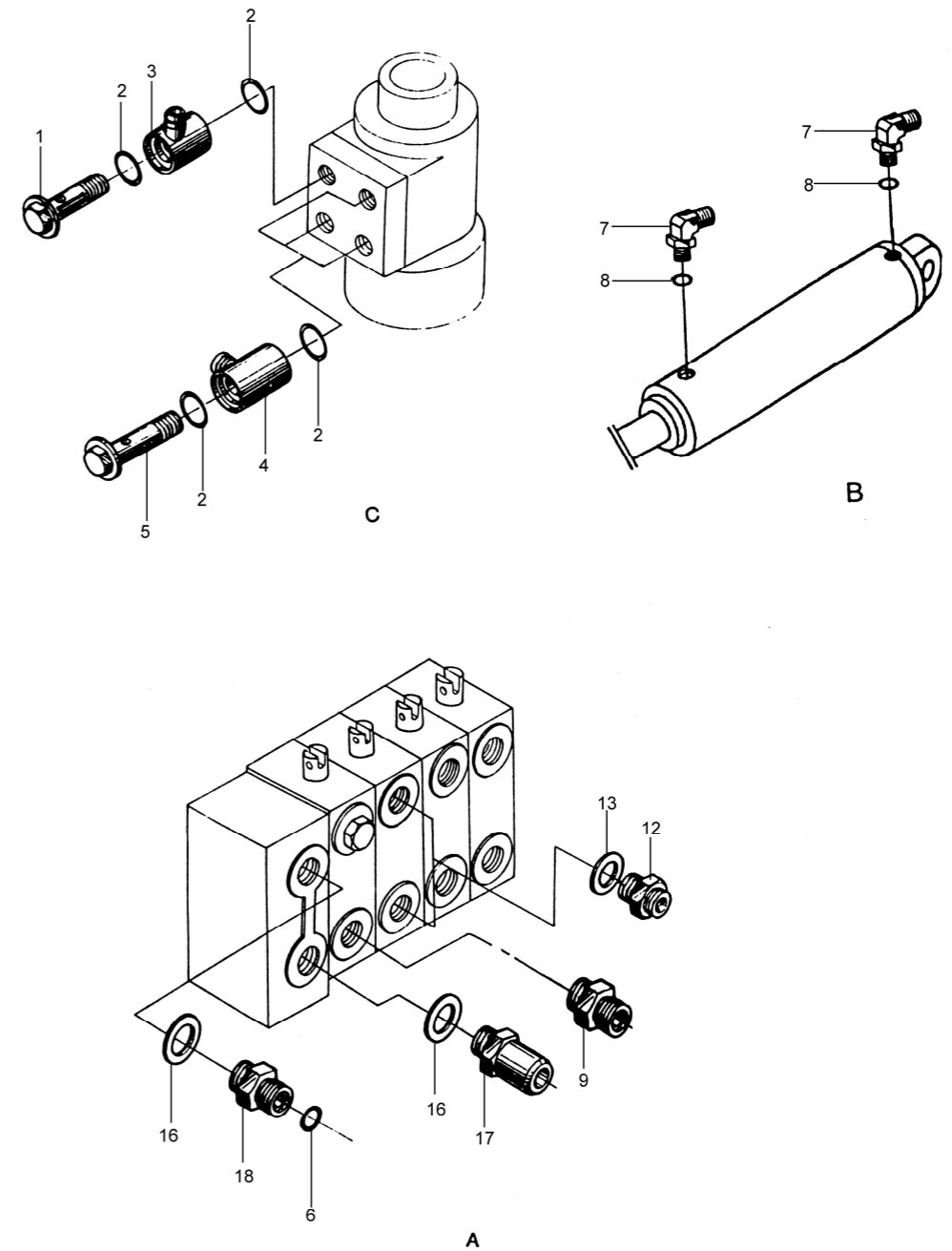


图 45
Fig.45

液压系统 (二)
Hydraulic system (II)

2006.01--

- Ⓐ CPC10~18HG26 Ⓑ CPCD10~18HG26 Ⓒ CPC10~18HW9
 Ⓓ CPCD10~18HW9 Ⓔ CPQ10~18HW20 Ⓕ CPQD10~18HW20

序号 Item	代 号 Part No.	名 称 Description	数量 Q' ty	备注或适用车型 Remarks series No.
1	3-60-00-02	铰接螺栓 Bolt	2	
2	GB1235-76	O形密封圈 26×2.4 O-ring	8	
3	30DH-600011	接头体 Connector	1	
4	30DH-600010	铰接接头体 Connector	1	
5	3-60-00-04	铰接螺栓 Bolt	2	
6	GB1235-76	O形密封圈 16×2.4 O-ring	1	Ⓐ Ⓑ
7	30DH-600100A	90° 管接头 Connector	4	
8	GB1235-76	O形密封圈 16×2.4 O-ring	4	
9	JS160-611400-000	管接头 Connector	1	
12	30DH-600004	直通管接头 Connector	2	
13	GB1235-76	O形密封圈 22×2.4 O-ring	2	Ⓐ Ⓑ
	JB982-77	垫圈 20 Washer	2	Ⓒ Ⓓ Ⓔ Ⓕ
16	GB1235-76	O形密封圈 24×2.4 O-ring	2	Ⓐ Ⓑ
	JB982-77	垫圈 22 Washer	2	Ⓒ Ⓓ Ⓔ Ⓕ
17	15-600001A	直通管接头 Connector	1	
18	15-600002A	直通管接头 Connector	1	Ⓐ Ⓑ
	30DH-600001	直通管接头 Connector	1	Ⓒ Ⓓ Ⓔ Ⓕ

图 46
Fig.46

液压系统 (三)
Hydraulic system (III)

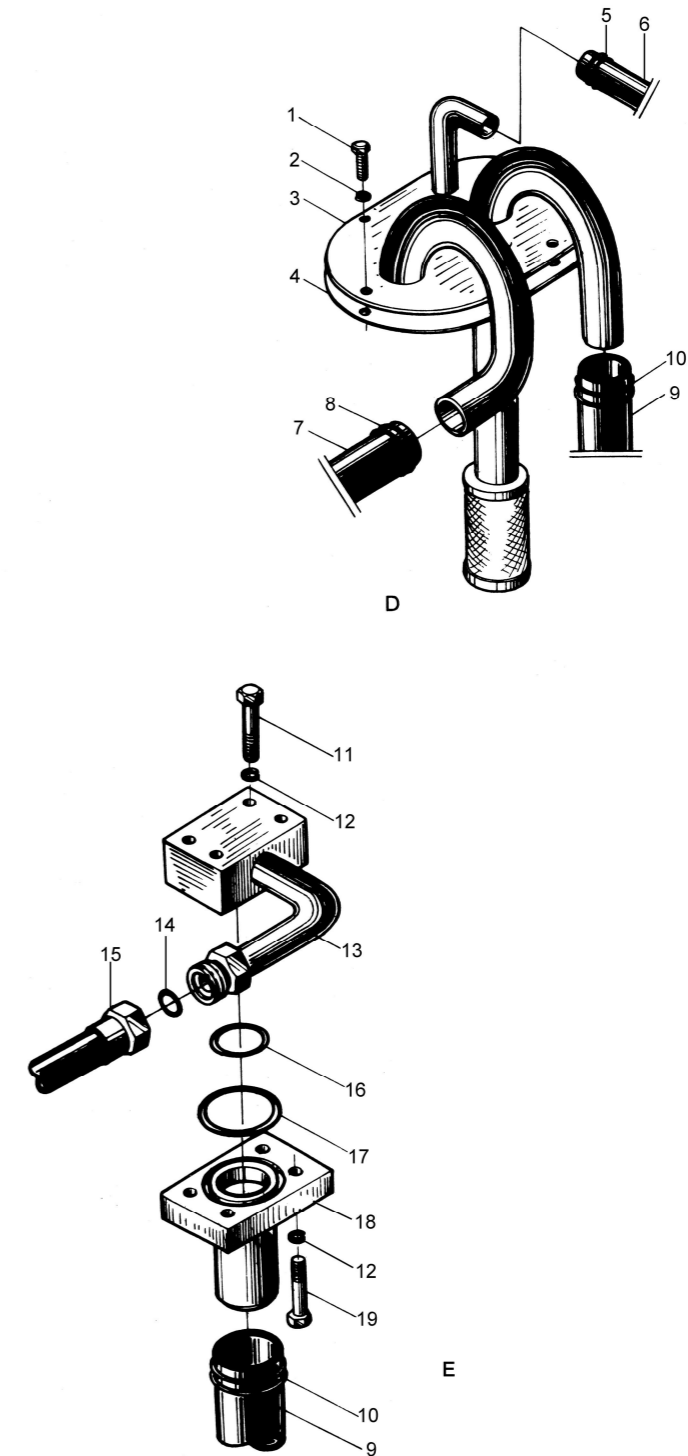


图 46
Fig.46

液压系统 (三)
Hydraulic system (III)

Ⓐ CPC10~18HG26 Ⓑ CPCD10~18HG26

序号 Item	代 号 Part No.	名 称 Description	数量 Q' ty	备注或适用车型 Remarks series No.
1	GB5783-86	螺栓 M8×20 Bolt	8	
2	JB982-77	垫圈 8 Washer	8	
3	15-602000	滤油器总成 Oil strainer	1	
4	15-340001	密封垫 Seal gasket	1	
5	Q672-24-G00	双钢丝环箍 24 Clamp	2	
6	15*600009	低压胶管 Low Pressure hose	1	
7	15*600005	低压胶管 Low Pressure hose	1	Ⓐ
	15-600011	低压胶管 Low Pressure hose	1	Ⓑ
8	Q672-38-G00	双钢丝式环箍 38 Clamp	2	
9	15-600006	吸油胶管 Suction hose	1	
10	Q672-48-G00	双钢丝环箍 48 Clamp	2	
11	GB5786-86	螺栓M10×1.25×40 Bolt	4	
12	GB93-87	垫圈 10 Washer	8	
13	15-604100	法兰 Flange	1	
14	GB1235-76	O型密封圈16×2.4 O-ring	2	
15	15-606000	高压胶管 High pressure pipe	1	
16	GB1235-76	O形密封圈30×3.1 O-ring	1	
17	GB1235-76	O形密封圈40×3.1 O-ring	1	
18	15-603100	吸油口法兰 Flange	1	
19	GB5783-86	螺栓M10×1.25×30 Bolt	4	

图 47
Fig.47

液压系统 (三)
Hydraulic system (III)

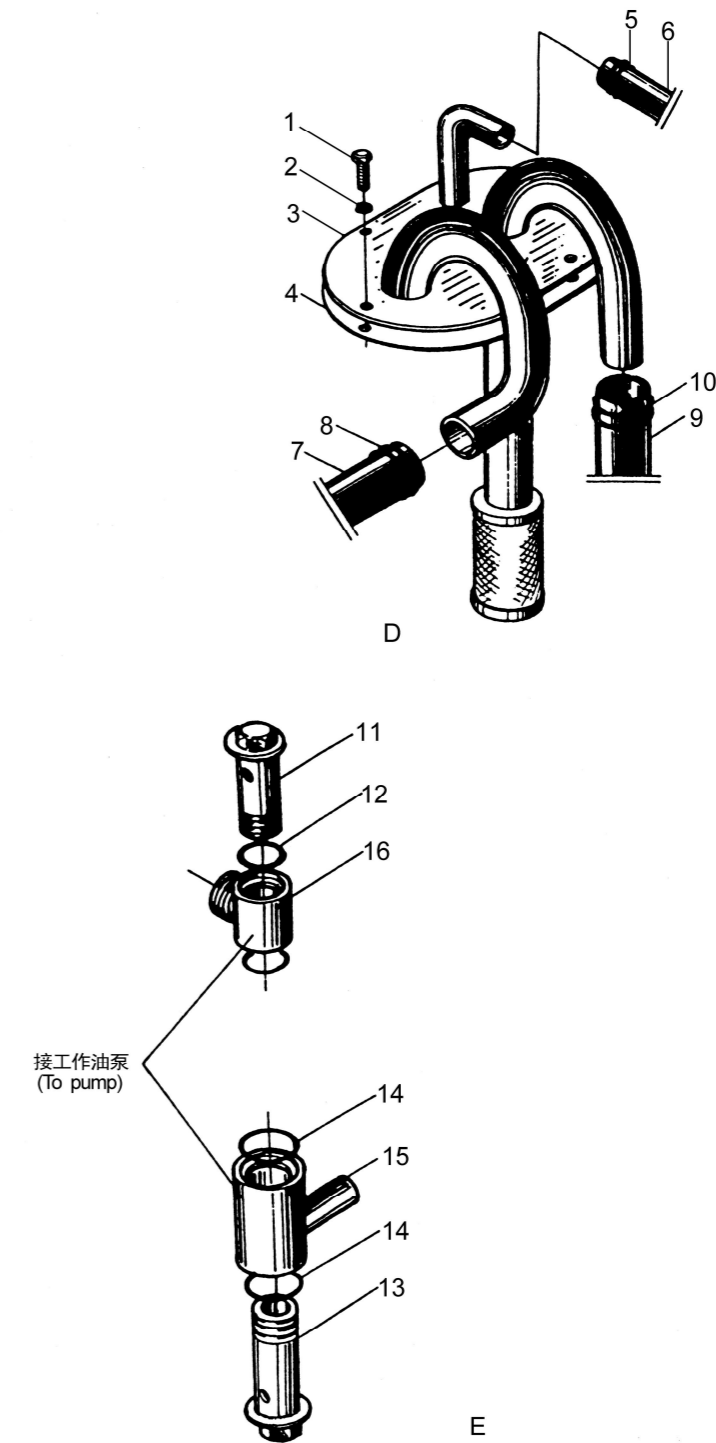


图 47
Fig.47

液压系统 (三)
Hydraulic system (III)

© CPC10~18HW9 ④ CPCD10~18HW9 ⑤ CPQ10~18HW20 ⑥ CPQD10~18HW20

序号 Item	代 号 Part No.	名 称 Description	数量 Q' ty	备注或适用车型 Remarks series No.
1	GB5783-86	螺栓 M8×20 Bolt	8	
2	JB982-77	垫圈 8 Washer	8	
3	15-602000	滤油器总成 Oil strainer	1	
4	15-340001	密封垫 Seal gasket	1	
5	Q672-24-G00	双钢丝环箍 24 Clamp	2	
6	15*600009	低压胶管 Low Pressure hose	1	d=13, L=1980
7	15*600005	低压胶管 Low Pressure hose	1	d=25, L=770
8	Q672-38-G00	双钢丝式环箍 38 Clamp	2	
9	15DHW9-600001	定型胶管 Rubber pipe	1	③ ④
	15QDHW20-600001	定型胶管 Rubber pipe	1	⑤ ⑥
10	Q672-48-G00	双钢丝环箍 48 Clamp	2	
11	30DH-600020	铰接螺栓 Bolt	1	⑤ ⑥
12	GB1235-76	O型圈 35×3.1 O-ring	1	⑤ ⑥
13	3E-600009	吸油铰接螺栓 Bolt	1	⑤ ⑥
14	GB1235-76	O型圈 42×3.5 O-ring	2	⑤ ⑥
15	30DH-600014	吸油铰接接头体 Connector	1	⑤ ⑥
16	30DH-600013	铰接接头体 Connector	1	⑤ ⑥

图 48
Fig.48

多路阀操纵
Multi-way valve control

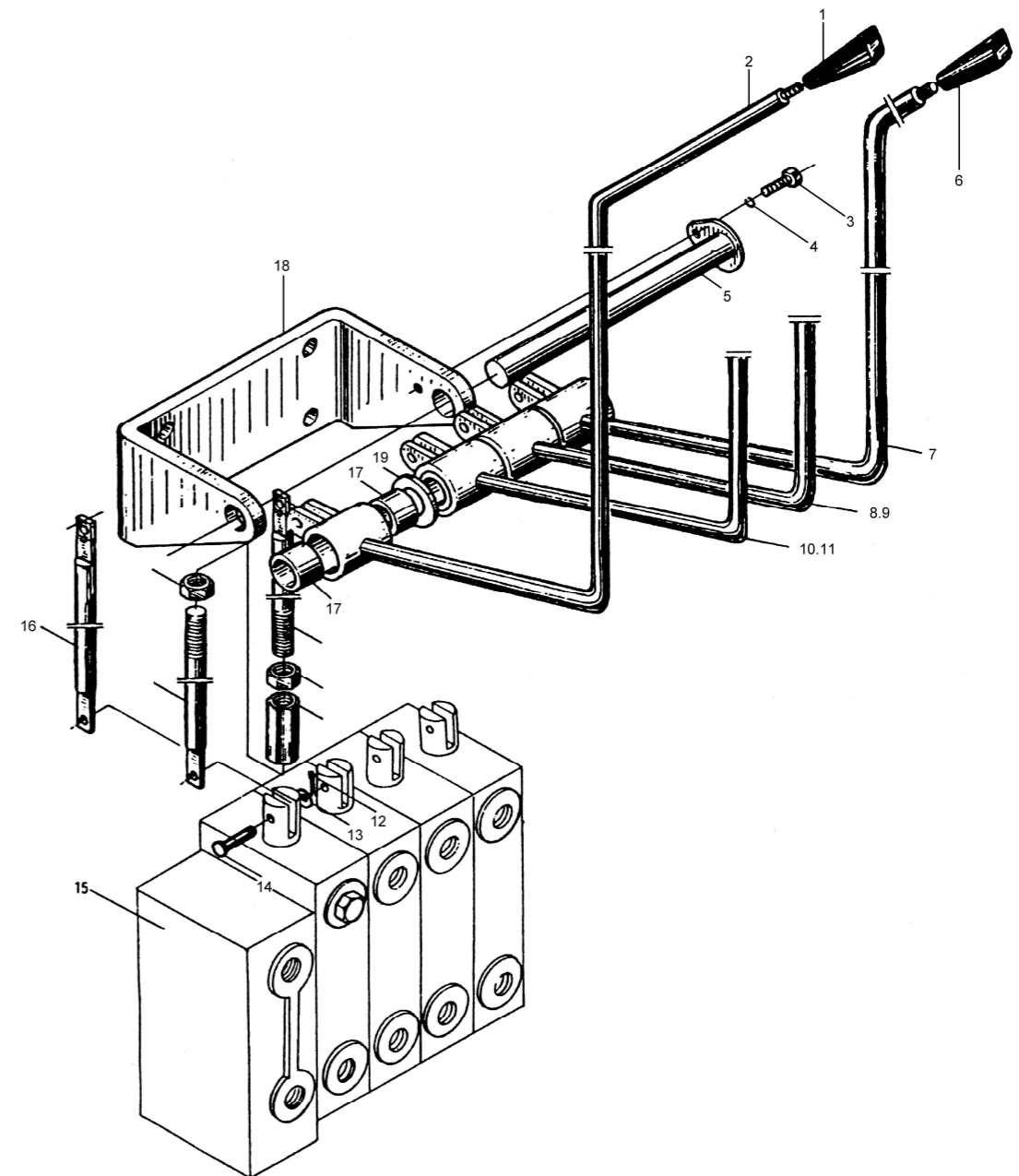


图 48
Fig.48

多路阀操纵
Multi-way valve control

序号 Item	代 号 Part No.	名 称 Description	数量 Q'ty	备注或适用车型 Remarks series No.
1	N163-610001-000	起升手把 Lifting knob	1	
2	30DH-611000B-001	起升手柄 Lifting lever	1	2006.1—
3	GB5783-86	螺栓 M6×12 Bolt	1	
4	GB93-87	垫圈 6 Washer	3	
5	3E-615000	销轴 Pin shaft	1	仅二联阀用
-	3E-616000	销轴 Pin shaft	1	仅三联阀用
-	3E-617000	销轴 Pin shaft	1	仅四联阀用
6	N163-610003-000	属具手把 Knob,attachment	1	
-	30DH-610009	标签(夹紧,放 松) Lable(clamping,releasing)	1	根据属具
-	30DH-610010	标签(旋转) Lable(rotating)	1	根据属具
7	JP300-646000-001	属具手柄I Control lever	1	仅四联阀用 2006.1—
8	30DH-610008	侧移手把 Knob,side-shift	1	按需
9	JP300-645000-001	倾斜手柄 Lifting lever	1	仅三、四联阀用, 2006.1—
10	N163-610002-000	倾斜手把 Tilting knob	1	
11	JP300-644000-001	起升手柄 Handle	1	2006.1—
12	GB91-86	销 1.6×12 Pin	4	
13	GB97.1-85	垫圈 5 Washer	4	
14	25DE-71-3	销轴 Pin shaft	4	
15	15-611100-000	二联多路阀 2 spool valve	1	
-	15-611200-000	三联多路阀 3 spool valve	1	
-	15-611300-000	四联多路阀 4 spool valve	1	
16	15-615000	连接杆 Connector rod	2	联时3, 四联时4 2006.1
17	3E-610005	轴套 Shaft sleeve	2	三联时 3, 四联时 4

图 48
Fig.48

多路阀操纵
Multi-way valve control

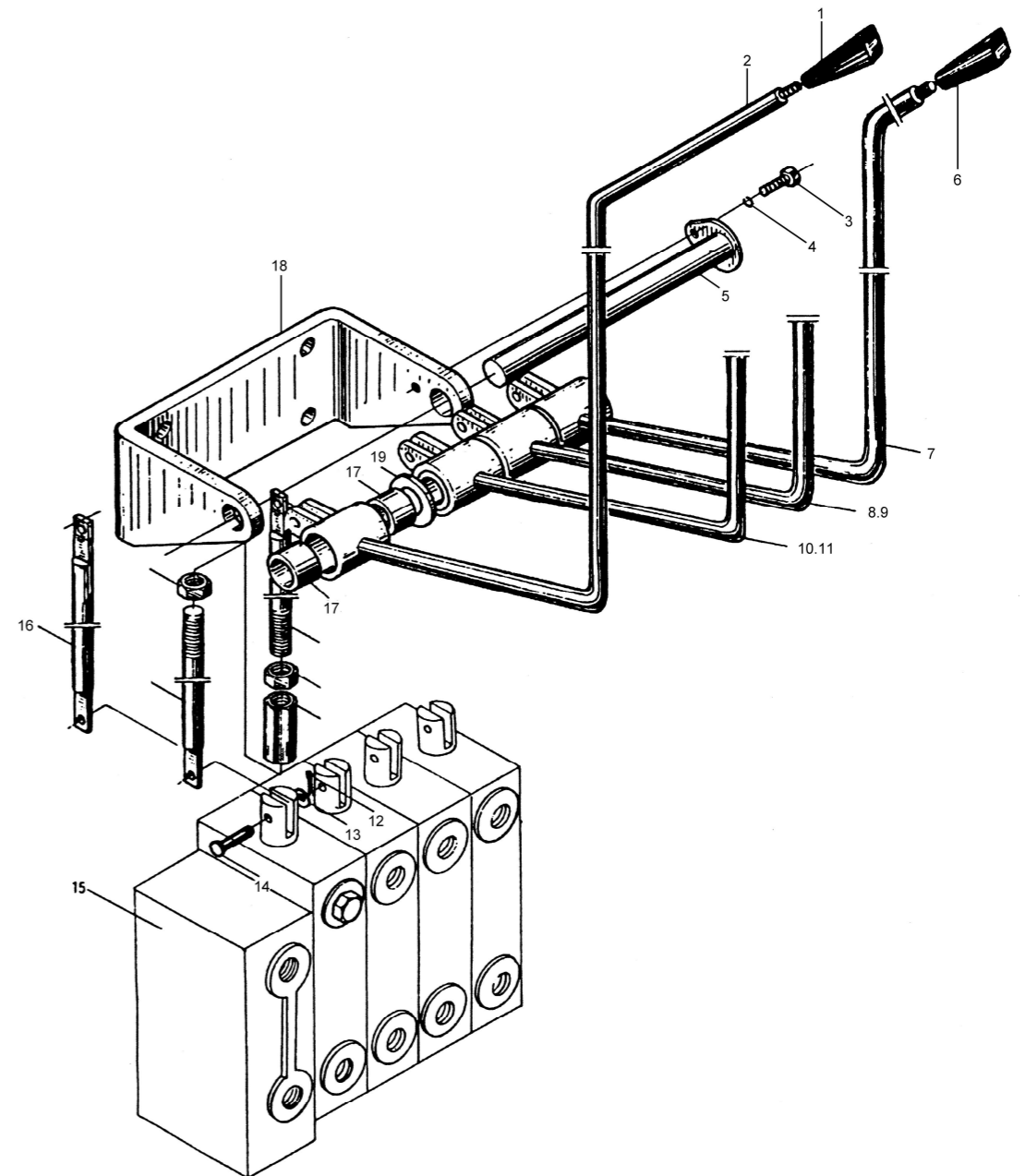


图 48
Fig.48

多路阀操纵
Multi-way valve control

序号 Item	代 号 Part No.	名 称 Description	数量 Q' ty	备注或适用车型 Remarks series No.
18	JP300-641000-000	支架 Bracket	1	二联 2006.1-
-	JP300-642000-000	支架 Bracket	1	仅三联 2006.1-
-	JP300-643000-000	支架 Bracket	1	仅四联2006.1-
19	3E-610006	垫圈 Washer	1	三联时 2, 四联时 3

图 49
Fig.49

电气系统
Electrical system




图 49
Fig.49

电气系统
Electrical system

Ⓐ CPC10~18HG26

Ⓑ CPCD10~18HG26

序号 Item	代 号 Part No.	名 称 Description	数量 Q' ty	备注或适用车型 Remarks series No.
1	WD100×90-02-G00	前照灯 Right head lamp	2	
2	XH7-7	前小灯 Right side lamp	2	--2011.07
-	30DH-721000	前小灯 Right side lamp	2	2011.08--
3	JK406	预热起动开关 Pre-heat & start switch	1	
4	FXK-700	转向灯开关 Turn signal lamp switch	1	
5	SG-124C	断续器 Fuse	1	组合仪表配
6	JK-108	大小灯开关 Head light & signal Lamp switch	1	组合仪表配
7	DS-202	检查按钮 Check knob	1	组合仪表配
8	DR-2	油量表 Oil qnality gauge	1	组合仪表配
9	DW-2	油温表 Oil temperature gauge	1	组合仪表配Ⓑ
10	DW-2	水温表 Water temperature gauge	1	组合仪表配
11		喇叭按钮 Horn push-button	1	方向盘配
12	DL124ED	喇叭 Horn	1	
13	BX306	保险丝盒 Fuse	1	
14	HXJ-02	计时表 Timer	1	组合仪表配
15	JFT147-14B	电压调节器 Pressure adjuster	1	发动机配
16	YB132-Z1/4	油压报警器 Fuel pressure warning switch	1	发动机配
17	JK942	倒车灯开关 Reverse switc	1	变速箱配
18	JK613B	制动灯开关 Brake switch	1	组合仪表配
19	JK208A	空档起动开关 Neutral stare switch	1	变速箱配Ⓑ
20	WD-2(R1/2)	油温传感器 Oil temperature sensor	1	组合仪表配Ⓑ

图 49
Fig.49

电气系统
Electrical system




图 49
Fig.49

电气系统
Electrical system

Ⓐ CPC10~18HG26

Ⓑ CPCD10~18HG26

序号 Item	代 号 Part No.	名 称 Description	数量 Q' ty	备注或适用车型 Remarks series No.
21	JQ1	起动继电器 Start relay	1	Ⓑ
22	30HB-700100	油量传感器 Oil quality sensor	1	组合仪表配
23	6-QA-60S	蓄电池 Battery	1	—2009.8
	R9619-70001-000	免维护蓄电池 Battery		2009.8—
24	QD1315A	起动机 Starter	1	发动机配
25	JF11A	发电机 Alternater	1	发动机配
26	WG-2(Z3/8")	水温传感器 Water temperture sensor	1	发动机配
27	Z-HX220×55/H	右后灯 Right tail lamp	1	—2006.3
	30HB-707000	右后灯总成 Right tail lamp	1	2006.4—
28	SG-Z	倒车报警器 Reverse warner	1	
39	BJ-130	牌照灯 Licence lamp	1	
30	Z-HX220×55/H	左后灯 Left tail lamp	1	—2006.3
	30HB-706000	左后灯总成 Left tail lamp	1	2006.4—
31	R960-700300-000	起动机接地线 Starter earthing	1	

图 50
Fig.50

电气系统
Electrical system




图 50
Fig.50

电气系统
Electrical system

© CPC10~18HW9

Ⓓ CPCD10~18HW9

序号 Item	代 号 Part No.	名 称 Description	数量 Q' ty	备注或适用车型 Remarks series No.
1	WD100×90-02-G00	前照灯 Right head lamp	2	
2	XH7-7	前小灯 Right side lamp	2	--2011.07
-	30DH-721000	前小灯 Right side lamp	2	2011.08--
3	JK406C	预热起动开关 Pre-heat & start switch	1	
4	FXK-700	转向灯开关 Turn signal lamp switch	1	
5	SG-124C	闪光器 Inter rupter	1	
6	JK-108	大小灯开关 Head light & signal Lamp switch	1	
7	DS-202	检查按钮 Check knob	1	组合仪表配
8	DR-2	油量表 Oil qnality gauge	1	组合仪表配
9	DW-2	油温表 Oil temperature gauge	1	组合仪表配Ⓓ
10	DW-2	水温表 Water temperature gauge	1	组合仪表配
11	XH7-7	左前小灯 Left side lamp	1	
12	WD100×90	左前照灯 Left head lamp	1	
13	BX306	保险丝盒 Fuse	1	
14	YD101	时间继电器 Time relay	1	组合仪表配
15	JD195	预热继电器 Preheat relay	1	组合仪表配
16	DL124ED	喇叭 Horn	1	
17	WG-2(R1/2)	油温传感器 Oil temperature sensor	1	组合仪表配Ⓓ
18	JK208A	倒车灯开关 Reverse switch	1	变速箱配
19	JK613B	制动灯开关 Brake switch	1	
20	JK208A	空档起动开关 Neutral start switch	1	变速箱配Ⓓ

图 50
Fig.50

电气系统
Electrical system




图 50
Fig.50

电气系统
Electrical system

© CPC10~18HW9

Ⓓ CPCD10~18HW9

序号 Item	代 号 Part No.	名 称 Description	数量 Q' ty	备注或适用车型 Remarks series No.
21	5812003411	发电机/2V-35A Alternater	1	发动机配
22	8943197002	预热塞 Preheater	1	发动机配
23	WG-2(M16×1.5)	水温传感器 Water temperature sensor	1	组合仪表配
24	Z-HX220×55/H	右后灯 Right rear lamp	1	—2006.3
	30HB-707000	右后灯总成 Right tail lamp	1	2006.4—
25	SG-Z	倒车报警器 Reverse warner	1	
26	BJ-130	牌照灯 Licence lamp	1	
27		油水分离报警器 Water seperate warner	1	发动机配
28	HXJ-02	计时表 Timer	1	组合仪表配
29		燃油切断开关 Fuel outoff switch	1	发动机配
30	5824100122	油压报警器 Oil pressure warning switch	1	发动机配
31	8944532120	起动机 12V-2kW Starter	1	发动机配
32	JQ1	起动机继电器 Start relay	1	Ⓓ
33	Z-HX220×55/H	左后灯 Left tail lamp	1	—2006.3
	30HB-706000	左后灯总成 Left tail lamp	1	2006.4—
34	R9619-70001-000	蓄电池 Battery	1	
35	30HB-700100	油量传感器 Oil quality sensor	1	组合仪表配
36		喇叭按钮 Horn button	1	方向盘配

图 51
Fig.51

电气系统
Electrical system




图 51
Fig.51

电气系统
Electrical system

Ⓔ CPQ10~18HW20 Ⓕ CPQD10~18HW20

序号 Item	代 号 Part No.	名 称 Description	数量 Q' ty	备注或适用车型 Remarks series No.
1	WD100×90-02-G00	前照灯 Right head lamp	2	
2	XH7-7	前小灯 Right side lamp	2	--2011.07
	30DH-721000	前小灯 Right side lamp	2	2011.08--
3	JK406C	预热起动开关 Pre-heat & start switch	1	
4	FXK-700	转向灯开关 Turn signal lamp switch	1	
5	SG-124C	断续器 Fuse	1	组合仪表配
6	JK-108	大小灯开关 Head light & signal Lamp switch	1	组合仪表配
7	LASIY-11	检查按钮 Check knob	1	组合仪表配
8	DR-2	油量表 Oil qnality gauge	1	组合仪表配
9	DW-2	油温表 Oil temperature gauge	1	组合仪表配Ⓕ
10	DW-2	水温表 Water temperature gauge	1	组合仪表配
11	XH7-7	左前小灯 Left side lamp	1	
12	WD100×90	左前照灯 Left head lamp	1	
13		喇叭按钮 Horn push-button	1	方向盘配
14	DL124ED	喇叭 Horn	1	
15	BX306	保险丝盒 Fuse	1	
16		汽化器 Vaporization	1	发动机配
17		继电器 Relay	1	发动机配
18	WG-2(R1/2)	油温传感器 Oil temperature sensor	1	组合仪表配Ⓕ
19	JK208A	倒车灯开关 Reverse switc	1	变速箱配
20	JK613B	制动灯开关 Brake switch	1	组合仪表配

图 51
Fig.51

电气系统
Electrical system




图 51
Fig.51

电气系统
Electrical system

Ⓔ CPQ10~18HW20

Ⓕ CPQD10~18HW20

序号 Item	代 号 Part No.	名 称 Description	数量 Q' ty	备注或适用车型 Remarks series No.
21	JK208A	空档起动开关 Neutral start switch	1	变速箱配 Ⓕ
22	JQ1	起动继电器 Start relay	1	
23	25240 89911	油压报警器 Fuel pressure warning switch	1	发动机配
24	30HB-700100	油量传感器 Oil quality sensor	1	组合仪表配
25	R9619-70001-000	蓄电池 Battery	1	
26	23100-50K10	发电机 Alternator	1	发动机配
27	23300-00H10	起动机 Starter	1	发动机配
28	22401-W8914	火花塞 Spark plug	1	发动机配
29	22100-50K10	分电器 Current separator	1	发动机配
30	22020-55K10	点火线圈 Ignition winding	1	发动机配
31	WG-2(M12×1.25)	水温传感器 Water temperature sensor	1	组合仪表配
32	Z-HX220×55/H	右后灯 Right tail lamp	1	—2006.3
	30HB-707000	右后灯总成 Right tail lamp	1	2006.4—
33	BJ-130	牌照灯 Licence lamp	1	
34	SG-Z	倒车报警器 Reverse warner	1	
35	Z-HX220×55/H	左后灯 Left tail lamp	1	—2006.3
	30HB-706000	左后灯总成 Left tail lamp	1	2006.4—
36	HXJ-02	计时表 Timer	1	组合仪表配